

KMUTT

ANNUAL
INFORMATIONINSTITUTIONAL RESEARCH AND INFORMATION UNIT,
STRATEGY OFFICE



สารสนเทศ 2566

มหาวิทยาลัยเทคโนโลยีพระจอมเกล้าธนบุรี

KMUTT ANNUAL INFORMATION 2023

กลุ่มงานวิจัยสถาบันและสารสนเทศ สำนักงานยุทธศาสตร์
สำนักงานอธิการบดี


INSTITUTIONAL RESEARCH AND INFORMATION UNIT, STRATEGY OFFICE
OFFICE OF THE PRESIDENT



คำนำ

หนังสือ “สารสนเทศ 2566” เป็นเอกสารที่กลุ่มงานวิจัยสถาบันและสารสนเทศ สำนักงานยุทธศาสตร์มหาวิทยาลัยเทคโนโลยีพระจอมเกล้าธนบุรี จัดทำขึ้นเพื่อรวบรวมข้อมูลพื้นฐานต่าง ๆ ของมหาวิทยาลัย ประจำปีการศึกษา 2566 อาทิ ข้อมูลนักศึกษา บุคลากร หลักสูตร งบประมาณ อาคารสถานที่ รายชื่อผู้บริหาร ฯลฯ โดยมีจุดประสงค์เพื่อให้บุคลากรทุกฝ่ายภายในมหาวิทยาลัย สามารถนำข้อมูลดังกล่าวไปใช้ประกอบการทำงานและวิเคราะห์งานต่าง ๆ ที่เกี่ยวข้อง โดยรูปแบบการนำเสนอภายในหนังสือสารสนเทศ 2566 ประกอบด้วย 2 ส่วนหลัก ได้แก่ ส่วนแรกเป็นบทวิเคราะห์แบ่งตามหัวข้อตามข้อมูลพื้นฐานในแต่ละด้าน และเชื่อมโยงข้อมูลต่าง ๆ ที่เกี่ยวข้องไว้ด้วยกัน ส่วนที่สองเป็นรายละเอียดของข้อมูลที่ได้นำมาวิเคราะห์ ซึ่งในนี้จัดทำไว้เป็นภาคผนวก เพื่ออำนวยความสะดวกให้แก่ผู้ที่สนใจสามารถค้นคว้าและเลือกใช้ได้ตามต้องการ กลุ่มงานวิจัยสถาบันฯ หวังเป็นอย่างยิ่งว่าเอกสารฉบับนี้คงอำนวยความสะดวกแก่ผู้สนใจตามสมควร

กลุ่มงานวิจัยสถาบันและสารสนเทศ
สำนักงานยุทธศาสตร์ สำนักงานอธิการบดี



สารบัญ

| | หน้า |
|---|------|
| สรุปสารสนเทศ ปีการศึกษา 2566 | 1 |
| โครงสร้างมหาวิทยาลัย | 2 |
| บทวิเคราะห์ | |
| ✍ หลักสูตรและสาขาวิชา : จำแนกตามคณะและระดับการศึกษา | 3 |
| จำแนกตามลักษณะการจัดหลักสูตร (ปกติ / สองภาษา / อังกฤษ / นานาชาติ) | |
| จำแนกตามประเภทหลักสูตร (ปกติ / Full Fee) | |
| จำแนกตามเวลาจัดการเรียนการสอน (ภาคปกติ / ภาคพิเศษ) | |
| ✍ นักศึกษา : สรุปจำนวนนักศึกษาใหม่ นักศึกษาทั้งหมด ปีการศึกษา 2566 | 12 |
| และผู้สำเร็จการศึกษา รุ่นปีการศึกษา 2565 | |
| ● นักศึกษาใหม่ : จำนวนนักศึกษาใหม่จำแนกตามวิธีการรับเข้า | 14 |
| การสำรวจข้อมูลนักศึกษาใหม่ | |
| เปรียบเทียบจำนวนนักศึกษาใหม่กับแผนปี 2566 | |
| ● นักศึกษาทั้งหมด : จำแนกตามระดับการศึกษา / เพศ | 19 |
| จำนวนนักศึกษาสถานภาพ / ลงทะเบียน / ตกค้าง | |
| จำนวนนักศึกษาเต็มเวลา (FTES) | |
| สัดส่วนอาจารย์ต่อนักศึกษาเต็มเวลา (FTES) | |
| จำนวนนักศึกษาหลักสูตรสองภาษา / ภาษาอังกฤษ / นานาชาติ | |
| จำนวนนักศึกษาจำแนกตามประเภทหลักสูตร (ปกติ / Full Fee) | |
| จำนวนนักศึกษาจำแนกตามเวลาในการจัดการเรียนการสอน (ภาคปกติ / ภาคพิเศษ) | |
| เปรียบเทียบจำนวนนักศึกษาทั้งหมดกับแผนปี 2566 | |
| ● ผู้สำเร็จการศึกษา รุ่นปีการศึกษา 2565 : จำแนกตามระดับการศึกษา | 29 |
| ระยะเวลาที่ใช้ในการศึกษา | |
| ผู้สำเร็จการศึกษาที่ได้รับเกียรตินิยม | |
| ประสิทธิภาพการผลิตบัณฑิต | |
| การสำรวจภาวะการทำงานของผู้สำเร็จการศึกษา | |
| การสำรวจความพึงพอใจและทัศนคติของบัณฑิตที่มีต่อการเรียนการสอนของมหาวิทยาลัย | |
| การสำรวจความพึงพอใจของผู้ใช้บัณฑิต | |
| เปรียบเทียบจำนวนผู้สำเร็จการศึกษากับแผนปี 2565 | |
| ✍ บุคลากร : จำนวนบุคลากรทั้งหมด จำแนกตามกลุ่ม / ประเภท / สายงาน และลักษณะงานที่ปฏิบัติ | 41 |
| จำนวนบุคลากรสายวิชาการ (อาจารย์ / นักวิจัย) จำแนกตามตำแหน่งทางวิชาการ | |
| จำนวนบุคลากรทั้งหมด จำแนกตามวุฒิการศึกษา | |
| จำนวนบุคลากรกลุ่มข้าราชการ จำแนกตามตำแหน่ง | |
| จำนวนบุคลากรลาศึกษาต่อ | |
| เปรียบเทียบภาพรวมจำนวนบุคลากรในระยะ 10 ปี | |

สารบัญ (ต่อ)


หน้า

| | |
|---|----|
| สัดส่วนบุคลากรต่อนักศึกษาเต็มเวลา (FTES) ในระยะ 5 ปี | |
| สัดส่วนตำแหน่งทางวิชาการของบุคลากรสายอาจารย์ ในระยะ 5 ปี | |
| สัดส่วนวุฒิการศึกษาของบุคลากรทั้งหมดในระยะ 5 ปี | |
| สัดส่วนวุฒิการศึกษาของบุคลากรแต่ละสายงาน ในระยะ 5 ปี | |
| ✍ งบประมาณ : งบประมาณที่ได้รับจัดสรร ปีงบประมาณ 2566 | 63 |
| เปรียบเทียบงบประมาณ ปี 2565-2566 | |
| ✍ อาคารสถานที่ | 65 |

ภาคผนวก

| | |
|--|-----|
| ✍ ภาคผนวก ก หลักสูตรและสาขาวิชา | 81 |
| ✍ ภาคผนวก ข นักศึกษา | 91 |
| ๑ นักศึกษาใหม่ ปีการศึกษา 2566 | 93 |
| - ระดับปริญญาตรี | 93 |
| - ระดับบัณฑิตศึกษา | 98 |
| - ทุกระดับการศึกษา | 101 |
| ๑ นักศึกษาทั้งหมด ปีการศึกษา 2566 | 106 |
| - ระดับปริญญาตรี | 106 |
| - ระดับบัณฑิตศึกษา | 110 |
| - ทุกระดับการศึกษา | 114 |
| ๑ นักศึกษาต่างชาติ (นักศึกษาใหม่และนักศึกษาทั้งหมด) ปีการศึกษา 2566 | 120 |
| ๑ ผู้สำเร็จการศึกษา รุ่นปีการศึกษา 2565 | 124 |
| ✍ ภาคผนวก ค บุคลากร | 129 |
| ✍ ภาคผนวก ง อาคารสถานที่ | 159 |
| ๑ แผนที่การเดินทางมายังมหาวิทยาลัยเทคโนโลยีพระจอมเกล้าธนบุรี (บางมด) | 161 |
| ๑ แผนผังมหาวิทยาลัยเทคโนโลยีพระจอมเกล้าธนบุรี (บางมด) | 162 |
| ๑ แผนที่การเดินทางมายังมหาวิทยาลัยเทคโนโลยีพระจอมเกล้าธนบุรี (บางขุนเทียน) | 163 |
| ๑ รายชื่ออาคารตามผัง : มจร. (บางขุนเทียน) | 164 |
| ๑ แผนที่การเดินทางมายังมหาวิทยาลัยเทคโนโลยีพระจอมเกล้าธนบุรี (ราชบุรี) | 165 |
| ๑ รายชื่ออาคารตามผัง : มจร. (ราชบุรี) | 166 |
| ๑ แผนที่การเดินทางมายังมหาวิทยาลัยเทคโนโลยีพระจอมเกล้าธนบุรี (อาคารเคเอกซ์ (KX)) | 167 |
| ✍ ดัชนีค้นคำภาษาอังกฤษ | 169 |
| ๑ หมวดคณะกรรมการมหาวิทยาลัย | 171 |
| ๑ หมวดชื่อตำแหน่ง | 171 |
| ๑ หมวดคณะ / สำนัก / สถาบันและหน่วยงานต่างๆ | 173 |
| ๑ หมวดหลักสูตร | 176 |

สารบัญ (ต่อ)

| | หน้า |
|--|------|
| ๑ หมวดสาขาวิชา | 177 |
| ๑ หมวดนักศึกษา | 180 |
| ๑ หมวดบุคลากร | 180 |
| ๑ หมวดอื่นๆ | 180 |
|  รายชื่อคณะกรรมการและผู้บริหารมหาวิทยาลัย | 182 |
| ๑ รายชื่อคณะกรรมการมหาวิทยาลัยชุดต่างๆ | 183 |
| ๑ รายชื่อผู้บริหารมหาวิทยาลัย จำแนกตามคณะ / บัณฑิตวิทยาลัย / สำนัก / สถาบัน | 190 |

สารบัญตาราง

หน้า

สรุปสารสนเทศ ปีการศึกษา 2566

1

บทวิเคราะห์

✍️ หลักสูตรและสาขาวิชา

| | | |
|------------|--|----|
| ตารางที่ 1 | จำนวนหลักสูตรและสาขาวิชา ในปีการศึกษา 2566 จำแนกตามคณะและระดับการศึกษา | 4 |
| ตารางที่ 2 | จำนวนสาขาวิชาที่เปิดสอนในปีการศึกษา 2566 จำแนกตามลักษณะการจัดหลักสูตร | 7 |
| ตารางที่ 3 | รายชื่อสาขาวิชาที่เปิดสอนหลักสูตรสองภาษา หลักสูตรภาษาอังกฤษ และหลักสูตรนานาชาติ ในปีการศึกษา 2566 | 8 |
| ตารางที่ 4 | จำนวนสาขาวิชาที่เปิดสอนในปีการศึกษา 2566 จำแนกตามประเภทหลักสูตร (ปกติ / Full Fee) | 10 |
| ตารางที่ 5 | จำนวนสาขาวิชาที่เปิดสอนในปีการศึกษา 2565 จำแนกตามเวลาจัดการเรียนการสอน | 11 |

✍️ นักศึกษา

| | | |
|--------------|--|----|
| ตารางที่ 1.1 | สรุปจำนวนนักศึกษาใหม่ นักศึกษาทั้งหมด ปีการศึกษา 2566 และผู้สำเร็จการศึกษา รุ่นปีการศึกษา 2565 ประเภทระดับปริญญา (Degree) | 12 |
| ตารางที่ 1.2 | สรุปจำนวนนักศึกษา ประเภท Non-degree ปีการศึกษา 2566 | 13 |

๑ นักศึกษาใหม่

| | | |
|------------|---|----|
| ตารางที่ 2 | จำนวนนักศึกษาใหม่ ระดับปริญญาตรี ปีการศึกษา 2566 ที่รับเข้าศึกษาผ่าน ทปอ. จำแนกตามคณะ | 14 |
| ตารางที่ 3 | จำนวนนักศึกษาใหม่ ระดับปริญญาตรี ปีการศึกษา 2566 ที่รับเข้าศึกษาโดยตรง จำแนกตามคณะ | 15 |
| ตารางที่ 4 | เปรียบเทียบคะแนนเฉลี่ยสะสมก่อนเข้าศึกษาใน มจร. ของนักศึกษาใหม่ ระดับปริญญาตรี ปีการศึกษา 2565 - 2566 | 16 |
| ตารางที่ 5 | เปรียบเทียบคะแนนเฉลี่ยสะสมก่อนเข้าศึกษาต่อระดับบัณฑิตศึกษาของนักศึกษาใหม่ ปีการศึกษา 2565 - 2566 | 17 |
| ตารางที่ 6 | เปรียบเทียบจำนวนนักศึกษาใหม่กับแผนปี 2566 | 18 |

๑ นักศึกษาทั้งหมด

| | | |
|--------------|--|----|
| ตารางที่ 7.1 | จำนวนนักศึกษาทั้งหมด ประเภทระดับปริญญา (Degree) ปีการศึกษา 2566 จำแนกตามระดับการศึกษา | 19 |
| ตารางที่ 7.2 | จำนวนนักศึกษาทั้งหมด ประเภท Non-degree ปีการศึกษา 2566 จำแนกตามระดับการศึกษา | 20 |
| ตารางที่ 8.1 | จำนวนนักศึกษาทั้งหมด ประเภทระดับปริญญา (Degree) ปีการศึกษา 2566 จำแนกตามเพศ | 20 |
| ตารางที่ 8.2 | จำนวนนักศึกษาทั้งหมด ประเภท Non-degree ปีการศึกษา 2566 จำแนกตามเพศ | 21 |

สารบัญตาราง (ต่อ)

| | | หน้า |
|---|--|------|
| ตารางที่ 9.1 | จำนวนนักศึกษาทั้งหมด ระดับปริญญาตรี ปีการศึกษา 2566 | 22 |
| | จำแนกตามจำนวนนักศึกษาสถานภาพและจำนวนนักศึกษาที่ลงทะเบียน | |
| ตารางที่ 9.2 | จำนวนนักศึกษาทั้งหมด ระดับบัณฑิตศึกษา ปีการศึกษา 2566 | 22 |
| | จำแนกตามจำนวนนักศึกษาสถานภาพและจำนวนนักศึกษาที่ลงทะเบียน | |
| ตารางที่ 10 | จำนวนนักศึกษาหัวจริง หน่วยกิตนักศึกษา (SCH) นักศึกษาเต็มเวลา (FTES) ปีการศึกษา 2566 | 23 |
| ตารางที่ 11 | สัดส่วนอาจารย์ต่อนักศึกษาเต็มเวลา (FTES) ปีการศึกษา 2566 | 24 |
| ตารางที่ 12 | จำนวนนักศึกษาทั้งหมด ปีการศึกษา 2566 จำแนกตามลักษณะการจัดหลักสูตร | 25 |
| ตารางที่ 13 | จำนวนนักศึกษาทั้งหมด ปีการศึกษา 2566 จำแนกตามประเภทหลักสูตร (ปกติ / Full Fee) | 26 |
| ตารางที่ 14 | จำนวนนักศึกษาทั้งหมด ในปีการศึกษา 2566 จำแนกตามเวลาในการจัดการเรียนการสอน | 27 |
| ตารางที่ 15 | เปรียบเทียบจำนวนนักศึกษาทั้งหมดกับแผนปี 2566 | 28 |
| ๑ ผู้สำเร็จการศึกษา รุ่นปีการศึกษา 2564 | | |
| ตารางที่ 16 | จำนวนผู้สำเร็จการศึกษา รุ่นปีการศึกษา 2565 จำแนกตามระดับการศึกษา | 29 |
| ตารางที่ 17.1 | จำนวนผู้สำเร็จการศึกษา ระดับปริญญาตรี รุ่นปีการศึกษา 2565 จำแนกตามระยะเวลาที่ใช้ในการศึกษา (ตามเวลา / เกินเวลา) | 30 |
| ตารางที่ 17.2 | จำนวนผู้สำเร็จการศึกษา ระดับบัณฑิตศึกษา รุ่นปีการศึกษา 2565 จำแนกตามระยะเวลาที่ใช้ในการศึกษา (ตามเวลา / เกินเวลา) | 31 |
| ตารางที่ 18 | จำนวนผู้สำเร็จการศึกษา ระดับปริญญาตรี รุ่นปีการศึกษา 2565 ที่ได้รับเกียรตินิยม | 32 |
| ตารางที่ 19 | ผลสำรวจภาวะการมีงานทำของผู้สำเร็จการศึกษา รุ่นปีการศึกษา 2561 – 2565 | 33 |
| ตารางที่ 20 | ผลของการเรียนการสอนต่อการทำงานของบัณฑิต รุ่นปีการศึกษา 2565 | 34 |
| ตารางที่ 21 | ทัศนคติและความคิดเห็นของบัณฑิต รุ่นปีการศึกษา 2565 ที่มีต่อการจัดการศึกษาและต่ออาจารย์ผู้สอน | 35 |
| ตารางที่ 22 | เหตุผลที่สถานประกอบการรับบัณฑิต มจร. (รุ่นปีการศึกษา 2564) เข้าทำงาน | 36 |
| ตารางที่ 23 | ผลการสำรวจความคิดเห็นของผู้บังคับบัญชาที่มีต่อบัณฑิต มจร. ด้านคุณธรรม จริยธรรม | 37 |
| ตารางที่ 24 | ผลการสำรวจความคิดเห็นของผู้บังคับบัญชาที่มีต่อบัณฑิต มจร. ด้านความรู้ | 37 |
| ตารางที่ 25 | ผลการสำรวจความคิดเห็นของผู้บังคับบัญชาที่มีต่อบัณฑิต มจร. ด้านปัญญา | 38 |
| ตารางที่ 26 | ผลการสำรวจความคิดเห็นของผู้บังคับบัญชาที่มีต่อบัณฑิต มจร. ด้านทักษะความสัมพันธ์ระหว่างบุคคลและความรับผิดชอบ | 38 |
| ตารางที่ 27 | ผลการสำรวจความคิดเห็นของผู้บังคับบัญชาที่มีต่อบัณฑิต มจร. ด้านทักษะการวิเคราะห์ การใช้ภาษาในการสื่อสาร และความสามารถในการใช้เทคโนโลยี | 39 |
| ตารางที่ 28 | เปรียบเทียบจำนวนผู้สำเร็จการศึกษากับแผนปี 2565 | 40 |





สารบัญตาราง (ต่อ)

หน้า


บุคลากร

| | | |
|--------------|--|----|
| ตารางที่ 1 | จำนวนและร้อยละของบุคลากรทั้งหมด ปีการศึกษา 2566 จำแนกตามกลุ่ม (บุคลากรชาวไทย / ชาวต่างประเทศ) ประเภท และสายงานของบุคลากร | 42 |
| ตารางที่ 2 | จำนวนและร้อยละของบุคลากรทั้งหมด ปีการศึกษา 2566 จำแนกตามลักษณะงานที่ปฏิบัติ | 44 |
| ตารางที่ 3.1 | จำนวนและสัดส่วนอาจารย์ (ไม่รวมพนักงานแบบไม่ประจำและลูกจ้าง) ปีการศึกษา 2566 จำแนกตามตำแหน่งทางวิชาการ | 45 |
| ตารางที่ 3.2 | จำนวนและสัดส่วนอาจารย์ (รวมพนักงานแบบไม่ประจำและลูกจ้าง) ปีการศึกษา 2566 จำแนกตามตำแหน่งทางวิชาการ | 46 |
| ตารางที่ 3.3 | จำนวนและสัดส่วนนักวิจัย (ไม่รวมพนักงานแบบไม่ประจำและลูกจ้าง) ปีการศึกษา 2566 | 47 |
| ตารางที่ 3.4 | จำนวนและสัดส่วนนักวิจัย (รวมพนักงานแบบไม่ประจำและลูกจ้าง) ปีการศึกษา 2566 จำแนกตามตำแหน่งทางวิชาการ | 48 |
| ตารางที่ 4 | จำนวนบุคลากรทั้งหมด ปีการศึกษา 2566 จำแนกตามวุฒิการศึกษา | 49 |
| ตารางที่ 5.1 | จำนวนข้าราชการสายงานเชี่ยวชาญเฉพาะ ปีการศึกษา 2566 จำแนกตามตำแหน่ง | 51 |
| ตารางที่ 5.2 | จำนวนข้าราชการสายงานทั่วไป ปีการศึกษา 2566 จำแนกตามตำแหน่ง | 51 |
| ตารางที่ 6 | จำนวนบุคลากรที่อยู่ระหว่างลาศึกษาต่อในประเทศและต่างประเทศ ปีงบประมาณ 2566 จำแนกตามสายงานที่ปฏิบัติ | 53 |
| ตารางที่ 7 | จำนวนบุคลากรที่อยู่ระหว่างลาศึกษาต่อในประเทศและต่างประเทศ ปีงบประมาณ 2566 จำแนกตามระดับที่ศึกษาต่อ | 54 |
| ตารางที่ 8 | สัดส่วนบุคลากรต่อนักศึกษาเต็มเวลา (FTES) ปีการศึกษา 2562 – 2566 (ไม่รวมลูกจ้าง) | 56 |
| ตารางที่ 9 | สัดส่วนบุคลากรต่อนักศึกษาเต็มเวลา (FTES) ปีการศึกษา 2562 – 2566 (รวมลูกจ้าง) | 56 |
| ตารางที่ 10 | จำนวนและสัดส่วนอาจารย์ (ไม่รวมพนักงานแบบไม่ประจำและลูกจ้าง) ปีการศึกษา 2562 – 2566 จำแนกตามตำแหน่งทางวิชาการ | 57 |
| ตารางที่ 11 | จำนวนและสัดส่วนอาจารย์ (รวมพนักงานแบบไม่ประจำและลูกจ้าง) ปีการศึกษา 2562 – 2566 จำแนกตามตำแหน่งทางวิชาการ | 58 |
| ตารางที่ 12 | วุฒิการศึกษาของบุคลากรทั้งหมด ปีการศึกษา 2562 – 2566 (ไม่รวมลูกจ้าง) | 58 |
| ตารางที่ 13 | วุฒิการศึกษาของบุคลากรทั้งหมด ปีการศึกษา 2562 – 2566 (รวมลูกจ้าง) | 59 |
| ตารางที่ 14 | วุฒิการศึกษาของอาจารย์กลุ่มข้าราชการ พนักงาน และบุคลากรของหน่วยงานในกำกับฯ (ไม่รวมลูกจ้าง) ปีการศึกษา 2562 – 2566 | 59 |
| ตารางที่ 15 | วุฒิการศึกษาของอาจารย์กลุ่มลูกจ้าง ปีการศึกษา 2562 – 2566 | 60 |
| ตารางที่ 16 | วุฒิการศึกษาของบุคลากรตำแหน่งนักวิจัย ปีการศึกษา 2562 – 2566 | 60 |

สารบัญตาราง (ต่อ)

| | | หน้า |
|--|--|------|
| ตารางที่ 17 | วุฒิการศึกษาของบุคลากรสายสนับสนุนกลุ่มข้าราชการ พนักงาน และบุคลากรของหน่วยงานในกำกับฯ ปีการศึกษา 2562 – 2566 | 61 |
| ตารางที่ 18 | วุฒิการศึกษาของบุคลากรสายสนับสนุนกลุ่มลูกจ้างของมหาวิทยาลัย ปีการศึกษา 2562 – 2566 | 61 |
| ตารางที่ 19 | วุฒิการศึกษาของชาวต่างประเทศที่ปฏิบัติหน้าที่ด้านการสอน ปีการศึกษา 2562 – 2566 | 62 |
| ตารางที่ 20 | วุฒิการศึกษาของชาวต่างประเทศที่ปฏิบัติหน้าที่ด้านสนับสนุนวิชาการ และการบริหาร ปีการศึกษา 2562 – 2566 | 62 |
|  งบประมาณ | | |
| ตารางที่ 1 | สรุปงบประมาณที่ได้รับจัดสรรปีงบประมาณ 2566 จำแนกตามแผนงาน ผลผลิต และงบรายจ่าย | 64 |
| ตารางที่ 2 | เปรียบเทียบงบประมาณที่ได้รับจัดสรร ปีงบประมาณ 2565 - 2566 | 64 |
|  อาคารสถานที่ | | |
| ตารางที่ 1 | จำนวนพื้นที่อาคารใน มจร. (บางมด) | 65 |
| ตารางที่ 2 | จำนวนพื้นที่อาคารใน มจร. (บางขุนเทียน) | 72 |
| ตารางที่ 3 | จำนวนพื้นที่อาคารใน มจร. (ราชบุรี) | 76 |
| ภาคผนวก | | |
|  ภาคผนวก ก หลักสูตรและสาขาวิชา | | |
| | ตารางรายละเอียดหลักสูตรและสาขาวิชาทั้งหมดที่เปิดสอนในปีการศึกษา 2566 | 83 |
|  ภาคผนวก ข นักศึกษา | | |
| ตารางที่ 1 | จำนวนนักศึกษาใหม่ (ระดับปริญญาตรี) ปีการศึกษา 2566 จำแนกตามคณะ สาขาวิชาและวิธีการรับเข้า | 93 |
| ตารางที่ 2 | จำนวนนักศึกษาใหม่ (ระดับบัณฑิตศึกษา) ปีการศึกษา 2566 จำแนกตามคณะและสาขาวิชา | 98 |
| ตารางที่ 3 | จำนวนนักศึกษาใหม่ (ทุกระดับการศึกษา) ปีการศึกษา 2566 จำแนกตามคณะ สาขาวิชา และประเภทหลักสูตร (Non-Degree / ปกติ / Full Fee) | 101 |
| ตารางที่ 4 | จำนวนนักศึกษาทั้งหมด (ระดับปริญญาตรี) ปีการศึกษา 2566 จำแนกตามคณะและสาขาวิชา | 106 |
| ตารางที่ 5 | จำนวนนักศึกษาทั้งหมด (ระดับบัณฑิตศึกษา) ปีการศึกษา 2566 จำแนกตามคณะและสาขาวิชา | 110 |
| ตารางที่ 6 | จำนวนนักศึกษาทั้งหมด (ทุกระดับการศึกษา) ปีการศึกษา 2566 จำแนกตามคณะ สาขาวิชา และประเภทหลักสูตร (Non-Degree / ปกติ / Full Fee) | 114 |

สารบัญตาราง (ต่อ)

| | | หน้า |
|---|---|------|
| ตารางที่ 7 | จำนวนนักศึกษาใหม่และนักศึกษาทั้งหมด (ชาวต่างชาติ) ปีการศึกษา 2566 จำแนกตามคณะ สาขาวิชา และระดับการศึกษา | 120 |
| ตารางที่ 8 | จำนวนผู้สำเร็จการศึกษา รุ่นปีการศึกษา 2565 จำแนกตามคณะและระดับการศึกษา | 124 |
|  ภาคผนวก ค บุคลากร | | |
| ตารางที่ 1 | จำนวนบุคลากรทั้งหมดของมหาวิทยาลัยเทคโนโลยีพระจอมเกล้าธนบุรี จำแนกตามกลุ่มของบุคลากร ประเภท สายงาน และตำแหน่งของบุคลากร | 131 |
| ตารางที่ 2 | จำนวนบุคลากรชาวต่างประเทศ จำแนกตามกลุ่มของบุคลากร ประเภท สายงาน และตำแหน่งของบุคลากร | 135 |
| ตารางที่ 3 | จำนวนอาจารย์ กลุ่มข้าราชการและพนักงานแบบประจำ จำแนกตามตำแหน่งทางวิชาการ | 136 |
| ตารางที่ 4 | จำนวนอาจารย์ กลุ่มข้าราชการและพนักงานแบบประจำ จำแนกตามวุฒิการศึกษา | 138 |
| ตารางที่ 5 | จำนวนนักวิจัย กลุ่มข้าราชการ (สายงานเชี่ยวชาญเฉพาะ) และกลุ่มพนักงานแบบประจำ จำแนกตามวุฒิการศึกษา | 140 |
| ตารางที่ 6 | จำนวนนักวิจัย กลุ่มข้าราชการ (สายงานเชี่ยวชาญเฉพาะ) จำแนกตามตำแหน่ง | 141 |
| ตารางที่ 7 | จำนวนข้าราชการสายงานเชี่ยวชาญเฉพาะ (ไม่รวมนักวิจัย) และข้าราชการสายงานทั่วไป จำแนกตามวุฒิการศึกษา | 142 |
| ตารางที่ 8 | จำนวนพนักงานแบบประจำสายวิชาชีพอื่น ๆ จำแนกตามวุฒิการศึกษา | 143 |
| ตารางที่ 9 | จำนวนข้าราชการสายงานเชี่ยวชาญเฉพาะ (ไม่รวมนักวิจัย) และข้าราชการสายงานทั่วไป จำแนกตามตำแหน่ง | 146 |
| ตารางที่ 10 | จำนวนนักวิจัย กลุ่มข้าราชการ (สายงานเชี่ยวชาญเฉพาะ) และพนักงานแบบประจำ จำแนกตามตำแหน่งทางวิชาการ | 147 |
| ตารางที่ 11 | จำนวนบุคลากรของหน่วยงานในกำกับ / โครงการร่วมระหว่างมหาวิทยาลัย จำแนกตามวุฒิการศึกษา | 148 |
| ตารางที่ 12 | จำนวนพนักงานแบบไม่ประจำ จำแนกตามวุฒิการศึกษา | 149 |
| ตารางที่ 13 | จำนวนลูกจ้าง (ไม่รวมลูกจ้างประจำ) จำแนกตามวุฒิการศึกษา | 151 |
| ตารางที่ 14 | จำนวนบุคลากรชาวต่างประเทศ จำแนกตามวุฒิการศึกษา | 154 |
| ตารางที่ 15 | จำนวนอาจารย์ กลุ่มพนักงานแบบไม่ประจำ และลูกจ้างของมหาวิทยาลัย จำแนกตามตำแหน่งทางวิชาการ | 156 |
| ตารางที่ 16 | จำนวนนักวิจัย กลุ่มพนักงานแบบไม่ประจำ และลูกจ้างของมหาวิทยาลัย จำแนกตามตำแหน่งทางวิชาการ | 158 |

สารสนเทศ ปีการศึกษา 2566

| คณะ / หน่วยงาน | นักศึกษา เข้าใหม่ | นักศึกษา ทั้งหมด | ผู้สำเร็จ การศึกษา รุ่นปี 2565 | จำนวนบุคลากร (ข้าราชการ พนักงาน และลูกจ้าง) | | | | |
|---|----------------------------|-----------------------------|--------------------------------------|--|------------|--------------|--------------------------|--------------|
| | | | | อาจารย์ | นักวิจัย | เจ้าหน้าที่ | ลูกจ้าง | รวม |
| • คณะครุศาสตร์อุตสาหกรรมและเทคโนโลยี | 681 | 2,527 | 506 | 75 | 2 | 30 | 14 | 121 |
| • คณะทรัพยากรชีวภาพและเทคโนโลยี | 34 | 148 | 34 | 29 | 5 | 10 | 5 | 49 |
| • คณะเทคโนโลยีสารสนเทศ | 357 | 1,522 | 399 | 41 | - | 40 | 6 | 87 |
| • คณะพลังงานสิ่งแวดล้อมและวัสดุ | 48 | 213 | 31 | 31 | 6 | 15 | 35 | 87 |
| • คณะวิทยาศาสตร์ | 641 | 2,085 | 490 | 113 | 4 | 44 | 28 | 189 |
| • คณะวิศวกรรมศาสตร์ | 1,705 | 6,520 | 1,391 | 220 | 9 | 82 | 48 | 359 |
| • คณะศิลปศาสตร์ | 64 | 292 | 12 | 38 | 2 | 26 | 12 | 78 |
| • คณะสถาปัตยกรรมศาสตร์ฯ | 359 | 1,478 | 338 | 80 | 1 | 23 | 35 | 139 |
| •บัณฑิตวิทยาลัยการจัดการและนวัตกรรม | 76 | 1,092 | 42 | 21 | 1 | 7 | 10 | 39 |
| • บัณฑิตวิทยาลัยร่วมด้านพลังงานและสิ่งแวดล้อม | 15 | 86 | 23 | 13 | 13 | 33 | 5 | 64 |
| • สถาบันวิทยาการหุ่นยนต์ภาคสนาม | 1,310 | 1,661 | 89 | 13 | 4 | 21 | 13 | 51 |
| • วิทยาลัยสหวิทยาการ | 109 | 336 | 6 | 4 | - | 5 | 52 | 61 |
| • มหาวิทยาลัยเทคโนโลยีพระจอมเกล้าธนบุรี | 8 | 8 | - | 5 | - | 1 | - | 6 |
| • สำนักงานอธิการบดี | - | - | - | 35 | 4 | 253 | 140 | 432 |
| • สำนักคอมพิวเตอร์ | - | - | - | - | - | 33 | 21 | 54 |
| • สำนักบริหารอาคารและสถานที่ | - | - | - | 1 | - | 63 | 28 | 92 |
| • สำนักวิจัยและบริการวิทยาศาสตร์ฯ | - | - | - | 3 | 17 | 21 | 41 | 82 |
| • สำนักอุทยานวิทยาศาสตร์และอุตสาหกรรม | - | - | - | 1 | 5 | 21 | 27 | 54 |
| • สำนักหอสมุด | - | - | - | - | - | 35 | 4 | 39 |
| • สถาบันการเรียนรู้ | - | - | - | 9 | 8 | 21 | 38 | 76 |
| • สถาบันนโยบายวิทยาศาสตร์เทคโนโลยีและนวัตกรรม | - | - | - | - | 8 | 5 | 3 | 16 |
| • สถาบันพัฒนาและฝึกอบรมโรงงานต้นแบบ | 120 | 473 | - | 2 | 67 | 81 | 112 | 262 |
| • กลุ่มงานตรวจสอบภายใน | - | - | - | - | - | 6 | - | 6 |
| • สภาคณาจารย์และพนักงาน | - | - | - | - | - | 2 | - | 2 |
| • ร.ร.ตรุลสิกขาลัย | - | - | - | 3 | 1 | 86 | - | 90 |
| • หน่วยงานในกำกับฯ / โครงการร่วมระหว่างมหาวิทยาลัย ⁽¹⁾ | - | - | - | - | - | 94 | 3 | 97 |
| • หน่วยงานบริการอื่น ๆ | - | - | - | - | - | - | - | - |
| รวมทั้งสิ้น | 5,527⁽²⁾ | 18,441⁽³⁾ | 3,361⁽⁴⁾ | 737 | 157 | 1,058 | 680⁽⁵⁾ | 2,632 |

- หมายเหตุ
- (1) รวมบุคลากรของโรงงานต้นแบบผลิตยาชีววัตถุแห่งชาติ ศูนย์สอบเทียบเครื่องมือวัดอุตสาหกรรม ศูนย์หนังสือพระจอมเกล้าธนบุรี สำนักเคเอ็กซ์ และหอพักนักศึกษา
 - (2) จำนวนนักศึกษาข้างต้น รวมนักศึกษาประเภท Non – degree จำนวน 1,604 คน
 - (3) จำนวนนักศึกษาข้างต้น รวมนักศึกษาประเภท Non – degree จำนวน 3,508 คน
 - (4) จำนวนผู้สำเร็จการศึกษา นับจากจำนวนผู้ได้รับอนุมัติให้ปริญญา ปีการศึกษา 2565 และรวมนักศึกษาประเภท Non – degree จำนวน 182 คน
 - (5) เฉพาะลูกจ้าง (สายสนับสนุน) / รวมลูกจ้างประจำ จำนวน 26 คน

โครงสร้างมหาวิทยาลัยเทคโนโลยีพระจอมเกล้าธนบุรี



แหล่งข้อมูล: สำนักงานยุทธศาสตร์ ณ 24 พฤศจิกายน 2566

หลักสูตรและสาขาวิชา

ในปีการศึกษา 2566 (ภาคการศึกษาที่ 1) มหาวิทยาลัยเทคโนโลยีพระจอมเกล้าธนบุรี (มจธ.) มีหน่วยงานภายในที่มีหน้าที่จัดการเรียนการสอน รวม 12 หน่วยงาน ประกอบด้วย คณะวิชา จำนวน 8 คณะ บัณฑิตวิทยาลัย จำนวน 2 แห่ง (รวมบัณฑิตวิทยาลัยร่วมด้านพลังงานและสิ่งแวดล้อม ซึ่งเป็นโครงการร่วมระหว่าง มจธ. กับสถาบันอุดมศึกษาอีก 4 แห่ง) สถาบันซึ่งดูแลและจัดการเรียนการสอนในหลักสูตรเฉพาะทาง 1 แห่ง และวิทยาลัย 1 แห่ง ดังนี้

- คณะครุศาสตร์อุตสาหกรรมและเทคโนโลยี
- คณะเทคโนโลยีสารสนเทศ
- คณะวิทยาศาสตร์
- คณะศิลปศาสตร์
- บัณฑิตวิทยาลัยการจัดการและนวัตกรรม
- สถาบันวิทยาการหุ่นยนต์ภาคสนาม
- คณะทรัพยากรชีวภาพและเทคโนโลยี
- คณะพลังงานสิ่งแวดล้อมและวัสดุ
- คณะวิศวกรรมศาสตร์
- คณะสถาปัตยกรรมศาสตร์และการออกแบบ
- บัณฑิตวิทยาลัยร่วมด้านพลังงานและสิ่งแวดล้อม
- วิทยาลัยสหวิทยาการ

มหาวิทยาลัยมีจำนวนหลักสูตรและสาขาวิชาต่าง ๆ ระดับปริญญา (Degree) ที่เปิดสอนทั้งในระดับปริญญาตรี และระดับบัณฑิตศึกษา รวม 49 หลักสูตร (ชื่อปริญญา) และจำนวนสาขาวิชา รวม 149 สาขาวิชา ทั้งนี้เมื่อเปรียบเทียบกับปีการศึกษาที่ผ่านมา (ปี 2565)⁽¹⁾ มหาวิทยาลัยมีจำนวนหลักสูตรและสาขาวิชาลดลง เนื่องจากบางสาขาวิชามีการยุติการรับนักศึกษาใหม่ตั้งแต่ปีก่อนหน้า และถูกยกเลิกหลักสูตรหรือสาขาวิชาเมื่อนักศึกษารุ่นสุดท้ายสำเร็จการศึกษา อย่างไรก็ตาม ในปีการศึกษา 2566 ได้มีการเปิดการเรียนการสอนหลักสูตรใหม่เพิ่มขึ้น โดยมีรายละเอียดดังนี้

หลักสูตรใหม่

๖ ระดับปริญญาตรี

- หลักสูตรวิศวกรรมศาสตรบัณฑิต สาขาวิชาวิศวกรรมระบบอัจฉริยะ ปริญญาตรี 4 ปี (พื้นที่การศึกษาราชบุรี) วิทยาลัยสหวิทยาการ (เปิดรับนักศึกษาตั้งแต่ภาคการศึกษาที่ 1/2566)

หลักสูตรปรับปรุง

๖ ระดับปริญญาโท

- สาขาวิชาวิทยาศาสตร์ศึกษา (หลักสูตรภาษาอังกฤษ) คณะวิทยาศาสตร์ ปรับปรุงหลักสูตรจากหลักสูตรภาษาอังกฤษเป็นหลักสูตรสองภาษา และเปลี่ยนชื่อเป็น สาขาวิชา “วิทยาศาสตร์และคณิตศาสตร์ศึกษา” (เริ่ม 1/2566)

ทั้งนี้ เมื่อจำแนกจำนวนหลักสูตรและสาขาวิชาทั้งหมดตามระดับการศึกษา มีรายละเอียดดังนี้ (รายละเอียดดังตารางที่ 1)

| | | | | |
|------------------|----|----------|-----|----------|
| ☞ ระดับปริญญาตรี | 17 | หลักสูตร | 54 | สาขาวิชา |
| ☞ ระดับปริญญาโท | 19 | หลักสูตร | 60 | สาขาวิชา |
| ☞ ระดับปริญญาเอก | 13 | หลักสูตร | 35 | สาขาวิชา |
| รวม | 49 | หลักสูตร | 149 | สาขาวิชา |

หมายเหตุ

(1) การเปรียบเทียบจำนวนหลักสูตรและสาขาวิชาในที่นี้ เป็นการเปรียบเทียบข้อมูลระหว่างภาคการศึกษาที่ 1/2565 กับ 1/2566



ตารางที่ 1 จำนวนหลักสูตรและสาขาวิชา ในปีการศึกษา 2566 จำแนกตามคณะและระดับการศึกษา

หน่วย : หลักสูตร / สาขาวิชา

| คณะ | ปริญญาตรี | | ปริญญาโท | | ปริญญาเอก | | รวม | |
|------------------------------------|-------------------|-------------------|-------------------|-------------------|-------------------|-------------------|-------------------|-------------------|
| | จำนวน หลักสูตร | จำนวน สาขาวิชา | จำนวน หลักสูตร | จำนวน สาขาวิชา | จำนวน หลักสูตร | จำนวน สาขาวิชา | จำนวน หลักสูตร | จำนวน สาขาวิชา |
| คณะครุศาสตร์อุตสาหกรรมฯ | 3 | 8 | 2 | 7 | 1 | 1 | 6 | 16 |
| คณะทรัพยากรชีวภาพและเทคโนโลยี | - | - | 3 | 5 | 1 | 5 | 4 | 10 |
| คณะเทคโนโลยีสารสนเทศ | 2 | 3 | 1 | 4 | 1 | 2 | 4 | 9 |
| คณะพลังงานสิ่งแวดล้อมและวัสดุ | - | - | 2 | 6 | 2 | 6 | 4 | 12 |
| คณะวิทยาศาสตร์ | 1 | 7 | 1 | 10 | 1 | 5 | 3 | 22 |
| คณะวิศวกรรมศาสตร์ | 2 | 23 | 2 | 17 | 2 | 10 | 6 | 50 |
| คณะศิลปศาสตร์ | - | - | 1 | 3 | 1 | 1 | 2 | 4 |
| คณะสถาปัตยกรรมศาสตร์ฯ | 6 | 9 | 2 | 1 | 1 | 1 | 9 | 11 |
| บัณฑิตวิทยาลัยการจัดการและนวัตกรรม | - | - | 2 | 4 | - | - | 2 | 4 |
| บัณฑิตวิทยาลัยร่วมด้านพลังงานฯ | - | - | 2 | 2 | 1 | 2 | 3 | 4 |
| สถาบันวิทยาการหุ่นยนต์ภาคสนาม | 1 | 1 | 1 | 1 | 1 | 1 | 3 | 3 |
| วิทยาลัยสหวิทยาการ | 2 | 3 | - | - | 1 | 1 | 3 | 4 |
| รวม | 17 | 54 | 19 | 60 | 13 | 35 | 49 | 149 |

หมายเหตุ - สาขาวิชาที่มีชื่อเดียวกัน ในระดับการศึกษาเดียวกัน และใช้หลักสูตร (ชื่อปริญญา) เดียวกัน แม้จะมีการจัดการเรียนการสอนหลายแบบ อาทิ มีทั้งหลักสูตร 3 ปี / 4 ปี / หลักสูตรสองภาษา / หลักสูตรภาษาอังกฤษ ให้นับรวมกันเป็น 1 สาขาวิชา (ยกเว้น กรณีเป็นหลักสูตรนานาชาติ นับแยกจากหลักสูตรปกติ ไม่นับซ้ำ)

- สาขาวิชาที่มีการปรับปรุงหลักสูตรและเปลี่ยนแปลงชื่อสาขาวิชา นับเป็น 1 สาขาวิชา (แม้จะมีนักศึกษาบางส่วนที่ยังศึกษาอยู่ในสาขาวิชาเดิมก็ตาม)

มหาวิทยาลัยได้ดำเนินการพัฒนาเครือข่ายความร่วมมือกับพันธมิตรต่างประเทศที่มีความเชี่ยวชาญด้านวิชาการที่หลากหลาย โดยในปีการศึกษา 2566 มหาวิทยาลัยมีหลักสูตรสองปริญญาข้ามสถาบัน (Double Degree Programs) ร่วมกับสถาบันต่างประเทศ รวม 12 หลักสูตร แบ่งออกเป็น หลักสูตรระดับปริญญาโท จำนวน 7 หลักสูตร และระดับปริญญาเอก จำนวน 5 หลักสูตร รายละเอียดดังนี้

| ระดับการศึกษา/ หน่วยงาน/ หลักสูตร | สถาบัน/ มหาวิทยาลัยที่มีความร่วมมือ |
|---|-------------------------------------|
| 1. ปริญญาโท | |
| 1.1 คณะทรัพยากรชีวภาพและเทคโนโลยี | |
| • Dual Degree Masters | • Mulawarman University, Indonesia |
| 1.2 คณะวิศวกรรมศาสตร์ ภาควิชาวิศวกรรมเครื่องกล และภาควิชาวิศวกรรมอิเล็กทรอนิกส์และโทรคมนาคม | |
| • Double Degree (Master's Degree) | • Kanazawa University, Japan* |
| 1.3 คณะวิศวกรรมศาสตร์ หลักสูตรวิศวกรรมชีวภาพ | |
| • Double Degree for Master in Biotechnology | • Osaka University, Japan |
| 1.4 คณะวิศวกรรมศาสตร์ ภาควิชาวิศวกรรมเคมี | |

| ระดับการศึกษา/ หน่วยงาน/ หลักสูตร | สถาบัน/ มหาวิทยาลัยที่มีความร่วมมือ |
|---|--|
| • Dual Master Degree Program | • National Taipei University of Technology Taiwan* |
| • 3+2 Program (Bachelor 3y at KMUTT + Master 2y) | • Ming Chi University of Technology Taiwan |
| 1.5 บัณฑิตวิทยาลัยร่วมด้านพลังงานและสิ่งแวดล้อม | |
| • Double Degree (Master's Degree) | • Kyoto University, Japan |
| 1.6 คณะทรัพยากรชีวภาพและเทคโนโลยี | |
| • Double Degree Program for Master Course | • Kyushu Institute of Technology Japan |
| 2. ปริญญาเอก | |
| 2.1 มหาวิทยาลัย | |
| • Jointly Supervised PhD Degree (Cotutelle) | • Macquarie University, Australia |
| • Dual Doctoral Degree Program | • University of Technology Sydney, Australia |
| • Partnered PhD Program | • Swinburne University, Australia |
| 2.3 คณะทรัพยากรชีวภาพและเทคโนโลยี | |
| • Double Doctoral Degree | • Chiba University, Japan |
| 2.4 คณะวิทยาศาสตร์ และคณะทรัพยากรชีวภาพและเทคโนโลยี | |
| • Double Degree Program for Doctoral Degree | • Niigata University Japan* |

หมายเหตุ * มหาวิทยาลัยคู่สัญญาที่มีข้อตกลงความร่วมมือกับ มจร.

นอกจากนี้ มหาวิทยาลัยได้เข้าร่วมโครงการบัณฑิตพันธุ์ใหม่เพื่อสร้างกำลังคนที่มีสมรรถนะสูงสำหรับอุตสาหกรรม (New Growth Engine) ตามนโยบาย Thailand 4.0 และการปฏิรูปการอุดมศึกษาไทยปี 2561-2566 ของสำนักงานคณะกรรมการการอุดมศึกษา (สกอ.) ซึ่งมีวัตถุประสงค์เพื่อผลิตและพัฒนากำลังคนที่มีสมรรถนะ มีศักยภาพสูงสำหรับการทำงานในกลุ่มอุตสาหกรรมเป้าหมายและเป็นกลไกสำคัญในการขับเคลื่อนเศรษฐกิจของประเทศ ซึ่งในปี 2566 มจร. มีหลักสูตรที่ได้รับการคัดเลือกเข้าร่วมโครงการบัณฑิตพันธุ์ใหม่ฯ จำนวนทั้งสิ้น 18 หลักสูตร แบ่งออกเป็นหลักสูตรระดับปริญญา (Degree) 11 หลักสูตร และหลักสูตรประกาศนียบัตร (Non-degree) 7 หลักสูตร จำแนกตามกลุ่มอุตสาหกรรม ได้ดังนี้

1) หลักสูตรระดับปริญญา (Degree)

| อุตสาหกรรม/ หลักสูตร | สาขา | คณะ |
|--------------------------------------|---|------------------------------------|
| 1. ปริญญาตรี | | |
| 1.1 อุตสาหกรรมยานยนต์สมัยใหม่ | | |
| เทคโนโลยีบัณฑิต | • เทคโนโลยีอุตสาหกรรม | คณะครุศาสตร์อุตสาหกรรมและเทคโนโลยี |
| 1.2 อุตสาหกรรมอิเล็กทรอนิกส์อัจฉริยะ | | |
| วิศวกรรมศาสตรบัณฑิต | • วิศวกรรมคอมพิวเตอร์ • วิศวกรรมระบบควบคุมและเครื่องมือวัด | คณะวิศวกรรมศาสตร์ |
| 1.3 อุตสาหกรรมการแปรรูปอาหาร | | |

| อุตสาหกรรม/ หลักสูตร | สาขา | คณะ |
|---------------------------------------|---|--|
| วิทยาศาสตร์บัณฑิต | • วิทยาศาสตร์และเทคโนโลยีอาหาร | คณะวิทยาศาสตร์ |
| 1.4 อุตสาหกรรมหุ่นยนต์เพื่ออุตสาหกรรม | | |
| วิศวกรรมศาสตรบัณฑิต | • วิศวกรรมหุ่นยนต์และระบบอัตโนมัติ | สถาบันวิทยาการหุ่นยนต์ ภาคสนาม |
| 1.5 อุตสาหกรรมดิจิทัล | | |
| วิทยาศาสตร์บัณฑิต | • วิทยาการคอมพิวเตอร์ประยุกต์ • สถิติประยุกต์ • คณิตศาสตร์ • เทคโนโลยีสารสนเทศ | คณะวิทยาศาสตร์ คณะเทคโนโลยีสารสนเทศ |
| ศิลปศาสตรบัณฑิต | • นวัตกรรมบริการดิจิทัล (ใหม่) | คณะเทคโนโลยีสารสนเทศ |
| 2. ปริญญาโท | | |
| 2.1 อุตสาหกรรมหุ่นยนต์เพื่ออุตสาหกรรม | | |
| วิศวกรรมศาสตรมหาบัณฑิต | • วิศวกรรมหุ่นยนต์และระบบอัตโนมัติ | สถาบันวิทยาการหุ่นยนต์ ภาคสนาม |

2) หลักสูตรประกาศนียบัตร (Non-degree)

| อุตสาหกรรม/ ประเภท | สาขา | คณะ |
|--|--|---------------------------------------|
| 2.1 การแปรรูปอาหาร | | |
| ประกาศนียบัตร | • ความปลอดภัยทางอาหาร (Food Safety) | คณะวิทยาศาสตร์ |
| 2.2 ครูและบุคลากรทางการศึกษา | | |
| ประกาศนียบัตร | • การพัฒนาศักยภาพของอาจารย์ให้มีสมรรถนะ Outcome-based Education | คณะศิลปศาสตร์ |
| ประกาศนียบัตร | • สะเต็มศึกษา | คณะวิทยาศาสตร์ |
| ประกาศนียบัตร | • การพัฒนาหลักสูตรสะเต็มศึกษาสำหรับครูอาชีวศึกษาด้านเกษตรกรรมและเทคโนโลยีเพื่อพัฒนาทักษะที่สำคัญในศตวรรษที่ 21 นักศึกษาอาชีวศึกษาด้านเกษตรกรรมและปศุสัตว์ | คณะครุศาสตร์อุตสาหกรรมและเทคโนโลยี |
| 2.3 ยานยนต์สมัยใหม่/ อิเล็กทรอนิกส์อัจฉริยะ/ Automation/ หุ่นยนต์เพื่ออุตสาหกรรม | | |
| ประกาศนียบัตร | • ผู้ชำนาญการมืออาชีพโครงข่ายใยแก้วนำแสง | คณะวิศวกรรมศาสตร์ |
| 2.4 Data Scientist/ Engineer Skill | | |
| ประกาศนียบัตร | • โครงการหลักสูตรการคิดเชิงออกแบบและทักษะระดับสูงเพื่อเสริมสร้างนวัตกรรมด้านการใช้เทคโนโลยีดิจิทัลเพื่อการบริการประชาชนและสังคม | สถาบันพัฒนาและฝึกอบรม โรงงานต้นแบบ |
| 2.5 การพัฒนาสังคม ชุมชน และท้องถิ่น เพื่อการพัฒนาที่ยั่งยืน | | |
| ประกาศนียบัตร | • โครงการต่อยอดศักยภาพพื้นที่เศรษฐกิจ Satun UNESCO Globle Geopark ด้วยแนวคิดนวัตกรรมการออกแบบเพื่อวิสาหกิจชุมชนขนาดย่อมในพื้นที่ Satun UNESCO Globle Geopark | สถาบันพัฒนาและฝึกอบรม โรงงานต้นแบบ |

หมายเหตุ - ข้อมูลโครงการบัณฑิตพันธุ์ใหม่ฯ จากกลุ่มงานงบประมาณและการจัดสรรทรัพยากร สำนักงานยุทธศาสตร์ ณ วันที่ 27 พฤศจิกายน 2566



ในปีการศึกษา 2566 มหาวิทยาลัยมีจำนวนสาขาวิชาที่เปิดสอนในหลักสูตรสองภาษา 1 สาขาวิชาหลักสูตรภาษาอังกฤษ จำนวน 5 สาขาวิชา และหลักสูตรนานาชาติ จำนวน 41 สาขาวิชา ดังนั้น เมื่อเปรียบเทียบสัดส่วนสาขาวิชาที่เปิดสอนในหลักสูตรปกติ : หลักสูตรสองภาษา : หลักสูตรภาษาอังกฤษ : หลักสูตรนานาชาติ จึงเท่ากับ 6.88 : 0.07 : 0.33 : 2.72 โดยจำนวน หลักสูตรภาษาอังกฤษ และหลักสูตรนานาชาติในแต่ละระดับการศึกษา มีดังนี้

ระดับปริญญาตรี นานาชาติ 14 สาขาวิชา / ภาษาอังกฤษ 1 สาขาวิชา
ระดับปริญญาโท นานาชาติ 14 สาขาวิชา / ภาษาอังกฤษ 1 สาขาวิชา / หลักสูตรสองภาษา 1 สาขาวิชา
ระดับปริญญาเอก นานาชาติ 13 สาขาวิชา / ภาษาอังกฤษ 3 สาขาวิชา
รวม นานาชาติ 41 สาขาวิชา / ภาษาอังกฤษ 5 สาขาวิชา / หลักสูตรสองภาษา 1 สาขาวิชา
(รายละเอียดดังในตารางที่ 2 และ 3)

ตารางที่ 2 จำนวนสาขาวิชาที่เปิดสอนในปีการศึกษา 2566 จำแนกตามลักษณะการจัดหลักสูตร

หน่วย : สาขาวิชา

| คณะ | ปริญญาตรี | | | | ปริญญาโท | | | | ปริญญาเอก | | | รวม | | | |
|--------------------------------|-----------|---------|--------|----------|----------|---------|--------|----------|-----------|--------|----------|--------|---------|--------|----------|
| | ปกติ | สองภาษา | อังกฤษ | นานาชาติ | ปกติ | สองภาษา | อังกฤษ | นานาชาติ | ปกติ | อังกฤษ | นานาชาติ | ปกติ | สองภาษา | อังกฤษ | นานาชาติ |
| คณะครุศาสตร์อุตสาหกรรมฯ | 8 | - | - | - | 7 | - | - | - | 1 | - | - | 16 | - | - | - |
| คณะทรัพยากรชีวภาพฯ | - | - | - | - | 1 | - | - | 4 | - | - | 5 | 1 | - | - | 9 |
| คณะเทคโนโลยีสารสนเทศ | 2 | - | 1 | - | 4 | - | - | - | - | 2 | - | 6 | - | 3 | - |
| คณะพลังงานสิ่งแวดล้อมฯ | - | - | - | - | 6 | - | - | - | 6 | - | - | 12 | - | - | - |
| คณะวิทยาศาสตร์ | 7 | - | - | - | 8 | 1 | - | 1 | 2 | 1 | 2 | 17 | 1 | 1 | 3 |
| คณะวิศวกรรมศาสตร์ | 17 | - | - | 6 | 13 | - | 1 | 4 | 9 | - | 2 | 39 | - | 1 | 12 |
| คณะศิลปศาสตร์ | - | - | - | - | 1 | - | - | 2 | - | - | 1 | 1 | - | - | 3 |
| คณะสถาปัตยกรรมศาสตร์ฯ | 3 | - | - | 6 | - | - | - | 1 | - | - | 1 | 3 | - | - | 8 |
| บัณฑิตวิทยาลัยการจัดการฯ | - | - | - | - | 4 | - | - | - | - | - | - | 4 | - | - | - |
| บัณฑิตวิทยาลัยร่วมด้านพลังงานฯ | - | - | - | - | - | - | - | 2 | - | - | 2 | - | - | - | 4 |
| สถาบันวิทยาการหุ่นยนต์ฯ | 1 | - | - | - | 1 | - | - | - | 1 | - | - | 3 | - | - | - |
| วิทยาลัยสหวิทยาการ | 1 | - | - | 2 | - | - | - | - | 1 | - | - | 2 | - | - | 2 |
| รวม | 39 | - | 1 | 14 | 45 | 1 | 1 | 14 | 20 | 3 | 13 | 104 | 1 | 5 | 41 |
| | 54 | | | | 61 | | | | 36 | | | 151 | | | |
| ร้อยละ | 72.22 | - | 1.85 | 25.93 | 73.77 | 1.64 | 1.64 | 22.95 | 55.56 | 8.33 | 36.11 | 68.88 | 0.66 | 3.31 | 27.15 |
| | 100.00 | | | | 100.00 | | | | 100.00 | | | 100.00 | | | |

หมายเหตุ - จำนวนรวมของสาขาวิชาระดับปริญญาตรี คณะวิศวกรรมศาสตร์ ไม่เท่ากับตารางที่ 1
เนื่องจากนับแยกกรณีที่ชื่อสาขาวิชาเดียวกัน แต่จัดการเรียนการสอนต่างแบบกัน

**ตารางที่ 3 รายชื่อสาขาวิชาที่เปิดสอนหลักสูตรสองภาษา หลักสูตรภาษาอังกฤษ และหลักสูตรนานาชาติ
ในปีการศึกษา 2566**

| สาขาวิชา (เรียงตามลำดับ ป.ตรี-ป.เอก) | ชื่อ หลักสูตร | คณะ | ระดับการศึกษา | | | หลักสูตร | |
|--|------------------|--------------------|---------------|----|-----|----------|----------|
| | | | ตรี | โท | เอก | ปกติ | Full Fee |
| หลักสูตรสองภาษา | | | | | | | |
| 1 วิทยาศาสตร์และคณิตศาสตร์ศึกษา ⁽¹⁾ | วท.ม. | วิทยาศาสตร์ | | ● | | | ● |
| หลักสูตรภาษาอังกฤษ | | | | | | | |
| 1 วิทยาการคอมพิวเตอร์ | วท.บ. | เทคโนโลยีสารสนเทศ | ● | | | ● | |
| 2 วิทยาศาสตร์ศึกษา | วท.ม. | วิทยาศาสตร์ | | ● | | | ● |
| 3 วิศวกรรมเคมี ⁽²⁾ | วศ.ม. | วิศวกรรมศาสตร์ | | ● | | ● | ● |
| 4 เทคโนโลยีสารสนเทศ | ปร.ด. | เทคโนโลยีสารสนเทศ | | | ● | ● | |
| 5 วิทยาการคอมพิวเตอร์ | ปร.ด. | เทคโนโลยีสารสนเทศ | | | ● | ● | |
| 6 คณิตศาสตร์ประยุกต์ ⁽²⁾ | ปร.ด. | วิทยาศาสตร์ | | | ● | ● | |
| หลักสูตรนานาชาติ | | | | | | | |
| 1 วิศวกรรมคอมพิวเตอร์ | วศ.บ. | วิศวกรรมศาสตร์ | ● | | | | ● |
| 2 วิศวกรรมเคมี | วศ.บ. | วิศวกรรมศาสตร์ | ● | | | | ● |
| 3 วิศวกรรมอิเล็กทรอนิกส์ และสารสนเทศสื่อสาร ⁽³⁾ | วศ.บ. | วิศวกรรมศาสตร์ | ● | | | | ● |
| 4 วิศวกรรมโยธา | วศ.บ. | วิศวกรรมศาสตร์ | ● | | | | ● |
| 5 วิศวกรรมสิ่งแวดล้อม | วศ.บ. | วิศวกรรมศาสตร์ | ● | | | | ● |
| 6 วิศวกรรมอัตโนมัติ | วศ.บ. | วิศวกรรมศาสตร์ | ● | | | | ● |
| 7 นวัตกรรมการออกแบบ ⁽⁴⁾ | ศป.บ. | สถาปัตยกรรมศาสตร์ฯ | ● | | | ● | |
| 8-9 สถาปัตยกรรม, สถาปัตยกรรมภายใน | สธ.บ. | สถาปัตยกรรมศาสตร์ฯ | ● | | | ● | |
| 10 ออกแบบนิเทศศิลป์ | ศล.บ. | สถาปัตยกรรมศาสตร์ฯ | ● | | | ● | |
| 11 ภูมิสถาปัตยกรรม | ภ.สธ.บ. | สถาปัตยกรรมศาสตร์ฯ | ● | | | | ● |
| 12 การบูรณาการการออกแบบด้วยพหุปัญญา | วท.บ. | สถาปัตยกรรมศาสตร์ฯ | ● | | | | ● |
| 13-14 การออกแบบดิจิทัล, เทคโนโลยีแนวสร้างสรรค์ | วท.บ. | วิทยาลัยสหวิทยาการ | ● | | | | ● |
| 15 ชีวสารสนเทศและชีววิทยาระบบ | วท.ม. | ทรัพยากรชีวภาพฯ | | ● | | | ● |
| 16 เทคโนโลยีชีวเคมี ⁽⁵⁾ | วท.ม. | ทรัพยากรชีวภาพฯ | | ● | | ● | |
| 17 เทคโนโลยีชีวภาพ | วท.ม. | ทรัพยากรชีวภาพฯ | | ● | | ● | |
| 18 วิทยาศาสตร์เกษตรและเทคโนโลยี (วิทยาการหลังการเก็บเกี่ยว) | วท.ม. | ทรัพยากรชีวภาพฯ | | ● | | ● | |
| 19 วิทยาศาสตร์นาโนและเทคโนโลยีนาโน | วท.ม. | วิทยาศาสตร์ | | ● | | | ● |
| 20 วิศวกรรมคอมพิวเตอร์ | วท.ม. / วศ.ม. | วิศวกรรมศาสตร์ | | ● | | | ● |

- หมายเหตุ**
- (1) ปรับปรุงหลักสูตรจาก “หลักสูตรภาษาอังกฤษ” เป็น “หลักสูตรสองภาษา” และเปลี่ยนชื่อสาขาวิชาจาก “วิทยาศาสตร์ศึกษา (หลักสูตรภาษาอังกฤษ)” เป็น “วิทยาศาสตร์และคณิตศาสตร์ศึกษา (หลักสูตรสองภาษา)” (เริ่ม 1/2566)
 - (2) ปรับปรุงหลักสูตรจาก “หลักสูตรปกติ” เป็น “หลักสูตรภาษาอังกฤษ” (เริ่ม 1/2564)
 - (3) ปรับปรุงหลักสูตรและเปลี่ยนชื่อสาขาวิชาจาก “วิศวกรรมไฟฟ้าสื่อสารและอิเล็กทรอนิกส์” เป็น “วิศวกรรมอิเล็กทรอนิกส์และสารสนเทศสื่อสาร” (เริ่ม 1/2565)
 - (4) ปรับปรุงหลักสูตรและเปลี่ยนชื่อสาขาวิชาจาก “การออกแบบอุตสาหกรรม” เป็น “นวัตกรรมการออกแบบ” (เริ่ม 1/2564)
 - (5) ปรับปรุงหลักสูตรจาก “หลักสูตรปกติ” เป็น “หลักสูตรนานาชาติ” (เริ่ม 1/2564)



| สาขาวิชา (เรียงตามลำดับ ป.ตรี-ป.เอก) | ชื่อ หลักสูตร | คณะ | ระดับการศึกษา | | | หลักสูตร | |
|---|----------------------------|-------------------------------------|---------------|----|-----|----------|----------|
| | | | ตรี | โท | เอก | ปกติ | Full Fee |
| 21 วิศวกรรมเครื่องกล ⁽¹⁾ | วศ.ม. | วิศวกรรมศาสตร์ | | ● | | ● | |
| 22 วิศวกรรมไฟฟ้าและสารสนเทศ | วศ.ม. | วิศวกรรมศาสตร์ | | ● | | | ● |
| 23 วิศวกรรมยานยนต์และ การขนส่งขั้นสูง ⁽²⁾ | วศ.ม. | วิศวกรรมศาสตร์ | | ● | | | ● |
| 24 ภาษาอังกฤษศึกษาเชิงประยุกต์ ⁽³⁾ | ศศ.ม. | ศิลปศาสตร์ | | ● | | | ● |
| 25 ภาษาอังกฤษเพื่อการสื่อสาร ในวิชาชีพและนานาชาติ | ศศ.ม. | ศิลปศาสตร์ | | ● | | | ● |
| 26 การออกแบบและวางแผน | สธ.ม. และ วท.ม. / ศล.ม. | สถาปัตยกรรมศาสตร์ฯ | | ● | | | ● |
| 27-28 เทคโนโลยีและการจัดการพลังงาน เทคโนโลยีและการจัดการสิ่งแวดล้อม | วท.ม. / วศ.ม. | บัณฑิตวิทยาลัยร่วม- ด้านพลังงานฯ | | ● | | | ● |
| 29 ชีวสารสนเทศและชีววิทยาระบบ | ปร.ด. | ทรัพยากรชีวภาพฯ | | | ● | | ● |
| 30 เทคโนโลยีชีวเคมี | ปร.ด. | ทรัพยากรชีวภาพฯ | | | ● | ● | |
| 31 เทคโนโลยีชีวภาพ | ปร.ด. | ทรัพยากรชีวภาพฯ | | | ● | ● | |
| 32 เทคโนโลยีหลังการเก็บเกี่ยว | ปร.ด. | ทรัพยากรชีวภาพฯ | | | ● | ● | |
| 33 การจัดการทรัพยากรธรรมชาติ และความยั่งยืน | ปร.ด. | ทรัพยากรชีวภาพฯ | | | ● | | ● |
| 34 วิทยาศาสตร์ชีวภาพ | ปร.ด. | วิทยาศาสตร์ | | | ● | ● | |
| 35 วิทยาศาสตร์นาโนและเทคโนโลยีนาโน | ปร.ด. | วิทยาศาสตร์ | | | ● | | ● |
| 36 วิศวกรรมเครื่องกล ⁽¹⁾ | วศ.ด. | วิศวกรรมศาสตร์ | | | ● | ● | |
| 37 วิศวกรรมไฟฟ้าและคอมพิวเตอร์ | ปร.ด. | วิศวกรรมศาสตร์ | | | ● | | ● |
| 38 ภาษาศาสตร์ประยุกต์ | ปร.ด. | ศิลปศาสตร์ | | | ● | | ● |
| 39 การออกแบบและวางแผน | ปร.ด. | สถาปัตยกรรมศาสตร์ฯ | | | ● | | ● |
| 40-41 ระบบพลังงานที่ยั่งยืน ⁽⁴⁾ , สิ่งแวดล้อม การเปลี่ยนแปลง ภูมิอากาศ และความยั่งยืน ⁽⁵⁾ | ปร.ด. | บัณฑิตวิทยาลัยร่วม- ด้านพลังงานฯ | | | ● | | ● |

หมายเหตุ

- (1) ปรับปรุงหลักสูตรจาก “หลักสูตรปกติ” เป็น “หลักสูตรนานาชาติ” (เริ่ม 1/2564)
- (2) ปรับปรุงหลักสูตรและเปลี่ยนชื่อสาขาวิชาจาก “วิศวกรรมยานยนต์” เป็น “วิศวกรรมยานยนต์และการขนส่งขั้นสูง” (เริ่ม 1/2564)
- (3) ปรับปรุงหลักสูตรและเปลี่ยนชื่อสาขาวิชาจาก “ภาษาศาสตร์ประยุกต์ด้านการสอนภาษาอังกฤษ” เป็น “ภาษาอังกฤษศึกษาเชิงประยุกต์” (เริ่ม 1/2565)
- (4) ปรับปรุงหลักสูตรและเปลี่ยนชื่อสาขาวิชาจาก “เทคโนโลยีพลังงาน” เป็น “ระบบพลังงานที่ยั่งยืน” (เริ่ม 1/2565)
- (5) ปรับปรุงหลักสูตรและเปลี่ยนชื่อสาขาวิชาจาก “เทคโนโลยีสิ่งแวดล้อม” เป็น “สิ่งแวดล้อม การเปลี่ยนแปลงภูมิอากาศ และความยั่งยืน” (เริ่ม 1/2565)

จากการจำแนกสาขาวิชาตามประเภทหลักสูตรปกติและหลักสูตร Full Fee พบว่าในปีการศึกษา 2566 มหาวิทยาลัยมีหลักสูตรปกติ จำนวน 83 สาขาวิชา และมีหลักสูตรแบบ Full Fee จำนวน 72 สาขาวิชา ซึ่งคิดเป็น ร้อยละ 46.45 ของสาขาวิชาที่เปิดสอนทั้งหมด (รายละเอียดดังตารางที่ 4) ทั้งนี้ จากจำนวนหลักสูตรแบบ Full Fee ทั้งหมด 72 สาขาวิชา จัดเป็นหลักสูตรนานาชาติ 28 สาขาวิชา หลักสูตรภาษาอังกฤษ 2 สาขาวิชา และหลักสูตรสองภาษา 1 สาขาวิชา (รายละเอียดดังตารางที่ 3)

ตารางที่ 4 จำนวนสาขาวิชาที่เปิดสอนในปีการศึกษา 2566 จำแนกตามประเภทหลักสูตร (ปกติ / Full Fee)

หน่วย : สาขาวิชา

| คณะ | ปริญญาตรี | | ปริญญาโท | | ปริญญาเอก | | รวม | |
|--|-----------|----------|----------|----------|-----------|----------|--------|----------|
| | ปกติ | Full Fee | ปกติ | Full Fee | ปกติ | Full Fee | ปกติ | Full Fee |
| คณะครุศาสตร์อุตสาหกรรมฯ | 8 | - | 2 | 5 | 1 | - | 11 | 5 |
| คณะทรัพยากรชีวภาพฯ | - | - | 4 | 1 | 3 | 2 | 7 | 3 |
| คณะเทคโนโลยีสารสนเทศ | 2 | 1 | - | 4 | 2 | - | 4 | 5 |
| คณะพลังงานสิ่งแวดล้อมฯ | - | - | 5 | 1 | 5 | 1 | 10 | 2 |
| คณะวิทยาศาสตร์ | 7 | - | 8 | 2 | 4 | 1 | 19 | 3 |
| คณะวิศวกรรมศาสตร์ | 13 | 12 | 7 | 14 | 6 | 4 | 26 | 30 |
| คณะศิลปศาสตร์ | - | - | - | 3 | - | 1 | - | 4 |
| คณะสถาปัตยกรรมศาสตร์ฯ | 6 | 3 | - | 1 | - | 1 | 6 | 5 |
| บัณฑิตวิทยาลัยการจัดการ- และนวัตกรรม | - | - | - | 4 | - | - | - | 4 |
| บัณฑิตวิทยาลัยร่วมด้าน- พลังงานและสิ่งแวดล้อม | - | - | - | 2 | - | 2 | - | 4 |
| สถาบันวิทยาการหุ่นยนต์ภาคสนาม | - | 1 | - | 1 | - | 1 | - | 3 |
| วิทยาลัยสหวิทยาการ | - | 3 | - | - | - | 1 | - | 4 |
| รวม | 36 | 20 | 26 | 38 | 21 | 14 | 83 | 72 |
| | 56 | | 64 | | 35 | | 155 | |
| ร้อยละ | 64.29 | 35.71 | 40.63 | 59.38 | 60.00 | 40.00 | 53.55 | 46.45 |
| | 100.00 | | 100.00 | | 100.00 | | 100.00 | |

หมายเหตุ - จำนวนสาขาวิชาของบางคณะในตารางนี้ ไม่เท่ากับตารางที่ 1
เนื่องจากนับแยกกรณีที่ชื่อสาขาวิชาเดียวกันแต่มีประเภทหลักสูตร (ปกติ / Full Fee) ที่แตกต่างกัน
- การเปรียบเทียบจำนวนหลักสูตรและสาขาวิชาในที่นี้ เป็นการเปรียบเทียบข้อมูลระหว่างภาคการศึกษาที่ 1/2565 กับ 1/2566

ในด้านการจัดเวลาการเรียนการสอน มหาวิทยาลัยมีการจัดหลักสูตรเพื่ออำนวยความสะดวกแก่นักศึกษาที่ต้องการศึกษาและทำงานไปพร้อมกัน โดยมีการจัดการเรียนทั้งภาคปกติ (ในเวลาทำการ) ภาคค่ำ (นอกเวลาทำการ) และการจัดการเรียนการสอนภาคเสาร์-อาทิตย์ (วันเสาร์-อาทิตย์)

ปีการศึกษา 2566 มหาวิทยาลัยมีสาขาวิชาที่จัดการเรียนการสอนในเวลาทำการ จำนวน 124 สาขาวิชา หรือร้อยละ 78.48 ของจำนวนสาขาวิชาทั้งหมด และนอกเวลาทำการ ซึ่งเป็นภาคค่ำ จำนวน 12 สาขาวิชา คิดเป็นร้อยละ 7.60 ของจำนวนสาขาวิชาทั้งหมด และภาคเสาร์-อาทิตย์ จำนวน 22 สาขาวิชา หรือร้อยละ 13.92 ของจำนวนสาขาวิชาทั้งหมด (รายละเอียดดังในตารางที่ 5)

ตารางที่ 5 จำนวนสาขาวิชาที่เปิดสอนในปีการศึกษา 2566 จำแนกตามเวลาจัดการเรียนการสอน

หน่วย : สาขาวิชา

| คณะ | ปริญญาตรี | ปริญญาโท | | | ปริญญาเอก | | รวม | | |
|------------------------------------|-----------|----------|--------|------------------|-----------|------------------|---------|--------|------------------|
| | ภาคปกติ | ภาคปกติ | ภาคค่ำ | ภาคเสาร์-อาทิตย์ | ภาคปกติ | ภาคเสาร์-อาทิตย์ | ภาคปกติ | ภาคค่ำ | ภาคเสาร์-อาทิตย์ |
| คณะครุศาสตร์อุตสาหกรรมและเทคโนโลยี | 8 | 1 | 2 | 4 | 1 | - | 10 | 2 | 4 |
| คณะทรัพยากรชีวภาพและเทคโนโลยี | - | 6 | - | - | 5 | - | 11 | - | - |
| คณะเทคโนโลยีสารสนเทศ | 3 | 1 | 1 | 3 | 2 | - | 6 | 1 | 3 |
| คณะพลังงานสิ่งแวดล้อมและวัสดุ | - | 6 | - | - | 6 | - | 12 | - | - |
| คณะวิทยาศาสตร์ | 7 | 8 | - | 3 | 5 | - | 20 | - | 3 |
| คณะวิศวกรรมศาสตร์ | 23 | 9 | 5 | 5 | 10 | - | 42 | 5 | 5 |
| คณะศิลปศาสตร์ | - | 1 | 1 | 2 | 1 | - | 2 | 1 | 2 |
| คณะสถาปัตยกรรมศาสตร์และการออกแบบ | 9 | - | - | 1 | - | 1 | 9 | - | 2 |
| บัณฑิตวิทยาลัยการจัดการและนวัตกรรม | - | 1 | 2 | 3 | - | - | 1 | 2 | 3 |
| บัณฑิตวิทยาลัยร่วมด้านพลังงานฯ | - | 2 | - | - | 2 | - | 4 | - | - |
| สถาบันวิทยาการหุ่นยนต์ภาคสนาม | 1 | 1 | 1 | - | 1 | - | 3 | 1 | - |
| วิทยาลัยสหวิทยาการ | 3 | - | - | - | 1 | - | 4 | - | - |
| รวม | 54 | 36 | 12 | 21 | 34 | 1 | 124 | 12 | 22 |
| | | 69 | | | 35 | | 158 | | |
| ร้อยละ | 100.00 | 52.17 | 17.39 | 30.44 | 97.14 | 2.86 | 78.48 | 7.60 | 13.92 |
| | | 100.00 | | | 100.00 | | 100.00 | | |

หมายเหตุ - จำนวนสาขาวิชารวมของบางคณะในตารางนี้ จะไม่เท่ากับตารางที่ 1 เนื่องจากนับแยกกรณีที่มีชื่อสาขาวิชาเดียวกัน แต่จัดเวลาการเรียนการสอนต่างกัน โดยบางสาขาวิชาจัดการเรียนการสอนหลายช่วงเวลา ทั้งภาคปกติ ภาคค่ำ และ/หรือภาคเสาร์-อาทิตย์

- เวลาในการจัดการเรียนการสอนของแต่ละสาขาวิชา จำแนกตามที่ตั้งไว้ในระบบ New Acis ซึ่งอาจไม่ตรงกับเวลาการเรียนการสอนจริง (ขึ้นกับการตกลงร่วมกันของอาจารย์และนักศึกษา)



รายชื่อหลักสูตรและสาขาวิชาของแต่ละคณะ พร้อมรายละเอียดต่าง ๆ ดูในภาคผนวก ก



นักศึกษา

ในปีการศึกษา 2566 (ระยะเก็บข้อมูล : ภาคการศึกษาที่ 1) มหาวิทยาลัยเทคโนโลยีพระจอมเกล้าธนบุรี (มจร.) มีนักศึกษาประเภทระดับปริญญา (Degree) และประเภท Non - degree รวม 18,441 คน โดย 1) **ประเภทระดับปริญญา (Degree)** แบ่งเป็น นักศึกษาใหม่ จำนวน 3,923 คน (เป็นระดับปริญญาตรี 3,190 คน และระดับบัณฑิตศึกษา 733 คน) นักศึกษาทั้งหมด จำนวน 14,933 คน (เป็นนักศึกษาระดับปริญญาตรี 12,321 คน และระดับบัณฑิตศึกษา 2,612 คน) และมีผู้สำเร็จการศึกษา รุ่นปีการศึกษา 2565 จำนวน 3,179 คน (เป็นผู้สำเร็จการศึกษาระดับปริญญาตรี 2,626 คน ระดับบัณฑิตศึกษา 553 คน) และ 2) **ประเภท Non - degree** แบ่งเป็น นักศึกษาใหม่ จำนวน 1,604 คน (เป็นระดับประกาศนียบัตร 312 คน ระดับปริญญาตรี 1,278 คน และระดับบัณฑิตศึกษา 14 คน) นักศึกษาทั้งหมด จำนวน 3,508 คน (เป็นระดับประกาศนียบัตร 2,216 คน ระดับปริญญาตรี 1,278 คน และระดับบัณฑิตศึกษา (ปริญญาโท) 14 คน) และมีผู้สำเร็จการศึกษา ระดับประกาศนียบัตร รุ่นปีการศึกษา 2565 จำนวน 182 คน (รายละเอียดดังตารางที่ 1.1 - 1.2)

ตารางที่ 1.1 สรุปจำนวนนักศึกษาใหม่ นักศึกษาทั้งหมด ปีการศึกษา 2566 และผู้สำเร็จการศึกษา รุ่นปีการศึกษา 2565 ประเภทระดับปริญญา (Degree)

หน่วย : คน

| คณะ | นักศึกษาใหม่ | | | นักศึกษาทั้งหมด | | | ผู้สำเร็จการศึกษา รุ่นปี กศ. 65 | | |
|--|--------------|--------------|---------------|-----------------|--------------|---------------|------------------------------------|--------------|---------------|
| | ป.ตรี | บัณฑิตศึกษา | รวม | ป.ตรี | บัณฑิตศึกษา | รวม | ป.ตรี | บัณฑิตศึกษา | รวม |
| คณะครุศาสตร์อุตสาหกรรมฯ | 527 | 114 | 641 | 2,172 | 315 | 2,487 | 453 | 53 | 506 |
| คณะทรัพยากรชีวภาพฯ | - | 34 | 34 | - | 148 | 148 | - | 34 | 34 |
| คณะเทคโนโลยีสารสนเทศ | 216 | 137 | 353 | 939 | 371 | 1,310 | 194 | 124 | 318 |
| คณะพลังงานสิ่งแวดล้อมฯ | - | 48 | 48 | - | 213 | 213 | - | 31 | 31 |
| คณะวิทยาศาสตร์ | 501 | 65 | 566 | 1,627 | 242 | 1,869 | 366 | 58 | 424 |
| คณะวิศวกรรมศาสตร์ | 1,417 | 197 | 1,614 | 5,596 | 793 | 6,389 | 1,226 | 165 | 1,391 |
| คณะศิลปศาสตร์ | - | 24 | 24 | - | 96 | 96 | - | 12 | 12 |
| คณะสถาปัตยกรรมศาสตร์ฯ | 342 | 14 | 356 | 1,393 | 42 | 1,435 | 317 | 7 | 324 |
| บัณฑิตวิทยาลัยการจัดการ- และนวัตกรรม | - | 76 | 76 | - | 240 | 240 | - | 42 | 42 |
| บัณฑิตวิทยาลัยร่วม- ด้านพลังงานและสิ่งแวดล้อม | - | 15 | 15 | - | 86 | 86 | - | 23 | 23 |
| สถาบันวิทยาการหุ่นยนต์ภาคสนาม | 78 | 9 | 87 | 311 | 56 | 367 | 66 | 2 | 68 |
| วิทยาลัยสหวิทยาการ | 109 | - | 109 | 283 | 10 | 293 | 4 | 2 | 6 |
| รวม | 3,190 | 733 | 3,923 | 12,321 | 2,612 | 14,933 | 2,626 | 553 | 3,179 |
| ร้อยละ | 81.32 | 18.68 | 100.00 | 82.51 | 17.49 | 100.00 | 82.60 | 17.40 | 100.00 |

หมายเหตุ - จำนวนนักศึกษาใหม่ และนักศึกษาทั้งหมด ข้อมูลจากสำนักงานทะเบียนนักศึกษา ณ วันที่ 28 กันยายน 2566
- จำนวนผู้สำเร็จการศึกษา นับจากจำนวนผู้ได้รับอนุมัติให้ปริญญา ปีการศึกษา 2565
ข้อมูลจากสำนักงานทะเบียนนักศึกษา ณ วันที่ 6 ตุลาคม 2566

ตารางที่ 1.2 สรุปจำนวนนักศึกษา ประเภท Non-degree ปีการศึกษา 2566

หน่วย : คน

| คณะ | นักศึกษาใหม่ | | | | นักศึกษาทั้งหมด | | | | ผู้สำเร็จการศึกษา | |
|---------------------------------------|---------------|--------------|-------------|---------------|-----------------|--------------|-------------|---------------|-------------------|---------------|
| | ประกาศนียบัตร | ปริญญาตรี | บัณฑิตศึกษา | รวม | ประกาศนียบัตร | ปริญญาตรี | ปริญญาโท | รวม | ประกาศนียบัตร | รวม |
| คณะครุศาสตร์อุตสาหกรรมฯ | 40 * | - | - | 40 | 40 * | - | - | 40 | - | - |
| คณะเทคโนโลยีสารสนเทศ | - | 4 | - | 4 | 208 * | 4 | - | 212 | 81 * | 81 |
| คณะวิทยาศาสตร์ | 72 * | 3 | - | 75 | 213 * | 3 | - | 216 | 66 * | 66 |
| คณะวิศวกรรมศาสตร์ | 40 * | 37 | 14 | 91 | 80 * | 37 | 14 | 131 | - | - |
| คณะศิลปศาสตร์ | 40 * | - | - | 40 | 196 * | - | - | 196 | - | - |
| คณะสถาปัตยกรรมศาสตร์ฯ | - | 3 | - | 3 | 40 * | 3 | - | 43 | 14 * | 14 |
| บัณฑิตวิทยาลัยการจัดการฯ | - | - | - | - | 852 * | - | - | 852 | - | - |
| สถาบันวิทยาการหุ่นยนต์ ภาคสนาม | - | 1,223 | - | 1,223 | 71 * | 1,223 | - | 1,294 | 21 * | 21 |
| วิทยาลัยสหวิทยาการ | - | - | - | - | 43 * | - | - | 43 | - | - |
| สถาบันพัฒนาและฝึกอบรม โรงงานต้นแบบ | 120 * | - | - | 120 | 473 * | - | - | 473 | - | - |
| มจร. | - | 8 | - | 8 | - | 8 | - | 8 | - | - |
| รวม | 312 * | 1,278 | 14 | 1,604 | 2,216 * | 1,278 | 14 | 3,508 | 182 * | 182 |
| ร้อยละ | 19.45 | 79.68 | 0.87 | 100.00 | 63.17 | 36.43 | 0.40 | 100.00 | 100.00 | 100.00 |

หมายเหตุ * เป็นนักศึกษาโครงการบัณฑิตพันธุ์ใหม่

- จำนวนนักศึกษา Non-degree ข้างต้น นับรวมเฉพาะจำนวนผู้เรียนซึ่งเป็นบุคคลภายนอก (ข้อมูลจากสำนักงานทะเบียนฯ ณ วันที่ 28 กันยายน 2566) และจำนวนนักศึกษาในโครงการบัณฑิตพันธุ์ใหม่ ของ สป.อว. (ข้อมูลจากสำนักงานยุทธศาสตร์) ทั้งนี้ ไม่รวมจำนวนผู้เรียน Non-degree ประเภทอื่น ได้แก่
 - ผู้เรียนกลุ่มคนวัยทำงาน KMUTT Work จำนวน 1,987 คน (ข้อมูลจากศูนย์การศึกษาต่อเนื่อง และงานพัฒนากำลังคนวัยทำงาน (Working Adult Education : WAE))
 - ผู้เข้ารับการอบรมในโครงการวิจัยและบริการวิชาการแก่สังคม จำนวน 10,417 คน (ข้อมูลตามปีงบประมาณจากทุกหน่วยงานภายในมหาวิทยาลัย)



นักศึกษาใหม่

ในการรับนักศึกษาใหม่ระดับปริญญาตรีภายใต้ระบบ TCAS ประจำปีการศึกษา 2566 เป็นการรับเข้าศึกษาโดยผ่านการรับ 2 รูปแบบ คือ การรับผ่านที่ประชุมอธิการบดีแห่งประเทศไทย (ทปอ.) และการรับเข้าโดยตรง ทั้งนี้ จากจำนวนนักศึกษาใหม่ระดับปริญญาตรีจำนวน 3,190 คน สามารถจำแนกตามวิธีการรับเข้าได้ดังนี้

1. **การรับผ่าน ทปอ.** จำนวน 601 คน หรือคิดเป็นร้อยละ 18.84 ของจำนวนนักศึกษาใหม่ระดับปริญญาตรีทั้งหมด ซึ่งเป็น Admission จำนวน 601 คน หรือคิดเป็นร้อยละ 100 ทั้งนี้แบ่งเป็น
 - นักศึกษาหลักสูตร 4 ปี จำนวน 558 คน
 - นักศึกษาหลักสูตร 5 ปี จำนวน 43 คน
2. **มจร. รับเข้าโดยตรง** จำนวน 2,589 คน หรือคิดเป็นร้อยละ 81.16 ของจำนวนนักศึกษาใหม่ระดับปริญญาตรีทั้งหมด ทั้งนี้แบ่งเป็น
 - หลักสูตร 4 ปี จำนวน 2,371 คน แบ่งเป็น นักศึกษาที่สอบ หรือคัดเลือกเข้าตามปกติ (รับตรง) จำนวน 886 คน และเป็นนักศึกษากลุ่มเฉพาะ (โควตา) จำนวน 1,485 คน
 - หลักสูตร 5 ปี จำนวน 218 คน แบ่งเป็น นักศึกษาที่สอบ หรือคัดเลือกเข้าตามปกติ (รับตรง) จำนวน 83 คน และเป็นนักศึกษากลุ่มเฉพาะ (โควตา) จำนวน 135 คน

(รายละเอียดดังตารางที่ 2 และ 3)

ตารางที่ 2 จำนวนนักศึกษาใหม่ ระดับปริญญาตรี ปีการศึกษา 2566
ที่**รับเข้าศึกษาผ่าน ทปอ.** จำแนกตามคณะ

หน่วย : คน

| คณะ | รับผ่าน ทปอ. | | | | รวม |
|-------------------------|---------------|----------------|---------------|----------------|--------|
| | หลักสูตร 4 ปี | | หลักสูตร 5 ปี | | |
| | รับตรงร่วมกัน | Admission กลาง | รับตรงร่วมกัน | Admission กลาง | |
| คณะครุศาสตร์อุตสาหกรรมฯ | - | 36 | - | 31 | 67 |
| คณะเทคโนโลยีสารสนเทศ | - | 20 | - | - | 20 |
| คณะวิทยาศาสตร์ | - | 198 | - | - | 198 |
| คณะวิศวกรรมศาสตร์ | - | 255 | - | - | 255 |
| คณะสถาปัตยกรรมศาสตร์ฯ | - | 34 | - | 12 | 46 |
| สถาบันวิทยาการหุ่นยนต์ฯ | - | 5 | - | - | 5 |
| วิทยาลัยสหวิทยาการ | - | 10 | - | - | 10 |
| รวมทั้งสิ้น | - | 558 | - | 43 | 601 |
| | 558 | | 43 | | |
| ร้อยละ | - | 92.85 | - | 7.15 | 100.00 |

หมายเหตุ - ในปีการศึกษา 2566 นักศึกษาใหม่ที่รับเข้าศึกษาผ่าน ทปอ. มีเพียง Admission กลางเท่านั้น
 - ไม่รวมนักศึกษาประเภท Non - degree

**ตารางที่ 3 จำนวนนักศึกษาใหม่ ระดับปริญญาตรี ปีการศึกษา 2566
ที่รับเข้าศึกษาโดยตรง จำแนกตามคณะ**

หน่วย : คน

| คณะ | มจร.รับเข้าโดยตรง | | | | รวมทั้งสิ้น | |
|-------------------------|-------------------|------------|---------------|------------|-------------|------------|
| | หลักสูตร 4 ปี | | หลักสูตร 5 ปี | | | |
| | รับตรง | กลุ่มเฉพาะ | รับตรง | กลุ่มเฉพาะ | รับตรง | กลุ่มเฉพาะ |
| คณะครุศาสตร์อุตสาหกรรมฯ | 47 | 248 | 32 | 133 | 79 | 381 |
| คณะเทคโนโลยีสารสนเทศ | 60 | 136 | - | - | 60 | 136 |
| คณะวิทยาศาสตร์ | 94 | 209 | - | - | 94 | 209 |
| คณะวิศวกรรมศาสตร์ | 543 | 619 | - | - | 543 | 619 |
| คณะสถาปัตยกรรมศาสตร์ฯ | 109 | 134 | 51 | 2 | 160 | 136 |
| สถาบันวิทยาการหุ่นยนต์ฯ | 30 | 43 | - | - | 30 | 43 |
| วิทยาลัยสหวิทยาการ | 3 | 96 | - | - | 3 | 96 |
| รวมทั้งสิ้น | 886 | 1,485 | 83 | 135 | 969 | 1,620 |
| | 2,371 | | 218 | | 2,589 | |
| ร้อยละ | 91.58 | | 8.42 | | 100.00 | |

หมายเหตุ - ไม่รวมนักศึกษาประเภท Non - degree

➡ การสำรวจข้อมูลนักศึกษาใหม่

ภายหลังการรับนักศึกษาใหม่ในแต่ละปีการศึกษา สำนักงานทะเบียนนักศึกษาได้เผยแพร่ผลการสำรวจข้อมูลนักศึกษาใหม่ทั้งระดับปริญญาตรีและระดับบัณฑิตศึกษาผ่าน “รายงานสรุปข้อมูลนักศึกษาใหม่” ซึ่งเป็นระบบออนไลน์ของมหาวิทยาลัย ผลการสำรวจฯ ครอบคลุมทั้งประวัติส่วนตัว ประวัติการศึกษา ประวัติครอบครัว เป็นต้น ซึ่งผลการวิเคราะห์ได้นำมาเผยแพร่ภายในมหาวิทยาลัย เพื่อให้หน่วยงานต่าง ๆ นำไปใช้ประโยชน์ในการวางแผน การจัดบริการด้านต่าง ๆ แก่นักศึกษา อาทิ การจัดการทุนการศึกษา การจัดกิจกรรมเสริมหลักสูตร และการวางแผนการรับนักศึกษา เป็นต้น

ผลการสำรวจนักศึกษาใหม่ ปีการศึกษา 2566 ระดับปริญญาตรี นักศึกษาใหม่ส่วนใหญ่เป็นเพศชาย ร้อยละ 54.26 และเป็นเพศหญิง ร้อยละ 45.74 มีเชื้อชาติไทย ร้อยละ 96.06 และเชื้อชาติพม่า ร้อยละ 2.66 เรื่องการนับถือศาสนา พบว่า ส่วนใหญ่นับถือศาสนาพุทธ ร้อยละ 93.37 รองลงมา นับถือศาสนาอิสลาม และศาสนาคริสต์ ร้อยละ 2.88 และ 1.91 ตามลำดับ

สำหรับข้อมูลด้านอื่น ๆ ของนักศึกษาใหม่ ระดับปริญญาตรี มีดังนี้

ด้านประวัติครอบครัว นักศึกษาส่วนใหญ่มีจำนวนพี่น้อง 2 คน (นับเฉพาะผู้ที่มีชีวิตอยู่และรวมตัวนักศึกษาแล้ว) คิดเป็นร้อยละ 55.32 รองลงมา คือ นักศึกษาเป็นบุตรคนเดียวของครอบครัว และมีพี่น้องจำนวน 3 คน คิดเป็นร้อยละ 23.94 และ 16.18 ตามลำดับ เมื่อพิจารณาลำดับการเป็นบุตรในครอบครัว พบว่า นักศึกษาส่วนใหญ่เป็นบุตรคนแรกของครอบครัว คิดเป็นร้อยละ 55.41 รองลงมาเป็นบุตรคนที่ 2 คิดเป็นร้อยละ 35.36 และจากจำนวนพี่น้องทั้งหมด พบว่า ครอบครัวส่วนใหญ่มีบุตรที่กำลังศึกษาเพียงคนเดียว (ตัวนักศึกษา) คิดเป็นร้อยละ 46.59 และมีจำนวนพี่น้องที่กำลังศึกษาอยู่ (รวมนักศึกษา) จำนวน 2 คน คิดเป็นร้อยละ 43.77



ส่วนสถานภาพการสมรสของบิดาและมารดา ส่วนใหญ่บิดามารดาอยู่ด้วยกัน ร้อยละ 71.37 และหย่าขาดจากกัน ร้อยละ 13.33

ด้านประวัติการศึกษา นักศึกษาใหม่ส่วนใหญ่สำเร็จการศึกษาระดับมัธยมศึกษาตอนปลาย ร้อยละ 94.06 และส่วนใหญ่สำเร็จการศึกษาจากสถาบันการศึกษาของรัฐบาล ร้อยละ 78.41

นอกจากนี้ยังพบว่า นักศึกษาส่วนใหญ่สอบเข้าศึกษาที่ มจร. เป็นครั้งแรก ร้อยละ 92.90 รองลงมาเป็นการสอบเข้า มจร. เป็นครั้งที่ 2 และมากกว่า 2 ครั้ง คิดเป็นร้อยละ 5.79 และ 1.32 ตามลำดับ ซึ่งนักศึกษาใหม่ระดับปริญญาตรี ปีการศึกษา 2566 ส่วนใหญ่มีคะแนนเฉลี่ยสะสมก่อนเข้าศึกษาใน มจร. อยู่ระหว่าง 3.51-4.00 ร้อยละ 70.90 รองลงมา มีคะแนนเฉลี่ยสะสมอยู่ในช่วง 3.01-3.50 และ 2.51-3.00 ร้อยละ 22.65 และ 5.60 ตามลำดับ และเมื่อเปรียบเทียบกับปีที่ผ่านมา (2565) พบว่า ข้อมูลคะแนนเฉลี่ยสะสมของนักศึกษาใหม่ ปีการศึกษา 2566 มีข้อมูลในลักษณะเดียวกันกับปีการศึกษา 2565 ที่ผ่านมา (รายละเอียดดังตารางที่ 4)

- หมายเหตุ
- ผลสำรวจข้อมูลนักศึกษาใหม่ข้างต้นยกมาเฉพาะผลการสำรวจในอันดับต้น ๆ ดังนั้น ผลรวมของร้อยละในแต่ละข้อจึงไม่ครบตามจำนวน (100.00%)
 - ข้อมูลจากผลการสำรวจ “ข้อมูลนักศึกษาใหม่ ปีการศึกษา 2566” ณ วันที่ 31 สิงหาคม 2566
 - ไม่รวมนักศึกษาประเภท Non – degree

ตารางที่ 4 เปรียบเทียบคะแนนเฉลี่ยสะสมก่อนเข้าศึกษาใน มจร. ของนักศึกษาใหม่ ระดับปริญญาตรี
ปีการศึกษา 2565 - 2566

หน่วย : ร้อยละ

| คณะ | ต่ำกว่า 2.01 | | 2.01-2.50 | | 2.51-3.00 | | 3.01-3.50 | | 3.51-4.00 | | ไม่ระบุ | |
|-------------------------|--------------|------|-----------|------|-----------|-------|-----------|-------|-----------|-------|---------|------|
| | 2565 | 2566 | 2565 | 2566 | 2565 | 2566 | 2565 | 2566 | 2565 | 2566 | 2565 | 2566 |
| คณะครุศาสตร์อุตสาหกรรมฯ | 0.20 | 0.19 | 0.20 | 1.52 | 12.02 | 15.43 | 41.14 | 35.05 | 46.44 | 47.81 | - | - |
| คณะเทคโนโลยีสารสนเทศ | - | - | - | - | 4.33 | 6.94 | 27.71 | 22.69 | 65.80 | 70.37 | 2.16 | - |
| คณะวิทยาศาสตร์ | - | - | 0.45 | 0.20 | 2.05 | 2.75 | 30.91 | 20.24 | 66.14 | 76.82 | 0.45 | - |
| คณะวิศวกรรมศาสตร์ | - | - | 0.15 | 0.28 | 1.64 | 1.62 | 20.16 | 17.41 | 77.75 | 80.34 | 0.30 | 0.35 |
| คณะสถาปัตยกรรมศาสตร์ฯ | 0.60 | 0.29 | 2.69 | 1.17 | 9.88 | 11.14 | 35.33 | 26.98 | 49.40 | 59.82 | 2.10 | 0.59 |
| สถาบันวิทยาการหุ่นยนต์ฯ | - | - | - | - | 1.28 | 1.28 | 11.54 | 17.95 | 87.18 | 80.77 | - | - |
| วิทยาลัยสหวิทยาการ | - | - | 1.27 | 0.93 | 13.92 | 6.48 | 31.65 | 32.41 | 53.16 | 60.19 | - | - |
| เฉลี่ย(ร้อยละ) | 0.10 | 0.06 | 0.50 | 0.56 | 4.84 | 5.60 | 27.53 | 22.65 | 66.43 | 70.90 | 0.60 | 0.22 |

- หมายเหตุ
- ข้อมูลเฉพาะผู้ที่เข้าศึกษา ณ ภาคการศึกษาที่ 1/2566
 - ข้อมูลจากผลการสำรวจ “ข้อมูลนักศึกษาใหม่ ปีการศึกษา 2566” ณ วันที่ 31 สิงหาคม 2566
 - ไม่รวมนักศึกษาประเภท Non – degree

ส่วนผลการสำรวจนักศึกษาใหม่ระดับบัณฑิตศึกษา นักศึกษาใหม่ส่วนใหญ่เป็นเพศชาย ร้อยละ 54.53 และเพศหญิง ร้อยละ 45.47 มีเชื้อชาติไทย ร้อยละ 91.47 รองลงมาเป็นเชื้อชาติอื่น ๆ ร้อยละ 3.02 สำหรับการนับถือศาสนา นักศึกษาส่วนใหญ่นับถือศาสนาพุทธ ร้อยละ 89.70 รองลงมา นับถือศาสนาอื่น ๆ และศาสนาอิสลาม ร้อยละ 4.09 และ 3.73 ตามลำดับ

สำหรับข้อมูลด้านอื่น ๆ ของนักศึกษาใหม่ ระดับบัณฑิตศึกษา มีดังนี้

ด้านประวัติครอบครัว นักศึกษาส่วนใหญ่มีพี่น้องจำนวน 2 คน (นับเฉพาะผู้ที่มีชีวิตอยู่และรวมตัวนักศึกษาแล้ว) คิดเป็นร้อยละ 50.09 รองลงมาคือ การเป็นบุตรคนเดียว คิดเป็นร้อยละ 21.14 และมีพี่น้อง 3 คน คิดเป็นร้อยละ 18.47 โดยนักศึกษาส่วนใหญ่เป็นบุตรคนแรกของครอบครัว ร้อยละ 53.64 รองลงมาเป็นบุตรคนที่ 2 ร้อยละ 33.21 ส่วนจำนวนพี่น้องในครอบครัวที่กำลังศึกษาอยู่ (รวมตัวนักศึกษา) พบว่า ส่วนใหญ่กำลังศึกษาอยู่เพียงคนเดียว ร้อยละ 71.23 รองลงมาคือ 2 คน ร้อยละ 22.38 ส่วน**สถานภาพการสมรสของบิดาและมารดา** ส่วนใหญ่บิดามารดาอยู่ด้วยกัน ร้อยละ 57.90 และไม่ระบุ ร้อยละ 12.61

ด้านประวัติการศึกษา นักศึกษาใหม่ส่วนใหญ่สำเร็จการศึกษาจากสถาบันการศึกษาของรัฐบาล ร้อยละ 85.79 โดยสอบเข้า มจธ. เป็นครั้งแรก ร้อยละ 79.57 และเคยสอบเข้าศึกษาที่ มจธ. แล้ว 2 ครั้ง ร้อยละ 18.12 และตั้งแต่ 3 ครั้งขึ้นไป รวมคิดเป็นร้อยละ 2.31 โดยนักศึกษาใหม่ส่วนใหญ่มีคะแนนเฉลี่ยสะสมก่อนเข้าศึกษาต่อที่ มจธ. อยู่ระหว่าง 3.01-3.50 ร้อยละ 33.75 รองลงมาคือกลุ่มที่มีคะแนนเฉลี่ยสะสม 2.51-3.00 คิดเป็นร้อยละ 26.11 (รายละเอียดดังตารางที่ 5)

- หมายเหตุ
- ผลสำรวจข้อมูลนักศึกษาใหม่ข้างต้นยกมาเฉพาะผลการสำรวจในอันดับต้น ๆ ดังนั้น ผลรวมของร้อยละในแต่ละข้อจึงไม่ครบตามจำนวน (100.00%)
 - ข้อมูลจากผลการสำรวจ “ข้อมูลนักศึกษาใหม่ ปีการศึกษา 2566” ณ วันที่ 31 สิงหาคม 2566
 - ไม่รวมนักศึกษาประเภท Non - degree

ตารางที่ 5 เปรียบเทียบคะแนนเฉลี่ยสะสมก่อนเข้าศึกษาต่อระดับบัณฑิตศึกษาของนักศึกษาใหม่
ปีการศึกษา 2565 - 2566

หน่วย : ร้อยละ

| คณะ | ต่ำกว่า 2.01 | | 2.01-2.50 | | 2.51-3.00 | | 3.01-3.50 | | 3.51-4.00 | | ไม่ระบุ | |
|--------------------------|--------------|-------------|--------------|--------------|--------------|--------------|--------------|--------------|--------------|--------------|-------------|-------------|
| | 2565 | 2566 | 2565 | 2566 | 2565 | 2566 | 2565 | 2566 | 2565 | 2566 | 2565 | 2566 |
| คณะครุศาสตร์อุตสาหกรรมฯ | - | - | 6.06 | 2.25 | 28.79 | 25.84 | 48.48 | 39.33 | 16.67 | 26.97 | - | 5.62 |
| คณะทรัพยากรชีวภาพฯ | - | - | 4.35 | - | 8.70 | 13.33 | 30.43 | 33.33 | 34.78 | 40.00 | 21.74 | 13.33 |
| คณะเทคโนโลยีสารสนเทศ | 1.09 | 1.00 | 20.65 | 23.00 | 42.39 | 34.00 | 28.26 | 30.00 | 7.61 | 12.00 | - | - |
| คณะพลังงานสิ่งแวดล้อมฯ | 2.94 | - | 32.35 | 44.83 | 32.35 | 20.69 | 20.59 | 20.69 | 11.76 | 13.79 | - | - |
| คณะวิทยาศาสตร์ | - | - | 5.13 | - | 25.64 | 18.18 | 33.33 | 38.18 | 25.64 | 43.64 | 10.26 | - |
| คณะวิศวกรรมศาสตร์ | - | - | 17.96 | 15.76 | 22.75 | 25.45 | 31.74 | 37.58 | 26.95 | 19.39 | 0.60 | 1.82 |
| คณะศิลปศาสตร์ | - | - | 11.11 | - | 11.11 | 7.14 | 22.22 | 28.57 | 44.44 | 42.86 | 11.11 | 21.43 |
| คณะสถาปัตยกรรมศาสตร์ฯ | - | 11.11 | - | - | - | 22.22 | - | 11.11 | - | 22.22 | - | 33.33 |
| บัณฑิตวิทยาลัยการจัดการฯ | - | - | 24.71 | 22.22 | 34.12 | 36.11 | 35.29 | 26.39 | 5.88 | 15.28 | - | - |
| บัณฑิตวิทยาลัยร่วมฯ | - | - | - | - | 30.00 | - | 35.00 | 33.33 | 25.00 | 50.00 | 10.00 | 16.67 |
| สถาบันวิทยาการหุ่นยนต์ฯ | - | - | 27.27 | 11.11 | 36.36 | 11.11 | 27.27 | 55.56 | 9.09 | 11.11 | - | 11.11 |
| วิทยาลัยสหวิทยาการ | - | - | - | - | - | - | - | - | - | - | - | - |
| เฉลี่ย(ร้อยละ) | 0.37 | 0.36 | 16.85 | 14.39 | 29.12 | 26.11 | 32.97 | 33.75 | 18.32 | 22.20 | 2.38 | 3.20 |

- หมายเหตุ
- ข้อมูลเฉพาะผู้ที่เข้าศึกษา ณ ภาคการศึกษาที่ 1/2566
 - ข้อมูลจากผลการสำรวจ “ข้อมูลนักศึกษาใหม่ ปีการศึกษา 2566” ณ วันที่ 31 สิงหาคม 2566
 - ไม่รวมนักศึกษาประเภท Non - degree



➡ เปรียบเทียบจำนวนนักศึกษาใหม่กับแผนปี 2566

เมื่อเปรียบเทียบจำนวนนักศึกษาใหม่กับแผนปี 2566 พบว่า ภาคการศึกษาที่ 1/2566 มหาวิทยาลัยมีการรับนักศึกษาใหม่ คิดเป็นร้อยละ 74.92 ของแผน โดยจำนวนนักศึกษาใหม่ระดับปริญญาตรีมีจำนวนใกล้เคียงกับแผน คิดเป็นร้อยละ 97.85 ส่วนในระดับปริญญาโทและปริญญาเอก พบว่า มีจำนวนนักศึกษาใหม่ต่ำกว่าแผน คิดเป็นร้อยละ 38.35 และ 28.63 ตามลำดับ (รายละเอียดดังตารางที่ 6)

ตารางที่ 6 เปรียบเทียบจำนวนนักศึกษาใหม่กับแผนปี 2566

หน่วย : คน

| คณะ | ปริญญาตรี | | ปริญญาโท | | ปริญญาเอก | | รวม | |
|--|---------------|--------------|---------------|--------------|---------------|--------------|---------------|--------------|
| | แผน | รับจริง | แผน | รับจริง | แผน | รับจริง | แผน | รับจริง |
| คณะครุศาสตร์อุตสาหกรรมฯ | 510 | 527 | 130 | 105 | 15 | 9 | 655 | 641 |
| คณะทรัพยากรชีวภาพฯ | - | - | 100 | 21 | 30 | 13 | 130 | 34 |
| คณะเทคโนโลยีสารสนเทศ | 160 | 216 | 330 | 135 | 10 | 2 | 500 | 353 |
| คณะพลังงานสิ่งแวดล้อมฯ | - | - | 165 | 43 | 33 | 5 | 198 | 48 |
| คณะวิทยาศาสตร์ | 460 | 501 | 140 | 57 | 46 | 8 | 646 | 566 |
| คณะวิศวกรรมศาสตร์ | 1,415 | 1,417 | 529 | 179 | 64 | 18 | 2,008 | 1,614 |
| คณะศิลปศาสตร์ | - | - | 42 | 21 | 5 | 3 | 47 | 24 |
| คณะสถาปัตยกรรมศาสตร์ฯ | 475 | 342 | 25 | 9 | 5 | 5 | 505 | 356 |
| บัณฑิตวิทยาลัยการจัดการ- และนวัตกรรม | - | - | 190 | 76 | 15 | - | 205 | 76 |
| บัณฑิตวิทยาลัยร่วม- ด้านพลังงานและสิ่งแวดล้อม | - | - | 25 | 6 | 20 | 9 | 45 | 15 |
| สถาบันวิทยาการหุ่นยนต์ฯ | 80 | 78 | 30 | 8 | 7 | 1 | 117 | 87 |
| วิทยาลัยสหวิทยาการ | 160 | 109 | 15 | - | 5 | - | 180 | 109 |
| รวม | 3,260 | 3,190 | 1,721 | 660 | 255 | 73 | 5,236 | 3,923 |
| ร้อยละ | 100.00 | 97.85 | 100.00 | 38.35 | 100.00 | 28.63 | 100.00 | 74.92 |

ที่มา

- กลุ่มงานแผนและการจัดการยุทธศาสตร์ สำนักงานยุทธศาสตร์ (ข้อมูล ณ 1/2566)

หมายเหตุ

- จำนวนนักศึกษารับจริงระดับปริญญาตรี เป็นข้อมูลนักศึกษาที่รับเข้าศึกษาภาคการศึกษาที่ 1/2566

- จำนวนนักศึกษารับจริงระดับบัณฑิตศึกษา เป็นข้อมูลรวมนักศึกษาที่รับเข้าศึกษาตั้งแต่ภาคการศึกษาที่ 2/2565 และ 1/2566

- ไม่รวมนักศึกษาประเภท Non - degree

นักศึกษาทั้งหมด

ในปีการศึกษา 2566 มหาวิทยาลัยมีนักศึกษาทั้งหมด 18,441 คน โดยแบ่งเป็น 1) นักศึกษาประเภทระดับปริญญา (Degree) จำนวน 14,933 คน เป็นนักศึกษาระดับปริญญาตรี จำนวน 12,321 คน ระดับปริญญาโท จำนวน 2,102 คน และระดับปริญญาเอก จำนวน 510 คน ในจำนวนนักศึกษานี้ แบ่งเป็นนักศึกษาชาย จำนวน 8,264 คน (คิดเป็นร้อยละ 55.34) และนักศึกษาหญิง จำนวน 6,669 คน (คิดเป็นร้อยละ 44.66) และ 2) นักศึกษาประเภท Non – degree จำนวน 3,508 คน เป็นนักศึกษาระดับประกาศนียบัตร จำนวน 2,216 คน ระดับปริญญาตรี จำนวน 1,278 คน และระดับปริญญาโท 14 คน โดยเป็นนักศึกษาชาย จำนวน 930 คน* (คิดเป็นร้อยละ 71.98) และนักศึกษาหญิง จำนวน 362 คน* (คิดเป็นร้อยละ 28.02) ดังรายละเอียดในตารางที่ 7.1 – 8.2

หมายเหตุ * ไม่รวมจำนวนนักศึกษาระดับประกาศนียบัตร ในโครงการบัณฑิตพันธุ์ใหม่

**ตารางที่ 7.1 จำนวนนักศึกษาทั้งหมด ประเภทระดับปริญญา (Degree)
ปีการศึกษา 2566 จำแนกตามระดับการศึกษา**

หน่วย : คน

| คณะ | ปริญญาตรี | ปริญญาโท | ปริญญาเอก | รวม |
|---|---------------|--------------|-------------|---------------|
| คณะครุศาสตร์อุตสาหกรรมฯ | 2,172 | 264 | 51 | 2,487 |
| คณะทรัพยากรชีวภาพและเทคโนโลยี | - | 75 | 73 | 148 |
| คณะเทคโนโลยีสารสนเทศ | 939 | 362 | 9 | 1,310 |
| คณะพลังงานสิ่งแวดล้อมฯ | - | 164 | 49 | 213 |
| คณะวิทยาศาสตร์ | 1,627 | 168 | 74 | 1,869 |
| คณะวิศวกรรมศาสตร์ | 5,596 | 639 | 154 | 6,389 |
| คณะศิลปศาสตร์ | - | 77 | 19 | 96 |
| คณะสถาปัตยกรรมศาสตร์ฯ | 1,393 | 33 | 9 | 1,435 |
| บัณฑิตวิทยาลัยการจัดการและนวัตกรรม | - | 240 | - | 240 |
| บัณฑิตวิทยาลัยร่วมด้านพลังงานและสิ่งแวดล้อม | - | 36 | 50 | 86 |
| สถาบันวิทยาการหุ่นยนต์ภาคสนาม | 311 | 44 | 12 | 367 |
| วิทยาลัยสหวิทยาการ | 283 | - | 10 | 293 |
| รวม | 12,321 | 2,102 | 510 | 14,933 |
| ร้อยละ | 82.51 | 14.08 | 3.42 | 100.00 |

หมายเหตุ - รายละเอียดดูในภาคผนวก ข ตารางที่ 6



ตารางที่ 7.2 จำนวนนักศึกษาทั้งหมด ประเภท Non-degree
ปีการศึกษา 2566 จำแนกตามระดับการศึกษา

หน่วย : คน

| คณะ | ประกาศนียบัตร | ปริญญาตรี | ปริญญาโท | รวม |
|---------------------------------------|----------------|--------------|-------------|---------------|
| คณะครุศาสตร์อุตสาหกรรมฯ | 40 * | - | - | 80 |
| คณะเทคโนโลยีสารสนเทศ | 208 * | 4 | - | 212 |
| คณะวิทยาศาสตร์ | 213 * | 3 | - | 216 |
| คณะวิศวกรรมศาสตร์ | 80 * | 37 | 14 | 131 |
| คณะศิลปศาสตร์ | 196 * | - | - | 196 |
| คณะสถาปัตยกรรมศาสตร์ฯ | 40 * | 3 | - | 43 |
| บัณฑิตวิทยาลัยการจัดการฯ | 852 * | - | - | 852 |
| สถาบันวิทยาการหุ่นยนต์ภาคสนาม | 71 * | 1,223 | - | 1,294 |
| วิทยาลัยสหวิทยาการ | 43 * | - | - | 43 |
| สถาบันพัฒนาและฝึกอบรมโรงงานต้นแบบ | 473 * | - | - | 473 |
| มหาวิทยาลัยเทคโนโลยีพระจอมเกล้าธนบุรี | - | 8 | - | 8 |
| รวม | 2,216 * | 1,278 | 14 | 3,508 |
| ร้อยละ | 63.17 | 36.43 | 0.40 | 100.00 |

หมายเหตุ * เป็นนักศึกษาโครงการบัณฑิตพันธุ์ใหม่
- รายละเอียดดูในภาคผนวก ข ตารางที่ 6

ตารางที่ 8.1 จำนวนนักศึกษาทั้งหมด ประเภทระดับปริญญา (Degree)
ปีการศึกษา 2566 จำแนกตามเพศ

หน่วย : คน

| คณะ | ปริญญาตรี | | | บัณฑิตศึกษา | | | รวม | | |
|--------------------------------|--------------|--------------|---------------|--------------|--------------|---------------|--------------|--------------|---------------|
| | ชาย | หญิง | รวม | ชาย | หญิง | รวม | ชาย | หญิง | รวม |
| คณะครุศาสตร์อุตสาหกรรมฯ | 1,124 | 1,048 | 2,172 | 144 | 171 | 315 | 1,268 | 1,219 | 2,487 |
| คณะทรัพยากรชีวภาพฯ | - | - | - | 57 | 91 | 148 | 57 | 91 | 148 |
| คณะเทคโนโลยีสารสนเทศ | 594 | 345 | 939 | 209 | 162 | 371 | 803 | 507 | 1,310 |
| คณะพลังงานสิ่งแวดล้อมฯ | - | - | - | 144 | 69 | 213 | 144 | 69 | 213 |
| คณะวิทยาศาสตร์ | 516 | 1,111 | 1,627 | 120 | 122 | 242 | 636 | 1,233 | 1,869 |
| คณะวิศวกรรมศาสตร์ | 3,574 | 2,022 | 5,596 | 561 | 232 | 793 | 4,135 | 2,254 | 6,389 |
| คณะศิลปศาสตร์ | - | - | - | 42 | 54 | 96 | 42 | 54 | 96 |
| คณะสถาปัตยกรรมศาสตร์ฯ | 568 | 825 | 1,393 | 21 | 21 | 42 | 589 | 846 | 1,435 |
| บัณฑิตวิทยาลัยการจัดการฯ | - | - | - | 100 | 140 | 240 | 100 | 140 | 240 |
| บัณฑิตวิทยาลัยร่วมด้านพลังงานฯ | - | - | - | 48 | 38 | 86 | 48 | 38 | 86 |
| สถาบันวิทยาการหุ่นยนต์ฯ | 239 | 72 | 311 | 50 | 6 | 56 | 289 | 78 | 367 |
| วิทยาลัยสหวิทยาการ | 149 | 134 | 283 | 4 | 6 | 10 | 153 | 140 | 293 |
| รวม | 6,764 | 5,557 | 12,321 | 1,500 | 1,112 | 2,612 | 8,264 | 6,669 | 14,933 |
| ร้อยละ | 54.90 | 45.10 | 100.00 | 57.43 | 42.57 | 100.00 | 55.34 | 44.66 | 100.00 |

ตารางที่ 8.2 จำนวนนักศึกษาทั้งหมด ประเภท Non-degree
ปีการศึกษา 2566 จำแนกตามเพศ

หน่วย : คน

| คณะ | ปริญญาตรี | | | ปริญญาโท | | | รวม | | |
|-------------------------------|--------------|--------------|---------------|--------------|--------------|---------------|--------------|--------------|---------------|
| | ชาย | หญิง | รวม | ชาย | หญิง | รวม | ชาย | หญิง | รวม |
| คณะเทคโนโลยีสารสนเทศ | 4 | - | 4 | - | - | - | 4 | - | 4 |
| คณะวิทยาศาสตร์ | 1 | 2 | 3 | - | - | - | 1 | 2 | 3 |
| คณะวิศวกรรมศาสตร์ | 25 | 12 | 37 | 12 | 2 | 14 | 37 | 14 | 51 |
| คณะสถาปัตยกรรมศาสตร์ฯ | - | 3 | 3 | - | - | - | - | 3 | 3 |
| สถาบันวิทยาการหุ่นยนต์ภาคสนาม | 885 | 338 | 1,223 | - | - | - | 885 | 338 | 1,223 |
| มจร. | 3 | 5 | 8 | - | - | - | 3 | 5 | 8 |
| รวม | 918 | 360 | 1,278 | 12 | 2 | 14 | 930 | 362 | 1,292 |
| ร้อยละ | 71.83 | 28.17 | 100.00 | 85.71 | 14.29 | 100.00 | 71.98 | 28.02 | 100.00 |

หมายเหตุ - ไม่รวมจำนวนนักศึกษาระดับประกาศนียบัตร ในโครงการบัณฑิตพันธุ์ใหม่

➡ จำนวนนักศึกษาสถานภาพ / ลงทะเบียน / ตกค้าง

จากจำนวนนักศึกษาข้างต้นที่ยังคงสถานภาพนักศึกษาอยู่ในภาคการศึกษาที่ 1/2566 แต่ในจำนวนนี้มีบางส่วนที่อยู่ระหว่างลาพักการศึกษาหรือมีเหตุอื่น จึงทำให้ไม่ได้ลงทะเบียนเรียนในภาคการศึกษานี้ โดยในระดับปริญญาตรีมีนักศึกษาที่ยังคงสถานภาพนักศึกษาจำนวน 12,321 คน เป็นนักศึกษาที่ลงทะเบียนเรียนจริง จำนวน 11,967 คน และไม่ลงทะเบียน จำนวน 354 คน ทั้งนี้ นักศึกษาที่ลงทะเบียนเป็นผู้ที่ศึกษาภายในกำหนดเวลาตามหลักสูตร จำนวน 11,725 คน และเป็นผู้ที่ศึกษาเกินเวลา (นักศึกษาตกค้าง) จำนวน 242 คน (รายละเอียดดังตารางที่ 9.1)

ส่วนนักศึกษาในระดับบัณฑิตศึกษา มีจำนวนนักศึกษาที่ยังคงสถานภาพนักศึกษาจำนวน 2,612 คน เป็นนักศึกษาที่ลงทะเบียนเรียนจริง จำนวน 1,893 คน และไม่ลงทะเบียน จำนวน 719 คน ทั้งนี้ นักศึกษาที่ลงทะเบียนเป็นผู้ที่ศึกษาภายในกำหนดเวลาตามหลักสูตร จำนวน 1,458 คน และเป็นผู้ที่ศึกษาเกินเวลา (นักศึกษาตกค้าง) จำนวน 435 คน (รายละเอียดดังตารางที่ 9.2)

ตารางที่ 9.1 จำนวนนักศึกษาทั้งหมด ระดับปริญญาตรี ปีการศึกษา 2566
จำแนกตามจำนวนนักศึกษาสถานภาพและจำนวนนักศึกษาที่ลงทะเบียน

หน่วย : คน

| คณะ | ศึกษาภายในกำหนดเวลา | | ศึกษาเกินเวลา (ตกค้าง) | | รวม | | |
|-------------------------|---------------------|-----------|------------------------|-----------|------------|-----------|--------------|
| | นศ.สถานภาพ | ลงทะเบียน | นศ.สถานภาพ | ลงทะเบียน | นศ.สถานภาพ | ลงทะเบียน | ไม่ลงทะเบียน |
| คณะครุศาสตร์อุตสาหกรรมฯ | 2,107 | 2,058 | 65 | 45 | 2,172 | 2,103 | 69 |
| คณะเทคโนโลยีสารสนเทศ | 909 | 896 | 30 | 23 | 939 | 919 | 20 |
| คณะวิทยาศาสตร์ | 1,597 | 1,568 | 30 | 18 | 1,627 | 1,586 | 41 |
| คณะวิศวกรรมศาสตร์ | 5,424 | 5,360 | 172 | 118 | 5,596 | 5,478 | 118 |
| คณะสถาปัตยกรรมฯ | 1,337 | 1,294 | 56 | 28 | 1,393 | 1,322 | 71 |
| สถาบันวิทยาการหุ่นยนต์ฯ | 295 | 288 | 16 | 10 | 311 | 298 | 13 |
| วิทยาลัยสหวิทยาการ | 283 | 261 | - | - | 283 | 261 | 22 |
| รวม | 11,952 | 11,725 | 369 | 242 | 12,321 | 11,967 | 354 |
| ร้อยละ | 100.00 | 98.10 | 100.00 | 65.58 | 100.00 | 97.13 | 2.87 |

หมายเหตุ - ไม่รวมนักศึกษาประเภท Non - degree

ตารางที่ 9.2 จำนวนนักศึกษาทั้งหมด ระดับบัณฑิตศึกษา ปีการศึกษา 2566
จำแนกตามจำนวนนักศึกษาสถานภาพและจำนวนนักศึกษาที่ลงทะเบียน

หน่วย : คน

| คณะ | ศึกษาภายในกำหนดเวลา | | ศึกษาเกินเวลา (ตกค้าง) | | รวม | | |
|-------------------------------------|---------------------|-----------|------------------------|-----------|------------|-----------|--------------|
| | นศ.สถานภาพ | ลงทะเบียน | นศ.สถานภาพ | ลงทะเบียน | นศ.สถานภาพ | ลงทะเบียน | ไม่ลงทะเบียน |
| คณะครุศาสตร์อุตสาหกรรมฯ | 217 | 198 | 98 | 52 | 315 | 250 | 65 |
| คณะทรัพยากรชีวภาพฯ | 82 | 80 | 66 | 19 | 148 | 99 | 49 |
| คณะเทคโนโลยีสารสนเทศ | 264 | 250 | 107 | 37 | 371 | 287 | 84 |
| คณะพลังงานสิ่งแวดล้อมฯ | 109 | 101 | 104 | 55 | 213 | 156 | 57 |
| คณะวิทยาศาสตร์ | 135 | 130 | 107 | 32 | 242 | 162 | 80 |
| คณะวิศวกรรมศาสตร์ | 436 | 402 | 357 | 175 | 793 | 577 | 216 |
| คณะศิลปศาสตร์ | 52 | 48 | 44 | 26 | 96 | 74 | 22 |
| คณะสถาปัตยกรรมศาสตร์ฯ | 22 | 20 | 20 | 3 | 42 | 23 | 19 |
| บัณฑิตวิทยาลัยการจัดการฯ | 160 | 155 | 80 | 17 | 240 | 172 | 68 |
| บัณฑิตวิทยาลัยร่วม- ด้านพลังงานฯ | 54 | 48 | 32 | 7 | 86 | 55 | 31 |
| สถาบันวิทยาการหุ่นยนต์ฯ | 28 | 25 | 28 | 9 | 56 | 34 | 22 |
| วิทยาลัยสหวิทยาการ | 1 | 1 | 9 | 3 | 10 | 4 | 6 |
| รวม | 1,560 | 1,458 | 1,052 | 435 | 2,612 | 1,893 | 719 |
| ร้อยละ | 100.00 | 93.46 | 100.00 | 41.35 | 100.00 | 72.47 | 27.53 |

หมายเหตุ - ไม่รวมนักศึกษาประเภท Non - degree

➡ จำนวนนักศึกษาเต็มเวลา (Full Time Equivalent Student : FTES)

จากจำนวนนักศึกษาลงทะเบียนข้างต้น สามารถนำจำนวนหน่วยกิตที่นักศึกษาลงทะเบียนมาคำนวณเป็นจำนวนนักศึกษาเต็มเวลา (FTES) เพื่อนำไปประกอบการวิเคราะห์งานด้านอื่น ๆ ของมหาวิทยาลัย อาทิ การวิเคราะห์อัตราค่าจ้างต่อหัวนักศึกษา ภาระงานสอนของอาจารย์ การจัดทำงบประมาณ และการคำนวณดัชนีชี้วัดคุณภาพของมหาวิทยาลัย เป็นต้น จากผลการคำนวณ มหาวิทยาลัยมีจำนวนนักศึกษาเต็มเวลาเท่ากับ 13,092.00 FTES ซึ่งแบ่งเป็นนักศึกษาเต็มเวลาระดับปริญญาตรี 11,719.00 FTES และเป็นนักศึกษาเต็มเวลาระดับบัณฑิตศึกษา 1,373.00 FTES (รายละเอียดดังตารางที่ 10)

ตารางที่ 10 จำนวนนักศึกษาหัวจริง หน่วยกิตนักศึกษา (SCH) นักศึกษาเต็มเวลา (FTES) ปีการศึกษา 2566

| คณะ | นักศึกษาหัวจริง (คน) | | | หน่วยกิตนักศึกษา (SCH) | | | นักศึกษาเต็มเวลา (FTES) | | |
|---------------------------------|----------------------|--------------|---------------|------------------------|---------------|----------------|-------------------------|-----------------|------------------|
| | ป.ตรี | บัณฑิตศึกษา | รวม | ป.ตรี | บัณฑิตศึกษา | รวม | ป.ตรี | บัณฑิตศึกษา | รวม |
| คณะครุศาสตร์ฯ | 2,172 | 315 | 2,487 | 25,827 | 1,487 | 27,314 | 1,434.83 | 185.88 | 1,620.71 |
| คณะทรัพยากรฯ | - | 148 | 148 | 54 | 354 | 408 | 3 | 44.25 | 47.25 |
| คณะเทคโนโลยีฯ | 939 | 371 | 1,310 | 9,447 | 2,038 | 11,485 | 524.83 | 254.75 | 779.58 |
| คณะพลังงานฯ | - | 213 | 213 | - | 632 | 632 | - | 79 | 79.00 |
| คณะวิทยาศาสตร์ | 1,627 | 242 | 1,869 | 39,378 | 929 | 40,307 | 2,187.67 | 116.13 | 2,303.79 |
| คณะวิศวกรรมศาสตร์ | 5,596 | 793 | 6,389 | 59,443 | 2,588 | 62,031 | 3,302.39 | 323.50 | 3,625.89 |
| คณะศิลปศาสตร์ | - | 96 | 96 | 52,980 | 1,086 | 54,066 | 2,943.33 | 135.75 | 3,079.08 |
| คณะสถาปัตยกรรมฯ | 1,393 | 42 | 1,435 | 16,874 | 131 | 17,005 | 937.44 | 16.38 | 953.82 |
| บัณฑิตวิทยาลัย-การจัดการฯ | - | 240 | 240 | - | 1,585 | 1,585 | - | 198.13 | 198.13 |
| บัณฑิตวิทยาลัยร่วม-ด้านพลังงานฯ | - | 86 | 86 | - | 128 | 128 | - | 21.32 | 21.32 |
| สถาบันวิทยาการ-หุ่นยนต์ฯ | 311 | 56 | 367 | 3,383 | 153 | 3,536 | 187.94 | 19.13 | 207.07 |
| วิทยาลัยสหวิทยาการ | 283 | 10 | 293 | 3,556 | 1 | 3,557 | 197.56 | 0.13 | 197.68 |
| รวม | 12,321 | 2,612 | 14,933 | 210,942 | 10,984 | 221,926 | 11,719.00 | 1,373.00 | 13,092.00 |

หมายเหตุ

- ข้อมูลเฉพาะภาคการศึกษาที่ 1/2566
- ไม่รวมนักศึกษาประเภท Non - degree

คำนิยาม

- หน่วยกิตนักศึกษา (Student Credit Hours : SCH) หมายถึง หน่วยกิตของภาระงานสอน คำนวณจากจำนวนนักศึกษาที่ลงทะเบียนเรียนในแต่ละรายวิชา คูณกับจำนวนหน่วยกิตของวิชาที่นักศึกษาลงทะเบียนเรียน หรือหมายถึงผลรวมของผลคูณระหว่างจำนวนนักศึกษาที่ลงทะเบียนกับจำนวนหน่วยกิตของแต่ละรายวิชาที่ภาควิชาหรือคณะเปิดสอน
- นักศึกษาเต็มเวลา (Full Time Equivalent Student : FTES) คือ จำนวนนักศึกษาที่ได้จากการกำหนดให้นักศึกษาลงทะเบียนเรียนตามเกณฑ์จำนวนหน่วยกิตมาตรฐาน กล่าวคือ

| | | | | | |
|------------------|---|------|---|----|---|
| ระดับปริญญาตรี | 1 | FTES | = | 18 | หน่วยกิตต่อภาคการศึกษา |
| ระดับบัณฑิตศึกษา | 1 | FTES | = | 12 | หน่วยกิตต่อภาคการศึกษา (ปรับค่าเท่ากับปริญญาตรีคูณ 1.5) |



๑ สัดส่วนอาจารย์ต่อนักศึกษาเต็มเวลา (FTES)

จากจำนวนนักศึกษาเต็มเวลาที่คำนวณได้ เมื่อนำมาเปรียบเทียบกับสัดส่วนอาจารย์ต่อนักศึกษาเต็มเวลา (FTES) ของทั้งมหาวิทยาลัย พบว่า มีสัดส่วนเท่ากับ 1 : 17.8 โดยคณะที่มีสัดส่วนอาจารย์ต่อนักศึกษาเต็มเวลาสูงสุด ได้แก่ คณะศิลปศาสตร์ ซึ่งมีสัดส่วนเท่ากับ 1 : 81.0 รองลงมาคือ วิทยาลัยสหวิทยาการ เท่ากับ 1 : 49.4 และคณะครุศาสตร์อุตสาหกรรมฯ เท่ากับ 1 : 21.6 (รายละเอียดดังตารางที่ 11)

ตารางที่ 11 สัดส่วนอาจารย์ต่อนักศึกษาเต็มเวลา (FTES) ปีการศึกษา 2566

| คณะ | จำนวน อาจารย์ | จำนวนนักศึกษาเต็มเวลา (FTES) | อาจารย์ : นักศึกษาเต็มเวลา (FTES) |
|---|------------------|---------------------------------|--------------------------------------|
| คณะครุศาสตร์อุตสาหกรรมและเทคโนโลยี | 75 | 1,620.71 | 1 : 21.6 |
| คณะทรัพยากรชีวภาพและเทคโนโลยี | 29 | 47.25 | 1 : 1.6 |
| คณะเทคโนโลยีสารสนเทศ | 41 | 779.58 | 1 : 19.0 |
| คณะพลังงานสิ่งแวดล้อมและวัสดุ | 31 | 79.00 | 1 : 2.5 |
| คณะวิทยาศาสตร์ | 113 | 2,303.79 | 1 : 20.4 |
| คณะวิศวกรรมศาสตร์ | 220 | 3,625.89 | 1 : 16.5 |
| คณะศิลปศาสตร์ | 38 | 3,079.08 | 1 : 81.0 |
| คณะสถาปัตยกรรมศาสตร์และการออกแบบ | 80 | 953.82 | 1 : 11.9 |
| บัณฑิตวิทยาลัยการจัดการและนวัตกรรม | 21 | 198.13 | 1 : 9.4 |
| บัณฑิตวิทยาลัยร่วมด้านพลังงานและสิ่งแวดล้อม | 13 | 21.32 | 1 : 1.6 |
| สถาบันวิทยาการหุ่นยนต์ภาคสนาม | 13 | 207.07 | 1 : 15.9 |
| วิทยาลัยสหวิทยาการ | 4 | 197.68 | 1 : 49.4 |
| สถาบันการเรียนรู้ | 9 | - | - |
| สถาบันพัฒนาและฝึกอบรมโรงงานต้นแบบ | 2 | - | - |
| สำนักบริหารอาคารและสถานที่ | 1 | - | - |
| สำนักงานอธิการบดี | 35 | - | - |
| สำนักวิจัยและบริการวิทยาศาสตร์และเทคโนโลยี | 3 | - | - |
| สำนักอุทยานวิทยาศาสตร์และอุตสาหกรรม | 1 | - | - |
| มหาวิทยาลัยเทคโนโลยีพระจอมเกล้าธนบุรี | 5 | - | - |
| ร.ร.ตรุลสิกขาลัยและหน่วยงานบริการอื่น ๆ | 3 | - | - |
| รวม | 737 | 13,092.00 | 1 : 17.8 |

- หมายเหตุ
- จำนวนอาจารย์ นับผู้มีสถานภาพข้าราชการ พนักงาน (ทั้งพนักงานแบบประจำและพนักงานแบบไม่ประจำ) และลูกจ้างมหาวิทยาลัย
 - จำนวนนักศึกษาเต็มเวลา (FTES) เป็นข้อมูลภาคการศึกษาที่ 1/2566
 - ไม่รวมนักศึกษาประเภท Non - degree

➡ จำนวนนักศึกษาหลักสูตรสองภาษา / ภาษาอังกฤษ / นานาชาติ

เมื่อพิจารณาจำนวนนักศึกษาทั้งหมด ตามลักษณะการจัดหลักสูตรของมหาวิทยาลัยที่แบ่งเป็นหลักสูตรปกติ (ภาษาไทย) หลักสูตรสองภาษา หลักสูตรภาษาอังกฤษ และหลักสูตรนานาชาติ (ดูคำนิยามในหน้าสุดท้ายภาคผนวก ก) พบว่า มีนักศึกษาที่ศึกษาในหลักสูตรปกติ (ทุกระดับการศึกษา) จำนวน 12,213 คน คิดเป็นร้อยละ 81.79 ส่วนนักศึกษาที่ศึกษาในหลักสูตรสองภาษามีจำนวน 69 คน คิดเป็นร้อยละ 0.46 หลักสูตรภาษาอังกฤษ จำนวน 360 คน คิดเป็นร้อยละ 2.41 และนักศึกษาหลักสูตรนานาชาติมีจำนวน 2,291 คน คิดเป็นร้อยละ 15.34 (รายละเอียดดังตารางที่ 12)

ตารางที่ 12 จำนวนนักศึกษาทั้งหมด ปีการศึกษา 2566 จำแนกตามลักษณะการจัดหลักสูตร

หน่วย : คน

| คณะ | ปริญญาตรี | | | | ปริญญาโท | | | | ปริญญาเอก | | | รวม | | | |
|--------------------------|-----------|---------|--------|----------|----------|---------|--------|----------|-----------|--------|----------|--------|---------|--------|----------|
| | ปกติ | สองภาษา | อังกฤษ | นานาชาติ | ปกติ | สองภาษา | อังกฤษ | นานาชาติ | ปกติ | อังกฤษ | นานาชาติ | ปกติ | สองภาษา | อังกฤษ | นานาชาติ |
| คณะครุศาสตร์อุตสาหกรรมฯ | 2,172 | - | - | - | 264 | - | - | - | 51 | - | - | 2,487 | - | - | - |
| คณะทรัพยากรชีวภาพฯ | - | - | - | - | 20 | - | - | 55 | - | - | 73 | 20 | - | - | 128 |
| คณะเทคโนโลยีสารสนเทศ | 697 | - | 242 | - | 362 | - | - | - | - | 9 | - | 1,059 | - | 251 | - |
| คณะพลังงานสิ่งแวดล้อมฯ | - | - | - | - | 164 | - | - | - | 49 | - | - | 213 | - | - | - |
| คณะวิทยาศาสตร์ | 1,572 | 55 | - | - | 120 | 14 | 23 | 11 | 48 | 15 | 11 | 1,740 | 69 | 38 | 22 |
| คณะวิศวกรรมศาสตร์ | 4,521 | - | - | 1,075 | 452 | - | 71 | 116 | 132 | - | 22 | 5,105 | - | 71 | 1,213 |
| คณะศิลปศาสตร์ | - | - | - | - | 13 | - | - | 64 | - | - | 19 | 13 | - | - | 83 |
| คณะสถาปัตยกรรมศาสตร์ฯ | 896 | - | - | 497 | - | - | - | 33 | - | - | 9 | 896 | - | - | 539 |
| บัณฑิตวิทยาลัยการจัดการฯ | - | - | - | - | 240 | - | - | - | - | - | - | 240 | - | - | - |
| บัณฑิตวิทยาลัยร่วมฯ | - | - | - | - | - | - | - | 36 | - | - | 50 | - | - | - | 86 |
| สถาบันวิทยาการหุ่นยนต์ฯ | 311 | - | - | - | 44 | - | - | - | 12 | - | - | 367 | - | - | - |
| วิทยาลัยสหวิทยาการ | 63 | - | - | 220 | - | - | - | - | 10 | - | - | 73 | - | - | 220 |
| รวม | 10,232 | 55 | 242 | 1,792 | 1,679 | 14 | 94 | 315 | 302 | 24 | 184 | 12,213 | 69 | 360 | 2,291 |
| | 12,321 | | | | 2,102 | | | | 510 | | | 14,933 | | | |
| ร้อยละ | 83.05 | 0.45 | 1.96 | 14.54 | 79.88 | 0.67 | 4.47 | 14.99 | 59.22 | 4.71 | 36.08 | 81.79 | 0.46 | 2.41 | 15.28 |
| | 100.00 | | | | 100.00 | | | | 100.00 | | | 100.00 | | | |

หมายเหตุ - รายละเอียดดูในภาคผนวก ข ตารางที่ 6
- ไม่รวมนักศึกษาประเภท Non - degree



➡ จำนวนนักศึกษาจำแนกตามประเภทหลักสูตร (ปกติ / Full Fee)

ตามที่มหาวิทยาลัยได้จัดประเภทหลักสูตรเป็น 2 ประเภท คือ หลักสูตรปกติ และหลักสูตร Full Fee เมื่อพิจารณาจำนวนนักศึกษาตามประเภทหลักสูตร พบว่า หลักสูตรปกติมีจำนวนนักศึกษาทั้งสิ้น 10,584 คน คิดเป็นร้อยละ 70.88 และหลักสูตร Full Fee มีนักศึกษา จำนวน 4,349 คน คิดเป็นร้อยละ 29.12 ทั้งนี้ นักศึกษาที่ศึกษาในหลักสูตร Full Fee เป็นนักศึกษาระดับปริญญาตรี จำนวน 2,769 คน และระดับปริญญาโท จำนวน 1,391 คน และระดับปริญญาเอก จำนวน 189 คน ซึ่งคิดเป็นร้อยละ 22.47, 66.18 และ 37.06 ของนักศึกษาในหลักสูตร Full Fee ทั้งหมด ตามลำดับ (รายละเอียดดังตารางที่ 13)

ตารางที่ 13 จำนวนนักศึกษาทั้งหมด ปีการศึกษา 2566 จำแนกตามประเภทหลักสูตร (ปกติ / Full Fee)

หน่วย : คน

| คณะ | ปริญญาตรี | | ปริญญาโท | | ปริญญาเอก | | รวม | |
|---|-----------|----------|----------|----------|-----------|----------|--------|----------|
| | ปกติ | Full Fee | ปกติ | Full Fee | ปกติ | Full Fee | ปกติ | Full Fee |
| คณะครุศาสตร์อุตสาหกรรมฯ | 2,172 | - | 119 | 145 | 51 | - | 2,342 | 145 |
| คณะทรัพยากรชีวภาพฯ | - | - | 62 | 13 | 60 | 13 | 122 | 26 |
| คณะเทคโนโลยีสารสนเทศ | 769 | 170 | - | 362 | 9 | - | 778 | 532 |
| คณะพลังงานสิ่งแวดล้อมฯ | - | - | 160 | 4 | 47 | 2 | 207 | 6 |
| คณะวิทยาศาสตร์ | 1,627 | - | 120 | 48 | 68 | 6 | 1,815 | 54 |
| คณะวิศวกรรมศาสตร์ | 3,740 | 1,856 | 243 | 396 | 76 | 78 | 4,059 | 2,330 |
| คณะศิลปศาสตร์ | - | - | 7 | 70 | - | 19 | 7 | 89 |
| คณะสถาปัตยกรรมศาสตร์ฯ | 1,244 | 149 | - | 33 | - | 9 | 1,244 | 191 |
| บัณฑิตวิทยาลัยการจัดการ- และนวัตกรรม | - | - | - | 240 | - | - | - | 240 |
| บัณฑิตวิทยาลัยร่วม- ด้านพลังงานฯ | - | - | - | 36 | - | 50 | - | 86 |
| สถาบันวิทยาการหุ่นยนต์ฯ | - | 311 | - | 44 | - | 12 | - | 367 |
| วิทยาลัยสหวิทยาการ | - | 283 | - | - | 10 | - | 10 | 283 |
| รวม | 9,552 | 2,769 | 711 | 1,391 | 321 | 189 | 10,584 | 4,349 |
| | 12,321 | | 2,102 | | 510 | | 14,933 | |
| ร้อยละ | 77.53 | 22.47 | 33.82 | 66.18 | 62.94 | 37.06 | 70.88 | 29.12 |
| | 100.00 | | 100.00 | | 100.00 | | 100.00 | |

- หมายเหตุ
- ดูรายละเอียดในภาคผนวก ข ตารางที่ 6
 - ไม่รวมนักศึกษาประเภท Non - degree

๑ จำนวนนักศึกษาจำแนกตามเวลาในการจัดการเรียนการสอน

หากพิจารณาจำนวนนักศึกษาทั้งหมด ตามเวลาในการจัดการเรียนการสอนของมหาวิทยาลัย พบว่ามีนักศึกษาที่เรียนในเวลาทำการ (ภาคปกติ) จำนวน 13,678 คน คิดเป็นร้อยละ 91.60 และนักศึกษาที่เรียนนอกเวลาทำการ จำนวน 1,255 คน คิดเป็นร้อยละ 8.40 โดยแบ่งเป็นนักศึกษาที่เรียนภาคค่ำ จำนวน 332 คน (คิดเป็นร้อยละ 2.22) ส่วนผู้ที่เรียนในภาคเสาร์-อาทิตย์ มีจำนวน 923 คน (คิดเป็นร้อยละ 6.18) ซึ่งมีรายละเอียดดังตารางที่ 14

ตารางที่ 14 จำนวนนักศึกษาทั้งหมด ในปีการศึกษา 2566 จำแนกตามเวลาในการจัดการเรียนการสอน

หน่วย : คน

| คณะ | ปริญญาตรี | ปริญญาโท | | | ปริญญาเอก | | รวม | | |
|--------------------------------|-----------|----------|--------|------------------|-----------|------------------|---------|--------|------------------|
| | ภาคปกติ | ภาคปกติ | ภาคค่ำ | ภาคเสาร์-อาทิตย์ | ภาคปกติ | ภาคเสาร์-อาทิตย์ | ภาคปกติ | ภาคค่ำ | ภาคเสาร์-อาทิตย์ |
| คณะครุศาสตร์อุตสาหกรรมฯ | 2,172 | 33 | 40 | 191 | 51 | - | 2,256 | 40 | 191 |
| คณะทรัพยากรชีวภาพและเทคโนโลยี | - | 75 | - | - | 73 | - | 148 | - | - |
| คณะเทคโนโลยีสารสนเทศ | 939 | 2 | 3 | 357 | 9 | - | 950 | 3 | 357 |
| คณะพลังงานสิ่งแวดล้อมและวัสดุ | - | 164 | - | - | 49 | - | 213 | - | - |
| คณะวิทยาศาสตร์ | 1,627 | 128 | - | 40 | 74 | - | 1,829 | - | 40 |
| คณะวิศวกรรมศาสตร์ | 5,596 | 331 | 188 | 120 | 154 | - | 6,081 | 188 | 120 |
| คณะศิลปศาสตร์ | - | 23 | 13 | 41 | 19 | - | 42 | 13 | 41 |
| คณะสถาปัตยกรรมศาสตร์ฯ | 1,393 | - | - | 33 | - | 9 | 1,393 | - | 42 |
| บัณฑิตวิทยาลัยการจัดการฯ | - | 20 | 88 | 132 | - | - | 20 | 88 | 132 |
| บัณฑิตวิทยาลัยร่วมด้านพลังงานฯ | - | 36 | - | - | 50 | - | 86 | - | - |
| สถาบันวิทยาการหุ่นยนต์ฯ | 311 | 44 | - | - | 12 | - | 367 | - | - |
| วิทยาลัยสหวิทยาการ | 283 | - | - | - | 10 | - | 293 | - | - |
| รวม | 12,321 | 856 | 332 | 914 | 501 | 9 | 13,678 | 332 | 923 |
| | | | 1,246 | | | | | 1,255 | |
| | | | 2,102 | | | | 510 | | 14,933 |
| ร้อยละ | 100.00 | 40.72 | 15.79 | 43.48 | 98.24 | 1.76 | 91.60 | 2.22 | 6.18 |
| | | | 59.28 | | | | | 8.40 | |
| | | 100.00 | | | 100.00 | | 100.00 | | |

หมายเหตุ

- ดูรายละเอียดในภาคผนวก ข ตารางที่ 4 และ 5
- เวลาในการจัดการเรียนการสอนของแต่ละสาขาวิชา จำแนกตามที่ระบุไว้ในระบบ New Acis ซึ่งอาจไม่ตรงกับเวลาการเรียนการสอนจริง (ขึ้นกับการตกลงร่วมกันของอาจารย์และนักศึกษา)
- สามารถดูค่านิยามของ “ภาคปกติ” “ภาคค่ำ” และ “ภาคเสาร์-อาทิตย์” ได้ในหน้าสุดท้ายของภาคผนวก ก
- ไม่รวมนักศึกษาประเภท Non - degree



🔄 เปรียบเทียบจำนวนนักศึกษาทั้งหมดกับแผนปี 2566

เมื่อเปรียบเทียบจำนวนนักศึกษาทั้งหมดกับแผนปี 2566 พบว่า ในภาคการศึกษาที่ 1/2566 มหาวิทยาลัยมีจำนวนนักศึกษาทั้งหมดคิดเป็นร้อยละ 97.91 กล่าวคือ ปี 2566 มีจำนวนนักศึกษาทั้งหมดในระดับปริญญาตรีสูงกว่าแผนที่ตั้งไว้ คิดเป็นร้อยละ 100.85 และระดับปริญญาโทและระดับปริญญาเอก คิดเป็นร้อยละ 84.83 และ 91.56 (เมื่อเปรียบเทียบกับแผนที่ตั้งไว้) (รายละเอียดดังตารางที่ 15)

ตารางที่ 15 เปรียบเทียบจำนวนนักศึกษาทั้งหมดกับแผนปี 2566

หน่วย : คน

| คณะ | ปริญญาตรี | | ปริญญาโท | | ปริญญาเอก | | รวม | |
|-------------------------------------|---------------|---------------|---------------|--------------|---------------|--------------|---------------|---------------|
| | แผน | จริง | แผน | จริง | แผน | จริง | แผน | จริง |
| คณะครุศาสตร์ฯ | 2,137 | 2,172 | 239 | 264 | 43 | 51 | 2,419 | 2,487 |
| คณะทรัพยากรชีวภาพฯ | - | - | 120 | 75 | 62 | 73 | 182 | 148 |
| คณะเทคโนโลยีสารสนเทศ | 863 | 939 | 462 | 362 | 14 | 9 | 1,339 | 1,310 |
| คณะพลังงานสิ่งแวดล้อมฯ | - | - | 231 | 164 | 67 | 49 | 298 | 213 |
| คณะวิทยาศาสตร์ | 1,600 | 1,627 | 187 | 168 | 97 | 74 | 1,884 | 1,869 |
| คณะวิศวกรรมศาสตร์ | 5,480 | 5,596 | 755 | 639 | 161 | 154 | 6,396 | 6,389 |
| คณะศิลปศาสตร์ | - | - | 63 | 77 | 21 | 19 | 84 | 96 |
| คณะสถาปัตยกรรมฯ | 1,494 | 1,393 | 33 | 33 | 5 | 9 | 1,532 | 1,435 |
| บัณฑิตวิทยาลัยการจัดการฯ | - | - | 274 | 240 | 15 | - | 289 | 240 |
| บัณฑิตวิทยาลัยร่วม- ด้านพลังงานฯ | - | - | 42 | 36 | 43 | 50 | 85 | 86 |
| สถาบันวิทยาการหุ่นยนต์ฯ | 299 | 311 | 49 | 44 | 11 | 12 | 359 | 367 |
| วิทยาลัยสหวิทยาการ | 344 | 283 | 23 | - | 18 | 10 | 385 | 293 |
| รวม | 12,217 | 12,321 | 2,478 | 2,102 | 557 | 510 | 15,252 | 14,933 |
| ร้อยละ | 100.00 | 100.85 | 100.00 | 84.83 | 100.00 | 91.56 | 100.00 | 97.91 |

ที่มา - กลุ่มงานแผนและการจัดการยุทธศาสตร์ สำนักงานยุทธศาสตร์ (ข้อมูล ณ 1/2566)
- ไม่รวมนักศึกษาประเภท Non - degree

ผู้สำเร็จการศึกษา รุ่นปีการศึกษา 2565

ในปี 2566 นี้ มีผู้สำเร็จการศึกษา รุ่นปีการศึกษา 2565 จำนวนทั้งสิ้น 3,179 คน ทั้งนี้ เป็นผู้สำเร็จการศึกษาระดับปริญญาตรี จำนวน 2,626 คน คิดเป็นร้อยละ 82.61 และระดับบัณฑิตศึกษา จำนวน 553 คน คิดเป็นร้อยละ 17.39 แบ่งเป็นผู้ที่สำเร็จการศึกษาระดับปริญญาโท จำนวน 481 คน และระดับปริญญาเอก จำนวน 72 คน ซึ่งคิดเป็นร้อยละ 15.13 และ 2.26 ตามลำดับ (รายละเอียดดังในตารางที่ 16)

ตารางที่ 16 จำนวนผู้สำเร็จการศึกษา รุ่นปีการศึกษา 2565 จำแนกตามระดับการศึกษา

หน่วย : คน

| คณะ | ปริญญาตรี | | | | ปริญญาโท | ปริญญาเอก | รวม |
|--------------------------------|-----------------------------|------------------|------------------|-------|----------|-----------|--------|
| | หลักสูตร 3 ปี (เทียบโอน) | หลักสูตร 4 ปี | หลักสูตร 5 ปี | รวม | | | |
| คณะครุศาสตร์อุตสาหกรรมฯ | - | 289 | 164 | 453 | 47 | 6 | 506 |
| คณะทรัพยากรชีวภาพฯ | - | - | - | - | 25 | 9 | 34 |
| คณะเทคโนโลยีสารสนเทศ | - | 194 | - | 194 | 124 | - | 318 |
| คณะพลังงานสิ่งแวดล้อมฯ | - | - | - | - | 27 | 4 | 31 |
| คณะวิทยาศาสตร์ | - | 366 | - | 366 | 37 | 21 | 424 |
| คณะวิศวกรรมศาสตร์ | - | 1,226 | - | 1,226 | 144 | 21 | 1,391 |
| คณะศิลปศาสตร์ | - | - | - | - | 11 | 1 | 12 |
| คณะสถาปัตยกรรมศาสตร์ฯ | - | 249 | 68 | 317 | 7 | - | 324 |
| บัณฑิตวิทยาลัยการจัดการฯ | - | - | - | - | 42 | - | 42 |
| บัณฑิตวิทยาลัยร่วมด้านพลังงานฯ | - | - | - | - | 15 | 8 | 23 |
| สถาบันวิทยาการหุ่นยนต์ฯ | - | 66 | - | 66 | 2 | - | 68 |
| วิทยาลัยสหวิทยาการ | - | 4 | - | 4 | - | 2 | 6 |
| รวมทั้งสิ้น | | 2,394 | 232 | 2,626 | 481 | 72 | 3,179 |
| | | | | | 553 | | |
| ร้อยละ | | 75.31 | 7.30 | 82.61 | 15.13 | 2.26 | 100.00 |
| | | | | | 17.39 | | |

- หมายเหตุ
- จำนวนผู้สำเร็จการศึกษา นับจากจำนวนผู้ได้รับอนุมัติให้ปริญญา ปีการศึกษา 2565
 - ดูรายละเอียดในภาคผนวก ข ตารางที่ 8
 - ไม่รวมนักศึกษาประเภท Non - degree



➡ ระยะเวลาที่ใช้ในการศึกษา

จำนวนผู้สำเร็จการศึกษาข้างต้น เป็นจำนวนรวมของผู้ที่สำเร็จการศึกษาตามเวลา และผู้ที่สำเร็จการศึกษาเกินเวลา โดยในระดับปริญญาตรีมีผู้สำเร็จการศึกษาตามเวลาจำนวน 2,466 คน (ร้อยละ 93.91) และผู้สำเร็จการศึกษาเกินเวลาจำนวน 160 คน (ร้อยละ 6.09) เมื่อพิจารณาผู้สำเร็จการศึกษาในแต่ละกลุ่ม พบว่า ผู้สำเร็จการศึกษาในหลักสูตร 4 ปี มีจำนวนผู้สำเร็จการศึกษาตามเวลา คิดเป็นร้อยละ 93.90 ในขณะที่หลักสูตร 5 ปี มีจำนวนผู้สำเร็จการศึกษาตามเวลา คิดเป็นร้อยละ 93.97 (รายละเอียดดังตารางที่ 17.1)

ตารางที่ 17.1 จำนวนผู้สำเร็จการศึกษา ระดับปริญญาตรี รุ่นปีการศึกษา 2565
จำแนกตามระยะเวลาที่ใช้ในการศึกษา (ตามเวลา / เกินเวลา)

หน่วย : คน

| คณะ | หลักสูตร 4 ปี | | หลักสูตร 5 ปี | | รวม | |
|-------------------------|---------------|----------|---------------|----------|---------|----------|
| | ตามเวลา | เกินเวลา | ตามเวลา | เกินเวลา | ตามเวลา | เกินเวลา |
| คณะครุศาสตร์อุตสาหกรรมฯ | 280 | 9 | 155 | 9 | 435 | 18 |
| คณะเทคโนโลยีสารสนเทศ | 185 | 9 | - | - | 185 | 9 |
| คณะวิทยาศาสตร์ | 351 | 15 | - | - | 351 | 15 |
| คณะวิศวกรรมศาสตร์ | 1,132 | 94 | - | - | 1,132 | 94 |
| คณะสถาปัตยกรรมศาสตร์ฯ | 237 | 12 | 63 | 5 | 300 | 17 |
| สถาบันวิทยาการหุ่นยนต์ฯ | 59 | 7 | - | - | 59 | 7 |
| วิทยาลัยสหวิทยาการ | 4 | - | - | - | 4 | - |
| รวม | 2,248 | 146 | 218 | 14 | 2,466 | 160 |
| | 2,394 | | 232 | | 2,626 | |
| ร้อยละ | 93.90 | 6.10 | 93.97 | 6.03 | 93.91 | 6.09 |
| | 100.00 | | 100.00 | | 100.00 | |

ที่มา - สำนักงานทะเบียนนักศึกษา
- ไม่รวมนักศึกษาประเภท Non - degree

ผู้สำเร็จการศึกษาในระดับบัณฑิตศึกษา ในภาพรวมเป็นผู้สำเร็จการศึกษาตามเวลา จำนวน 211 คน (ร้อยละ 38.16) และเป็นผู้สำเร็จการศึกษาเกินเวลา จำนวน 342 คน (ร้อยละ 61.84) และเมื่อพิจารณาผู้สำเร็จการศึกษาตามเวลาในแต่ละระดับการศึกษา พบว่า ระดับปริญญาโท มีผู้สำเร็จการศึกษาตามเวลา ร้อยละ 42.20 ในขณะที่ระดับปริญญาเอกมีผู้สำเร็จการศึกษาตามเวลาเพียงร้อยละ 11.11 (รายละเอียดดังตารางที่ 17.2)

ตารางที่ 17.2 จำนวนผู้สำเร็จการศึกษา ระดับบัณฑิตศึกษา รุ่นปีการศึกษา 2565
จำแนกตามระยะเวลาที่ใช้ในการศึกษา (ตามเวลา / เกินเวลา)

หน่วย : คน

| คณะ | ปริญญาโท | | ปริญญาเอก | | รวม | |
|------------------------------------|----------|----------|-----------|----------|---------|----------|
| | ตามเวลา | เกินเวลา | ตามเวลา | เกินเวลา | ตามเวลา | เกินเวลา |
| คณะครุศาสตร์อุตสาหกรรมและเทคโนโลยี | 30 | 17 | 1 | 5 | 31 | 22 |
| คณะทรัพยากรชีวภาพและเทคโนโลยี | 1 | 24 | - | 9 | 1 | 33 |
| คณะเทคโนโลยีสารสนเทศ | 64 | 60 | - | - | 64 | 60 |
| คณะพลังงานสิ่งแวดล้อมและวัสดุ | - | 27 | - | 4 | - | 31 |
| คณะวิทยาศาสตร์ | 4 | 33 | 4 | 17 | 8 | 50 |
| คณะวิศวกรรมศาสตร์ | 64 | 80 | 2 | 19 | 66 | 99 |
| คณะศิลปศาสตร์ | - | 11 | - | 1 | - | 12 |
| คณะสถาปัตยกรรมศาสตร์และการออกแบบ | 2 | 5 | - | - | 2 | 5 |
| บัณฑิตวิทยาลัยการจัดการและนวัตกรรม | 35 | 7 | - | - | 35 | 7 |
| บัณฑิตวิทยาลัยร่วมด้านพลังงานฯ | 3 | 12 | 1 | 7 | 4 | 19 |
| สถาบันวิทยาการหุ่นยนต์ภาคสนาม | - | 2 | - | - | - | 2 |
| วิทยาลัยสหวิทยาการ | - | - | - | 2 | - | 2 |
| รวม | 203 | 278 | 8 | 64 | 211 | 342 |
| | 481 | | 72 | | 553 | |
| ร้อยละ | 42.20 | 57.80 | 11.11 | 88.89 | 38.16 | 61.84 |
| | 100.00 | | 100.00 | | 100.00 | |

ที่มา - สำนักงานทะเบียนนักศึกษา
- ไม่รวมนักศึกษาประเภท Non - degree

➡ ผู้สำเร็จการศึกษาที่ได้รับเกียรตินิยม

ผู้สำเร็จการศึกษาระดับปริญญาตรี รุ่นปีการศึกษา 2565 มีผู้ได้รับเกียรตินิยมทั้งสิ้น 900 คน (ร้อยละ 34.27) ของผู้สำเร็จการศึกษาระดับปริญญาตรีทั้งหมด ซึ่งเพิ่มขึ้นจากรุ่นปีการศึกษา 2564 ร้อยละ 8.39 ทั้งนี้เป็นผู้ที่ได้รับเกียรตินิยมอันดับหนึ่งจำนวน 268 คน และเกียรตินิยมอันดับสองจำนวน 632 คน ซึ่งคณะที่มีจำนวนร้อยละของผู้ที่ได้รับเกียรตินิยมสูงสุด 3 อันดับแรก คือ คณะสถาปัตยกรรมศาสตร์และการออกแบบ ร้อยละ 63.41 สถาบันวิทยาการหุ่นยนต์ภาคสนาม ร้อยละ 57.58 และวิทยาลัยสหวิทยาการ ร้อยละ 50.00 (รายละเอียดดังตารางที่ 18)



ตารางที่ 18 จำนวนผู้สำเร็จการศึกษา ระดับปริญญาตรี รุ่นปีการศึกษา 2565 ที่ได้รับเกียรตินิยม

หน่วย : คน

| คณะ | ผู้สำเร็จระดับปริญญาตรี ทั้งหมด | เกียรตินิยม | | | ร้อยละ | เพิ่ม / ลด จากปีที่ผ่านมา |
|-------------------------|------------------------------------|-------------|------------|------------|--------------|------------------------------|
| | | อันดับ 1 | อันดับ 2 | รวม | | |
| คณะครุศาสตร์อุตสาหกรรมฯ | 453 | 38 | 135 | 173 | 38.19 | 11.95 |
| คณะเทคโนโลยีสารสนเทศ | 194 | 21 | 46 | 67 | 34.54 | 14.54 |
| คณะวิทยาศาสตร์ | 366 | 22 | 49 | 71 | 19.40 | 5.67 |
| คณะวิศวกรรมศาสตร์ | 1,226 | 97 | 251 | 348 | 28.38 | 6.77 |
| คณะสถาปัตยกรรมศาสตร์ฯ | 317 | 73 | 128 | 201 | 63.41 | 11.28 |
| สถาบันวิทยาการหุ่นยนต์ฯ | 66 | 16 | 22 | 38 | 57.58 | 6.83 |
| วิทยาลัยสหวิทยาการ | 4 | 1 | 1 | 2 | 50.00 | - |
| รวม | 2,626 | 268 | 632 | 900 | 34.27 | 8.39 |

ที่มา - สำนักงานทะเบียนนักศึกษา
- ไม่รวมนักศึกษาประเภท Non - degree

➡ การสำรวจภาวะการมีงานทำของผู้สำเร็จการศึกษา

ภายหลังจากที่นักศึกษาได้สำเร็จการศึกษาไปแล้วเป็นระยะเวลาหนึ่ง นักศึกษาจะได้รับการติดต่อจากมหาวิทยาลัยให้เข้าไปกรอกข้อมูลออนไลน์ลงในระบบภาวะการมีงานทำของบัณฑิตของสำนักงานคณะกรรมการการอุดมศึกษา (สกอ.) จุดประสงค์ในการสำรวจเพื่อให้ทราบถึงจำนวนผู้สำเร็จการศึกษาที่มีงานทำ ยังไม่ทำงาน ศึกษาต่อ รวมทั้งประเภทของงาน รายได้ ฯลฯ ตลอดจนปัญหาและอุปสรรคในการทำงาน

ผลการสำรวจในปีล่าสุด ได้แก่ การสำรวจข้อมูลผู้สำเร็จการศึกษารุ่นปีการศึกษา 2565 ซึ่งเป็นการสำรวจหลังจากจบการศึกษาแล้วเป็นระยะเวลา 3-6 เดือน และจะติดตามสำรวจสถานภาพการทำงานของผู้ที่ยังไม่ทำงานเพิ่มเติม เพื่อให้ทราบจำนวนผู้ได้งานทำภายใน 1 ปี จากผลการสำรวจในขณะนี้ พบว่า ผู้สำเร็จการศึกษาในระดับปริญญาตรี มีงานทำ ร้อยละ 52.25 ยังไม่ทำงาน ร้อยละ 42.87 และศึกษาต่อ ร้อยละ 4.87 ส่วนผู้สำเร็จการศึกษาระดับบัณฑิตศึกษา มีงานทำ ร้อยละ 84.03 ยังไม่ทำงาน ร้อยละ 13.69 และศึกษาต่อ ร้อยละ 2.28 และเพื่อเปรียบเทียบภาวะการมีงานทำของผู้สำเร็จการศึกษาในระยะ 5 ปีที่ผ่านมา จึงขอเสนอรายละเอียดดังตารางที่ 19

ตารางที่ 19 ผลสำรวจภาวะการมีงานทำของผู้สำเร็จการศึกษา รุ่นปีการศึกษา 2561 – 2565

หน่วย : ร้อยละ

| รุ่นปีการศึกษา (ปีรับปริญญา) | 2561* (พ.ย.62) | 2562* (พ.ย.63) | 2563* (ม.ค. 66) | 2564* (พ.ย.66) | 2565** (พ.ย.66) |
|------------------------------------|-------------------|-------------------|--------------------|-------------------|--------------------|
| ระดับปริญญาตรี | | | | | |
| ■ มีงานทำ | 76.37 | 63.51 | 80.90 | 64.10 | 52.25 |
| เงินเดือนตั้งต้นเฉลี่ย (บาท) ป.ตรี | 21,351.55 | 21,457.74 | 23,233.81 | 22,493.66 | 23,282.30 |
| ■ ยังไม่ทำงาน | 14.24 | 26.86 | 10.36 | 30.68 | 42.87 |
| ■ ศึกษาต่อ | 9.39 | 9.63 | 6.17 | 5.21 | 4.87 |
| ระดับบัณฑิตศึกษา | | | | | |
| ■ มีงานทำ | 86.30 | 84.47 | 90.05 | 87.92 | 84.03 |
| เงินเดือนตั้งต้นเฉลี่ย (บาท) ป.โท | 34,083.95 | 34,508.24 | 33,055.40 | 37,291.61 | 37,592.57 |
| เงินเดือนตั้งต้นเฉลี่ย (บาท) ป.เอก | 38,541.64 | 38,500.30 | 37,245.59 | 40,656.04 | 39,904.55 |
| ■ ยังไม่ทำงาน | 11.12 | 11.69 | 5.58 | 8.89 | 13.69 |
| ■ ศึกษาต่อ | 2.58 | 3.83 | 4.19 | 3.19 | 2.28 |

- หมายเหตุ - ผู้สำเร็จการศึกษากรอกข้อมูลออนไลน์ในเดือนตุลาคม (ก่อนเข้ารับพระราชทานปริญญา) และมีการสำรวจสถานภาพการทำงานเพิ่มเติมสำหรับผู้ที่ยังไม่ได้ทำงาน จำนวน 2 ครั้ง ได้แก่
- 1) เดือนมกราคม – มีนาคมของปีถัดไป
 - 2) เดือนเมษายน – มิถุนายนของปีถัดไป
- สามารถดูรายละเอียดระดับคณะเพิ่มเติมได้จากระบบ KJOB Reports “ภาวะการมีงานทำของบัณฑิต” (จากระบบ Intranet)
- ไม่รวมนักศึกษาประเภท Non - degree
- * ข้อมูล ณ ระยะเวลาการสำรวจครบ 1 ปี
- ** ข้อมูล ณ วันที่ 13 พฤศจิกายน 2566 (ข้อมูลการสำรวจยังไม่ครบ 1 ปี)

➡ การสำรวจความพึงพอใจและทัศนคติของบัณฑิตที่มีต่อการเรียนการสอนของมหาวิทยาลัย

กลุ่มงานวิจัยสถาบันและสารสนเทศ สำนักงานยุทธศาสตร์ ได้ดำเนินการสำรวจความพึงพอใจและทัศนคติของบัณฑิตที่มีต่อการจัดการเรียนการสอนของมหาวิทยาลัยไปพร้อมกับการสำรวจสถานภาพการทำงาน (ภาวะการมีงานทำ) เพื่อให้ทราบความคิดเห็นด้านการเรียนการสอนในช่วงที่บัณฑิตกำลังศึกษาอยู่ในมหาวิทยาลัย และสามารถนำข้อมูลต่าง ๆ มาช่วยปรับปรุงกระบวนการเรียนการสอนของมหาวิทยาลัยให้ดียิ่งขึ้น ซึ่งนำไปสู่การผลิตบัณฑิตที่มีคุณภาพจนเป็นที่ต้องการของตลาดแรงงาน โดยการสำรวจปีล่าสุด คือ บัณฑิตรุ่นปีการศึกษา 2565 ซึ่งผลการสำรวจมีดังต่อไปนี้



การสำรวจผลของการเรียนการสอนต่อการทำงานของบัณฑิต

บัณฑิตพอใจการเรียนการสอนของ มจร. อยู่ในระดับมาก ซึ่งส่วนใหญ่มองว่าประสบการณ์ที่ได้รับจาก มจร. เป็นสิ่งที่ทำให้พึงพอใจที่สุดโดยเฉพาะเรื่องความรับผิดชอบ รองลงมา คือ การศึกษาช่วยเสริมสร้างโอกาสในการทำงาน และพอใจระบบการเรียนการสอนของ มจร. ตามลำดับ (รายละเอียดดังตารางที่ 20)

ตารางที่ 20 ผลของการเรียนการสอนต่อการทำงานของบัณฑิต รุ่นปีการศึกษา 2565

คะแนนเต็ม 5 คะแนน

| หัวข้อ | ภาพรวม มจร. | | ปริญญาตรี | | ปริญญาโท | | ปริญญาเอก | |
|--|-------------|-------------|-------------|-------------|-------------|-------------|-------------|-------------|
| | ค่าเฉลี่ย | ความพึงพอใจ | ค่าเฉลี่ย | ความพึงพอใจ | ค่าเฉลี่ย | ความพึงพอใจ | ค่าเฉลี่ย | ความพึงพอใจ |
| ด้านประโยชน์ของประสบการณ์ที่ได้รับ | | | | | | | | |
| - ด้านวิชาการ | 4.02 | มาก | 3.96 | มาก | 4.29 | มาก | 4.50 | มากที่สุด |
| - ด้านการแก้ปัญหา | 4.03 | มาก | 3.98 | มาก | 4.24 | มาก | 4.40 | มาก |
| - ด้านการทำงานร่วมกับผู้อื่น | 4.21 | มาก | 4.21 | มาก | 4.22 | มาก | 4.14 | มาก |
| - ด้านคุณธรรมจริยธรรม | 3.82 | มาก | 3.76 | มาก | 4.09 | มาก | 4.24 | มาก |
| - ด้านความรับผิดชอบ | 4.37 | มาก | 4.33 | มาก | 4.54 | มากที่สุด | 4.64 | มากที่สุด |
| รวมเฉลี่ย | 4.09 | มาก | 4.05 | มาก | 4.28 | มาก | 4.39 | มาก |
| ด้านการศึกษาที่ช่วยเสริมโอกาส | | | | | | | | |
| - โอกาสได้ทำงานดี | 3.93 | มาก | 3.88 | มาก | 4.14 | มาก | 4.40 | มาก |
| - ตำแหน่งหน้าที่สูงขึ้น | 3.59 | มาก | 3.53 | มาก | 3.86 | มาก | 4.10 | มาก |
| - ได้รับการยอมรับนับถือจากผู้อื่น | 3.82 | มาก | 3.76 | มาก | 4.09 | มาก | 4.16 | มาก |
| รวมเฉลี่ย | 3.78 | มาก | 3.72 | มาก | 4.03 | มาก | 4.22 | มาก |
| ด้านความพอใจต่อระบบการเรียนการสอน | | | | | | | | |
| - ความทันสมัยของหลักสูตร | 3.69 | มาก | 3.61 | มาก | 4.09 | มาก | 4.10 | มาก |
| - ความเป็นประโยชน์ของหลักสูตรต่อการศึกษาต่อ / การทำงาน | 3.85 | มาก | 3.78 | มาก | 4.17 | มาก | 4.26 | มาก |
| - ความครอบคลุมของหลักสูตร | 3.67 | มาก | 3.61 | มาก | 3.98 | มาก | 4.00 | มาก |
| - การได้รับการฝึกภาคปฏิบัติตามหลักสูตร | 3.59 | มาก | 3.55 | มาก | 3.77 | มาก | 3.94 | มาก |
| รวมเฉลี่ย | 3.7 | มาก | 3.64 | มาก | 4 | มาก | 4.08 | มาก |

- หมายเหตุ
- สามารถดูรายละเอียดระดับคะแนนเพิ่มเติมได้จากระบบ KJOB Reports “ภาวะการมีงานทำของบัณฑิต” (จากระบบ Intranet)
 - ข้อมูล ณ วันที่ 13 พฤศจิกายน 2566
 - ไม่รวมนักศึกษาประเภท Non - degree

การสำรวจทัศนคติและความคิดเห็นของบัณฑิตที่มีต่อการจัดการศึกษาและต่ออาจารย์ผู้สอน

จากผลสำรวจความคิดเห็นของบัณฑิตที่มีต่อการจัดการศึกษาของมหาวิทยาลัยและต่ออาจารย์ผู้สอน พบว่า บัณฑิตทั้งในระดับปริญญาตรีและระดับบัณฑิตศึกษาพึงพอใจอยู่ในระดับมาก โดยหัวข้อที่บัณฑิตพึงพอใจมากที่สุดเป็นลำดับต้น ๆ ได้แก่ บัณฑิตภาคภูมิใจที่ได้สำเร็จการศึกษาจาก มจร. อาจารย์มีเวลาให้คำปรึกษาแก่นักศึกษา อีกทั้งยังมีความน่าเคารพและเป็นตัวอย่างที่ดีให้นักศึกษาด้วย (รายละเอียดแสดงดังตารางที่ 21)

ตารางที่ 21 ทัศนคติและความคิดเห็นของบัณฑิต รุ่นปีการศึกษา 2565
ที่มีต่อการจัดการศึกษาและต่ออาจารย์ผู้สอน

คะแนนเต็ม 5 คะแนน

| หัวข้อ | ภาพรวม มจร. | | ปริญญาตรี | | ปริญญาโท | | ปริญญาเอก | |
|--|-------------|-------------|-----------|-------------|-----------|-------------|-----------|-------------|
| | ค่าเฉลี่ย | ความพึงพอใจ | ค่าเฉลี่ย | ความพึงพอใจ | ค่าเฉลี่ย | ความพึงพอใจ | ค่าเฉลี่ย | ความพึงพอใจ |
| 1. ความพร้อมด้านตำราและสื่ออุปกรณ์การเรียนการสอน | 3.67 | มาก | 3.59 | มาก | 4.04 | มาก | 4.13 | มาก |
| 2. ความน่าเคารพและเป็นตัวอย่างที่ดีของอาจารย์ | 4.01 | มาก | 3.93 | มาก | 4.44 | มาก | 4.43 | มาก |
| 3. คุณภาพการสอนของอาจารย์ | 4.01 | มาก | 3.94 | มาก | 4.40 | มาก | 4.35 | มาก |
| - ความสามารถในการสอนของอาจารย์ | 4.10 | มาก | 4.04 | มาก | 4.44 | มาก | 4.31 | มาก |
| - ความรู้ความเข้าใจเนื้อหาที่ถ่ายทอดของอาจารย์ | 4.00 | มาก | 3.92 | มาก | 4.38 | มาก | 4.34 | มาก |
| - ความตั้งใจสอนของอาจารย์ | 4.14 | มาก | 4.07 | มาก | 4.49 | มาก | 4.36 | มาก |
| - การตรงต่อเวลาของอาจารย์ผู้สอน | 4.01 | มาก | 3.93 | มาก | 4.38 | มาก | 4.39 | มาก |
| - การให้เกียรติวิชาของอาจารย์ผู้สอน | 3.82 | มาก | 3.72 | มาก | 4.32 | มาก | 4.36 | มาก |
| 4. การปฏิบัติตัวของอาจารย์ต่อนักศึกษา | 4.00 | มาก | 3.92 | มาก | 4.41 | มาก | 4.33 | มาก |
| 5. อาจารย์มีเวลาให้คำปรึกษากับนักศึกษา | 4.04 | มาก | 3.97 | มาก | 4.42 | มาก | 4.43 | มาก |
| 6. ความภาคภูมิใจของบัณฑิตที่จบจาก มจร. | 4.25 | มาก | 4.18 | มาก | 4.54 | มากที่สุด | 4.57 | มากที่สุด |
| 7. การได้รับการยอมรับจากสังคมภายนอก | 4.06 | มาก | 4.02 | มาก | 4.28 | มาก | 4.33 | มาก |
| - ด้านวิชาการ | 4.06 | มาก | 4.01 | มาก | 4.30 | มาก | 4.43 | มาก |
| - ด้านแก้ปัญหา | 4.00 | มาก | 3.95 | มาก | 4.24 | มาก | 4.33 | มาก |
| - ด้านทำงานร่วมกับผู้อื่น | 4.09 | มาก | 4.06 | มาก | 4.28 | มาก | 4.20 | มาก |
| - ด้านคุณธรรม จริยธรรม | 3.98 | มาก | 3.93 | มาก | 4.22 | มาก | 4.26 | มาก |
| - ด้านความรับผิดชอบ | 4.19 | มาก | 4.14 | มาก | 4.38 | มาก | 4.44 | มาก |
| รวมเฉลี่ย | 4.02 | มาก | 3.96 | มาก | 4.35 | มาก | 4.35 | มาก |

หมายเหตุ - สามารถดูรายละเอียดระดับคะแนนเพิ่มเติมได้จากระบบ KJOB Reports “ภาวะการดำเนินงานของบัณฑิต” (จากระบบ Intranet)
- ข้อมูล ณ วันที่ วันที่ 13 พฤศจิกายน 2566
- ไม่รวมนักศึกษาประเภท Non - degree



๑ การติดตามความพึงพอใจของผู้ใช้บัณฑิต

นอกจากการสำรวจภาวะการมีงานทำ ซึ่งสำรวจทันทีภายหลังจบการศึกษาแล้ว ในระยะต่อมาอีกประมาณ 1 ปี (ภายหลังจากการสำรวจภาวะการมีงานทำรอบแรก) ทางมหาวิทยาลัยโดยกลุ่มงานวิจัยสถาบันฯ สำนักงานยุทธศาสตร์ ได้ทำการติดตามสำรวจข้อมูลเกี่ยวกับการทำงานของนักศึกษาประเภท Degree อีกครั้ง ได้แก่ การสำรวจความพึงพอใจของผู้ใช้บัณฑิตที่มีต่อการปฏิบัติงานของบัณฑิต มจร. เพื่อนำผลที่ได้มาเป็นแนวทางในการพัฒนาหลักสูตร และคุณภาพของบัณฑิตให้ได้มาตรฐานตามวิสัยทัศน์ของมหาวิทยาลัย และตรงตามความต้องการของตลาดแรงงาน ในปัจจุบัน การสำรวจส่วนนี้ได้ดำเนินการส่งแบบสอบถามไปยังผู้ใช้บัณฑิต รุ่นปีการศึกษา 2564 (เป็นบัณฑิตที่เข้ารับพระราชทานปริญญาบัตรในเดือนมกราคม 2566) โดยมีระยะเวลาในการสำรวจตั้งแต่เดือนพฤษภาคม – ตุลาคม 2566

จากผลการสำรวจข้อมูล พบว่า เหตุผลสำคัญที่สถานประกอบการต่าง ๆ รับบัณฑิต มจร. แต่ละระดับปริญญาเข้าทำงานมีความคล้ายคลึงกัน ซึ่งส่วนใหญ่จะพิจารณาจากความรู้ความสามารถของบัณฑิตที่ตรงตามความต้องการเป็นสำคัญ และรองลงมาคือ การมีทัศนคติที่ดี มีความชำนาญ มีประสบการณ์การทำงานในสถานประกอบการจริง ตลอดจนการมีบุคลิกภาพที่ดี/เหมาะสมกับงาน (รายละเอียดดังตารางที่ 22)

ตารางที่ 22 เหตุผลที่สถานประกอบการรับบัณฑิต มจร. (รุ่นปีการศึกษา 2564) เข้าทำงาน

| เหตุผล | ร้อยละ | | |
|---|-----------|----------|-----------|
| | ปริญญาตรี | ปริญญาโท | ปริญญาเอก |
| ชื่อเสียงของสถานศึกษา | 7.96 | 9.46 | 6.06 |
| พอใจในเกรดเฉลี่ยที่จบ | 6.45 | 4.86 | 4.55 |
| ผลคะแนนการสอบเข้าทำงาน | 5.50 | 3.07 | 4.55 |
| มีลักษณะของการเป็นผู้นำ | 2.09 | 1.79 | 1.52 |
| ความรู้ความสามารถตรงตามความต้องการ | 26.73 | 27.37 | 28.79 |
| การมีสัมมาคารวะ/รู้จักกาลเทศะ | 4.74 | 2.81 | - |
| บุคลิกภาพดี/เหมาะสมกับงาน | 9.67 | 9.72 | 9.09 |
| มีทัศนคติที่ดี | 19.81 | 18.16 | 18.18 |
| เคยมาฝึกงาน/ฝึกปฏิบัติงานกับหน่วยงาน | 4.08 | 3.58 | 1.52 |
| มีความชำนาญ/มีประสบการณ์การทำงานในสถานประกอบการจริง | 10.52 | 16.37 | 22.73 |
| อื่น ๆ | 2.46 | 2.81 | 3.03 |

หมายเหตุ ผลสำรวจจากการส่งแบบสอบถามไปยังผู้ใช้บัณฑิต ปีการศึกษา 2564 (ข้อมูล ณ วันที่ 13 พฤศจิกายน 2566)

ซึ่งมีจำนวนผู้ตอบแบบสอบถาม ดังนี้

- ระดับปริญญาตรี จำนวน 1,055 คน (คิดเป็นร้อยละ 39.06 ของผู้สำเร็จการศึกษาระดับปริญญาตรี)
- ระดับปริญญาโท จำนวน 391 คน (คิดเป็นร้อยละ 48.09 ของผู้สำเร็จการศึกษาระดับปริญญาโท)
- ระดับปริญญาเอก จำนวน 66 คน (คิดเป็นร้อยละ 69.47 ของผู้สำเร็จการศึกษาระดับปริญญาเอก)

* ไม่รวมนักศึกษาประเภท Non - degree

ทั้งนี้ ในส่วนของผลสำรวจความพึงพอใจของผู้ใช้บัณฑิตที่มีต่อบัณฑิตในแต่ละระดับปริญญา นั้น จำแนกออกเป็น 5 ด้าน ได้แก่ 1) ด้านคุณธรรม จริยธรรม 2) ด้านความรู้ 3) ด้านปัญญา 4) ทักษะความสัมพันธ์ระหว่างบุคคลและความรับผิดชอบ และ 5) ทักษะการวิเคราะห์ การใช้ภาษาในการสื่อสาร และความสามารถในการใช้เทคโนโลยี พบว่า ในแต่ละด้านมีผลสำรวจ ดังรายละเอียดในตารางที่ 23 – 27

ตารางที่ 23 ผลสำรวจความคิดเห็นของผู้บังคับบัญชาที่มีต่อบัณฑิต มจร. ด้านคุณธรรม จริยธรรม

คะแนนเต็ม 5 คะแนน

| คุณลักษณะ | ระดับปริญญาตรี | | | ระดับปริญญาโท | | | ระดับปริญญาเอก | | |
|--|----------------|---------------|-------------|---------------|---------------|-------------|----------------|---------------|-------------|
| | ค่าเฉลี่ย | ส่วนเบี่ยงเบน | ความพึงพอใจ | ค่าเฉลี่ย | ส่วนเบี่ยงเบน | ความพึงพอใจ | ค่าเฉลี่ย | ส่วนเบี่ยงเบน | ความพึงพอใจ |
| 1. การรู้จักกาลเทศะ | 4.38 | 0.70 | มาก | 4.54 | 0.64 | มากที่สุด | 4.67 | 0.48 | มากที่สุด |
| 2. มีระเบียบวินัย/ตรงต่อเวลา/บริหารเวลาได้ดี | 4.18 | 0.81 | มาก | 4.39 | 0.72 | มาก | 4.67 | 0.58 | มากที่สุด |
| 3. ความซื่อสัตย์ | 4.50 | 0.68 | มากที่สุด | 4.63 | 0.58 | มากที่สุด | 4.71 | 0.46 | มากที่สุด |
| 4. การมีสัมมาคารวะ (สุภาพ) | 4.47 | 0.70 | มาก | 4.61 | 0.55 | มากที่สุด | 4.71 | 0.56 | มากที่สุด |
| 5. การมีคุณธรรม/จริยธรรม | 4.43 | 0.63 | มาก | 4.60 | 0.54 | มากที่สุด | 4.57 | 0.60 | มากที่สุด |
| 6. ความเอื้อเฟื้อเผื่อแผ่ต่อเพื่อนร่วมงาน | 4.38 | 0.71 | มาก | 4.59 | 0.57 | มากที่สุด | 4.52 | 0.51 | มากที่สุด |
| 7. การเห็นคุณค่าของตนเองและผู้อื่น | 4.40 | 0.67 | มาก | 4.61 | 0.55 | มากที่สุด | 4.48 | 0.51 | มาก |
| 8. การรักษาผลประโยชน์ของหน่วยงาน | 4.26 | 0.76 | มาก | 4.48 | 0.66 | มาก | 4.52 | 0.51 | มากที่สุด |
| 9. การรักษาชื่อเสียงหรือความลับของหน่วยงาน | 4.37 | 0.71 | มาก | 4.58 | 0.62 | มากที่สุด | 4.60 | 0.50 | มากที่สุด |
| 10. ความรับผิดชอบต่อสังคม ใส่ใจสิ่งแวดล้อม | 4.19 | 0.74 | มาก | 4.34 | 0.66 | มาก | 4.38 | 0.50 | มาก |
| 11. การเสียสละเพื่อส่วนรวม (จิตอาสา) | 4.21 | 0.78 | มาก | 4.45 | 0.66 | มาก | 4.38 | 0.59 | มาก |
| 12. การมองโลกในแง่ดี | 4.28 | 0.78 | มาก | 4.38 | 0.65 | มาก | 4.29 | 0.72 | มาก |
| รวมเฉลี่ย | 4.34 | 0.60 | มาก | 4.52 | 0.48 | มากที่สุด | 4.54 | 0.40 | มากที่สุด |

ตารางที่ 24 ผลสำรวจความคิดเห็นของผู้บังคับบัญชาที่มีต่อบัณฑิต มจร. ด้านความรู้

คะแนนเต็ม 5 คะแนน

| คุณลักษณะ | ระดับปริญญาตรี | | | ระดับปริญญาโท | | | ระดับปริญญาเอก | | |
|---|----------------|---------------|-------------|---------------|---------------|-------------|----------------|---------------|-------------|
| | ค่าเฉลี่ย | ส่วนเบี่ยงเบน | ความพึงพอใจ | ค่าเฉลี่ย | ส่วนเบี่ยงเบน | ความพึงพอใจ | ค่าเฉลี่ย | ส่วนเบี่ยงเบน | ความพึงพอใจ |
| 1. มีความใฝ่รู้ เรียนรู้สิ่งใหม่ ๆ | 4.31 | 0.74 | มาก | 4.52 | 0.63 | มากที่สุด | 4.57 | 0.51 | มากที่สุด |
| 2. ความรู้ในหลักวิชาที่เกี่ยวข้องโดยตรงกับหน้าที่การงาน | 4.07 | 0.78 | มาก | 4.43 | 0.68 | มาก | 4.48 | 0.51 | มาก |
| 3. ความชำนาญในการปฏิบัติงาน | 3.85 | 0.79 | มาก | 4.31 | 0.70 | มาก | 4.48 | 0.51 | มาก |
| 4. การนำความรู้มาประยุกต์ใช้ในการทำงาน | 3.96 | 0.81 | มาก | 4.33 | 0.70 | มาก | 4.48 | 0.60 | มาก |
| 5. ความรู้รอบตัว การรับรู้ข่าวสาร และทันต่อเหตุการณ์ | 3.96 | 0.80 | มาก | 4.29 | 0.63 | มาก | 4.33 | 0.66 | มาก |
| รวมเฉลี่ย | 4.03 | 0.67 | มาก | 4.37 | 0.57 | มาก | 4.47 | 0.48 | มาก |



ตารางที่ 25 ผลสำรวจความคิดเห็นของผู้บังคับบัญชาที่มีต่อบัณฑิต มจร. ด้านปัญญา

คะแนนเต็ม 5 คะแนน

| คุณลักษณะ | ระดับปริญญาตรี | | | ระดับปริญญาโท | | | ระดับปริญญาเอก | | |
|--|----------------|---------------|-------------|---------------|---------------|-------------|----------------|---------------|-------------|
| | ค่าเฉลี่ย | ส่วนเบี่ยงเบน | ความพึงพอใจ | ค่าเฉลี่ย | ส่วนเบี่ยงเบน | ความพึงพอใจ | ค่าเฉลี่ย | ส่วนเบี่ยงเบน | ความพึงพอใจ |
| 1. การมีไหวพริบปฏิภาณ และสามารถแก้ไขปัญหาเฉพาะหน้าอย่างสร้างสรรค์ | 3.97 | 0.85 | มาก | 4.29 | 0.68 | มาก | 4.29 | 0.64 | มาก |
| 2. การไตร่ตรองอย่างมีเหตุผล | 3.96 | 0.80 | มาก | 4.24 | 0.67 | มาก | 4.33 | 0.58 | มาก |
| 3. ใช้ความคิดสร้างสรรค์ มองเห็นโอกาสในการพัฒนาสิ่งใหม่ ๆ (Innovation) เสมอ | 3.95 | 0.85 | มาก | 4.15 | 0.74 | มาก | 4.10 | 0.62 | มาก |
| 4. ความสามารถในการเรียนรู้งานและประมวลสารสนเทศได้หลายมุมมอง | 4.08 | 0.82 | มาก | 4.21 | 0.75 | มาก | 4.38 | 0.59 | มาก |
| 5. ความสามารถในการตัดสินใจ | 3.71 | 0.85 | มาก | 3.98 | 0.76 | มาก | 4.19 | 0.60 | มาก |
| 6. ความสามารถในการถ่ายทอดความรู้ให้แก่ผู้อื่น | 3.77 | 0.86 | มาก | 4.06 | 0.76 | มาก | 4.33 | 0.66 | มาก |
| รวมเฉลี่ย | 3.91 | 0.73 | มาก | 4.16 | 0.61 | มาก | 4.27 | 0.53 | มาก |

ตารางที่ 26 ผลสำรวจความคิดเห็นของผู้บังคับบัญชาที่มีต่อบัณฑิต มจร.

ด้านทักษะความสัมพันธ์ระหว่างบุคคลและความรับผิดชอบ

คะแนนเต็ม 5 คะแนน

| คุณลักษณะ | ระดับปริญญาตรี | | | ระดับปริญญาโท | | | ระดับปริญญาเอก | | |
|---|----------------|---------------|-------------|---------------|---------------|-------------|----------------|---------------|-------------|
| | ค่าเฉลี่ย | ส่วนเบี่ยงเบน | ความพึงพอใจ | ค่าเฉลี่ย | ส่วนเบี่ยงเบน | ความพึงพอใจ | ค่าเฉลี่ย | ส่วนเบี่ยงเบน | ความพึงพอใจ |
| 1. มีลักษณะของการเป็นผู้นำที่ดี มีวิสัยทัศน์ น่าเชื่อถือ และมีความยุติธรรม | 3.74 | 0.88 | มาก | 3.97 | 0.73 | มาก | 4.43 | 0.68 | มาก |
| 2. ความขยัน อดทน และอุทิศตนเพื่องาน/ให้ความสำคัญกับผลลัพธ์ของงาน | 4.19 | 0.85 | มาก | 4.31 | 0.74 | มาก | 4.67 | 0.58 | มากที่สุด |
| | | | | | | | 4.71 | 0.46 | มากที่สุด |
| 3. มีความรับผิดชอบต่อหน้าที่ | 4.34 | 0.82 | มาก | 4.52 | 0.66 | มากที่สุด | 4.29 | 0.64 | มาก |
| 4. ทำงานได้ตามแผน/พัฒนาและต่อยอดงานได้ | 4.09 | 0.83 | มาก | 4.35 | 0.71 | มาก | 4.38 | 0.59 | มาก |
| 5. สามารถปรับตัวได้ ทั้งความคิดและการกระทำ | 4.13 | 0.81 | มาก | 4.27 | 0.76 | มาก | 4.29 | 0.46 | มาก |
| 6. สามารถสร้างแรงบันดาลใจ เพื่อให้บรรลุเป้าหมาย/เชื่อมั่นในศักยภาพของตนเอง | 3.93 | 0.83 | มาก | 4.17 | 0.71 | มาก | 4.71 | 0.46 | มากที่สุด |
| 7. กล้าแสดงออกในเชิงสร้างสรรค์/กล้าทำสิ่งใหม่ | 3.91 | 0.87 | มาก | 4.19 | 0.73 | มาก | 4.00 | 0.63 | มาก |
| 8. มีความมั่นคงทางอารมณ์ | 4.07 | 0.82 | มาก | 4.28 | 0.65 | มาก | 4.25 | 0.44 | มาก |
| 9. ความสามารถในการทำงานร่วมกับผู้อื่น | 4.33 | 0.77 | มาก | 4.52 | 0.64 | มากที่สุด | 4.33 | 0.58 | มาก |
| 10. การยอมรับฟังความคิดเห็นของผู้อื่น/รู้วิธีการเจรจา เพื่อให้เกิดความสัมพันธ์ที่ดี | 4.30 | 0.79 | มาก | 4.46 | 0.65 | มาก | 4.43 | 0.51 | มาก |
| 11. เป็นแบบอย่างที่ดีในการปฏิบัติ | 4.06 | 0.80 | มาก | 4.30 | 0.70 | มาก | 4.29 | 0.56 | มาก |
| รวมเฉลี่ย | 4.09 | 0.69 | มาก | 4.30 | 0.55 | มาก | 4.35 | 0.34 | มาก |

ตารางที่ 27 ผลสำรวจความคิดเห็นของผู้บังคับบัญชาที่มีต่อบัณฑิต มจร.
ด้านทักษะการวิเคราะห์ การใช้ภาษาในการสื่อสาร และความสามารถในการใช้เทคโนโลยี

คะแนนเต็ม 5 คะแนน

| คุณลักษณะ | ระดับปริญญาตรี | | | ระดับปริญญาโท | | | ระดับปริญญาเอก | | |
|---|----------------|---------------|-------------|---------------|---------------|-------------|----------------|---------------|-------------|
| | ค่าเฉลี่ย | ส่วนเบี่ยงเบน | ความพึงพอใจ | ค่าเฉลี่ย | ส่วนเบี่ยงเบน | ความพึงพอใจ | ค่าเฉลี่ย | ส่วนเบี่ยงเบน | ความพึงพอใจ |
| 1. การวิเคราะห์ข้อมูล | 3.96 | 0.76 | มาก | 4.27 | 0.65 | มาก | 4.05 | 0.59 | มาก |
| 2. การฟังภาษาอังกฤษ | 3.65 | 0.83 | มาก | 3.84 | 0.72 | มาก | 4.14 | 0.65 | มาก |
| 3. การพูดภาษาอังกฤษ | 3.49 | 0.84 | ปานกลาง | 3.66 | 0.77 | มาก | 3.95 | 0.74 | มาก |
| 4. การอ่านภาษาอังกฤษ | 3.72 | 0.79 | มาก | 3.85 | 0.73 | มาก | 4.29 | 0.56 | มาก |
| 5. การเขียนภาษาอังกฤษ | 3.58 | 0.79 | มาก | 3.69 | 0.83 | มาก | 4.05 | 0.59 | มาก |
| 6. การฟังภาษาไทย | 4.45 | 0.66 | มาก | 4.65 | 0.57 | มากที่สุด | 4.62 | 0.50 | มากที่สุด |
| 7. การพูดภาษาไทย | 4.44 | 0.66 | มาก | 4.64 | 0.59 | มากที่สุด | 4.67 | 0.48 | มากที่สุด |
| 8. การอ่านภาษาไทย | 4.49 | 0.62 | มาก | 4.67 | 0.59 | มากที่สุด | 4.76 | 0.44 | มากที่สุด |
| 9. การเขียนภาษาไทย | 4.46 | 0.64 | มาก | 4.54 | 0.70 | มากที่สุด | 4.57 | 0.60 | มากที่สุด |
| 10. ความรู้ด้านดิจิทัล (Digital Literacy) | 4.21 | 0.72 | มาก | 4.40 | 0.58 | มาก | 4.33 | 0.66 | มาก |
| รวมเฉลี่ย | 4.05 | 0.56 | มาก | 4.22 | 0.47 | มาก | 4.34 | 0.44 | มาก |

หมายเหตุ - สามารถดูรายละเอียดระดับคะแนนเพิ่มเติมได้จากระบบ KJOB Questionnaire “การสำรวจความพึงพอใจของผู้ใช้บัณฑิต” (จากระบบ Intranet)

- ผลสำรวจจากการส่งแบบสอบถามไปยังผู้บัณฑิต ปีการศึกษา 2564 ซึ่งมีจำนวนผู้ตอบแบบสอบถาม ดังนี้

ระดับปริญญาตรี จำนวน 345 คน คิดเป็นร้อยละ 12.77 ของผู้สำเร็จการศึกษาระดับปริญญาตรี (ข้อมูล ณ วันที่ 12 ธันวาคม 2566)

ระดับปริญญาโท จำนวน 133 คน คิดเป็นร้อยละ 16.36 ของผู้สำเร็จการศึกษาระดับปริญญาโท (ข้อมูล ณ วันที่ 12 ธันวาคม 2566)

ระดับปริญญาเอก จำนวน 22 คน คิดเป็นร้อยละ 23.16 ของผู้สำเร็จการศึกษาระดับปริญญาเอก (ข้อมูล ณ วันที่ 12 ธันวาคม 2566)

* ไม่รวมนักศึกษาประเภท Non – degree

➡ เปรียบเทียบจำนวนผู้สำเร็จการศึกษากับแผนปี 2565

เมื่อเปรียบเทียบจำนวนผู้สำเร็จการศึกษาประเภท Degree กับแผนปี 2565 (ผู้สำเร็จการศึกษารุ่นปีการศึกษา 2565) พบว่า ผู้สำเร็จการศึกษาคิดเป็นร้อยละ 99.31 ของแผน ซึ่งจำนวนผู้สำเร็จการศึกษาทุกระดับการศึกษาเป็นไปตามแผนที่ตั้งไว้และใกล้เคียงกับแผน โดยระดับปริญญาตรีมีผู้สำเร็จการศึกษา คิดเป็นร้อยละ 93.62 ในขณะที่ระดับปริญญาโทและปริญญาเอกมีผู้สำเร็จการศึกษามากกว่าแผน คิดเป็นร้อยละ 147.09 และ 104.35 ของแผนที่ตั้งไว้ ตามลำดับ (รายละเอียดดังตารางที่ 28)



ตารางที่ 28 เปรียบเทียบจำนวนผู้สำเร็จการศึกษากับแผนปี 2565

หน่วย : คน

| คณะ | ปริญญาตรี | | ปริญญาโท | | ปริญญาเอก | | รวม | |
|------------------------------------|---------------|--------------|---------------|---------------|---------------|---------------|---------------|--------------|
| | แผน | จบจริง | แผน | จบจริง | แผน | จบจริง | แผน | จบจริง |
| คณะครุศาสตร์อุตสาหกรรมฯ | 429 | 453 | 44 | 47 | 5 | 6 | 478 | 506 |
| คณะทรัพยากรชีวภาพฯ | - | - | 8 | 25 | 6 | 9 | 14 | 34 |
| คณะเทคโนโลยีสารสนเทศ | 234 | 194 | 53 | 124 | 1 | - | 288 | 318 |
| คณะพลังงานสิ่งแวดล้อมและวัสดุ | - | - | 27 | 27 | 8 | 4 | 35 | 31 |
| คณะวิทยาศาสตร์ | 361 | 366 | 40 | 37 | 22 | 21 | 423 | 424 |
| คณะวิศวกรรมศาสตร์ | 1,338 | 1,226 | 92 | 144 | 16 | 21 | 1,446 | 1,391 |
| คณะศิลปศาสตร์ | - | - | 8 | 11 | 4 | 1 | 12 | 21 |
| คณะสถาปัตยกรรมศาสตร์ฯ | 311 | 317 | 3 | 7 | - | - | 314 | 324 |
| บัณฑิตวิทยาลัยการจัดการและนวัตกรรม | - | - | 34 | 42 | - | - | 34 | 42 |
| บัณฑิตวิทยาลัยร่วมด้านพลังงานฯ | - | - | 7 | 15 | 4 | 8 | 11 | 23 |
| สถาบันวิทยาการหุ่นยนต์ภาคสนาม | 68 | 66 | 8 | 2 | 1 | - | 77 | 68 |
| วิทยาลัยสหวิทยาการ | 64 | 4 | 3 | - | 2 | 2 | 69 | 6 |
| รวม | 2,805 | 2,626 | 327 | 481 | 69 | 72 | 3,201 | 3,179 |
| ร้อยละ | 100.00 | 93.62 | 100.00 | 147.09 | 100.00 | 104.35 | 100.00 | 99.31 |

ที่มา

- กลุ่มงานแผนและการจัดการยุทธศาสตร์ สำนักงานยุทธศาสตร์ (ข้อมูล ณ 1/2566)
- ในปีนี้จำนวนผู้จบจริงในระดับปริญญาโทและปริญญาเอกสูงกว่าแผน เนื่องจากมีการขยายเวลาการอนุมัติการจบการศึกษาเพิ่มจากเวลาปกติ
- ไม่รวมนักศึกษาประเภท Non - Degree



รายละเอียดจำนวนนักศึกษาในแต่ละคณะและสาขาวิชา ปีการศึกษา 2566 ดูใน ภาคผนวก ข



บุคลากร

ในปี 2566 มหาวิทยาลัยเทคโนโลยีพระจอมเกล้าธนบุรี (มจธ.) มีจำนวนบุคลากรทั้งสิ้น 2,632 คน (สำรวจ ณ ภาคการศึกษาที่ 1/2566) โดยเพิ่มขึ้นจากปี 2565 จำนวน 77 คน ในจำนวนนี้เป็นบุคลากรชาวไทย 2,563 คน (คิดเป็นร้อยละ 97.38 ของจำนวนบุคลากรทั้งหมด) และเป็นบุคลากรชาวต่างประเทศ 69 คน (คิดเป็นร้อยละ 2.62 ของจำนวนบุคลากรทั้งหมด) ซึ่งสามารถแบ่งบุคลากรออกเป็น 4 กลุ่ม ได้แก่ 1) **กลุ่มข้าราชการ** 2) **กลุ่มพนักงาน** 3) **กลุ่มลูกจ้าง** และ 4) **กลุ่มบุคลากรของหน่วยงานในกำกับของมหาวิทยาลัย** โดยกลุ่มบุคลากรของหน่วยงานในกำกับฯ จะนับบุคลากรที่ปฏิบัติงานอยู่ในหน่วยงาน 7 หน่วยงาน ได้แก่ บัณฑิตวิทยาลัยร่วมด้านพลังงานและสิ่งแวดล้อม โรงงานต้นแบบผลิตยาชีววัตถุแห่งชาติ โรงเรียนดรุลีกษาลัย ศูนย์สอบเทียบเครื่องมือวัดอุตสาหกรรม ศูนย์หนังสือพระจอมเกล้าธนบุรี สำนักเคเอกซ์ และหอพักนักศึกษา

เมื่อพิจารณาจำนวนและสัดส่วนบุคลากรแต่ละกลุ่ม พบว่า **กลุ่มข้าราชการ** มีบุคลากรจำนวน 85 คน หรือร้อยละ 3.23 ของจำนวนบุคลากรทั้งหมด (ลดลงจากปี 2565 จำนวน 10 คน) **กลุ่มพนักงาน** มีจำนวน 1,538 คน หรือร้อยละ 58.43 ของจำนวนบุคลากรทั้งหมด (เพิ่มขึ้นจากปี 2565 จำนวน 6 คน) **กลุ่มลูกจ้าง** มีจำนวน 758 คน หรือร้อยละ 28.80 ของจำนวนบุคลากรทั้งหมด (เพิ่มขึ้นจากปี 2565 จำนวน 71 คน) และ**กลุ่มบุคลากรของหน่วยงานในกำกับของมหาวิทยาลัย** มีจำนวน 251 คน หรือร้อยละ 9.54 ของจำนวนบุคลากรทั้งหมด (เพิ่มขึ้นจากปี 2565 จำนวน 10 คน)

หากจำแนกบุคลากรตามประเภทและสายงาน พบว่า บุคลากร**กลุ่มข้าราชการ** แบ่งออกเป็น **ข้าราชการสายงานวิชาการ** (อาจารย์) จำนวน 55 คน หรือร้อยละ 64.71 ของจำนวนข้าราชการทั้งหมด **ข้าราชการสายงานเชี่ยวชาญเฉพาะ** (นักวิจัยและอื่น ๆ) จำนวน 12 คน หรือร้อยละ 14.12 ของจำนวนข้าราชการทั้งหมด และ**ข้าราชการสายงานทั่วไป** จำนวน 18 คน หรือร้อยละ 21.18 ของจำนวนข้าราชการทั้งหมด

บุคลากร**กลุ่มพนักงาน**มีบุคลากรชาวไทย 1,513 คน และชาวต่างประเทศ 25 คน ซึ่งกลุ่มพนักงานสามารถแบ่งออกเป็น **พนักงานแบบประจำ** จำนวน 1,476 คน หรือร้อยละ 95.97 ของพนักงานทั้งหมด พนักงานแบบประจำสายวิชาการ (อาจารย์และนักวิจัย) มีจำนวน 666 คน หรือร้อยละ 43.30 ของจำนวนพนักงานทั้งหมด และสายวิชาชีพอื่น ๆ จำนวน 810 คน หรือร้อยละ 52.67 ของจำนวนพนักงานทั้งหมด ส่วน**พนักงานแบบไม่ประจำ** (ผู้เกษียณอายุ ผู้มีความรู้ความสามารถพิเศษเฉพาะด้าน ผู้เชี่ยวชาญชาวต่างประเทศ) มีจำนวน 62 คน หรือร้อยละ 4.03 ของจำนวนพนักงานทั้งหมด

บุคลากร**กลุ่มลูกจ้าง** 758 คน แบ่งเป็นบุคลากรชาวไทย 748 คน และชาวต่างประเทศ 10 คน กลุ่มลูกจ้างทั้งหมดประกอบด้วย **ลูกจ้างประจำ** จำนวน 26 คน หรือร้อยละ 3.43 ของจำนวนลูกจ้างทั้งหมด **ลูกจ้างของมหาวิทยาลัย** จำนวน 652 คน หรือร้อยละ 86.02 ของจำนวนลูกจ้างทั้งหมด ทั้งนี้ ลูกจ้างของมหาวิทยาลัยจำแนกเป็นสายวิชาการ มีจำนวน 79 คน (คิดเป็นร้อยละ 10.42 ของจำนวนลูกจ้างทั้งหมด) สายวิชาชีพอื่น ๆ จำนวน 573 คน (ร้อยละ 75.59 ของจำนวนลูกจ้างทั้งหมด) และ**ลูกจ้างโครงการ** จำนวน 80 คน หรือร้อยละ 10.55 ของจำนวนลูกจ้างทั้งหมด แบ่งเป็นสายวิชาการ จำนวน 7 คน (ร้อยละ 0.92 ของจำนวนลูกจ้างทั้งหมด) และสายวิชาชีพอื่น ๆ จำนวน 73 คน (ร้อยละ 9.63 ของจำนวนลูกจ้างทั้งหมด)

กลุ่มบุคลากรของหน่วยงานในกำกับของมหาวิทยาลัย จำนวน 251 คน เป็นบุคลากรชาวไทย 217 คน และชาวต่างประเทศ 34 คน ซึ่งแบ่งเป็น**พนักงานของหน่วยงานในกำกับฯ** สายวิชาการ (อาจารย์และนักวิจัย) จำนวน 28 คน หรือร้อยละ 11.16 ของจำนวนบุคลากรของหน่วยงานในกำกับฯ และสายวิชาชีพอื่น ๆ จำนวน 213 คน หรือร้อยละ 84.86 ของจำนวนบุคลากรของหน่วยงานในกำกับฯ และ**ลูกจ้างของหน่วยงานในกำกับฯ** สายวิชาการ จำนวน 2 คน หรือร้อยละ 0.80 ของจำนวนบุคลากรของหน่วยงานในกำกับฯ และสายวิชาชีพอื่น ๆ จำนวน 8 คน หรือร้อยละ 3.19 ของจำนวนบุคลากรของหน่วยงานในกำกับฯ (รายละเอียดดังตารางที่ 1)

ตารางที่ 1 จำนวนและร้อยละของบุคลากรทั้งหมด ปีการศึกษา 2566
จำแนกตามกลุ่ม (บุคลากรชาวไทย / ชาวต่างประเทศ) ประเภท และสายงานของบุคลากร

| กลุ่มของบุคลากร และตำแหน่งงาน | บุคลากรชาวไทย | | | บุคลากรชาวต่างประเทศ | | | รวมทั้งหมด | | |
|--|---------------|---|--------------------------------|----------------------|---|---------------------------------------|---------------|---|---------------------------------|
| | จำนวน (คน) | ร้อยละ ของบุคลากร ในกลุ่มเดียวกัน | ร้อยละ ของบุคลากร ชาวไทย | จำนวน (คน) | ร้อยละ ของบุคลากร ในกลุ่มเดียวกัน | ร้อยละ ของบุคลากร ชาวต่างประเทศ | จำนวน (คน) | ร้อยละ ของบุคลากร ในกลุ่มเดียวกัน | ร้อยละ ของบุคลากร ทั้งหมด |
| ข้าราชการ | 85 | 100.00 | 3.32 | - | - | - | 85 | 100.00 | 3.23 |
| สายงานวิชาการ | 55 | 64.71 | 2.15 | - | - | - | 55 | 64.71 | 2.09 |
| สายงานเชี่ยวชาญเฉพาะ | 12 | 14.12 | 0.47 | - | - | - | 12 | 14.12 | 0.46 |
| - นักวิจัย | 2 | 2.35 | 0.08 | - | - | - | 2 | 2.35 | 0.08 |
| - อื่น ๆ | 10 | 11.76 | 0.39 | - | - | - | 10 | 11.76 | 0.38 |
| สายงานทั่วไป | 18 | 21.18 | 0.70 | - | - | - | 18 | 21.18 | 0.68 |
| พนักงาน | 1,513 | 100.00 | 59.03 | 25 | 100.00 | 36.23 | 1,538 | 100.00 | 58.43 |
| พนักงานแบบประจำ | 1,465 | 96.83 | 57.16 | 11 | 44.00 | 15.94 | 1,476 | 95.97 | 56.08 |
| สายวิชาการ | 655 | 43.29 | 25.56 | 11 | 44.00 | 15.94 | 666 | 43.30 | 25.30 |
| - อาจารย์ | 564 | 37.28 | 22.01 | 8 | 32.00 | 11.59 | 572 | 37.19 | 21.73 |
| - นักวิจัย | 91 | 6.01 | 3.55 | 3 | 12.00 | 4.35 | 94 | 6.11 | 3.57 |
| สายวิชาชีพอื่น ๆ | 810 | 53.54 | 31.60 | - | - | - | 810 | 52.67 | 30.78 |
| พนักงานแบบไม่ประจำ | 48 | 3.17 | 1.87 | 14 | 56.00 | 20.29 | 62 | 4.03 | 2.36 |
| ผู้เกษียณอายุ | 37 | 2.45 | 1.44 | 2 | 8.00 | 2.90 | 39 | 2.54 | 1.48 |
| - อาจารย์ | 33 | 2.18 | 1.29 | 2 | 8.00 | 2.90 | 35 | 2.28 | 1.33 |
| - นักวิจัย | 3 | 0.20 | 0.12 | - | - | - | 3 | 0.20 | 0.11 |
| - สายวิชาชีพอื่น ๆ | 1 | 0.07 | 0.04 | - | - | - | 1 | 0.07 | 0.04 |
| ผู้มีความรู้ความสามารถพิเศษเฉพาะด้าน | 11 | 0.73 | 0.43 | - | - | - | 11 | 0.72 | 0.42 |
| - อาจารย์ | 7 | 0.46 | 0.27 | - | - | - | 7 | 0.46 | 0.27 |
| - นักวิจัย | - | - | - | - | - | - | - | - | - |
| - สายวิชาชีพอื่น ๆ | 4 | 0.26 | 0.16 | - | - | - | 4 | 0.26 | 0.15 |
| ผู้เชี่ยวชาญชาวต่างประเทศ | - | - | - | 12 | 48.00 | 17.39 | 12 | 0.78 | 0.46 |
| - อาจารย์ | - | - | - | 11 | 44.00 | 15.94 | 11 | 0.72 | 0.42 |
| - นักวิจัย | - | - | - | 1 | 4.00 | 1.45 | 1 | 0.07 | 0.04 |
| - สายวิชาชีพอื่น ๆ | - | - | - | - | - | - | - | - | - |
| ลูกจ้าง | 748 | 100.00 | 29.18 | 10 | 100.00 | 14.49 | 758 | 100.00 | 28.80 |
| ลูกจ้างประจำ | 26 | 3.48 | 1.01 | - | - | - | 26 | 3.43 | 0.99 |
| ลูกจ้างของมหาวิทยาลัย | 645 | 86.23 | 25.17 | 7 | 70.00 | 10.14 | 652 | 86.02 | 24.77 |
| สายวิชาการ | 75 | 10.03 | 2.93 | 4 | 40.00 | 5.80 | 79 | 10.42 | 3.00 |
| - อาจารย์ | 38 | 5.08 | 1.48 | 3 | 30.00 | 4.35 | 41 | 5.41 | 1.56 |
| - นักวิจัย | 37 | 4.95 | 1.44 | 1 | 10.00 | 1.45 | 38 | 5.01 | 1.44 |
| สายวิชาชีพอื่น ๆ | 570 | 76.20 | 22.24 | 3 | 30.00 | 4.35 | 573 | 75.59 | 21.77 |
| ลูกจ้างโครงการ | 77 | 10.29 | 3.00 | 3 | 30.00 | 4.35 | 80 | 10.55 | 3.04 |
| สายวิชาการ | 7 | 0.94 | 0.27 | - | - | - | 7 | 0.92 | 0.27 |
| - อาจารย์ | - | - | - | - | - | - | - | - | - |
| - นักวิจัย | 7 | 0.94 | 0.27 | - | - | - | 7 | 0.92 | 0.27 |
| สายวิชาชีพอื่น ๆ | 70 | 9.36 | 2.73 | 3 | 30.00 | 4.35 | 73 | 9.63 | 2.77 |
| บุคลากรของหน่วยงานในกำกับฯ | 217 | 100.00 | 8.47 | 34 | 100.00 | 49.28 | 251 | 100.00 | 9.54 |
| พนักงานของหน่วยงานในกำกับฯ | 208 | 95.85 | 8.12 | 33 | 97.06 | 47.83 | 241 | 96.02 | 9.16 |
| สายวิชาการ | 18 | 8.29 | 0.70 | 10 | 29.41 | 14.49 | 28 | 11.16 | 1.06 |
| - อาจารย์ | 10 | 4.61 | 0.39 | 6 | 17.65 | 8.70 | 16 | 6.37 | 0.61 |
| - นักวิจัย | 8 | 3.69 | 0.31 | 4 | 11.76 | 5.80 | 12 | 4.78 | 0.46 |
| สายวิชาชีพอื่น ๆ | 190 | 87.56 | 7.41 | 23 | 67.65 | 33.33 | 213 | 84.86 | 8.09 |
| ลูกจ้างของหน่วยงานในกำกับฯ | 9 | 4.15 | 0.35 | 1 | 2.94 | 1.45 | 10 | 3.98 | 0.38 |
| สายวิชาการ | 1 | 0.46 | 0.04 | 1 | 2.94 | 1.45 | 2 | 0.80 | 0.08 |
| - อาจารย์ | - | - | - | - | - | - | - | - | - |
| - นักวิจัย | 1 | 0.46 | 0.04 | 1 | 2.94 | 1.45 | 2 | 0.80 | 0.08 |
| สายวิชาชีพอื่น ๆ | 8 | 3.69 | 0.31 | - | - | - | 8 | 3.19 | 0.30 |
| รวม | 2,563 | | 100.00 | 69 | | 100.00 | 2,632 | | 100.00 |
| เทียบกับบุคลากรทั้งหมด (ร้อยละ) | | 97.38 | | | 2.62 | | | 100.00 | |


หมายเหตุ ดูรายละเอียดในภาคผนวก ค ตารางที่ 1

➡ จำนวนบุคลากรทั้งหมด จำแนกตามลักษณะงานที่ปฏิบัติ

เมื่อนำจำนวนบุคลากรเฉพาะในกลุ่มข้าราชการ พนักงานแบบประจำ และบุคลากรของหน่วยงานในกำกับฯ มาจำแนกตามลักษณะงานที่ปฏิบัติ พบว่า มีบุคลากรที่ปฏิบัติหน้าที่ด้านการสอนและการวิจัย (อาจารย์และนักวิจัย) จำนวน 753 คน หรือร้อยละ 41.56 ของจำนวนข้าราชการ พนักงานแบบประจำ และบุคลากรของหน่วยงานในกำกับฯ ทั้งหมด

หากนำจำนวนบุคลากรที่ปฏิบัติหน้าที่ด้านการสอนและการวิจัยข้างต้น รวมกับบุคลากรที่ปฏิบัติหน้าที่ด้านการสอนและการวิจัยในกลุ่มพนักงานแบบไม่ประจำ ลูกจ้างของมหาวิทยาลัย และลูกจ้างโครงการ อีก 94 และ 49 คนตามลำดับ จะได้บุคลากรที่ปฏิบัติหน้าที่ด้านการสอนและการวิจัยทั้งหมดในมหาวิทยาลัย เท่ากับ 896 คน หรือร้อยละ 34.04 ของจำนวนบุคลากรทั้งหมด

ส่วนบุคลากรที่ปฏิบัติหน้าที่ในสายสนับสนุน (เจ้าหน้าที่) กรณีที่ไม่รวมพนักงานแบบไม่ประจำและลูกจ้าง มีจำนวน 1,059 คน หรือร้อยละ 58.44 ของจำนวนข้าราชการ พนักงานแบบประจำ และบุคลากรของหน่วยงานในกำกับฯ ทั้งหมด แต่หากนับรวมบุคลากรในกลุ่มพนักงานแบบไม่ประจำ ลูกจ้างประจำ ลูกจ้างของมหาวิทยาลัย และลูกจ้างโครงการ จำนวน 5, 26, 573 และ 73 คน ตามลำดับ จะได้บุคลากรที่ปฏิบัติหน้าที่ในสายสนับสนุนทั้งหมด เท่ากับ 1,736 คน หรือร้อยละ 65.96 ของจำนวนบุคลากรทั้งมหาวิทยาลัย (รายละเอียดดังตารางที่ 2)



ตารางที่ 2 จำนวนและร้อยละของบุคลากรทั้งหมด ปีการศึกษา 2566 จำแนกตามลักษณะงานที่ปฏิบัติ

| กลุ่มของบุคลากรและลักษณะงานที่ปฏิบัติ | ปฏิบัติหน้าที่ด้านการสอน / การวิจัย | | ปฏิบัติหน้าที่ สายสนับสนุน | รวม (คน) |
|---|-------------------------------------|----------|-------------------------------|----------|
| | อาจารย์ | นักวิจัย | | |
| ข้าราชการ | 55 | 2 | 28 | 85 |
| สายงานวิชาการ | 55 | - | - | 55 |
| สายงานเชี่ยวชาญเฉพาะ | - | 2 | 10 | 12 |
| สายงานทั่วไป | - | - | 18 | 18 |
| พนักงาน | 625 | 98 | 815 | 1,538 |
| พนักงานแบบประจำ | 572 | 94 | 810 | 1,476 |
| สายวิชาการ | 572 | 94 | - | 666 |
| สายวิชาชีพอื่น ๆ | - | - | 810 | 810 |
| พนักงานแบบไม่ประจำ | 53 | 4 | 5 | 62 |
| ผู้เกษียณอายุ | 35 | 3 | 1 | 39 |
| ผู้มีความรู้ความสามารถพิเศษเฉพาะด้าน | 7 | - | 4 | 11 |
| ผู้เชี่ยวชาญชาวต่างประเทศ | 11 | 1 | - | 12 |
| ลูกจ้าง | 41 | 45 | 672 | 758 |
| ลูกจ้างประจำ | - | - | 26 | 26 |
| ลูกจ้างของมหาวิทยาลัย | 41 | 38 | 573 | 652 |
| สายวิชาการ | 41 | 38 | - | 79 |
| สายวิชาชีพอื่น ๆ | - | - | 573 | 573 |
| ลูกจ้างโครงการ | - | 7 | 73 | 80 |
| สายวิชาการ | - | 7 | - | 7 |
| สายวิชาชีพอื่น ๆ | - | - | 73 | 73 |
| บุคลากรของหน่วยงานในกำกับฯ | 16 | 14 | 221 | 251 |
| พนักงานของหน่วยงานในกำกับฯ | 16 | 12 | 213 | 241 |
| สายวิชาการ | 16 | 12 | - | 28 |
| สายวิชาชีพอื่น ๆ | - | - | 213 ⁽¹⁾ | 213 |
| ลูกจ้างของหน่วยงานในกำกับฯ | - | 2 | 8 | 10 |
| สายวิชาการ | - | 2 | - | 2 |
| สายวิชาชีพอื่น ๆ | - | - | 8 | 8 |
| รวมเฉพาะข้าราชการ / พนักงานแบบประจำ และบุคลากรหน่วยงานในกำกับฯ | 643 | 110 | 1,059 | 1,812 |
| | 753 | | | |
| ร้อยละ | 41.56 | | 58.44 | 100.00 |
| รวมบุคลากรทุกประเภท | 737 | 159 | 1,736 | 2,632 |
| | 896 | | | |
| ร้อยละ | 34.04 | | 65.96 | 100.00 |

หมายเหตุ: ดูรายละเอียดในภาคผนวก ค ตารางที่ 1

⁽¹⁾ รวมบุคลากรของโรงเรียนตรุลูกขี้ (ตำแหน่งครู) ชาวไทย 45 คน และชาวต่างประเทศ 9 คน

๑ จำนวนบุคลากรตำแหน่งอาจารย์ / นักวิจัย จำแนกตามตำแหน่งทางวิชาการ

บุคลากรตำแหน่งอาจารย์ (ไม่รวมพนักงานแบบไม่ประจำและลูกจ้าง)

การดำรงตำแหน่งทางวิชาการของกลุ่มอาจารย์ที่เป็นข้าราชการสายงานวิชาการ พนักงานแบบประจำ และบุคลากรของหน่วยงานในกำกับฯ (ไม่รวมพนักงานแบบไม่ประจำและลูกจ้างที่ปฏิบัติหน้าที่ด้านการสอน) มีจำนวนทั้งหมด 643 คน เป็นอาจารย์ที่ยังไม่มีตำแหน่งทางวิชาการมากที่สุด 246 คน (ร้อยละ 38.26) รองลงมาดำรงตำแหน่งผู้ช่วยศาสตราจารย์ 237 คน (ร้อยละ 36.86) รองศาสตราจารย์ 152 คน (ร้อยละ 23.64) และศาสตราจารย์ 8 คน (ร้อยละ 1.24)

เมื่อเปรียบเทียบสัดส่วนระหว่างจำนวนอาจารย์ต่อจำนวนผู้ช่วยศาสตราจารย์ต่อจำนวนรองศาสตราจารย์ต่อจำนวนศาสตราจารย์ มีค่าเท่ากับ 3.8 : 3.7 : 2.4 : 0.1 (รายละเอียดดังตารางที่ 3.1)

ตารางที่ 3.1 จำนวนและสัดส่วนอาจารย์ (ไม่รวมพนักงานแบบไม่ประจำและลูกจ้าง) ปีการศึกษา 2566

จำแนกตามตำแหน่งทางวิชาการ

| คณะ / หน่วยงาน | จำนวน อ. และ ผศ. | | | จำนวน รศ. และ ศ. | | | รวม | อ.* | : | ผศ. | : | รศ. | : | ศ. |
|---------------------------------------|------------------|--------------|--------------|------------------|-------------|--------------|---------------|-------------|----------|-------------|----------|-------------|----------|-------------|
| | อ.* | ผศ. | รวม | รศ. | ศ. | รวม | | | | | | | | |
| คณะครุศาสตร์อุตสาหกรรมฯ | 18 | 25 | 43 | 20 | - | 20 | 63 | 2.9 | : | 4.0 | : | 3.2 | : | - |
| คณะทรัพยากรชีวภาพฯ | 6 | 6 | 12 | 12 | - | 12 | 24 | 2.5 | : | 2.5 | : | 5.0 | : | - |
| คณะเทคโนโลยีสารสนเทศ | 20 | 9 | 29 | 7 | - | 7 | 36 | 5.6 | : | 2.5 | : | 1.9 | : | - |
| คณะพลังงานสิ่งแวดล้อมและวัสดุ | 4 | 12 | 16 | 9 | 1 | 10 | 26 | 1.5 | : | 4.6 | : | 3.5 | : | 0.4 |
| คณะวิทยาศาสตร์ | 46 | 46 | 92 | 16 | 1 | 17 | 109 | 4.2 | : | 4.2 | : | 1.5 | : | 0.1 |
| คณะวิศวกรรมศาสตร์ | 57 | 85 | 142 | 62 | 5 | 67 | 209 | 2.7 | : | 4.1 | : | 3.0 | : | 0.2 |
| คณะศิลปศาสตร์ | 19 | 8 | 27 | 5 | - | 5 | 32 | 5.9 | : | 2.5 | : | 1.6 | : | - |
| คณะสถาปัตยกรรมศาสตร์ฯ | 25 | 24 | 49 | 4 | - | 4 | 53 | 4.7 | : | 4.5 | : | 0.8 | : | - |
| บัณฑิตวิทยาลัยการจัดการฯ | 7 | 9 | 16 | 1 | - | 1 | 17 | 4.1 | : | 5.3 | : | 0.6 | : | - |
| บัณฑิตวิทยาลัยร่วมด้านพลังงานฯ | 4 | - | 4 | 8 | 1 | 9 | 13 | 3.1 | : | - | : | 6.2 | : | 0.8 |
| วิทยาลัยสหวิทยาการ | 1 | 2 | 3 | 1 | - | 1 | 4 | 2.5 | : | 5.0 | : | 2.5 | : | - |
| สถาบันวิทยาการหุ่นยนต์ฯ | 9 | 3 | 12 | 1 | - | 1 | 13 | 6.9 | : | 2.3 | : | 0.8 | : | - |
| สถาบันการเรียนรู้ | 7 | - | 7 | 1 | - | 1 | 8 | 8.8 | : | - | : | 1.3 | : | - |
| สถาบันพัฒนาและฝึกอบรมโรงงานต้นแบบ | - | 1 | 1 | - | - | - | 1 | - | : | 10.0 | : | - | : | - |
| สำนักงานอธิการบดี** | 18 | 7 | 25 | 2 | - | 2 | 27 | 6.7 | : | 2.6 | : | 0.7 | : | - |
| สำนักบริหารอาคารและสถานที่ | 1 | - | 1 | - | - | - | 1 | 10.0 | : | - | : | - | : | - |
| สำนักวิจัยและบริการวิทยาศาสตร์ฯ | 1 | - | 1 | 1 | - | 1 | 2 | 5.0 | : | - | : | 5.0 | : | - |
| โรงเรียนครูณสิขาลัย | 3 | - | 3 | - | - | - | 3 | 10.0 | : | - | : | - | : | - |
| มหาวิทยาลัยเทคโนโลยีพระจอมเกล้าธนบุรี | - | - | - | 2 | - | 2 | 2 | - | : | - | : | 10.0 | : | - |
| รวม | 246 | 237 | 483 | 152 | 8 | 160 | 643 | 3.83 | : | 3.69 | : | 2.36 | : | 0.12 |
| ร้อยละ | 38.26 | 36.86 | 75.12 | 23.64 | 1.24 | 24.88 | 100.00 | | | | | | | |

หมายเหตุ ดูรายละเอียดในภาคผนวก ค ตารางที่ 3 และ 11

* บุคลากรตำแหน่งอาจารย์ที่ยังไม่มีตำแหน่งทางวิชาการ

** จำนวนอาจารย์ของศูนย์บริการทางการศึกษาระชาชนบุรี



บุคลากรตำแหน่งอาจารย์ (รวมพนักงานแบบไม่ประจำและลูกจ้าง)

เมื่อพิจารณาการดำรงตำแหน่งทางวิชาการของอาจารย์ ทั้งข้าราชการสายงานวิชาการ พนักงาน บุคลากรของหน่วยงานในกำกับฯ และลูกจ้างที่ปฏิบัติหน้าที่ด้านการสอน จำนวนทั้งหมด 737 คน พบว่า มีอาจารย์ที่ยังไม่มีตำแหน่งทางวิชาการมากที่สุด 302 คน (ร้อยละ 40.98) รองลงมาเป็นผู้ดำรงตำแหน่งผู้ช่วยศาสตราจารย์ 245 คน (ร้อยละ 33.24) รองศาสตราจารย์ 175 คน (ร้อยละ 23.74) และศาสตราจารย์ 15 คน (ร้อยละ 2.04)

เมื่อเปรียบเทียบสัดส่วน ระหว่างจำนวนอาจารย์ต่อจำนวนผู้ช่วยศาสตราจารย์ต่อจำนวนรองศาสตราจารย์ต่อจำนวนศาสตราจารย์ มีค่าเท่ากับ 4.1 : 3.3 : 2.4 : 0.2 ซึ่งใกล้เคียงกับปีที่ผ่านมา โดยขณะที่บุคลากรมีสัดส่วนตำแหน่งทางวิชาการสูงกว่าคณะอื่น 3 อันดับแรก (เปรียบเทียบเฉพาะคณะที่มีจำนวนอาจารย์ตั้งแต่ 10 คนขึ้นไป) ได้แก่ คณะพลังงานสิ่งแวดล้อมและวัสดุ คณะทรัพยากรชีวภาพและเทคโนโลยี และคณะวิศวกรรมศาสตร์ (รายละเอียดดังตารางที่ 3.2)

ตารางที่ 3.2 จำนวนและสัดส่วนอาจารย์ (รวมพนักงานแบบไม่ประจำและลูกจ้าง) ปีการศึกษา 2566

จำแนกตามตำแหน่งทางวิชาการ

| คณะ / หน่วยงาน | จำนวน อ. และ ผศ. | | | จำนวน รศ. และ ศ. | | | รวม | อ.* : ผศ. : รศ. : ศ. | | | |
|---------------------------------------|------------------|--------------|--------------|------------------|-------------|--------------|---------------|----------------------|---------------|---------------|---------------|
| | อ.* | ผศ. | รวม | รศ. | ศ. | รวม | | | | | |
| คณะครุศาสตร์อุตสาหกรรมฯ | 30 | 25 | 55 | 20 | - | 20 | 75 | 4.0 | : 3.3 | : 2.7 | : - |
| คณะทรัพยากรชีวภาพฯ | 6 | 7 | 13 | 16 | - | 16 | 29 | 2.1 | : 2.4 | : 5.5 | : - |
| คณะเทคโนโลยีสารสนเทศ | 23 | 9 | 32 | 9 | - | 9 | 41 | 5.6 | : 2.2 | : 2.2 | : - |
| คณะพลังงานสิ่งแวดล้อมและวัสดุ | 4 | 14 | 18 | 11 | 2 | 13 | 31 | 1.3 | : 4.5 | : 3.5 | : 0.6 |
| คณะวิทยาศาสตร์ | 46 | 47 | 93 | 18 | 2 | 20 | 113 | 4.1 | : 4.2 | : 1.6 | : 0.2 |
| คณะวิศวกรรมศาสตร์ | 61 | 85 | 146 | 66 | 8 | 74 | 220 | 2.8 | : 3.9 | : 3.0 | : 0.4 |
| คณะศิลปศาสตร์ | 24 | 8 | 32 | 6 | - | 6 | 38 | 6.3 | : 2.1 | : 1.6 | : - |
| คณะสถาปัตยกรรมศาสตร์ฯ | 50 | 24 | 74 | 6 | - | 6 | 80 | 6.3 | : 3.0 | : 0.8 | : - |
| บัณฑิตวิทยาลัยการจัดการฯ | 9 | 11 | 20 | 1 | - | 1 | 21 | 4.3 | : 5.2 | : 0.5 | : |
| บัณฑิตวิทยาลัยร่วมด้านพลังงานฯ | 4 | - | 4 | 8 | 1 | 9 | 13 | 3.1 | : - | : 6.2 | : 0.8 |
| วิทยาลัยสหวิทยาการ | 1 | 2 | 3 | 1 | - | 1 | 4 | 2.5 | : 5.0 | : 2.5 | : - |
| สถาบันวิทยาการหุ่นยนต์ฯ | 9 | 3 | 12 | 1 | - | 1 | 13 | 6.9 | : 2.3 | : 0.8 | : - |
| สถาบันการเรียนรู้ | 7 | - | 7 | 1 | 1 | 2 | 9 | 7.8 | : - | : 1.1 | : 1.1 |
| สถาบันพัฒนาและฝึกอบรมโรงงานต้นแบบ | - | 1 | 1 | 1 | - | 1 | 2 | - | : 5.0 | : 5.0 | : - |
| สำนักงานอธิการบดี** | 23 | 9 | 32 | 3 | - | 3 | 35 | 6.6 | : 2.6 | : 0.9 | : - |
| สำนักบริหารอาคารและสถานที่ | 1 | - | 1 | - | - | - | 1 | 10.0 | : - | : - | : - |
| สำนักวิจัยและบริการวิทยาศาสตร์ฯ | 1 | - | 1 | 2 | - | 2 | 3 | 3.3 | : - | : 6.7 | : - |
| สำนักอุทยานวิทยาศาสตร์ฯ | - | - | - | 1 | - | 1 | 1 | - | : - | : 10.0 | : - |
| โรงเรียนครูณสิกขาลัย | 3 | - | 3 | - | - | - | 3 | 10.0 | : - | : - | : - |
| มหาวิทยาลัยเทคโนโลยีพระจอมเกล้าธนบุรี | - | - | - | 4 | 1 | 5 | 5 | - | : - | : 8.0 | : 2.0 |
| รวม | 302 | 245 | 547 | 175 | 15 | 190 | 737 | 4.10 | : 3.32 | : 2.37 | : 0.20 |
| ร้อยละ | 40.98 | 33.24 | 74.22 | 23.74 | 2.04 | 25.78 | 100.00 | | | | |

หมายเหตุ ดูรายละเอียดในภาคผนวก ค ตารางที่ 3, 11 และ 15

* บุคลากรตำแหน่งอาจารย์ที่ยังไม่มีตำแหน่งทางวิชาการ/ ** จำนวนอาจารย์ของศูนย์บริการทางการศึกษาราชบุรี

บุคลากรตำแหน่งนักวิจัย (ไม่รวมพนักงานแบบไม่ประจำและลูกจ้าง)

การดำรงตำแหน่งทางวิชาการของนักวิจัยที่เป็นข้าราชการ พนักงานประจำ และบุคลากรของหน่วยงานในกำกับฯ (ไม่รวมพนักงานแบบไม่ประจำและลูกจ้าง) มีจำนวนทั้งหมด 110 คน เป็นนักวิจัยที่ไม่มีตำแหน่งทางวิชาการมากที่สุด 72 คน (ร้อยละ 65.45) รองลงมาดำรงตำแหน่งผู้ช่วยศาสตราจารย์ 29 คน (ร้อยละ 26.36) และรองศาสตราจารย์ 9 คน (ร้อยละ 8.18)

เมื่อเปรียบเทียบสัดส่วนระหว่างจำนวนนักวิจัยที่ไม่มีตำแหน่งทางวิชาการต่อจำนวนผู้ช่วยศาสตราจารย์ต่อจำนวนรองศาสตราจารย์ พบว่าเท่ากับ 6.6 : 2.6 : 0.8 (รายละเอียดดังตารางที่ 3.3)

ตารางที่ 3.3 จำนวนและสัดส่วนนักวิจัย (ไม่รวมพนักงานแบบไม่ประจำและลูกจ้าง) ปีการศึกษา 2566

| คณะ / หน่วยงาน | จำนวน อ. และ ผศ. | | จำนวน รศ. และ ศ. | | | | รวม | ไม่ดำรงตำแหน่งทางวิชาการ | : | ผศ. | : | รศ. | : | ศ. |
|--|-----------------------------------|--------------|------------------|-------------|----------|-------------|---------------|--------------------------|----------|-------------|----------|-------------|----------|----------|
| | นักวิจัย (ไม่มีตำแหน่งทางวิชาการ) | ผศ. | รวม | รศ. | ศ. | รวม | | | | | | | | |
| คณะครุศาสตร์อุตสาหกรรมฯ | 1 | - | 1 | - | - | - | 1 | 10.0 | : | - | : | - | : | - |
| คณะทรัพยากรชีวภาพฯ | 1 | 2 | 3 | 1 | - | 1 | 4 | 2.5 | : | 5.0 | : | 2.5 | : | - |
| คณะพลังงานสิ่งแวดล้อมและวัสดุ | 1 | - | 1 | 2 | - | 2 | 3 | 3.3 | : | - | : | 6.7 | : | - |
| คณะวิศวกรรมศาสตร์ | 2 | 2 | 4 | - | - | - | 4 | 5.0 | : | 5.0 | : | - | : | - |
| คณะศิลปศาสตร์ | 1 | 1 | 2 | - | - | - | 2 | 5.0 | : | 5.0 | : | - | : | - |
| บัณฑิตวิทยาลัยร่วมด้านพลังงานฯ | 9 | 4 | 13 | - | - | - | 13 | 6.9 | : | 3.1 | : | - | : | - |
| สถาบันวิทยาการหุ่นยนต์ฯ | 2 | - | 2 | - | - | - | 2 | 10.0 | : | - | : | - | : | - |
| สถาบันการเรียนรู้ | 7 | 1 | 8 | - | - | - | 8 | 8.8 | : | 1.3 | : | - | : | - |
| สถาบันนโยบายวิทยาศาสตร์ฯ | 4 | 1 | 5 | 1 | - | 1 | 6 | 6.7 | : | 1.7 | : | 1.7 | : | - |
| สถาบันพัฒนาและฝึกอบรมฯ | 32 | 12 | 44 | 4 | - | 4 | 48 | 6.7 | : | 2.5 | : | 0.8 | : | - |
| สำนักงานอธิการบดี* | 2 | - | 2 | - | - | - | 2 | 10.0 | : | - | : | - | : | - |
| สำนักวิจัยและบริการวิทยาศาสตร์และเทคโนโลยี | 7 | 5 | 12 | 1 | - | 1 | 13 | 5.4 | : | 3.8 | : | 0.8 | : | - |
| สำนักอุทยานวิทยาศาสตร์และอุตสาหกรรม | 2 | 1 | 3 | - | - | - | 3 | 6.7 | : | 3.3 | : | - | : | - |
| โรงเรียนครูณสิขาลัย | 1 | - | 1 | - | - | - | 1 | 10.0 | : | - | : | - | : | - |
| รวม | 72 | 29 | 101 | 9 | - | 9 | 110 | 6.55 | : | 2.64 | : | 0.82 | : | - |
| ร้อยละ | 65.45 | 26.36 | 91.82 | 8.18 | - | 8.18 | 100.00 | | | | | | | |

หมายเหตุ ดูรายละเอียดในภาคผนวก ค ตารางที่ 10 และ 11

* รวมจำนวนนักวิจัยของสำนักงานอำนวยการ และศูนย์บริการทางการศึกษาในเมือง



บุคลากรตำแหน่งนักวิจัย (รวมพนักงานแบบไม่ประจำและลูกจ้าง)

เมื่อพิจารณาการดำรงตำแหน่งทางวิชาการของนักวิจัย ทั้งข้าราชการ พนักงาน บุคลากรของหน่วยงาน ในกำกับฯ และลูกจ้าง จำนวนทั้งหมด 159 คน พบว่า มีนักวิจัยที่ไม่มีตำแหน่งทางวิชาการมากที่สุด 121 คน (ร้อยละ 76.10) รองลงมาดำรงตำแหน่งผู้ช่วยศาสตราจารย์ 29 คน (ร้อยละ 18.24) และรองศาสตราจารย์ 9 คน (ร้อยละ 5.66)

เมื่อเปรียบเทียบสัดส่วนระหว่างจำนวนนักวิจัยที่ไม่มีตำแหน่งทางวิชาการต่อจำนวนผู้ช่วยศาสตราจารย์ต่อจำนวนรองศาสตราจารย์ มีค่าเท่ากับ 7.6 : 1.8 : 0.6 โดยหน่วยงานที่นักวิจัยมีสัดส่วนตำแหน่งทางวิชาการสูงกว่าหน่วยงานอื่น 3 อันดับแรก ได้แก่ คณะทรัพยากรชีวภาพและเทคโนโลยี คณะศิลปศาสตร์ คณะพลังงานสิ่งแวดล้อมและวัสดุ และสำนักวิจัยและบริการวิทยาศาสตร์และเทคโนโลยี (รายละเอียดดังตารางที่ 3.4)

ตารางที่ 3.4 จำนวนและสัดส่วนนักวิจัย (รวมพนักงานแบบไม่ประจำและลูกจ้าง) ปีการศึกษา 2566
จำแนกตามตำแหน่งทางวิชาการ

| คณะ / หน่วยงาน | จำนวน อ. และ ผศ. | | | จำนวน รศ. และ ศ. | | | รวม | ไม่มีตำแหน่งทางวิชาการ | : | ผศ. | : | รศ. | : | ศ. |
|---|--------------------------------------|--------------|--------------|------------------|----------|-------------|---------------|------------------------|----------|-------------|----------|-------------|----------|----------|
| | นักวิจัย (ไม่มีตำแหน่งทางวิชาการ) | ผศ. | รวม | รศ. | ศ. | รวม | | | | | | | | |
| คณะครุศาสตร์อุตสาหกรรมฯ | 2 | - | 2 | - | - | - | 2 | 10.0 | : | - | : | - | : | - |
| คณะทรัพยากรชีวภาพฯ* | 2 | 2 | 4 | 1 | - | 1 | 5 | 4.0 | : | 4.0 | : | 2.0 | : | - |
| คณะพลังงานสิ่งแวดล้อมและวัสดุ* | 4 | - | 4 | 2 | - | 2 | 6 | 6.7 | : | - | : | 3.3 | : | - |
| คณะวิทยาศาสตร์ | 4 | - | 4 | - | - | - | 4 | 10.0 | : | - | : | - | : | - |
| คณะวิศวกรรมศาสตร์* | 7 | 2 | 9 | - | - | - | 9 | 7.8 | : | 2.2 | : | - | : | - |
| คณะศิลปศาสตร์ | 1 | 1 | 2 | - | - | - | 2 | 5.0 | : | 5.0 | : | - | : | - |
| คณะสถาปัตยกรรมศาสตร์* | 1 | - | 1 | - | - | - | 1 | 10.0 | : | - | : | - | : | - |
| บัณฑิตวิทยาลัยการจัดการฯ | 1 | - | 1 | - | - | - | 1 | 10.0 | : | - | : | - | : | - |
| บัณฑิตวิทยาลัยร่วมด้านพลังงานฯ | 9 | 4 | 13 | - | - | - | 13 | 6.9 | : | 3.1 | : | - | : | - |
| สถาบันวิทยาการหุ่นยนต์ฯ | 4 | - | 4 | - | - | - | 4 | 10.0 | : | - | : | - | : | - |
| สถาบันการเรียนรู้ | 7 | 1 | 8 | - | - | - | 8 | 8.8 | : | 1.3 | : | - | : | - |
| สถาบันนโยบายวิทยาศาสตร์ เทคโนโลยีและนวัตกรรม | 6 | 1 | 7 | 1 | - | 1 | 8 | 7.5 | : | 1.3 | : | 1.3 | : | - |
| สถาบันพัฒนาและฝึกอบรมฯ* | 52 | 12 | 64 | 4 | - | 4 | 68 | 7.6 | : | 1.8 | : | 0.6 | : | - |
| สำนักงานอธิการบดี** | 4 | - | 4 | - | - | - | 4 | 10.0 | : | - | : | - | : | - |
| สำนักวิจัยและบริการวิทยาศาสตร์ และเทคโนโลยี | 12 | 5 | 17 | 1 | - | 1 | 18 | 6.7 | : | 2.8 | : | 0.6 | : | - |
| สำนักอุทยานวิทยาศาสตร์ และอุตสาหกรรม | 4 | 1 | 5 | - | - | - | 5 | 8.0 | : | 2.0 | : | - | : | - |
| โรงเรียนเตรียมอุดมศึกษา | 1 | - | 1 | - | - | - | 1 | 10.0 | - | - | - | - | - | - |
| รวม | 121 | 29 | 150 | 9 | - | 9 | 159 | 7.61 | : | 1.82 | : | 0.57 | : | - |
| ร้อยละ | 76.10 | 18.24 | 94.34 | 5.66 | - | 5.66 | 100.00 | | | | | | | |

หมายเหตุ ดูรายละเอียดในภาคผนวก ค ตารางที่ 10, 11 และ 16

* รวมจำนวนลูกจ้างโครงการ รายละเอียดในภาคผนวก ค ตารางที่ 1 / ** รวมจำนวนนักวิจัยของศูนย์บริการทางการศึกษาระดับปริญญาตรี

➡ จำนวนบุคลากรทั้งหมด จำแนกตามวุฒิการศึกษา

เมื่อพิจารณาวุฒิการศึกษาของบุคลากรชาวไทยตามลักษณะงานที่ปฏิบัติ บุคลากรตำแหน่งอาจารย์ จำนวนทั้งหมด 707 คน มีวุฒิการศึกษาอยู่ในระดับปริญญาเอกมากที่สุด 573 คน (ร้อยละ 81.05) รองลงมาคือระดับปริญญาโท 129 คน (ร้อยละ 18.25) และระดับปริญญาตรี 5 คน (ร้อยละ 0.71) ทั้งนี้ จำนวนอาจารย์ทั้งหมดได้นับรวมผู้ที่อยู่ระหว่างการลาศึกษาต่อทั้งภายในประเทศและต่างประเทศ โดยวุฒิการศึกษาที่ปรากฏเป็นวุฒิเดิมก่อนการลาศึกษาต่อ และเมื่อเทียบสัดส่วนวุฒิการศึกษาของอาจารย์ พบว่า ปริญญาตรีต่อปริญญาโทต่อปริญญาเอก เท่ากับ 0.07 : 1.82 : 8.10 (ปี 2565 เท่ากับ 0.10 : 1.92 : 7.98)

ส่วนวุฒิการศึกษาของบุคลากรตำแหน่งนักวิจัย ซึ่งมีจำนวนทั้งหมด 149 คน มีวุฒิการศึกษาอยู่ในระดับปริญญาเอกมากที่สุด 82 คน (ร้อยละ 55.03) รองลงมาคือ ระดับปริญญาโท 62 คน (ร้อยละ 41.61) และระดับปริญญาตรี 5 คน (ร้อยละ 3.36)

บุคลากรสายสนับสนุน (เจ้าหน้าที่ / สายวิชาชีพอื่น ๆ) จำนวนทั้งหมด 1,681 คน มีวุฒิการศึกษาอยู่ในระดับปริญญาตรีมากที่สุด 933 คน (ร้อยละ 55.50) รองลงมาคือ ระดับปริญญาโท 562 คน (ร้อยละ 33.43) ระดับต่ำกว่าปริญญาตรี 144 คน (ร้อยละ 8.57) และระดับปริญญาเอก 42 คน (ร้อยละ 2.50)

สำหรับวุฒิการศึกษาของบุคลากรชาวต่างประเทศ จำนวนรวม 69 คน มีวุฒิการศึกษาอยู่ในระดับปริญญาตรีและปริญญาเอกในจำนวนที่เท่ากัน คือ 24 คน (ร้อยละ 34.78) และระดับปริญญาโท 21 คน (ร้อยละ 30.43) (รายละเอียดดังตารางที่ 4)

ตารางที่ 4 จำนวนบุคลากรทั้งหมด ปีการศึกษา 2566 จำแนกตามวุฒิการศึกษา

| กลุ่ม ประเภท และสายงานของบุคลากร | ต่ำกว่าปริญญาตรี | | ปริญญาตรี | | ปริญญาโท | | ปริญญาเอก | | รวม | |
|---|------------------|--------|-----------|--------|----------|--------|-----------|--------|-------|--------|
| | จำนวน | ร้อยละ | จำนวน | ร้อยละ | จำนวน | ร้อยละ | จำนวน | ร้อยละ | จำนวน | ร้อยละ |
| อาจารย์ | - | - | 5 | 0.71 | 129 | 18.25 | 573 | 81.05 | 707 | 100.00 |
| • ข้าราชการ | - | - | 2 | 3.64 | 9 | 16.36 | 44 | 80.00 | 55 | 100.00 |
| • พนักงานแบบประจำ | - | - | 2 | 0.35 | 93 | 16.49 | 469 | 83.16 | 564 | 100.00 |
| • พนักงานแบบไม่ประจำ | - | - | 1 | 2.50 | 6 | 15.00 | 33 | 82.50 | 40 | 100.00 |
| - ผู้เกษียณอายุ | - | - | 1 | 3.03 | 4 | 12.12 | 28 | 84.85 | 33 | 100.00 |
| - ผู้มีความรู้ความสามารถพิเศษ | - | - | - | - | 2 | 28.57 | 5 | 71.43 | 7 | 100.00 |
| เฉพาะด้าน | - | - | - | - | - | - | - | - | - | - |
| • ลูกจ้างของมหาวิทยาลัย | - | - | - | - | 21 | 55.26 | 17 | 44.74 | 38 | 100.00 |
| • พนักงานในกำกับฯ | - | - | - | - | - | - | 10 | 100.00 | 10 | 100.00 |
| นักวิจัย | - | - | 5 | 3.36 | 62 | 41.61 | 82 | 55.03 | 149 | 100.00 |
| • ข้าราชการ | - | - | - | - | 1 | 50.00 | 1 | 50.00 | 2 | 100.00 |
| - ประเภทเชี่ยวชาญเฉพาะ (เฉพาะนักวิจัย) | - | - | - | - | 1 | 50.00 | 1 | 50.00 | 2 | 100.00 |
| • พนักงานแบบประจำ | - | - | - | - | 35 | 38.46 | 56 | 61.54 | 91 | 100.00 |
| • พนักงานแบบไม่ประจำ | - | - | 1 | 33.33 | 2 | 66.67 | - | - | 3 | 100.00 |
| - ผู้เกษียณอายุ | - | - | 1 | 33.33 | 2 | 66.67 | - | - | 3 | 100.00 |
| • ลูกจ้างของมหาวิทยาลัย | - | - | 1 | 2.70 | 19 | 51.35 | 17 | 45.95 | 37 | 100.00 |
| • ลูกจ้างโครงการ | - | - | 3 | 42.86 | 3 | 42.86 | 1 | 14.29 | 7 | 100.00 |
| • พนักงานในกำกับฯ | - | - | - | - | 2 | 22.22 | 7 | 77.78 | 9 | 100.00 |
| เจ้าหน้าที่ / สายวิชาชีพอื่น ๆ | 144 | 8.57 | 933 | 55.50 | 562 | 33.43 | 42 | 2.50 | 1,681 | 100.00 |
| • ข้าราชการ | 3 | 10.71 | 17 | 60.71 | 8 | 28.57 | - | - | 28 | 100.00 |
| - ประเภทเชี่ยวชาญเฉพาะ (ไม่ใช่พนักงานวิจัย) | - | - | 6 | 60.00 | 4 | 40.00 | - | - | 10 | 100.00 |

ตารางที่ 4 จำนวนบุคลากรทั้งหมด ปีการศึกษา 2566 จำแนกตามวุฒิการศึกษา (ต่อ)

| กลุ่ม ประเภท และสายงานของบุคลากร | ต่ำกว่าปริญญาตรี | | ปริญญาตรี | | ปริญญาโท | | ปริญญาเอก | | รวม | |
|--|------------------|-------------|------------|--------------|------------|--------------|------------|--------------|--------------------|---------------|
| | จำนวน | ร้อยละ | จำนวน | ร้อยละ | จำนวน | ร้อยละ | จำนวน | ร้อยละ | จำนวน | ร้อยละ |
| - ประเภททั่วไป | 3 | 16.67 | 11 | 61.11 | 4 | 22.22 | - | - | 18 | 100.00 |
| ● พนักงานแบบประจำ | 37 | 4.57 | 410 | 50.62 | 344 | 42.47 | 19 | 2.35 | 810 | 100.00 |
| ● พนักงานแบบไม่ประจำ | - | - | - | - | 3 | 60.00 | 2 | 40.00 | 5 | 100.00 |
| - ผู้เกษียณอายุ | - | - | - | - | - | - | 1 | 100.00 | 1 | 100.00 |
| - ผู้มีความรู้ความสามารถพิเศษเฉพาะด้าน | - | - | - | - | 3 | 75.00 | 1 | 25.00 | 4 | 100.00 |
| ● ลูกจ้างของมหาวิทยาลัย | 88 | 15.44 | 344 | 60.35 | 131 | 22.98 | 7 | 1.23 | 570 | 100.00 |
| ● ลูกจ้างโครงการ | - | - | 51 | 72.86 | 19 | 27.14 | - | - | 70 | 100.00 |
| ● พนักงานในกำกับฯ | 16 | 8.08 | 111 | 56.06 | 57 | 28.79 | 14 | 7.07 | 198 ⁽¹⁾ | 100.00 |
| ชาวต่างประเทศ | - | - | 24 | 34.78 | 21 | 30.43 | 24 | 34.78 | 69 | 100.00 |
| ● พนักงานแบบประจำ | - | - | - | - | 1 | 9.09 | 10 | 90.91 | 11 | 100.00 |
| - อาจารย์ | - | - | - | - | - | - | 8 | 100.00 | 8 | 100.00 |
| - นักวิจัย | - | - | - | - | 1 | 33.33 | 2 | 66.67 | 3 | 100.00 |
| ● พนักงานแบบไม่ประจำ | - | - | 3 | 21.43 | 8 | 57.14 | 3 | 21.43 | 14 | 100.00 |
| (ผู้เกษียณอายุ) | - | - | - | - | - | - | - | - | - | - |
| - อาจารย์ | - | - | - | - | - | - | 2 | 100.00 | 2 | 100.00 |
| (ผู้เชี่ยวชาญชาวต่างประเทศ) | - | - | - | - | - | - | - | - | - | - |
| - อาจารย์ | - | - | 2 | 18.18 | 8 | 72.73 | 1 | 9.09 | 11 | 100.00 |
| - นักวิจัย | - | - | 1 | 100.00 | - | - | - | - | 1 | 100.00 |
| ● ลูกจ้างของมหาวิทยาลัย | - | - | 2 | 28.57 | 4 | 57.14 | 1 | 14.29 | 7 | 100.00 |
| - อาจารย์ | - | - | - | - | 3 | 100.00 | - | - | 3 | 100.00 |
| - นักวิจัย | - | - | - | - | - | - | 1 | 100.00 | 1 | 100.00 |
| - สายวิชาชีพอื่น ๆ | - | - | 2 | 66.67 | 1 | 33.33 | - | - | 3 | 100.00 |
| ● ลูกจ้างโครงการ | - | - | 1 | 33.33 | - | - | 2 | 66.67 | 3 | 100.00 |
| - สายวิชาชีพอื่น ๆ | - | - | 1 | 33.33 | - | - | 2 | 66.67 | 3 | 100.00 |
| ● พนักงานในกำกับฯ | - | - | 18 | 52.94 | 8 | 23.53 | 8 | 23.53 | 34 | 100.00 |
| - อาจารย์ | - | - | 2 | 33.33 | 1 | 16.67 | 3 | 50.00 | 6 | 100.00 |
| - นักวิจัย | - | - | 1 | 20.00 | 1 | 20.00 | 3 | 60.00 | 5 | 100.00 |
| - สายวิชาชีพอื่น ๆ | - | - | 15 | 65.22 | 6 | 26.09 | 2 | 8.70 | 23 ⁽²⁾ | 100.00 |
| รวม | 144 | 5.53 | 967 | 37.11 | 774 | 29.70 | 721 | 27.67 | 2,606 | 100.00 |
| สัดส่วนวุฒิการศึกษาของบุคลากร (ต่ำกว่าปริญญาตรี + ปริญญาตรี) ต่อ ปริญญาโท ต่อ ปริญญาเอก = 4.3 : 3.0 : 2.8 | | | | | | | | | | |

หมายเหตุ ⁽¹⁾ รวมบุคลากรของโรงเรียนตรุณสิกขาลัยตำแหน่งครู จำนวน 45 คน

⁽²⁾ รวมบุคลากรของโรงเรียนตรุณสิกขาลัยชาวต่างประเทศตำแหน่งครู จำนวน 9 คน

- ไม่รวมวุฒิการศึกษาบุคลากรที่เป็นลูกจ้างประจำ จำนวน 26 คน (วุฒิการศึกษาต่ำกว่าปริญญาตรี และระดับปริญญาตรี จำนวน 21 และ 5 คน ตามลำดับ)

- ดูรายละเอียดในภาคผนวก ค ตารางที่ 4, 5, 7, 8 และ 11-14

➡ จำนวนบุคลากรที่มีสถานภาพข้าราชการ จำแนกตามตำแหน่ง

สำหรับบุคลากรของมหาวิทยาลัยที่มีสถานภาพข้าราชการจะมีการจำแนกระดับตามตำแหน่ง ส่วนบุคลากรที่เป็นพนักงานของมหาวิทยาลัยจะไม่มีมีการจำแนกระดับ แต่จะมีการจำแนกตามกลุ่มงานและระดับความชำนาญ (ไม่ได้นำเสนอในเอกสารฉบับนี้) โดยข้าราชการสายงานเชี่ยวชาญเฉพาะ จำนวน 12 คน ส่วนใหญ่อยู่ในตำแหน่งชำนาญการ จำนวน 9 คน (ร้อยละ 75.00) รองลงมาอยู่ในตำแหน่งปฏิบัติการ จำนวน 2 คน (ร้อยละ 16.67) และตำแหน่งชำนาญการพิเศษ จำนวน 1 คน (ร้อยละ 8.33)

ข้าราชการสายงานทั่วไป จำนวน 18 คน อยู่ในตำแหน่งชำนาญงานมากที่สุด จำนวน 15 คน (ร้อยละ 83.33) รองลงมาอยู่ในระดับปฏิบัติงาน จำนวน 3 คน (ร้อยละ 16.67) (รายละเอียดดังตารางที่ 5.1-5.2)

ตารางที่ 5.1 จำนวนข้าราชการสายงานเชี่ยวชาญเฉพาะ ปีการศึกษา 2566 จำแนกตามตำแหน่ง

หน่วย : คน

| ข้าราชการ | ตำแหน่ง | | | | | รวม |
|----------------------|--------------|--------------|---------------|-----------|----------------|---------------|
| | ปฏิบัติการ | ชำนาญการ | ชำนาญการพิเศษ | เชี่ยวชาญ | เชี่ยวชาญพิเศษ | |
| สายงานเชี่ยวชาญเฉพาะ | | | | | | |
| - นักวิจัย | - | 2 | - | - | - | 2 |
| - อื่น ๆ | 2 | 7 | 1 | - | - | 10 |
| รวมทั้งสิ้น | 2 | 9 | 1 | - | - | 12 |
| ร้อยละ | 16.67 | 75.00 | 8.33 | - | - | 100.00 |

หมายเหตุ - รายละเอียดดูในภาคผนวก ค ตารางที่ 6 และ 9

ตารางที่ 5.2 จำนวนข้าราชการสายงานทั่วไป ปีการศึกษา 2566 จำแนกตามตำแหน่ง

หน่วย : คน

| ข้าราชการ | ตำแหน่ง | | | รวม |
|---------------|--------------|--------------|---------------|---------------|
| | ปฏิบัติงาน | ชำนาญงาน | ชำนาญงานพิเศษ | |
| สายงานทั่วไป | 3 | 15 | - | 18 |
| ร้อยละ | 16.67 | 83.33 | - | 100.00 |

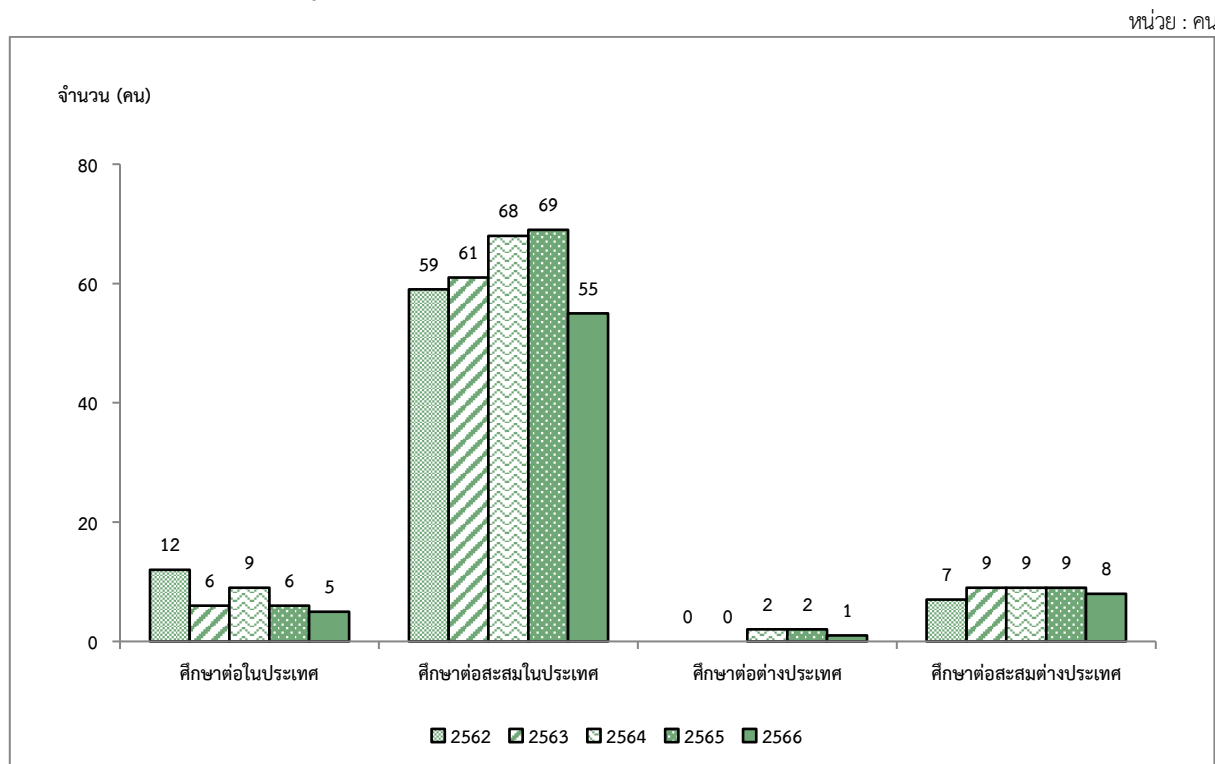
หมายเหตุ - รายละเอียดดูในภาคผนวก ค ตารางที่ 9

➡ จำนวนบุคลากรลาศึกษาต่อ

จากจำนวนบุคลากรทั้งหมด 2,632 คน ที่นำเสนอมาข้างต้น ได้นำรวมจำนวนบุคลากรที่อยู่ระหว่างลาศึกษาต่อทั้งในและต่างประเทศไว้ด้วย โดยในปีงบประมาณ 2566 มีจำนวนสะสมของผู้ที่อยู่ระหว่างลาศึกษาต่อทั้งสิ้น 63 คน หรือร้อยละ 2.39 ของจำนวนบุคลากรทั้งหมด โดยเป็น **ผู้ที่ลาศึกษาต่อในประเทศ** จำนวน 55 คน หรือร้อยละ 87.30 ของจำนวนผู้ที่ลาศึกษาต่อทั้งหมด และคิดเป็นร้อยละ 2.09 ของจำนวนบุคลากรทั้งหมด ทั้งนี้ผู้ที่ลาศึกษาต่อในประเทศเป็นผู้ที่ลาศึกษาในเวลาราชการ จำนวน 13 คน (ลาเต็มเวลา 7 คน และลาบางส่วน 6 คน) ส่วนจำนวนของผู้ที่ **ลาศึกษานอกเวลาราชการ** มีจำนวน 42 คน และในส่วนของ **ผู้ที่ลาศึกษาต่อต่างประเทศ** มีจำนวนสะสม 8 คน หรือร้อยละ 12.70 ของผู้ที่ลาศึกษาต่อทั้งหมด และคิดเป็นร้อยละ 0.30 ของจำนวนบุคลากรทั้งหมด

เมื่อพิจารณาจำนวนบุคลากรลาศึกษาต่อในระยะ 5 ปี (ปีงบประมาณ 2562 – 2566) พบว่า ในปี 2566 บุคลากรลาศึกษาต่อในประเทศมีจำนวนลดลงเล็กน้อย (ผู้ที่เริ่มลาศึกษาต่อในปี 2566 มีจำนวน 5 คน ซึ่งลดลงจากปี 2565 จำนวน 1 คน และมีผู้ที่เริ่มลาศึกษาต่อต่างประเทศในปี 2566 มีจำนวน 1 คน ซึ่งลดลงจากปี 2565 จำนวน 1 คน) ซึ่งอาจมีปัจจัยเกี่ยวกับการรับบุคลากรที่มีคุณสมบัติในระดับที่คาดหวัง โดยเฉพาะบุคลากรกลุ่มวิชาการที่จะรับผู้ที่มีคุณสมบัติในระดับปริญญาเอก (รายละเอียดดังแผนภูมิ)

จำนวนผู้ลาศึกษาต่อและลาศึกษาต่อสะสม ระหว่างปีงบประมาณ 2562 – 2566



ทั้งนี้ เมื่อจำแนกผู้ที่อยู่ระหว่างลาศึกษาต่อในประเทศตามสายงานที่ปฏิบัติ พบว่า เป็นบุคลากรตำแหน่งอาจารย์ จำนวน 7 คน นักวิจัย จำนวน 4 คน และบุคลากรสายวิชาชีพอื่น ๆ จำนวน 44 คน คิดเป็นร้อยละ 11.11, 6.35 และ 69.84 ของจำนวนผู้ลาศึกษาต่อทั้งหมด ตามลำดับ และเมื่อจำแนกผู้ที่อยู่ระหว่างลาศึกษาต่อต่างประเทศตามสายงานที่ปฏิบัติ พบว่า เป็นบุคลากรตำแหน่งอาจารย์ จำนวน 3 คน นักวิจัย จำนวน 1 คน และบุคลากรสายวิชาชีพอื่น ๆ จำนวน 4 คน คิดเป็นร้อยละ 4.76, 1.59 และ 6.35 ของจำนวนผู้ลาศึกษาต่อทั้งหมด ตามลำดับ (รายละเอียดดังตารางที่ 6)

ตารางที่ 6 จำนวนบุคลากรที่อยู่ระหว่างลาศึกษาต่อในประเทศและต่างประเทศ ปีงบประมาณ 2566
จำแนกตามสายงานที่ปฏิบัติ

หน่วย : คน

| คณะ / หน่วยงาน | จำนวนผู้ลาศึกษาต่อในประเทศ | | | | จำนวนผู้ลาศึกษาต่อต่างประเทศ | | | | รวม |
|--|----------------------------|-------------|------------------|--------------|------------------------------|-------------|------------------|--------------|---------------|
| | อาจารย์ | นักวิจัย | สายวิชาชีพอื่น ๆ | รวม | อาจารย์ | นักวิจัย | สายวิชาชีพอื่น ๆ | รวม | |
| คณะครุศาสตร์อุตสาหกรรมและเทคโนโลยี | 2 | - | 6 | 8 | - | - | - | - | 8 |
| คณะเทคโนโลยีสารสนเทศ | - | - | 1 | 1 | 1 | - | 1 | 2 | 3 |
| คณะวิทยาศาสตร์ | 1 | - | 1 | 2 | 1 | - | 1 | 2 | 4 |
| คณะวิศวกรรมศาสตร์ | 1 | - | - | 1 | - | - | - | - | 1 |
| คณะศิลปศาสตร์ | 2 | - | 3 | 5 | - | - | - | - | 5 |
| คณะสถาปัตยกรรมศาสตร์และการออกแบบ | 1 | - | 2 | 3 | 1 | - | - | 1 | 4 |
| บัณฑิตวิทยาลัยการจัดการฯ | - | - | 1 | 1 | - | - | - | - | 1 |
| วิทยาลัยสหวิทยาการ | - | - | - | - | - | - | - | - | - |
| สถาบันวิทยาการหุ่นยนต์ภาคสนาม | - | - | - | - | - | - | - | - | - |
| สถาบันการเรียนรู้ | - | - | 4 | 4 | - | - | - | - | 4 |
| สถาบันนโยบายวิทยาศาสตร์ เทคโนโลยีและนวัตกรรม | - | - | 4 | 4 | - | - | - | - | 4 |
| สถาบันพัฒนาและฝึกอบรมโรงงานต้นแบบ | - | 1 | 1 | 2 | - | 1 | 2 | 3 | 5 |
| สำนักงานอธิการบดี | - | - | 16 | 16 | - | - | - | - | 16 |
| สำนักบริหารอาคารและสถานที่ | - | - | 1 | 1 | - | - | - | - | 1 |
| สำนักหอสมุด | - | - | 1 | 1 | - | - | - | - | 1 |
| สำนักวิจัยและบริการวิทยาศาสตร์และเทคโนโลยี | - | 3 | 2 | 5 | - | - | - | - | 5 |
| สำนักอุทยานวิทยาศาสตร์และอุตสาหกรรม | - | - | 1 | 1 | - | - | - | - | 1 |
| รวม | 7 | 4 | 44 | 55 | 3 | 1 | 4 | 8 | 63 |
| ร้อยละของผู้ที่ลาศึกษาต่อ | 11.11 | 6.35 | 69.84 | 87.30 | 4.76 | 1.59 | 6.35 | 12.70 | 100.00 |
| ร้อยละของบุคลากรทั้งหมด | 0.27 | 0.15 | 1.67 | 2.09 | 0.11 | 0.04 | 0.15 | 0.30 | 2.39 |

หมายเหตุ - จำนวนข้างต้นรวมผู้ที่เริ่มลาศึกษาต่อในปี 2566 จำนวน 6 คน (เป็นการศึกษาต่อในประเทศ ทั้งในเวลาราชการ นอกเวลาราชการ และต่างประเทศ)
- จำนวนสะสมของผู้ที่ลาศึกษาต่อในปี 2566 จำนวน 63 คน (ในประเทศ 55 คน ต่างประเทศ 8 คน)
- สำหรับผู้ที่ลาศึกษาต่อในประเทศเป็นผู้ที่ลาศึกษาต่อเต็มเวลา จำนวน 7 คน ผู้ลาศึกษาโดยใช้เวลาราชการบางส่วน จำนวน 6 คน และผู้ลาศึกษาออกเวลาราชการ จำนวน 42 คน ส่วนผู้ที่ลาศึกษาต่อต่างประเทศ มีจำนวน 8 คน



เมื่อจำแนกบุคลากรที่อยู่ระหว่างลาศึกษาตามระดับที่ศึกษาต่อจากจำนวนผู้ลาศึกษาต่อทั้งหมด พบว่าเป็นผู้ลาศึกษาระดับปริญญาตรี จำนวน 4 คน (ร้อยละ 6.35) ระดับปริญญาโท จำนวน 31 คน (ร้อยละ 49.21) และระดับปริญญาเอก จำนวน 20 คน (ร้อยละ 31.75) และผู้ลาศึกษาต่อต่างประเทศ 8 คนแบ่งเป็นผู้ลาศึกษาต่อระดับโท-เอก จำนวน 2 คน (ร้อยละ 3.17) และระดับปริญญาเอก จำนวน 6 คน (ร้อยละ 9.52) ของจำนวนผู้ที่ลาศึกษาต่อทั้งหมด (รายละเอียดดังตารางที่ 7)

ตารางที่ 7 จำนวนบุคลากรที่อยู่ระหว่างลาศึกษาต่อในประเทศและต่างประเทศ ปีงบประมาณ 2566
จำแนกตามระดับที่ศึกษาต่อ

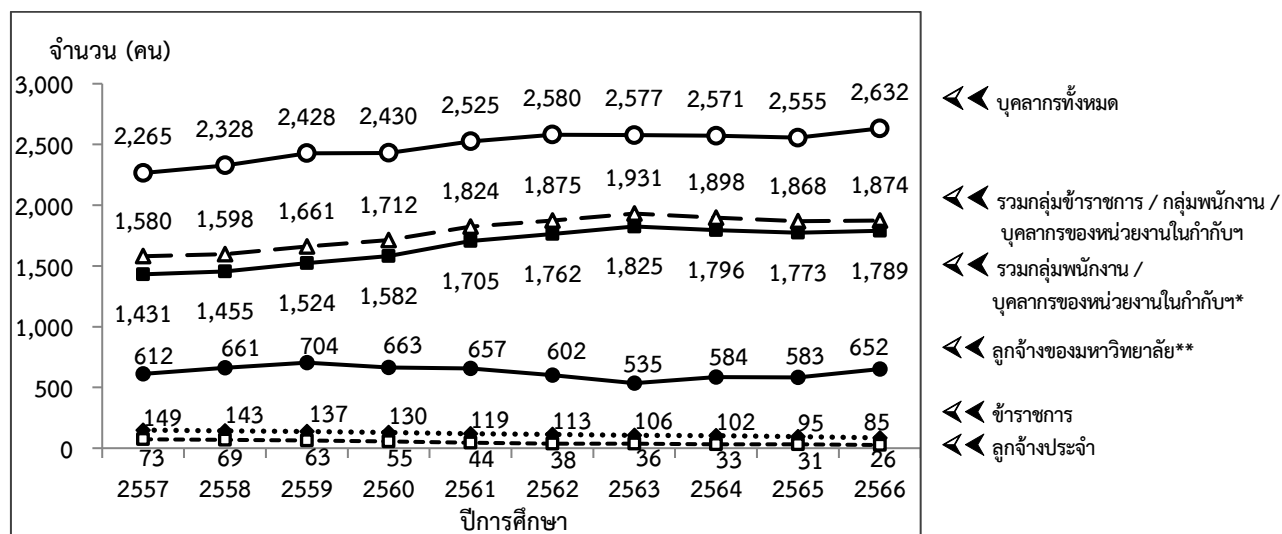
หน่วย : คน

| คณะ / หน่วยงาน | จำนวนผู้ลาศึกษาต่อ ในประเทศ | | | | | จำนวนผู้ลาศึกษาต่อต่างประเทศ | | | รวม |
|--|--------------------------------|-------|-------|----------|-------|------------------------------|----------|-------|--------|
| | ปวส. | ป.ตรี | ป.โท | ป.บัณฑิต | ป.เอก | ป.โท | ป.โท-เอก | ป.เอก | |
| คณะครุศาสตร์อุตสาหกรรมและเทคโนโลยี | - | - | 2 | - | 6 | - | - | - | 8 |
| คณะเทคโนโลยีสารสนเทศ | - | - | 1 | - | - | - | 1 | 1 | 3 |
| คณะวิทยาศาสตร์ | - | - | 1 | - | 1 | - | 1 | 1 | 4 |
| คณะวิศวกรรมศาสตร์ | - | 1 | - | - | - | - | - | - | 1 |
| คณะศิลปศาสตร์ | - | - | - | - | 5 | - | - | - | 5 |
| คณะสถาปัตยกรรมศาสตร์และการออกแบบ | - | - | 2 | - | 1 | - | - | 1 | 4 |
| บัณฑิตวิทยาลัยการจัดการฯ | - | - | 1 | - | - | - | - | - | 1 |
| วิทยาลัยสหวิทยาการ | - | - | - | - | - | - | - | - | - |
| สถาบันวิทยาการหุ่นยนต์ภาคสนาม | - | - | - | - | - | - | - | - | - |
| สถาบันการเรียนรู้ | - | - | 4 | - | - | - | - | - | 4 |
| สถาบันนโยบายวิทยาศาสตร์ เทคโนโลยีและนวัตกรรม | - | - | 4 | - | - | - | - | - | 4 |
| สถาบันพัฒนาและฝึกอบรมโรงงานต้นแบบ | - | 1 | - | - | 1 | - | - | 3 | 5 |
| สำนักงานอธิการบดี | - | 1 | 13 | - | 2 | - | - | - | 16 |
| สำนักบริหารอาคารและสถานที่ | - | - | - | - | 1 | - | - | - | 1 |
| สำนักหอสมุด | - | - | 1 | - | - | - | - | - | 1 |
| สำนักวิจัยและบริการวิทยาศาสตร์และเทคโนโลยี | - | 1 | 1 | - | 3 | - | - | - | 5 |
| สำนักอุทยานวิทยาศาสตร์และอุตสาหกรรม | - | - | 1 | - | - | - | - | - | 1 |
| รวมทั้งสิ้น | - | 4 | 31 | - | 20 | - | 2 | 6 | 63 |
| ร้อยละของบุคลากรที่ลาศึกษาต่อ | - | 6.35 | 49.21 | - | 31.75 | - | 3.17 | 9.52 | 100.00 |

ที่มา : สำนักงานพัฒนาทรัพยากรบุคคล
ข้อมูล ณ 30 มิถุนายน 2566

➡ เปรียบเทียบภาพรวมจำนวนบุคลากรในระยะ 10 ปี

จำนวนบุคลากรทั้งหมด ปีการศึกษา 2557 - 2566 จำแนกตามสถานภาพ



หมายเหตุ * ก่อนปี 2558 นับรวมบุคลากรนิติบุคคลไว้ในกลุ่มนี้ ต่อมาในปี 2558-2560 นับรวมบุคลากรนิติบุคคลไว้กับกลุ่มลูกจ้างของมหาวิทยาลัย ทั้งนี้ ตั้งแต่ปี 2561 หนังสือสารสนเทศยกเลิกการนับจำนวนบุคลากรนิติบุคคล (จัดเป็นกลุ่มลูกจ้างเหมา) เนื่องจากข้อมูลลูกจ้างเหมาไม่สมบูรณ์ จึงไม่ถูกนำมานับรวมในฐานข้อมูลบุคลากร

** ตั้งแต่ปี 2558 เริ่มนับรวมลูกจ้างโครงการ

เมื่อเปรียบเทียบภาพรวมจำนวนบุคลากรในระยะ 10 ปี (ปีการศึกษา 2557 – 2566) พบว่า นับตั้งแต่มีการเปลี่ยนรูปแบบเป็นมหาวิทยาลัยในกำกับรัฐบาลในเดือนมีนาคม 2541 ได้เริ่มมีบุคลากรเปลี่ยนสถานภาพจากข้าราชการเป็นพนักงานเป็นปีแรก ตั้งแต่ปีการศึกษา 2542 มีจำนวน 75 คน ซึ่งคิดเป็นร้อยละ 8.37 ของจำนวนบุคลากรทั้งหมดในปีนั้น (ไม่รวมลูกจ้าง) โดยในปีการศึกษา 2566 จำนวนพนักงานคิดเป็นร้อยละ 58.43 ของจำนวนบุคลากรทั้งหมด ซึ่งการเพิ่มจำนวนพนักงานมีสาเหตุมาจากมหาวิทยาลัยมีภาระงานเพิ่มมากขึ้น อีกทั้งยังมีโครงการใหม่เกิดขึ้นเป็นจำนวนมาก จึงจำเป็นต้องเพิ่มจำนวนบุคลากรเพื่อให้เพียงพอต่อการปฏิบัติงานตามภารกิจต่าง ๆ

ทั้งนี้ ในปีการศึกษา 2566 มหาวิทยาลัยมีบุคลากรที่มีสถานภาพเป็นพนักงานและบุคลากรของหน่วยงานในกำกับฯ (รวมกับบุคลากรที่รับเข้ามาใหม่) รวม 1,789 คน ปัจจุบันมหาวิทยาลัยมีบุคลากรที่มีสถานภาพพนักงานและบุคลากรของหน่วยงานในกำกับฯ สูงกว่าบุคลากรที่มีสถานภาพข้าราชการ จำนวน 1,704 คน (ปัจจุบันมีข้าราชการจำนวน 85 คน)

จำนวนลูกจ้างของมหาวิทยาลัยในระยะเวลาที่ผ่านมามีแนวโน้มเพิ่มมากขึ้น โดยในปี 2566 มีจำนวนเพิ่มขึ้นกว่าปีก่อนหน้า จำนวน 69 คน และสำหรับจำนวนลูกจ้างประจำนั้น ทางมหาวิทยาลัยควบคุมไม่ให้เกิดการจ้างลูกจ้างประจำเพิ่ม ตั้งแต่ก่อนเปลี่ยนรูปแบบเป็นมหาวิทยาลัยในกำกับรัฐบาล โดยได้ใช้วิธีจ้างเหมาภาคเอกชนแทน เนื่องจากเล็งเห็นว่าจะช่วยประหยัดเงินงบประมาณในระยะยาว ซึ่งตั้งแต่ปี 2542 มหาวิทยาลัยมีจำนวนลูกจ้างประจำลดลงเรื่อย ๆ และปัจจุบันมหาวิทยาลัยมีลูกจ้างประจำเพียง 26 คน

๑ สัดส่วนบุคลากรต่อนักศึกษาเต็มเวลา (FTES) ในระยะ 5 ปี

การเปรียบเทียบสัดส่วนบุคลากรต่อนักศึกษาเต็มเวลา (FTES) ทั้งสัดส่วนอาจารย์ต่อเจ้าหน้าที่ สัดส่วนอาจารย์ต่อนักศึกษา และสัดส่วนเจ้าหน้าที่ต่อนักศึกษา พบว่า ในกรณีที่ไม่นรวมลูกจ้าง ตลอดระยะ 5 ปี (2562 – 2566) สัดส่วนอาจารย์ต่อเจ้าหน้าที่นั้นมีการเปลี่ยนแปลงเล็กน้อย โดยปัจจุบันมีสัดส่วนเท่ากับ 4.3 : 5.7 และเมื่อพิจารณาสัดส่วนอาจารย์ / นักวิจัยต่อนักศึกษาเต็มเวลา มีสัดส่วนระหว่าง 1 : 12.8 ถึง 1 : 16.2 ทั้งนี้ จะเห็นว่า ในปี 2566 สัดส่วนสายวิชาการต่อนักศึกษาเต็มเวลาเพิ่มขึ้นจากปีก่อนหน้า เนื่องจากในปี 2566 มีจำนวนนักศึกษาเต็มเวลาเพิ่มขึ้นแต่จำนวนสายวิชาการลดลง และสัดส่วนเจ้าหน้าที่ต่อนักศึกษาเต็มเวลาในระยะ 5 ปี มีสัดส่วนระหว่าง 1 : 10.6 ถึง 1 : 12.4 (รายละเอียดดังตารางที่ 8)

ตารางที่ 8 สัดส่วนบุคลากรต่อนักศึกษาเต็มเวลา (FTES) ปีการศึกษา 2562 – 2566 (ไม่รวมลูกจ้าง)

หน่วย : คน, FTES

| ปีการศึกษา | สายวิชาการ (อาจารย์ / นักวิจัย) | สายสนับสนุน (เจ้าหน้าที่) | รวม | จำนวนนักศึกษา เต็มเวลา (FTES) | อาจารย์ / นักวิจัย : เจ้าหน้าที่ | อาจารย์ / นักวิจัย : นักศึกษาเต็มเวลา (FTES) | เจ้าหน้าที่ : นักศึกษา เต็มเวลา (FTES) |
|------------|---------------------------------------|------------------------------|-------|-------------------------------------|--|--|--|
| 2562 | 851 | 1,024 | 1,875 | 10,886.31 | 4.5 : 5.5 | 1 : 12.8 | 1 : 10.6 |
| 2563 | 842 | 1,089 | 1,931 | 13,482.76 | 4.4 : 5.6 | 1 : 16.0 | 1 : 12.4 |
| 2564 | 839 | 1,059 | 1,898 | 13,105.96 | 4.4 : 5.6 | 1 : 15.6 | 1 : 12.4 |
| 2565 | 830 | 1,038 | 1,868 | 12,793.67 | 4.4 : 5.6 | 1 : 15.4 | 1 : 12.3 |
| 2566 | 810 | 1,064 | 1,874 | 13,111.50 | 4.3 : 5.7 | 1 : 16.2 | 1 : 12.3 |

หมายเหตุ - คำนวณจากจำนวนอาจารย์ เจ้าหน้าที่ และนักศึกษาเต็มเวลา ในภาคการศึกษาที่ 1 ของแต่ละปีการศึกษา
- รวมบุคลากรของหน่วยงานในกำกับของมหาวิทยาลัย

ทั้งนี้ เมื่อเปรียบเทียบกรณีรวมลูกจ้าง ระหว่างปี 2562 - 2566 พบว่า สัดส่วนอาจารย์ / นักวิจัยต่อเจ้าหน้าที่ เปลี่ยนแปลงเล็กน้อยจากปีก่อนหน้า โดยปัจจุบันมีสัดส่วนอยู่ที่ 3.4 : 6.6 และสัดส่วนสายวิชาการต่อนักศึกษาเต็มเวลา (FTES) ในปัจจุบัน เท่ากับ 1 : 14.6 ในขณะที่สัดส่วนเจ้าหน้าที่ต่อนักศึกษาเต็มเวลา (FTES) เท่ากับ 1 : 7.6 (รายละเอียดดังตารางที่ 9)

ตารางที่ 9 สัดส่วนบุคลากรต่อนักศึกษาเต็มเวลา (FTES) ปีการศึกษา 2562 – 2566 (รวมลูกจ้าง)

หน่วย : คน, FTES

| ปีการศึกษา | สายวิชาการ (อาจารย์ / นักวิจัย) | สาย สนับสนุน (เจ้าหน้าที่) | รวม | จำนวนนักศึกษา เต็มเวลา (FTES) | อาจารย์ / นักวิจัย: เจ้าหน้าที่ | อาจารย์ / นักวิจัย : นักศึกษาเต็มเวลา (FTES) | เจ้าหน้าที่ : นักศึกษา เต็มเวลา (FTES) |
|------------|---------------------------------------|----------------------------------|-------|-------------------------------------|------------------------------------|--|--|
| 2562 | 916 | 1,664 | 2,580 | 10,886.31 | 3.6 : 6.4 | 1 : 11.9 | 1 : 6.5 |
| 2563 | 892 | 1,685 | 2,577 | 13,482.76 | 3.5 : 6.5 | 1 : 15.1 | 1 : 8.0 |
| 2564 | 894 | 1,677 | 2,571 | 13,105.96 | 3.5 : 6.5 | 1 : 14.7 | 1 : 7.8 |
| 2565 | 897 | 1,658 | 2,555 | 12,793.67 | 3.5 : 6.5 | 1 : 14.3 | 1 : 7.7 |
| 2566 | 896 | 1,736 | 2,632 | 13,111.50 | 3.4 : 6.6 | 1 : 14.6 | 1 : 7.6 |

หมายเหตุ - คำนวณจากจำนวนอาจารย์ เจ้าหน้าที่ และนักศึกษาเต็มเวลา ในภาคการศึกษาที่ 1 ของแต่ละปีการศึกษา

๑ สัดส่วนตำแหน่งทางวิชาการของอาจารย์ ในระยะ 5 ปี

เมื่อพิจารณาการดำรงตำแหน่งทางวิชาการของอาจารย์ โดยไม่นับรวมผู้ที่มีสถานภาพเป็นพนักงานแบบไม่ประจำและลูกจ้าง พบว่า ระยะเวลา 5 ปีที่ผ่านมา ผู้ที่ยังไม่มีตำแหน่งทางวิชาการเฉลี่ย 270 คน (ร้อยละ 41.27) ดำรงตำแหน่งผู้ช่วยศาสตราจารย์เฉลี่ย 234 คน (ร้อยละ 35.78) ดำรงตำแหน่งรองศาสตราจารย์เฉลี่ย 141 คน (ร้อยละ 21.52) และตำแหน่งศาสตราจารย์เฉลี่ย 9 คน (ร้อยละ 1.43) คิดเป็นสัดส่วนอาจารย์ต่อผู้ช่วยศาสตราจารย์ต่อรองศาสตราจารย์ต่อศาสตราจารย์เฉลี่ย เท่ากับ 4.1 : 3.6 : 2.2 : 0.1 ทั้งนี้ เมื่อเปรียบเทียบสัดส่วนระหว่างผู้ที่มีตำแหน่งทางวิชาการกับผู้ที่ยังไม่มีตำแหน่งทางวิชาการ ในระยะ 5 ปี พบว่ามีสัดส่วนเฉลี่ยเท่ากับ 5.9 : 4.1 (รายละเอียดดังตารางที่ 10)

ตารางที่ 10 จำนวนและสัดส่วนอาจารย์ (ไม่รวมพนักงานแบบไม่ประจำและลูกจ้าง) ปีการศึกษา 2562 – 2566
จำแนกตามตำแหน่งทางวิชาการ

หน่วย : คน

| ปีการศึกษา | จำนวนอาจารย์ ตามตำแหน่งทางวิชาการ | | | | รวมทั้งสิ้น | อ. ต่อ ผศ. ต่อ รศ. ต่อ ศ. |
|------------|--------------------------------------|-------|-------|------|-------------|---------------------------|
| | อ. | ผศ. | รศ. | ศ. | | |
| 2562 | 304 | 221 | 117 | 12 | 654 | 4.65 : 3.38 : 1.79 : 0.18 |
| 2563 | 265 | 241 | 142 | 11 | 659 | 4.02 : 3.66 : 2.15 : 0.17 |
| 2564 | 274 | 236 | 141 | 8 | 659 | 4.16 : 3.58 : 2.14 : 0.12 |
| 2565 | 263 | 237 | 153 | 8 | 661 | 3.98 : 3.59 : 2.31 : 0.12 |
| 2566 | 246 | 237 | 152 | 8 | 643 | 3.83 : 3.69 : 2.36 : 0.12 |
| เฉลี่ย | 270 | 234 | 141 | 9 | 655 | 4.13 : 3.58 : 2.15 : 0.14 |
| ร้อยละ | 41.27 | 35.78 | 21.52 | 1.43 | 100.00 | |

หมายเหตุ - ไม่นับรวมอาจารย์ที่มีสถานภาพพนักงานแบบไม่ประจำและลูกจ้าง

การดำรงตำแหน่งทางวิชาการของอาจารย์ (ทั้งกลุ่มข้าราชการ พนักงาน บุคลากรของหน่วยงานในกำกับฯ และลูกจ้าง) พบว่าตลอดระยะ 5 ปี มีผู้ที่ยังไม่มีตำแหน่งทางวิชาการเฉลี่ย 326 คน (ร้อยละ 43.60) ดำรงตำแหน่งผู้ช่วยศาสตราจารย์เฉลี่ย 241 คน (ร้อยละ 32.17) ดำรงตำแหน่งรองศาสตราจารย์เฉลี่ย 165 คน (ร้อยละ 22.09) และตำแหน่งศาสตราจารย์เฉลี่ย 16 คน (ร้อยละ 2.14) คิดเป็นสัดส่วนอาจารย์ต่อผู้ช่วยศาสตราจารย์ต่อรองศาสตราจารย์ต่อศาสตราจารย์เฉลี่ย เท่ากับ 4.4 : 3.2 : 2.2 : 0.2 ทั้งนี้ เมื่อเปรียบเทียบสัดส่วนระหว่างผู้ที่มีตำแหน่งทางวิชาการกับผู้ที่ยังไม่มีตำแหน่งทางวิชาการ ในระยะ 5 ปี พบว่ามีสัดส่วนเฉลี่ยเท่ากับ 5.6 : 4.4 (รายละเอียดดังตารางที่ 11)



ตารางที่ 11 จำนวนและสัดส่วนอาจารย์ (รวมพนักงานแบบไม่ประจำและลูกจ้าง) ปีการศึกษา 2562 - 2566
จำแนกตามตำแหน่งทางวิชาการ

หน่วย : คน

| ปีการศึกษา | จำนวนอาจารย์ ตามตำแหน่งทางวิชาการ | | | | รวมทั้งสิ้น | อ. ต่อ ผศ. ต่อ รศ. ต่อ ศ. |
|------------|--------------------------------------|-------|-------|------|-------------|---------------------------|
| | อ. | ผศ. | รศ. | ศ. | | |
| 2562 | 374 | 226 | 145 | 18 | 763 | 4.90 : 2.96 : 1.90 : 0.24 |
| 2563 | 319 | 248 | 166 | 17 | 750 | 4.25 : 3.31 : 2.21 : 0.23 |
| 2564 | 326 | 243 | 168 | 16 | 753 | 4.33 : 3.23 : 2.23 : 0.21 |
| 2565 | 311 | 242 | 173 | 14 | 740 | 4.20 : 3.27 : 2.34 : 0.19 |
| 2566 | 302 | 245 | 175 | 15 | 737 | 4.10 : 3.32 : 2.37 : 0.20 |
| เฉลี่ย | 326 | 241 | 165 | 16 | 749 | 4.36 : 3.22 : 2.21 : 0.21 |
| ร้อยละ | 43.60 | 32.17 | 22.09 | 2.14 | 100.00 | |

หมายเหตุ - นับรวมอาจารย์ที่มีสถานภาพพนักงานแบบไม่ประจำและลูกจ้าง

➡ สัดส่วนวุฒิการศึกษาของบุคลากรทั้งหมด ในระยะ 5 ปี

เมื่อพิจารณาการเพิ่ม/ลดของสัดส่วนวุฒิการศึกษาของบุคลากรทั้งหมดในมหาวิทยาลัย (กรณีไม่รวมลูกจ้างประจำ ลูกจ้างของมหาวิทยาลัย และลูกจ้างโครงการ) ในระยะ 5 ปี พบว่าปี 2566 มีสัดส่วนวุฒิการศึกษาของบุคลากรเปลี่ยนแปลงจากปี 2562 โดยสัดส่วนของผู้ที่มีวุฒิปริญญาต่ำกว่าปริญญาตรี ปริญญาตรี และปริญญาโท มีสัดส่วนลดลงร้อยละ 0.27, 0.57 และ 0.46 ตามลำดับ แต่ทั้งนี้ ผู้ที่มีวุฒิปริญญาเอกนั้นมีส่วนเพิ่มขึ้นร้อยละ 1.30 (มีจำนวนบุคลากรวุฒิปริญญาเอกเพิ่มขึ้นโดยเฉลี่ยปีละประมาณ 6 คน) (รายละเอียดดังตารางที่ 12)

ตารางที่ 12 วุฒิปริญญาของบุคลากรทั้งหมด ปีการศึกษา 2562 - 2566 (ไม่รวมลูกจ้าง)

หน่วย : คน

| ปีการศึกษา | ต่ำกว่าปริญญาตรี | | ปริญญาตรี | | ปริญญาโท | | ปริญญาเอก | | รวม | |
|------------|------------------|--------|-----------|--------|----------|--------|-----------|--------|-------|--------|
| | จำนวน | ร้อยละ | จำนวน | ร้อยละ | จำนวน | ร้อยละ | จำนวน | ร้อยละ | จำนวน | ร้อยละ |
| 2562 | 61 | 3.25 | 576 | 30.72 | 586 | 31.25 | 652 | 34.77 | 1,875 | 100.00 |
| 2563 | 55 | 2.85 | 600 | 31.07 | 603 | 31.23 | 673 | 34.85 | 1,931 | 100.00 |
| 2564 | 56 | 2.95 | 578 | 30.45 | 587 | 30.93 | 677 | 35.67 | 1,898 | 100.00 |
| 2565 | 55 | 2.94 | 556 | 29.76 | 574 | 30.73 | 683 | 36.56 | 1,868 | 100.00 |
| 2566 | 56 | 2.99 | 565 | 30.15 | 577 | 30.79 | 676 | 36.07 | 1,874 | 100.00 |
| เพิ่ม / ลด | -5 | -0.27 | -11 | -0.57 | -9 | -0.46 | 24 | 1.30 | -1 | |
| เฉลี่ยปีละ | -1.3 | | -2.8 | | -2.3 | | 6.0 | | -0.3 | |

หมายเหตุ - นับรวมบุคลากรทั้งชาวไทยและชาวต่างประเทศ (ไม่รวมบุคลากรประเภทลูกจ้างประจำ ลูกจ้างของมหาวิทยาลัย และลูกจ้างโครงการ)

หากพิจารณาการเพิ่ม/ลดของสัดส่วนวุฒิการศึกษาของบุคลากรทั้งหมดในมหาวิทยาลัย โดยรวมวุฒิการศึกษาของลูกจ้างของมหาวิทยาลัยและลูกจ้างโครงการเพิ่มเติมจากสัดส่วนข้างต้น (ยังคงไม่รวมวุฒิของลูกจ้างประจำ) โดยพิจารณาในระยะ 5 ปีเช่นกัน พบว่า สัดส่วนของผู้ที่มีวุฒิปริญญาต่ำกว่าปริญญาตรีและวุฒิปริญญาโทลดลงร้อยละ 0.69 และ 1.26 ตามลำดับ

ส่วนผู้ที่มีวุฒิการศึกษาระดับปริญญาตรีและปริญญาเอกมีสัดส่วนเพิ่มขึ้นร้อยละ 0.72 และ 1.23 ซึ่งผู้ที่มีวุฒิระดับปริญญาตรีและปริญญาเอกนั้นมีจำนวนเฉลี่ยเพิ่มขึ้นปีละประมาณ 11 คน และ 12 คน ตามลำดับ (รายละเอียดดังตารางที่ 13)

ตารางที่ 13 วุฒิการศึกษาของบุคลากรทั้งหมด ปีการศึกษา 2562 - 2566 (รวมลูกจ้าง)

หน่วย : คน

| ปีการศึกษา | ต่ำกว่าปริญญาตรี | | ปริญญาตรี | | ปริญญาโท | | ปริญญาเอก | | รวม | |
|------------|------------------|--------|-----------|--------|----------|--------|-----------|--------|-------|--------|
| | จำนวน | ร้อยละ | จำนวน | ร้อยละ | จำนวน | ร้อยละ | จำนวน | ร้อยละ | จำนวน | ร้อยละ |
| 2562 | 158 | 6.22 | 925 | 36.39 | 787 | 30.96 | 672 | 26.44 | 2,542 | 100.00 |
| 2563 | 137 | 5.39 | 950 | 37.39 | 768 | 30.22 | 686 | 27.00 | 2,541 | 100.00 |
| 2564 | 136 | 5.36 | 944 | 37.19 | 756 | 29.79 | 702 | 27.66 | 2,538 | 100.00 |
| 2565 | 135 | 5.35 | 925 | 36.65 | 756 | 29.95 | 708 | 28.05 | 2,524 | 100.00 |
| 2566 | 144 | 5.53 | 967 | 37.11 | 774 | 29.70 | 721 | 27.67 | 2,606 | 100.00 |
| เพิ่ม / ลด | -14 | -0.69 | 42 | 0.72 | -13 | -1.26 | 49 | 1.23 | 64 | |
| เฉลี่ยปีละ | -3.5 | | 10.5 | | -3.3 | | 12.3 | | 16.0 | |

หมายเหตุ - นับรวมบุคลากรทุกประเภท (ยกเว้นลูกจ้างประจำ)

➡ สัดส่วนวุฒิการศึกษาของบุคลากรแต่ละสายงานในระยะ 5 ปี

บุคลากรสายวิชาการ ตำแหน่งอาจารย์ (ข้าราชการ พนักงาน และบุคลากรของหน่วยงานในกำกับฯ)

เมื่อพิจารณาวุฒิการศึกษาของบุคลากรตำแหน่งอาจารย์ เฉพาะข้าราชการสายงานวิชาการ พนักงานแบบประจำ (ตำแหน่งอาจารย์) พนักงานแบบไม่ประจำ (ตำแหน่งอาจารย์) และบุคลากรของหน่วยงานในกำกับฯ (ตำแหน่งอาจารย์) โดยไม่รวมบุคลากรในประเภทลูกจ้าง พบว่าในระยะ 5 ปี สัดส่วนของบุคลากรตำแหน่งอาจารย์วุฒิปริญญาตรีและปริญญาโทลดลงร้อยละ 1.05 และ 4.13 ตามลำดับ แต่อาจารย์ที่มีวุฒิปริญญาเอกเพิ่มขึ้นร้อยละ 5.17 เพิ่มขึ้นโดยเฉลี่ยปีละ 3 คน (รายละเอียดดังตารางที่ 14)

ตารางที่ 14 วุฒิการศึกษาของอาจารย์กลุ่มข้าราชการ พนักงาน และบุคลากรของหน่วยงานในกำกับฯ (ไม่รวมลูกจ้าง) ปีการศึกษา 2562 - 2566

หน่วย : คน

| ปีการศึกษา | ต่ำกว่าปริญญาตรี | | ปริญญาตรี | | ปริญญาโท | | ปริญญาเอก | | รวม | |
|------------|------------------|--------|-----------|--------|----------|--------|-----------|--------|-------|--------|
| | จำนวน | ร้อยละ | จำนวน | ร้อยละ | จำนวน | ร้อยละ | จำนวน | ร้อยละ | จำนวน | ร้อยละ |
| 2562 | - | - | 17 | 2.34 | 152 | 20.94 | 557 | 76.72 | 726 | 100.00 |
| 2563 | - | - | 13 | 1.79 | 146 | 20.14 | 566 | 78.07 | 725 | 100.00 |
| 2564 | - | - | 13 | 1.80 | 137 | 18.92 | 574 | 79.28 | 724 | 100.00 |
| 2565 | - | - | 10 | 1.41 | 124 | 17.46 | 576 | 81.13 | 710 | 100.00 |
| 2566 | - | - | 9 | 1.29 | 117 | 16.81 | 570 | 81.90 | 696 | 100.00 |
| เพิ่ม / ลด | - | - | -8 | -1.05 | -35 | -4.13 | 13 | 5.17 | -30 | |
| เฉลี่ยปีละ | - | - | -2.0 | | -8.8 | | 3.3 | | -7.5 | |

หมายเหตุ - ไม่รวมบุคลากรประเภทลูกจ้างประจำ ลูกจ้างของมหาวิทยาลัย และลูกจ้างโครงการ (รวมบุคลากรชาวต่างประเทศ)



บุคลากรตำแหน่งอาจารย์ (ลูกจ้าง)

เมื่อพิจารณาวุฒิการศึกษาของอาจารย์ที่มีสถานภาพเป็นลูกจ้างในระยะ 5 ปี พบว่า ส่วนใหญ่มีวุฒิปริญญาโท แต่ปัจจุบันกลับมีสัดส่วนลดลงร้อยละ 19.84 ลดลงเฉลี่ยปีละ 1 คน ในขณะที่วุฒิปริญญาเอกมีสัดส่วนเพิ่มขึ้นร้อยละ 27.95 เพิ่มขึ้นเฉลี่ยปีละ 3 คน (รายละเอียดดังตารางที่ 15)

ตารางที่ 15 วุฒิการศึกษาของอาจารย์กลุ่มลูกจ้าง ปีการศึกษา 2562 - 2566

หน่วย : คน

| ปีการศึกษา | ต่ำกว่าปริญญาตรี | | ปริญญาตรี | | ปริญญาโท | | ปริญญาเอก | | รวม | |
|------------|------------------|--------|-----------|--------|----------|--------|-----------|--------|-------|--------|
| | จำนวน | ร้อยละ | จำนวน | ร้อยละ | จำนวน | ร้อยละ | จำนวน | ร้อยละ | จำนวน | ร้อยละ |
| 2562 | - | - | 3 | 8.11 | 29 | 78.38 | 5 | 13.51 | 37 | 100.00 |
| 2563 | - | - | 1 | 4.00 | 23 | 92.00 | 1 | 4.00 | 25 | 100.00 |
| 2564 | - | - | - | - | 23 | 79.31 | 6 | 20.69 | 29 | 100.00 |
| 2565 | - | - | - | - | 24 | 80.00 | 6 | 20.00 | 30 | 100.00 |
| 2566 | - | - | - | - | 24 | 58.54 | 17 | 41.46 | 41 | 100.00 |
| เพิ่ม / ลด | - | - | -3 | -8.11 | -5 | -19.84 | 12 | 27.95 | 4 | |
| เฉลี่ยปีละ | - | - | -0.8 | | -1.3 | | 3.0 | | 1.0 | |

หมายเหตุ - นับเฉพาะลูกจ้างที่มีตำแหน่งอาจารย์ (รวมลูกจ้างชาวต่างประเทศ)

บุคลากรตำแหน่งนักวิจัย

มหาวิทยาลัยได้มีการนับรวมบุคลากรที่มีตำแหน่งนักวิจัยรวมอยู่ในกลุ่มบุคลากรสายวิชาการ (กลุ่มเดียวกับบุคลากรที่เป็นอาจารย์) มาตั้งแต่ปี 2549 ซึ่งผู้ที่มีตำแหน่งนักวิจัยของมหาวิทยาลัยจะมีทั้งข้าราชการ สายงานเชี่ยวชาญเฉพาะ พนักงานแบบประจำและพนักงานแบบไม่ประจำ (ตำแหน่งนักวิจัย) บุคลากรของหน่วยงาน ในกำกับฯ (ตำแหน่งนักวิจัย) ลูกจ้างของมหาวิทยาลัย (ตำแหน่งนักวิจัย) และลูกจ้างโครงการ (ตำแหน่งนักวิจัย) โดยในปี 2566 มีจำนวนนักวิจัยรวม 159 คน ทั้งนี้ วุฒิการศึกษาของนักวิจัยส่วนใหญ่ยังคงเป็นวุฒิปริญญาเอก แต่ในระยะ 5 ปีที่ผ่านมา พบว่า สัดส่วนของบุคลากรที่มีตำแหน่งนักวิจัยมีวุฒิปริญญาเอกลดลงร้อยละ 0.86 เช่นเดียวกับวุฒิปริญญาโทที่ลดลงร้อยละ 2.23 ในขณะที่วุฒิปริญญาตรีนั้นมีสัดส่วนเพิ่มขึ้นร้อยละ 3.10 (รายละเอียดดังตารางที่ 16)

ตารางที่ 16 วุฒิการศึกษาของบุคลากรตำแหน่งนักวิจัย ปีการศึกษา 2562 - 2566

หน่วย : คน

| ปีการศึกษา | ต่ำกว่าปริญญาตรี | | ปริญญาตรี | | ปริญญาโท | | ปริญญาเอก | | รวม | |
|------------|------------------|--------|-----------|--------|----------|--------|-----------|--------|-------|--------|
| | จำนวน | ร้อยละ | จำนวน | ร้อยละ | จำนวน | ร้อยละ | จำนวน | ร้อยละ | จำนวน | ร้อยละ |
| 2562 | - | - | 2 | 1.31 | 65 | 42.48 | 86 | 56.21 | 153 | 100.00 |
| 2563 | - | - | 2 | 1.41 | 63 | 44.37 | 77 | 54.23 | 142 | 100.00 |
| 2564 | 1 | 0.71 | 2 | 1.42 | 54 | 38.30 | 84 | 59.57 | 141 | 100.00 |
| 2565 | - | - | 6 | 3.82 | 62 | 39.49 | 89 | 56.69 | 157 | 100.00 |
| 2566 | - | - | 7 | 4.40 | 64 | 40.25 | 88 | 55.35 | 159 | 100.00 |
| เพิ่ม / ลด | - | - | 5 | 3.10 | -1 | -2.23 | 2 | -0.86 | 6 | |
| เฉลี่ยปีละ | - | - | 1.3 | | -0.3 | | 0.5 | | 1.5 | |

หมายเหตุ - นับรวมนักวิจัยทั้งชาวไทยและชาวต่างประเทศ

บุคลากรสายสนับสนุน (ข้าราชการ พนักงาน และบุคลากรของหน่วยงานในกำกับฯ)

เมื่อพิจารณาวุฒิการศึกษาของบุคลากรสายสนับสนุน เฉพาะข้าราชการสายงานเชี่ยวชาญเฉพาะ ข้าราชการสายงานทั่วไป พนักงานแบบประจำสายวิชาชีพอื่น ๆ พนักงานแบบไม่ประจำสายวิชาชีพอื่น ๆ และบุคลากรของหน่วยงานในกำกับฯ สายวิชาชีพอื่น ๆ (ไม่รวมลูกจ้างประจำ ลูกจ้างของมหาวิทยาลัย และลูกจ้างโครงการ) พบว่า ในระยะ 5 ปี สัดส่วนของผู้ที่มีวุฒิปริญญาโทและปริญญาเอกเพิ่มขึ้นร้อยละ 1.49 และ 1.62 ตามลำดับ ในขณะที่สัดส่วนของผู้ที่มีวุฒิต่ำกว่าปริญญาตรีและปริญญาตรีลดลงร้อยละ 0.69 และ 2.42 (รายละเอียดดังตารางที่ 17)

ตารางที่ 17 วุฒิการศึกษาของบุคลากรสายสนับสนุนกลุ่มข้าราชการ พนักงาน และบุคลากรของหน่วยงานในกำกับฯ ปีการศึกษา 2562 - 2566

หน่วย : คน

| ปีการศึกษา | ต่ำกว่าปริญญาตรี | | ปริญญาตรี | | ปริญญาโท | | ปริญญาเอก | | รวม | |
|------------|------------------|--------|-----------|--------|----------|--------|-----------|--------|-------|--------|
| | จำนวน | ร้อยละ | จำนวน | ร้อยละ | จำนวน | ร้อยละ | จำนวน | ร้อยละ | จำนวน | ร้อยละ |
| 2562 | 61 | 5.96 | 557 | 54.40 | 387 | 37.79 | 19 | 1.86 | 1,024 | 100.00 |
| 2563 | 55 | 5.05 | 585 | 53.72 | 410 | 37.65 | 39 | 3.58 | 1,089 | 100.00 |
| 2564 | 55 | 5.19 | 563 | 53.16 | 409 | 38.62 | 32 | 3.02 | 1,059 | 100.00 |
| 2565 | 55 | 5.30 | 543 | 52.31 | 408 | 39.31 | 32 | 3.08 | 1,038 | 100.00 |
| 2566 | 56 | 5.26 | 553 | 51.97 | 418 | 39.29 | 37 | 3.48 | 1,064 | 100.00 |
| เพิ่ม / ลด | -5 | -0.69 | -4 | -2.42 | 31 | 1.49 | 18 | 1.62 | 40 | |
| เฉลี่ยปีละ | -1.3 | | -1.0 | | 7.8 | | 4.5 | | 10.0 | |

หมายเหตุ - นับรวมสายสนับสนุนที่เป็นข้าราชการ พนักงานทั้งแบบประจำและแบบไม่ประจำ (ผู้เกษียณอายุ ผู้มีความรู้ความสามารถพิเศษเฉพาะด้าน ผู้เชี่ยวชาญชาวต่างประเทศ และสัญญาจ้างพิเศษ) และบุคลากรของหน่วยงานในกำกับฯ (ไม่รวมวุฒิของลูกจ้างประจำ ลูกจ้างของมหาวิทยาลัย และลูกจ้างโครงการ)
- นับรวมบุคลากรชาวต่างประเทศทุกกลุ่มบุคลากร

บุคลากรสายสนับสนุน (ลูกจ้างของมหาวิทยาลัย)

เมื่อพิจารณาวุฒิการศึกษาของบุคลากรสายสนับสนุนกลุ่มลูกจ้างของมหาวิทยาลัย พบว่า ในระยะ 5 ปี สัดส่วนลูกจ้างของมหาวิทยาลัยที่มีวุฒิต่ำกว่าปริญญาตรี และวุฒิปริญญาโทลดลงร้อยละ 2.49 และ 2.21 ในขณะที่สัดส่วนผู้ที่มีวุฒิปริญญาตรี และปริญญาเอกเพิ่มขึ้นร้อยละ 4.13 และ 0.56 ตามลำดับ (รายละเอียดดังตารางที่ 18)

ตารางที่ 18 วุฒิการศึกษาของบุคลากรสายสนับสนุนกลุ่มลูกจ้างของมหาวิทยาลัย ปีการศึกษา 2562 - 2566

หน่วย : คน

| ปีการศึกษา | ต่ำกว่าปริญญาตรี | | ปริญญาตรี | | ปริญญาโท | | ปริญญาเอก | | รวม | |
|------------|------------------|--------|-----------|--------|----------|--------|-----------|--------|-------|--------|
| | จำนวน | ร้อยละ | จำนวน | ร้อยละ | จำนวน | ร้อยละ | จำนวน | ร้อยละ | จำนวน | ร้อยละ |
| 2562 | 97 | 16.11 | 346 | 57.48 | 154 | 25.58 | 5 | 0.83 | 602 | 100.00 |
| 2563 | 82 | 14.64 | 349 | 62.32 | 126 | 22.50 | 3 | 0.54 | 560 | 100.00 |
| 2564 | 80 | 13.68 | 366 | 62.56 | 133 | 22.74 | 6 | 1.03 | 585 | 100.00 |
| 2565 | 80 | 13.58 | 366 | 62.14 | 138 | 23.43 | 5 | 0.85 | 589 | 100.00 |
| 2566 | 88 | 13.62 | 398 | 61.61 | 151 | 23.37 | 9 | 1.39 | 646 | 100.00 |
| เพิ่ม / ลด | -9 | -2.49 | 52 | 4.13 | -3 | -2.21 | 4 | 0.56 | 44 | |
| เฉลี่ยปีละ | -2.3 | | 13.0 | | -0.8 | | 1.0 | | 11.0 | |

หมายเหตุ - นับเฉพาะลูกจ้างของมหาวิทยาลัยสายวิชาชีพอื่น ๆ



บุคลากรชาวต่างประเทศ

มหาวิทยาลัยมีชาวต่างประเทศทั้งที่ปฏิบัติหน้าที่ด้านการสอน (ตำแหน่งอาจารย์) และด้านสนับสนุนวิชาการและการบริหาร (นักวิจัย และสายวิชาชีพอื่น ๆ) อยู่ประมาณร้อยละ 2.62 ของจำนวนบุคลากรทั้งหมด ทั้งนี้ ชาวต่างประเทศที่ปฏิบัติหน้าที่ด้านการสอน คิดเป็นร้อยละ 43.48 ของชาวต่างประเทศทั้งหมด โดยในระยะ 5 ปี ชาวต่างประเทศตำแหน่งอาจารย์มีสัดส่วนวุฒิการศึกษาระดับปริญญาตรีและปริญญาเอกเพิ่มขึ้น ร้อยละ 4.76 และ 23.81 ส่วนผู้ที่มีวุฒิปริญญาโทมีสัดส่วนลดลงร้อยละ 28.57 (รายละเอียดดังตารางที่ 19)

ตารางที่ 19 วุฒิการศึกษาของชาวต่างประเทศที่ปฏิบัติหน้าที่ด้านการสอน ปีการศึกษา 2562 - 2566

หน่วย : คน

| ปีการศึกษา | ต่ำกว่าปริญญาตรี | | ปริญญาตรี | | ปริญญาโท | | ปริญญาเอก | | รวม | |
|------------|------------------|--------|-----------|--------|----------|--------|-----------|--------|-------|--------|
| | จำนวน | ร้อยละ | จำนวน | ร้อยละ | จำนวน | ร้อยละ | จำนวน | ร้อยละ | จำนวน | ร้อยละ |
| 2562 | - | - | 3 | 8.57 | 24 | 68.57 | 8 | 22.86 | 35 | 100.00 |
| 2563 | - | - | 2 | 6.06 | 16 | 48.48 | 15 | 45.45 | 33 | 100.00 |
| 2564 | - | - | 2 | 7.14 | 13 | 46.43 | 13 | 46.43 | 28 | 100.00 |
| 2565 | - | - | 3 | 10.71 | 11 | 39.29 | 14 | 50.00 | 28 | 100.00 |
| 2566 | - | - | 4 | 13.33 | 12 | 40.00 | 14 | 46.67 | 30 | 100.00 |
| เพิ่ม / ลด | - | - | 1 | 4.76 | -12 | -28.57 | 6 | 23.81 | -5 | |
| เฉลี่ยปีละ | - | - | 0.3 | | -3.0 | | 1.5 | | -1.3 | |

หมายเหตุ - รวมชาวต่างประเทศที่มีตำแหน่งอาจารย์ทุกประเภท ทั้งพนักงานแบบประจำ พนักงานแบบไม่ประจำ ลูกจ้างของมหาวิทยาลัย ลูกจ้างโครงการ และพนักงานของหน่วยงานในกำกับฯ

สำหรับชาวต่างประเทศที่ปฏิบัติหน้าที่ด้านสนับสนุนวิชาการและการบริหาร ในระยะ 5 ปีที่ผ่านมา ผู้ที่มีวุฒิการศึกษาระดับปริญญาตรี มีสัดส่วนเพิ่มขึ้นร้อยละ 17.95 ในขณะที่ผู้ที่มีวุฒิปริญญาโทและปริญญาเอกมีสัดส่วนลดลงร้อยละ 16.32 และ 1.63 ตามลำดับ (รายละเอียดดังตารางที่ 20)

ตารางที่ 20 วุฒิการศึกษาของชาวต่างประเทศที่ปฏิบัติหน้าที่ด้านสนับสนุนวิชาการและการบริหาร ปีการศึกษา 2562 - 2566

หน่วย : คน

| ปีการศึกษา | ต่ำกว่าปริญญาตรี | | ปริญญาตรี | | ปริญญาโท | | ปริญญาเอก | | รวม | |
|------------|------------------|--------|-----------|--------|----------|--------|-----------|--------|-------|--------|
| | จำนวน | ร้อยละ | จำนวน | ร้อยละ | จำนวน | ร้อยละ | จำนวน | ร้อยละ | จำนวน | ร้อยละ |
| 2562 | - | - | 11 | 33.33 | 13 | 39.39 | 9 | 27.27 | 33 | 100.00 |
| 2563 | - | - | 14 | 41.18 | 10 | 29.41 | 10 | 29.41 | 34 | 100.00 |
| 2564 | - | - | 18 | 46.15 | 12 | 30.77 | 9 | 23.08 | 39 | 100.00 |
| 2565 | - | - | 23 | 60.53 | 8 | 21.05 | 7 | 18.42 | 38 | 100.00 |
| 2566 | - | - | 20 | 51.28 | 9 | 23.08 | 10 | 25.64 | 39 | 100.00 |
| เพิ่ม / ลด | - | - | 9 | 17.95 | -4 | -16.32 | 1 | -1.63 | 6 | |
| เฉลี่ยปีละ | - | - | 2.3 | | -1.0 | | 0.3 | | 1.5 | |

หมายเหตุ - รวมชาวต่างประเทศทุกประเภททั้งที่เป็นนักวิจัย และสายวิชาชีพอื่น ๆ



ที่มาและรายละเอียดจำนวนบุคลากร ปีการศึกษา 2566 ที่นำมาวิเคราะห์ในบทนี้ ดูที่ภาคผนวก ค



งบประมาณ

หลังจากที่มหาวิทยาลัยเทคโนโลยีพระจอมเกล้าธนบุรีได้เปลี่ยนรูปแบบการบริหารมาเป็นมหาวิทยาลัยในกำกับรัฐบาลในปี 2541 ระยะต่อมาในปีงบประมาณ 2542 มหาวิทยาลัยได้เริ่มปรับเปลี่ยนระบบการจัดสรรงบประมาณเป็นรูปแบบใหม่ โดยมหาวิทยาลัยจะได้รับงบประมาณจากรัฐบาลเป็นก้อนเดียว (Block Grant Budgeting) ไม่จัดแบ่งเป็นหมวดต่าง ๆ เหมือนงบประมาณแบบเดิม งบประมาณที่ได้รับทั้งหมดถือเป็นเงินรายได้ของมหาวิทยาลัย ข้อดีของการจัดสรรงบประมาณรูปแบบใหม่ คือ มหาวิทยาลัยและหน่วยงานภายในมหาวิทยาลัยสามารถเปลี่ยนแปลงรายการงบประมาณและมีการใช้งบประมาณข้ามหมวดได้ตามความเหมาะสมและความจำเป็นที่อาจเกิดขึ้น แม้จะไม่ตรงตามรายการที่ตั้งไว้ตั้งแต่ต้น รวมทั้งสามารถเก็บเงินงบประมาณที่เหลือจ่ายไว้ใช้ในปีต่อไปได้ ทั้งนี้มหาวิทยาลัยไม่ต้องนำส่งเงินรายได้ยังกระทรวงการคลัง ตามกฎหมายว่าด้วยเงินคงคลังและกฎหมายว่าด้วยวิธีการงบประมาณ

ในปีงบประมาณ 2566 มหาวิทยาลัยได้รับจัดสรรงบประมาณแผ่นดิน รวมทั้งสิ้น 1,567.4422 ล้านบาท รายละเอียดมีดังนี้

1. งบประมาณที่ตั้งอยู่ที่มหาวิทยาลัยเทคโนโลยีพระจอมเกล้าธนบุรี จำนวน 1,496.1599 ล้านบาท ประกอบด้วย
 - 1.1 แผนงานบุคลากรภาครัฐ 1,101.2354 ล้านบาท
 - 1.2 แผนงานพื้นฐานด้านการพัฒนาและเสริมสร้างศักยภาพทรัพยากรมนุษย์ 21.5500 ล้านบาท
 - 1.3 แผนงานยุทธศาสตร์พัฒนาศักยภาพคนตลอดช่วงชีวิต 373.3745 ล้านบาท
2. งบประมาณที่ตั้งอยู่ที่สำนักงานปลัดกระทรวงการอุดมศึกษา วิทยาศาสตร์ วิจัยและนวัตกรรม ซึ่งเป็นงบในส่วนของเงินเดือนข้าราชการและลูกจ้างประจำ ได้รับงบประมาณ 71.2823 ล้านบาท

เมื่อพิจารณางบประมาณแผ่นดินทั้งหมดตามลักษณะงบรายจ่ายสูงสุดเป็นอันดับแรกคือ งบบุคลากร 1,118.8619 ล้านบาท (ร้อยละ 71.38) รองลงมาคือ งบลงทุน 313.9962 ล้านบาท (ร้อยละ 20.03) และ งบดำเนินงาน 111.5843 ล้านบาท (ร้อยละ 7.12) รายละเอียดดังตารางต่อไปนี้

ตารางที่ 1 สรุปงบประมาณที่ได้รับจัดสรรปีงบประมาณ 2566 จำแนกตามแผนงาน ผลผลิต และงบรายจ่าย

หน่วย : ล้านบาท

| แผนงาน / ผลผลิต | งบบุคลากร | งบดำเนินงาน | งบลงทุน | งบเงินอุดหนุน | รวม |
|---|------------|-------------|----------|---------------|------------|
| งบประมาณตั้งที่ มจร. | 1,047.5796 | 111.5843 | 313.9962 | 22.9998 | 1,496.1599 |
| 1. แผนงานบุคลากรภาครัฐ | 1,047.5796 | 53.6558 | - | - | 1,101.2354 |
| 2. แผนงานพื้นฐาน | - | - | - | 21.5500 | 21.5500 |
| ด้านการพัฒนาและเสริมสร้างศักยภาพทรัพยากรมนุษย์ | | | | | |
| - ผลผลิต : ผลงานการให้บริการวิชาการ | - | - | - | 21.5500 | 21.5500 |
| 3. แผนงานยุทธศาสตร์พัฒนาศักยภาพคนตลอดช่วงชีวิต | - | 57.9285 | 313.9962 | 1.4498 | 373.3745 |
| - ผลผลิตที่ 1 : ผู้สำเร็จการศึกษาด้านวิทยาศาสตร์และเทคโนโลยี | - | 57.9285 | 313.9962 | 1.4498 | 373.3745 |
| งบงานสนับสนุนมหาวิทยาลัยของ สกอ. (หมวดเงินเดือน และค่าจ้างประจำ) | 71.2823 | - | - | - | 71.2823 |
| รวมทั้งสิ้น | 1,118.8619 | 111.5843 | 313.9962 | 22.9998 | 1,567.4422 |
| ร้อยละ | 71.38 | 7.12 | 20.03 | 1.47 | 100.00 |

ตารางที่ 2 เปรียบเทียบงบประมาณที่ได้รับจัดสรร ปีงบประมาณ 2565 – 2566

หน่วย : ล้านบาท

| แผนงาน | งบบุคลากร | งบดำเนินงาน | งบลงทุน | งบเงินอุดหนุน | รวม |
|---|------------|-------------|----------|---------------|------------|
| งบประมาณตั้งที่ มจร. | | | | | |
| - ปีงบประมาณ 2565 | 1,037.6090 | 103.7944 | 332.1099 | 23.1468 | 1,496.6601 |
| - ปีงบประมาณ 2566 | 1,047.5796 | 111.5843 | 313.9962 | 22.9998 | 1,496.1599 |
| งบประมาณตั้งที่ สป.อว. (เงินเดือนข้าราชการและลูกจ้างประจำ) | | | | | |
| - ปีงบประมาณ 2565 | 74.0673 | - | - | - | 74.0673 |
| - ปีงบประมาณ 2566 | 71.2823 | - | - | - | 71.2823 |
| รวม - ปีงบประมาณ 2565 | 1,111.6763 | 103.7944 | 332.1099 | 23.1468 | 1,570.7274 |
| - ปีงบประมาณ 2566 | 1,118.8619 | 111.5843 | 313.9962 | 22.9998 | 1,567.4422 |
| +เพิ่ม / -ลด | 7.1856 | 7.7899 | -18.1137 | -0.1470 | -3.2852 |

ข้อมูล ณ วันที่ 20 กันยายน 2565

หมายเหตุ งบประมาณแผ่นดินปี 2567 จะได้รับอนุมัติในเดือนเมษายน 2567 ดังนั้น ข้อมูลในเอกสารฉบับนี้จึงนำเสนอข้อมูลของปีงบประมาณ 2566 ไปจนกว่าจะมีการปรับปรุงข้อมูลอีกครั้งในเดือนเมษายน 2567

อาคารสถานที่

ปัจจุบันมหาวิทยาลัยเทคโนโลยีพระจอมเกล้าธนบุรี (มจธ.) มีพื้นที่ดำเนินการรวม 4 แห่ง ได้แก่ พื้นที่การศึกษาบางมด พื้นที่การศึกษาบางขุนเทียน พื้นที่การศึกษาราชบุรี และศูนย์บริการทางการศึกษาในเมือง โดยมีพื้นที่ใช้งานรวมทั้งสิ้น 605,457.96 ตารางเมตร

มจธ. (บางมด) เป็นพื้นที่หลักและเป็นศูนย์กลางในการบริหารจัดการ และการจัดการเรียนการสอนของมหาวิทยาลัย เริ่มดำเนินการมาตั้งแต่ปี 2503 ตั้งอยู่เลขที่ 126 ถนนประชาอุทิศ แขวงบางมด เขตทุ่งครุ กรุงเทพฯ 10140 มีพื้นที่รวมทั้งสิ้น 147 ไร่ 2 งาน 12 ตารางวา โดยแบ่งเป็นพื้นที่เช่าสำนักงานทรัพย์สินส่วนพระมหากษัตริย์ 134 ไร่ 2 งาน 26 ตารางวา และพื้นที่ที่มหาวิทยาลัยซื้อเพิ่มเติม 12 ไร่ 3 งาน 86 ตารางวา

ปัจจุบันมีอาคารที่ก่อสร้างแล้วเสร็จและใช้ประโยชน์ จำนวน 43 หลัง มีพื้นที่ใช้สอยรวม 374,957.37 ตารางเมตร รายละเอียดดังตารางที่ 1

ตารางที่ 1 จำนวนพื้นที่อาคารใน มจธ. (บางมด)

| ชื่ออาคาร | จำนวนพื้นที่ (ตารางเมตร) |
|--|-----------------------------|
| 1) อาคารศูนย์ต้อนรับ (N1) | 1,062.90 |
| 2) อาคารสำนักงานอธิการบดี (N2) | 14,090.21 |
| 3) อาคารภาควิชาเคมี (N3) | 4,021.50 |
| 4) อาคารภาควิชาฟิสิกส์-คณิตศาสตร์ (N4) | 6,860.86 |
| 5) อาคารศูนย์เครื่องมือวิทยาศาสตร์เพื่อมาตรฐานและอุตสาหกรรม (N5) | 3,252.50 |
| 6) อาคารภาควิชาจุลชีววิทยา (N6) | 5,407.50 |
| 7) อาคารปฏิบัติการพื้นฐานทางวิทยาศาสตร์ (N7) | 27,671.45 |
| 8) อาคารสถานีสูบน้ำ (N8) | 362.25 |
| 9) อาคารสถาบันวิทยาการหุ่นยนต์ภาคสนาม หรือ FIBO (N9) | 9,372.43 |
| 10) อาคารสำนักหอสมุด (N10) | 15,465.86 |
| 11) อาคารคณะเทคโนโลยีสารสนเทศ (N11) | 5,458.31 |
| 12) อาคารอเนกประสงค์ (N12) | 4,577.35 |
| 13) อาคาร Workshop & Green House (N13) | 787.62 |
| 14) อาคารปฏิบัติการไฟฟ้าแรงสูง (N14) | 343.75 |
| 15) อาคารเรียนและปฏิบัติการทางศิลปศาสตร์ (N15) | 8,634.00 |
| 16) อาคารการเรียนรู้วิทยาการ หรือ Learning Exchange (N16) | 31,369.78 |
| 17) อาคารเรียนรวม 2 (N17) | 11,151.00 |
| 18) อาคารวิศวกรรมอุตสาหกรรม 4 (N18) | 1,153.40 |

| ชื่ออาคาร | จำนวนพื้นที่ (ตารางเมตร) |
|---|-----------------------------|
| 19) อาคารวิศวกรรมอุตสาหกรรม 5 (N19) | 2,014.29 |
| 20) อาคารเรียนรวม 1 (N20) | 5,664.20 |
| 21) อาคารวิศวกรรมเครื่องกล 4 (S1) | 1,134.56 |
| 22) อาคารจอดรถ 1 (S2) | 24,932.75 |
| 23) อาคารสัมมนา (S2) | 2,961.75 |
| 24) อาคารสถาบันนวัตกรรมการเรียนรู้เฉลิมพระเกียรติ 80 พรรษา (S3) | 15,519.51 |
| 25) อาคารวิศวะคณะ 3 ชั้น (S4) | 2,930.73 |
| 26) อาคารวิศวะคณะ 4 ชั้น (S4) | 4,344.01 |
| 27) อาคารวิศวะคณะ 8 ชั้น (S4) | 15,074.56 |
| 28) อาคารวิศวะคณะ 11 ชั้น (S4) | 24,724.64 |
| 29) บ้านธรรมรักษา 2 หรือ หอพักนักศึกษาชาย (S5) | 9,281.18 |
| 30) บ้านธรรมรักษา 1 หรือ หอพักนักศึกษาหญิง (S6) | 21,869.30 |
| 31) อาคารพัฒนาเด็กเล็ก (S7) | 348.76 |
| 32) อาคารวิจัยและพัฒนาเทคโนโลยีวัสดุ (S8) | 3,196.15 |
| 33) อาคารเรียนและปฏิบัติการคณะพลังงานสิ่งแวดล้อมและวัสดุ (S9) | 10,400.09 |
| 34) อาคาร Green Society (S10) | 140.64 |
| 35) อาคารเรียนรวม 5 (S11) | 19,000.28 |
| 36) อาคารสโมสรวิศวกรรมศาสตร์ (S11) | 172.44 |
| 37) อาคารเรียนรวม 4 (S12) | 18,574.74 |
| 38) อาคารเรียนรวม 3 (S13) | 19,207.65 |
| 39) อาคารพระจอมเกล้าราชานุสรณ์ 190 ปี (S14) | 14,122.91 |
| 40) อาคารภาควิชาวิศวกรรมเคมี (S15) | 6,877.15 |
| 41) อาคารวิศวกรรมอุตสาหกรรม 1 (Gable Frame) | 630.00 |
| 42) อาคารวิศวกรรมเครื่องกล 2 (Gable Frame) | 655.00 |
| 43) อาคารโรงแยกขยะ | 137.40 |

ในปีงบประมาณ 2566 มีโครงการก่อสร้าง และปรับปรุงสิ่งก่อสร้างที่ดำเนินการแล้วเสร็จ จำนวน 17 โครงการ ได้แก่ 1) โครงการโคมไฟถนนโซล่าเซลล์ All in one พร้อมติดตั้ง 2) โครงการระบบแจ้งเหตุเพลิงไหม้อาคารวิศวะคณะ 3) โครงการหอดึงระบบปรับอากาศ (Cooling Tower) อาคารสำนักงาน อธิการบดี 4) โครงการระบบเครือข่ายโครงสร้างพื้นฐานสำหรับ Building automation / Security / IoT System พร้อมติดตั้ง 5) โครงการระบบตรวจจับป้ายทะเบียนและนंबरรถพร้อมแสดงภาพอัตโนมัติ

6) โครงการซื้อรถนั่งส่วนกลาง ไฟฟ้า 7) โครงการปรับปรุงห้องน้ำอาคารเรียนรวม 1 และอาคารเรียนรวม 2 8) โครงการปรับปรุงห้องน้ำอาคารเรียนและปฏิบัติการทางภาษาคณะศิลปศาสตร์ 9) โครงการติดตั้ง Fiber Optic อาคารเรียนและปฏิบัติการพื้นฐานทางวิทยาศาสตร์ 10) โครงการปรับปรุงรอยแตกกร้าวและป้องกันการรั่วซึมผนังและโครงสร้างภายนอกอาคาร จำนวน 4 อาคาร 11) โครงการปรับปรุงห้องน้ำ อาคารพระจอมเกล้าราชานุสรณ์ 190 ปี 12) โครงการปรับปรุงห้องน้ำ อาคารคณะเทคโนโลยีสารสนเทศ 13) โครงการปรับปรุงอาคารวิศวกรรมอุตสาหกรรม 4 เป็นพื้นที่การเรียนรู้สำหรับนักศึกษา 14) โครงการก่อสร้างหลังคาคลุมที่จอดรถพยาบาล 15) โครงการติดตั้งระบบรดน้ำต้นไม้ริมระเบียง 16) โครงการปรับปรุงพื้นที่งานสโตร์ อาคารอเนกประสงค์ 17) โครงการจ้างเหมาติดตั้งข่ายสาย Fiber Optic อาคารคณะพลังงานสิ่งแวดล้อมและวัสดุ 18) โครงการจ้างเหมาติดตั้งข่ายสาย Fiber Optic อาคารเรียนรวม 3, 4, 5 โดยมีรายละเอียดดังนี้



1. โครงการโคมไฟถนนโซล่าเซลล์ All in one พร้อมติดตั้ง มีวัตถุประสงค์เพื่อทดแทนโคมไฟจุดเดิมที่ชำรุด และขยายขอบเขตการให้แสงสว่างในยามค่ำคืน เพิ่มความปลอดภัย อีกทั้งยังลดการใช้พลังงานไฟฟ้า เนื่องจากเลือกใช้โคมไฟถนนชนิดโซล่าเซลล์ ตามเป้าหมายการพัฒนามหาวิทยาลัยอย่างยั่งยืน ดำเนินการติดตั้งแล้วเสร็จในเดือนมกราคม 2566

2. โครงการระบบแจ้งเหตุเพลิงไหม้ อาคารวิศวกรรม มีวัตถุประสงค์เพื่อเสริมความปลอดภัย ใช้สำหรับแจ้งเตือนเมื่อเกิดเหตุเพลิงไหม้ โดยใช้อุปกรณ์ในการตรวจจับ สร้างความมั่นใจในการเข้าใช้พื้นที่อาคารสูง ลดความสูญเสียชีวิตและทรัพย์สิน ดำเนินการติดตั้งแล้วเสร็จในเดือนมกราคม 2566




3. โครงการหล่อระบบปรับอากาศ (Cooling Tower) อาคารสำนักงานอธิการบดี มีวัตถุประสงค์เพื่อทดแทนระบบปรับอากาศเดิม เพิ่มประสิทธิภาพการประหยัดพลังงานให้เป็นไปตามเป้าหมายลดการใช้พลังงาน โดยจัดซื้อห่อฝั่งระบายน้ำเย็นใช้กับระบบปรับอากาศสำนักงานอธิการบดี ติดตั้งบริเวณชั้นดาดฟ้า โดยให้ความเย็นครอบคลุมทั้งพื้นที่อาคาร ดำเนินการติดตั้งแล้วเสร็จในเดือนมกราคม 2566

4. โครงการระบบเครือข่ายโครงสร้างพื้นฐานสำหรับ Building automation / Security / IoT System พร้อมติดตั้ง มีวัตถุประสงค์เพื่อพัฒนาศักยภาพการให้บริการด้านอาคารและสถานที่ สร้างความรวดเร็วทันสมัยในการบริหารจัดการพื้นที่มหาวิทยาลัย รวมทั้งยกระดับการรักษาความปลอดภัย ในการรับแจ้งเหตุ การเข้าถึง และช่วยเหลือผู้ประสบเหตุ ดำเนินการติดตั้งแล้วเสร็จในเดือน สิงหาคม 2566



5. โครงการระบบตรวจจับป้ายทะเบียนและนंबर พร้อมแสดง ภาพอัตโนมัติ มีวัตถุประสงค์เพื่อยกระดับความปลอดภัยภายในพื้นที่ มหาวิทยาลัย จึงได้ติดตั้งไม้กระดก ระบบอ่านป้ายทะเบียนรถ จัดสร้าง ฐานข้อมูล เพื่อเก็บข้อมูลของรถที่วิ่งเข้าออกพื้นที่และสามารถตรวจสอบได้ เป็นการลดต้นทุนระยะยาวในด้านค่าตอบแทนเจ้าหน้าที่รักษาความปลอดภัย ดำเนินการติดตั้งแล้วเสร็จในเดือนมิถุนายน 2566

6. โครงการซื้อรถนั่งส่วนกลางไฟฟ้า มีวัตถุประสงค์เพื่อเพิ่มศักยภาพในการ สนับสนุนการดำเนินการกิจของมหาวิทยาลัย และลดการใช้พลังงาน สนับสนุนนโยบายการ ปลดปล่อยก๊าซ CO₂ จากการสันดาปเครื่องยนต์ มุ่งสู่การเป็นมหาวิทยาลัยสีเขียว โดยส่งมอบเสร็จ เรียบร้อย เมื่อเดือนพฤศจิกายน 2566



7. โครงการปรับปรุงห้องน้ำอาคารเรียนรวม 1 และอาคารเรียนรวม 2 มีวัตถุประสงค์เพื่อปรับปรุง ห้องน้ำเดิมที่เสื่อมคุณภาพจากอายุการใช้งาน ที่ยาวนาน ให้มีความสะอาด สวยงาม ทันสมัย อีกทั้งยังเลือกใช้อุปกรณ์ที่ลดการใช้ทรัพยากร น้ำ ไฟฟ้า ด้วยระบบเซ็นเซอร์อัตโนมัติ ตรวจจับการเข้าใช้งาน ดำเนินการปรับปรุง แล้วเสร็จในเดือนเมษายน 2566



8. โครงการปรับปรุงห้องน้ำอาคารเรียน และปฏิบัติการทางภาษาคณะศิลปศาสตร์ มีวัตถุประสงค์เพื่อปรับปรุงห้องน้ำเดิมที่เสื่อมคุณภาพ จากอายุการใช้งานที่ยาวนาน ให้มีความสะอาด สวยงาม ทันสมัย อีกทั้งยังเลือกใช้อุปกรณ์ที่ลดการใช้ทรัพยากรน้ำ ไฟฟ้า ด้วยระบบเซ็นเซอร์อัตโนมัติ ตรวจจับการเข้าใช้งาน ดำเนินการปรับปรุงแล้วเสร็จ ในเดือนเมษายน 2566




9. โครงการติดตั้ง Fiber Optic อาคารเรียนและปฏิบัติการพื้นฐานทางวิทยาศาสตร์ มีวัตถุประสงค์ เพื่อติดตั้งเครือข่ายสาย Fiber Optic เพิ่มความเสถียรของการรับส่งข้อมูลด้วยความเร็วสูง ยกระดับความปลอดภัย ขยายช่องสัญญาณรองรับความต้องการของการใช้ข้อมูล และให้การสนับสนุนการวิจัย ทดลอง ที่ต้องการใช้ข่ายสายเพื่อเชื่อมข้อมูล อีกทั้งยังมีช่องสัญญาณเฉพาะด้านระบบความปลอดภัย และอุปกรณ์สนับสนุนด้านอาคารและสถานที่ ดำเนินการติดตั้งแล้วเสร็จในเดือนสิงหาคม 2566



10. โครงการปรับปรุงรอยแตกร้าวและป้องกันการรั่วซึมผนังและโครงสร้างภายนอกอาคาร มีวัตถุประสงค์เพื่อซ่อมแซมอาคารเก่า รักษาสภาพเพื่อให้อาคารมีความสมบูรณ์แข็งแรงใช้งานได้ยาวนาน ป้องกันการรั่วซึมจากรอยแตกร้าว โดยมีการจัดทำกันซึม ซ่อมผิวผนังอาคาร ทาสีชนิดทนความชื้น และเชื้อรา จำนวน 4 หลัง ได้แก่ 1) อาคารคณะเทคโนโลยีสารสนเทศ 2) อาคารปฏิบัติการพื้นฐานทางวิทยาศาสตร์ 3) อาคารไฟฟ้าแรงสูง 4) อาคารเรียนและปฏิบัติการคณะพลังงานสิ่งแวดล้อมและวัสดุ ดำเนินการปรับปรุงแล้วเสร็จในเดือนมิถุนายน 2566



11. โครงการปรับปรุงห้องน้ำ อาคารพระจอมเกล้าราชานุสรณ์ 190 ปี มีวัตถุประสงค์



เพื่อปรับปรุงห้องน้ำเดิมที่เสื่อมคุณภาพ จากอายุการใช้งานที่ยาวนาน ให้มีความสะอาด สวยงาม ทันสมัย อีกทั้งยังเลือกใช้อุปกรณ์ที่ลดการใช้ทรัพยากรน้ำ ไฟฟ้า ด้วยระบบเซ็นเซอร์อัตโนมัติตรวจจับการเข้าใช้งาน ดำเนินการปรับปรุงแล้วเสร็จ ในเดือนกันยายน 2566


12. โครงการปรับปรุงห้องน้ำ อาคารคณะเทคโนโลยีสารสนเทศ มีวัตถุประสงค์เพื่อปรับปรุง
 ห้องน้ำเดิมที่เสื่อมคุณภาพจากอายุการใช้งานที่ยาวนาน ให้มีความสะอาด
 สวยงาม ทันสมัย อีกทั้งยังเลือกใช้
 อุปกรณ์ที่ลดการใช้ทรัพยากรน้ำ ไฟฟ้า
 ด้วยระบบเซ็นเซอร์อัตโนมัติ ตรวจจับ
 การเข้าใช้งาน ดำเนินการปรับปรุงแล้ว
 เสร็จในเดือนกรกฎาคม 2566



13. โครงการปรับปรุงอาคารวิศวกรรมอุตสาหกรรม 4 เป็นพื้นที่การเรียนรู้สำหรับนักศึกษา
 มีวัตถุประสงค์เพื่อสร้างพื้นที่การเรียนรู้ และ
 ฝึกปฏิบัติงานให้แก่นักศึกษา กระตุ้นให้เกิด
 การรวมกลุ่ม สร้างการแลกเปลี่ยนเรียนรู้
 ในพื้นที่มหาวิทยาลัย โดยปรับปรุงอาคาร
 เก่าให้มีความทันสมัย สวยงาม สร้าง
 บรรยากาศแก่ผู้ใช้งานเข้าใช้พื้นที่อย่างเต็ม
 ประสิทธิภาพ ดำเนินการปรับปรุงแล้วเสร็จ
 ในเดือนสิงหาคม 2566




14. โครงการก่อสร้างหลังคาคลุมที่จอดรถพยาบาล มีวัตถุประสงค์เพื่อป้องกันแดดฝนให้กับ
 รถพยาบาล เพื่อยืดอายุการใช้งานกุ
 ชีพและปฐมพยาบาลที่ติดตั้งภายใน
 รถพยาบาล โดยมีการก่อสร้างบริเวณ
 ใกล้กับห้องพยาบาล ทั้งนี้เพื่อความ
 สะดวกในการขนย้ายผู้ป่วยและการส่ง
 ต่อไปโรงพยาบาล ดำเนินการปรับปรุง
 แล้วเสร็จในเดือนเมษายน 2566




15. โครงการติดตั้งระบบรดน้ำต้นไม้ริมระเบียง มีวัตถุประสงค์เพื่อลดการใช้ทรัพยากร
 และนำเทคโนโลยีมาสนับสนุนการตรวจวัด
 การรดน้ำต้นไม้ริมระเบียง และพื้นที่ชั้น
 ดาดฟ้า เพื่อให้ร่มเงาแก่ตัวอาคาร เป็นการ
 ลดความร้อนจากแสงแดดที่จะเข้าสู่ภายใน
 อาคาร ลดการทิ้งต้นตายของต้นไม้จาก
 การขาดน้ำ จำนวน 5 หลัง ได้แก่ 1)
 อาคารอเนกประสงค์ 2) อาคารวิศวกรรม
 3) อาคารจอตรล 4) อาคารพระจอมเกล้าราชานุสรณ์ 190 ปี และ 5) อาคารเรียนรวม 1 ดำเนินการ
 ติดตั้งแล้วเสร็จในเดือนมกราคม 2566



16. โครงการปรับปรุงพื้นที่งานสโตร์ อาคารอเนกประสงค์ มีวัตถุประสงค์เพื่อปรับปรุงพื้นที่จัดเก็บวัสดุ อุปกรณ์ที่ใช้ในการซ่อมบำรุง อาคารและสถานที่ของมหาวิทยาลัย ให้มีความเป็นระเบียบ สวยงาม เป็นการอำนวยความสะดวก รวดเร็วต่อการเบิกจ่ายวัสดุ อุปกรณ์ที่ใช้ในการซ่อมบำรุง ดำเนินการปรับปรุงแล้วเสร็จในเดือนมกราคม 2566



17. โครงการจ้างเหมาติดตั้งข่ายสาย Fiber Optic อาคารคณะพลังงานสิ่งแวดล้อมและวัสดุ มีวัตถุประสงค์เพื่อติดตั้งเครือข่ายสาย Fiber Optic เพิ่มความเสถียรของการรับส่งข้อมูลด้วยความเร็วสูง ยกระดับความปลอดภัย ขยายช่องสัญญาณ รองรับความต้องการของการใช้ข้อมูล และให้การสนับสนุน



การวิจัย การทดลองที่ต้องการใช้ข่ายสาย Fiber Optic เพื่อเชื่อมต่อข้อมูล อีกทั้งยังมีช่อง สัญญาณเฉพาะด้านระบบความปลอดภัย และอุปกรณ์สนับสนุนด้านอาคารและสถานที่ ดำเนินการติดตั้งแล้วเสร็จในเดือนสิงหาคม 2566

18. โครงการจ้างเหมาติดตั้งข่ายสาย Fiber Optic อาคารเรียนรวม 3,4,5 มีวัตถุประสงค์เพื่อติดตั้งเครือข่ายสาย Fiber Optic เพิ่มความเสถียรของการรับส่งข้อมูลด้วยความเร็วสูง ยกระดับความปลอดภัย ขยายช่องสัญญาณ รองรับความต้องการของการใช้ข้อมูล และให้การสนับสนุนการวิจัย ทดลองที่ต้องการใช้ข่ายสาย Fiber Optic เพื่อเชื่อมต่อข้อมูล อีกทั้งยังมีช่องสัญญาณเฉพาะ ด้านระบบความปลอดภัย และอุปกรณ์สนับสนุนด้านอาคารและสถานที่ ดำเนินการติดตั้งแล้วเสร็จในเดือนสิงหาคม 2566



มจร.(บางขุนเทียน) ตั้งอยู่เลขที่ 49 ซอยเทียนทะเล 25 ถนนบางขุนเทียน-ชายทะเล แขวงท่าข้าม เขตบางขุนเทียน กรุงเทพฯ 10150 เป็นพื้นที่ขยายของ มจร. (บางมด) ซึ่งมีระยะทางห่างจาก มจร. (บางมด) ประมาณ 10-12 กิโลเมตร มีพื้นที่รวมทั้งสิ้น 336 ไร่ 1 งาน 94.10 ตารางวา แบ่งเป็นพื้นที่ราชพัสดุ 200 ไร่ และพื้นที่ใหม่ที่ได้รับบริจาค (จากบริษัท พกฯ เรียลเอสเตท จำกัด (มหาชน) และบริษัท พนาลี เอสเตท จำกัด) จำนวน 136 ไร่ 1 งาน 94.10 ตารางวา เริ่มการใช้พื้นที่ตั้งแต่ปี 2543 มหาวิทยาลัยมีวัตถุประสงค์ให้ มจร.(บางขุนเทียน) เป็นสวนการศึกษาและสวนอุตสาหกรรมแห่งแรกของประเทศไทย เน้นการทำวิจัยและพัฒนาให้เป็นเลิศ ถ่ายทอดเทคโนโลยีและสนับสนุนความเข้มแข็งของอุตสาหกรรมของประเทศ รวมทั้งเป็นฐานการผลิตนักศึกษาระดับปริญญาตรีถึงปริญญาเอก ในโปรแกรมนานาชาติ และเป็นต้นแบบของมหาวิทยาลัยสีเขียว

(Green and Clean University) ที่สะอาด มีการจัดการด้านพลังงานสิ่งแวดล้อมที่ดี เป็นตัวอย่างให้กับนักศึกษา และบุคลากรได้ยึดถือและนำไปปฏิบัติในรูปแบบเดียวกัน เพื่อให้เกิดผลดีต่อสิ่งแวดล้อม ชุมชนสังคม และ ประเทศชาติ

ปัจจุบันมีอาคารที่ก่อสร้างแล้วเสร็จและใช้ประโยชน์ จำนวน 23 หลัง มีพื้นที่ใช้สอยรวม 169,301.12 ตารางเมตร รายละเอียดดังตารางที่ 2

ตารางที่ 2 จำนวนพื้นที่อาคารใน มจร. (บางขุนเทียน)

| ชื่ออาคาร | จำนวนพื้นที่ (ตารางเมตร) |
|--|-----------------------------|
| 1) อาคารเรียนปฏิบัติการคณะทรัพยากรชีวภาพและเทคโนโลยี (BT) | 17,750.77 |
| 2) อาคารคณะสถาปัตยกรรมศาสตร์และการออกแบบ (SOA) | 19,762.54 |
| 3) อาคารเทคโนโลยีมีเดียและศิลป์ประยุกต์ (MTA) | 12,471.34 |
| 4) อาคารวิจัยพัฒนาและโรงงานต้นแบบ (EXC) | 19,830.73 |
| 5) อาคารโรงงานต้นแบบ (PIP) | 5,004.50 |
| 6) อาคารสาธารณูปโภค 1 (UTIL) | 871.80 |
| 7) อาคารสาธารณูปโภค 2 (POP) | 1,032.40 |
| 8) อาคารศูนย์พัฒนามาตรฐานและทดสอบระบบเซลล์แสงอาทิตย์ (CSSC) | 1,152.50 |
| 9) อาคารวิจัยและนวัตกรรมกระบวนการชีวภาพ (BRI) | 18,696.42 |
| 10) อาคารโรงงานต้นแบบผลิตยาชีววัตถุแห่งชาติ (NBF) | 11,229.77 |
| 11) อาคารหอพักนักศึกษา มจร. (บางขุนเทียน) | 21,264.65 |
| 12) อาคารโรงเรือนของเสียอันตราย | 303.35 |
| 13) อาคารโรงประลองบัณฑิตวิทยาลัยร่วมด้านพลังงานและสิ่งแวดล้อม (วางเตาเผาขยะ) | 240.00 |
| 14) อาคารจัดเก็บวัสดุ/อุปกรณ์ทางวิศวกรรม 1 | 252.00 |
| 15) อาคารจัดเก็บวัสดุ/อุปกรณ์ทางวิศวกรรม 2 | 878.20 |
| 16) อาคารศูนย์อาหาร | 1,275.17 |
| 17) อาคารศูนย์กีฬาและนันทนาการ | 9,025.89 |
| 18) อาคารหอพักห้องเรียนวิศวะ-วิทย์ | 9,297.81 |
| 19) อาคารปฏิบัติการงานปั้นและหล่อประดิษฐ์ | 118.00 |
| 20) หอพักนักศึกษาและครู สถาบันโคเซ็น | 10,108.17 |
| 21) อาคารเรียนและปฏิบัติการวิศวกรรมศาสตร์ สถาบันโคเซ็น | 7,755.11 |
| 22) อาคารทดสอบถ้ำความปลอดภัย | 845.86 |
| 23) อาคารปฏิบัติการวิจัยงานพิมพ์ R2R | 134.14 |

ในปีงบประมาณ 2566 มีโครงการก่อสร้างและปรับปรุงสิ่งก่อสร้างที่ดำเนินการแล้วเสร็จ จำนวน 2 โครงการ ได้แก่ โครงการปรับปรุงรอยแตกรั่วและป้องกันการรั่วซึมผนังและโครงสร้างภายนอกอาคาร และโครงการปรับปรุงกันซึมพื้นดาดฟ้า โดยมีรายละเอียดดังนี้

1. โครงการปรับปรุงรอยแตกร้าวและป้องกันการรั่วซึมผนังและโครงสร้างภายนอกอาคาร

มีวัตถุประสงค์เพื่อปรับปรุง และซ่อมแซมทดแทนวัสดุประกอบอาคารรายการเดิม ซึ่งมีอายุการใช้งานมาเป็นระยะเวลามากกว่า 20 ปี (ปี พ.ศ. 2540) มีสภาพชำรุด มีรอยร้าว ตามผนังภายนอก ใต้ท้องคาน ในช่วงฤดูฝนพบว่ามือน้ำไหลจากภายนอกเข้าสู่ภายในอาคาร มีความเสี่ยงที่วัสดุประกอบอาคาร และห้องเรียนห้องต่าง ๆ ตกแตกเสียหาย อีกทั้งยังเป็นแหล่งสะสมของความชื้นและเชื้อรา ที่ส่งผลต่อสุขภาพของบุคลากร อาจก่อให้เกิดโรคต่าง ๆ ตามมา จึงดำเนินการปรับปรุงรอยแตกร้าวอาคาร จำนวน 3 หลัง เพื่อป้องกันไม่ให้เกิดอันตรายต่อชีวิตและความเสียหายต่อทรัพย์สินภายในอาคาร ทรัพย์สินของนักศึกษา ได้แก่ 1) อาคารวิจัยพัฒนาและโรงงานต้นแบบ 2) อาคารเทคโนโลยีมีเดียและศิลป์ประยุกต์ และ 3) อาคารเรียนปฏิบัติการคณะทรัพยากรชีวภาพและเทคโนโลยี ซึ่งดำเนินการปรับปรุงแล้วเสร็จในเดือนสิงหาคม 2566

1) อาคารวิจัยพัฒนาและโรงงานต้นแบบ



2) อาคารเทคโนโลยีมีเดียและศิลป์ประยุกต์



3) อาคารเรียนปฏิบัติการคณะทรัพยากรชีวภาพและเทคโนโลยี



2. โครงการปรับปรุงกันซึมพื้นดาดฟ้า มีวัตถุประสงค์เพื่อปรับปรุงพื้นชั้นดาดฟ้าของอาคารเรียนและอาคารด้านการวิจัย ที่มีการใช้งานมาเป็นเวลานานกว่า 15 ปี ทำให้เกิดรอยแตกร้าวเป็นลายงา มีผลกระทบต่อโครงสร้างหลังคา และผนัง เวลาฝนตกทำให้มีน้ำซังและซึมลงมาชั้นล่างทำให้เกิดความเสียหายต่อทรัพย์สินที่อยู่ทั้งภายนอกและภายในอาคาร ประกอบด้วยห้องเรียน ห้องควบคุมลิฟต์ ห้องระบบไฟฟ้า ส่งผลเสียทั้งในด้านการเรียน การสอน จึงดำเนินการปรับปรุงซ่อมแซม เพื่อให้อาคารมีความพร้อมในการใช้งาน รวมถึงเป็นการยืดอายุการใช้งานอาคาร และยืดอายุทรัพย์สินภายในอาคาร จำนวน 4 หลัง ได้แก่ 1) อาคารวิจัยพัฒนาและโรงงานต้นแบบ 2) อาคารเทคโนโลยีมีเดียและศิลป์ประยุกต์ 3) อาคารปฏิบัติการคณะทรัพยากรชีวภาพเทคโนโลยี และ 4) อาคารคณะสถาปัตยกรรมศาสตร์ ซึ่งดำเนินการปรับปรุงแล้วเสร็จในเดือนพฤศจิกายน 2566


1) อาคารวิจัยพัฒนาและโรงงานต้นแบบ



2) อาคารเทคโนโลยีมีเดียและศิลป์ประยุกต์



3) อาคารเรียนปฏิบัติการคณะทรัพยากรชีวภาพเทคโนโลยี



4) อาคารคณะสถาปัตยกรรมศาสตร์



นอกจากนี้ ยังมีแผนในการพัฒนาที่ดิน มจร. (บางขุนเทียน) จำนวน 136 ไร่ ที่ได้รับบริจาคจาก บริษัท พฤษภาเรียลเอสเตท จำกัด (มหาชน) บริเวณถนนบางขุนเทียน-ชายทะเล ตำบลพันท้ายนรสิงห์ อำเภอเมืองสมุทรสาคร จังหวัดสมุทรสาคร จัดตั้งเป็นศูนย์วิจัยพัฒนาและสร้างนวัตกรรม อันจะก่อให้เกิดประโยชน์ต่อเศรษฐกิจและสังคมของประเทศ รวมถึงพัฒนาให้เป็นแหล่งการเรียนรู้ของนักเรียน นักศึกษา ตลอดจนชุมชนโดยรอบมหาวิทยาลัย ขณะนี้อยู่ในช่วงของการพัฒนาระบบนิเวศให้เป็นปายาเลนเพื่อเป็นแหล่งศึกษาเรียนรู้สิ่งมีชีวิตพันธุ์ไม้ ภายใต้สภาพแวดล้อมที่เป็นดินเลนน้ำกร่อย และรักษาไว้ซึ่งความสมดุลของสิ่งแวดล้อมให้เป็นแหล่งกำเนิดของห่วงโซ่อาหารในพื้นที่



มจร. (ราชบุรี) ตั้งอยู่บนที่ดินสาธารณประโยชน์ กรมที่ดิน กระทรวงมหาดไทย ณ บ้านรางดอกอาว ตำบล รางบัว อำเภोजอมบึง จังหวัดราชบุรี มีพื้นที่รวมทั้งสิ้น 1,117 ไร่ มหาวิทยาลัยได้รับความร่วมมือจาก Massachusetts Institute of Technology (MIT) ประเทศสหรัฐอเมริกา ในการให้คำปรึกษาแผนแม่บท และร่วมวางแผนคิดหลัก ซึ่ง มจร. (ราชบุรี) ได้รับการออกแบบให้เป็นชุมชนแห่งการเรียนรู้ที่อาศัยเทคโนโลยีมาสนับสนุน มีการปฏิสัมพันธ์กับชุมชน มุ่งสร้างและพัฒนากำลังคนที่เป็นผู้นำการเปลี่ยนแปลงแก้สังคม สู่ภาคการผลิตใหม่ให้สามารถแข่งขันได้ และมีสำนึกทางสังคม โดยการวางรากฐานที่เข้มแข็งทางวิทยาศาสตร์ คณิตศาสตร์ และศิลปศาสตร์ จนถึงการจัดการองค์กรให้สอดคล้องกับภารกิจ จัดหลักสูตรและกลุ่มวิจัยให้สอดคล้องกับการพัฒนาของพื้นที่และโอกาสพัฒนาในโลกอนาคต

ผู้ประกอบการในหลายภาคส่วนอุตสาหกรรม มีความต้องการวิศวกรที่มีความรู้ความสามารถในศาสตร์หลาย ๆ ด้าน (Multi-disciplinary) เพื่อการปฏิสัมพันธ์กันระหว่างบุคคลจากหลากหลายอาชีพ มหาวิทยาลัยจึงมีแนวคิดในการจัดการเรียนการสอนด้วยระบบ**อาศรม (Residential College)** โดยไม่แยกสาขาวิชา เป็นเวลา 2 ปี มุ่งเน้นให้เกิดการเรียนรู้ที่ผู้เรียนสามารถพัฒนาสติปัญญา (Intellect) และคุณลักษณะของการเป็นพลเมืองที่ดีและนำไปสู่การเป็นผู้นำการเปลี่ยนแปลงในด้านความรู้ (Knowledge) สมรรถนะทางด้านวิชาชีพ (Competencies) ทักษะชีวิตและสังคม (Life Skills and Social Skills) สามารถ

เชื่อมโยงและประยุกต์ความรู้เข้ากับโจทย์และวิชาการแขนงอื่น ๆ ได้ ซึ่งนักศึกษาสามารถเลือกสาขาที่ตนเองสนใจเรียนในภาคการศึกษาที่ 1 ของชั้นปีที่ 2 อย่างอิสระภายใต้เกณฑ์การรับนักศึกษาของแต่ละสาขาวิชา โดยมหาวิทยาลัยสนับสนุนทุนการศึกษาให้กับนักศึกษาทุกคน แต่ในชั้นปีที่ 3 และ 4 เมื่อกลับมาเรียนที่ มจร. (บางมด) จะต้องรับผิดชอบค่าใช้จ่ายเองตามอัตราปกติ

ตั้งแต่ปีงบประมาณ 2553 มจร. (ราชบุรี) ได้รับงบประมาณโครงการตามแผนปฏิบัติการไทยเข้มแข็งจากรัฐบาลให้ดำเนินการก่อสร้างอาคารสถานที่ เพื่อดำเนินการเปิดรับนักศึกษาตั้งแต่ปีการศึกษา 2556 ซึ่งมหาวิทยาลัยได้วางแผนแม่บทและออกแบบกลุ่มอาคารโดยใช้หลักการเป็นมิตรต่อสิ่งแวดล้อม รักษาต้นไม้และสภาพป่าที่มีอยู่ไว้ให้มากที่สุด โดยใช้เทคโนโลยีการประหยัดพลังงาน ลดการปล่อยของเสีย รวมถึงการร่วมกับชุมชนจัดทำเขตเมืองมหาวิทยาลัย เพื่อสร้างให้เป็นพื้นที่การศึกษาสีเขียวและสะอาด (Green and Clean Campus) ตามมาตรฐานสากล ช่วยสร้างสภาพแวดล้อมให้เอื้อต่อการเรียนการสอนและการวิจัยที่มุ่งเป็นมหาวิทยาลัยของภูมิภาคตะวันตก เพื่อเป็นส่วนสร้างคุณภาพชีวิตที่ดีของประชาชนและสังคมที่อุดมสุขให้แก่ภูมิภาคนี้

ปัจจุบันได้ดำเนินการก่อสร้างอาคารตามแผนปฏิบัติการไทยเข้มแข็งแล้วเสร็จ จำนวน 17 หลัง มีพื้นที่ใช้สอยรวม 53,947.57 ตารางเมตร รายละเอียดดังตารางที่ 3

ตารางที่ 3 จำนวนพื้นที่อาคารใน มจร. (ราชบุรี)

| ชื่ออาคาร | จำนวนพื้นที่ (ตารางเมตร) |
|--|-----------------------------|
| 1) อาคาร มจร.ราชบุรีปฐมอาคาร | 608.26 |
| 2) อาคารห้องน้ำ | 170.10 |
| 3) อาคารเรือนเพาะชำ (โรงเรือนควบคุมสภาวะแวดล้อม) | 384.00 |
| 4) อาคารเก็บของ | 32.00 |
| 5) อาคารเรือนเพาะเห็ด | 80.00 |
| 6) อาคารรมณียาคาร | 1,415.22 |
| 7) อาคารหอสมุด | 7,214.29 |
| 8) อาคารปฏิบัติการ | 8,645.60 |
| 9) อาคารเรียนรวม | 6,981.80 |
| 10) อาคารวิจัยและบริการ | 2,529.45 |
| 11) อาคารหอประชุม | 5,786.80 |
| 12) อาคารหอพักนักศึกษา 1 | 5,142.69 |
| 13) อาคารหอพักนักศึกษา 2 | 6,947.16 |
| 14) อาคารหอพักนักศึกษา 3 | 6,947.16 |
| 15) บ้านพักอาจารย์ 1 | 417.56 |
| 16) บ้านพักอาจารย์ 2 | 417.56 |
| 17) บ้านพักอาจารย์ 3 | 227.92 |

ในปีงบประมาณ 2566 มีโครงการก่อสร้างและปรับปรุงสิ่งก่อสร้างที่ดำเนินการแล้วเสร็จ จำนวน 2 โครงการ ได้แก่ 1) โครงการจ้างเหมาปรับปรุงพื้นที่ชั้น 3 อาคารหอประชุม มจร. (ราชบุรี) และ 2) โครงการจ้างเหมาปรับปรุงรอยแตกร้าวและป้องกันการรั่วซึมผนังและโครงสร้างภายนอกอาคาร จำนวน 3 หลัง ประกอบด้วย อาคารหอสมุด อาคารปฏิบัติการ และอาคารเรียนรวม โดยมีรายละเอียดดังนี้

1) โครงการจ้างเหมาปรับปรุงพื้นที่ชั้น 3 อาคารหอประชุม มจร.(ราชบุรี) มีวัตถุประสงค์เพื่อปรับปรุง



ซ่อมแซมส่วนที่ชำรุด ให้สามารถใช้งานได้เต็มประสิทธิภาพ เสริมความปลอดภัยในการเข้าใช้พื้นที่ ลดปัญหาน้ำรั่วซึม ลดการเกิดปัญหาพื้นหลุดร่อน ดำเนินการปรับปรุงแล้วเสร็จในเดือน สิงหาคม 2566

2) โครงการจ้างเหมาปรับปรุงรอยแตกร้าวและป้องกันการรั่วซึมผนังและโครงสร้างภายนอกอาคาร

มีวัตถุประสงค์เพื่อปรับปรุง ซ่อมแซมส่วนที่ชำรุด จากปัญหาการเสื่อมสภาพจากอายุการใช้งาน พบน้ำรั่วซึม รอยแตกร้าวเป็นลายงา จึงดำเนินการปรับปรุงซ่อมแซมอาคารให้มีความพร้อมในการใช้งาน รวมถึงเป็นการยืดอายุการใช้งานอาคาร และยืดอายุทรัพย์สินภายในอาคาร จำนวน 3 หลัง ได้แก่ อาคารหอสมุด อาคารปฏิบัติการ และอาคารเรียนรวม ดำเนินการปรับปรุงแล้วเสร็จในเดือนพฤษภาคม 2566



ศูนย์บริการทางการศึกษาในเมือง ตั้งอยู่เลขที่ 110/1 ถนนกรุงธนบุรี แขวงบางลำภูล่าง เขตคลองสาน กรุงเทพฯ 10600 บริเวณริมถนนสาทร-ตากสิน (ถนนกรุงธนบุรี) อยู่ระหว่างสถานีรถไฟฟ้าวงเวียนใหญ่ และสถานีรถไฟฟ้ากรุงธนบุรี มีอาคาร 1 หลัง คือ **อาคารเคเอกซ์ “Knowledge Exchange หรือ (KX)”** เริ่มดำเนินการก่อสร้าง



ตั้งแต่ ปี 2554 เป็นอาคารสูง 20 ชั้น ตั้งอยู่บนพื้นที่ 2 ไร่ มีพื้นที่ใช้สอยรวม 26,134.32 ตารางเมตร รองรับการจัดรถได้ 153 คัน อาคารด้านในออกแบบโดยใช้แนวคิด Interlocking in Space คือ การเชื่อมพื้นที่แต่ละส่วนเข้าหากัน เพื่อให้ห้องกว้างขึ้น เป็นการใช้สอยพื้นที่ที่มีอยู่อย่างจำกัดให้เกิดประโยชน์สูงสุด ลักษณะอาคารดังกล่าวจึงช่วยเพิ่มโอกาสให้ผู้ใช้พื้นที่ ในการสำรวจ แสวงหาความรู้ และนวัตกรรมใหม่ในด้านต่าง ๆ (Knowledge & Innovation Exploration and Sourcing) รวมทั้งจัดขีดจำกัดของบริษัทหรือองค์กรจากการคิดเองผู้เดียว แต่เป็นการคิดแบบ Brain Circulation ที่มีการแลกเปลี่ยนและร่วมคิดจากหลายฝ่ายที่มีความชำนาญ

และประสบการณ์ในด้านต่าง ๆ อย่างหลากหลาย (Multidisciplinary Experience and Knowledge) เกิดพันธมิตรในการทำนวัตกรรมและธุรกิจที่เติมเต็มศักยภาพซึ่งกันและกัน

การสร้างอาคารเคเอกซ์ในช่วงต้นมีค่าสำคัญคือการเป็น “Open Collaboration Platform” โดยมีเป้าหมายในการนำความรู้และนวัตกรรมของมหาวิทยาลัยไปใช้จริงในภาคอุตสาหกรรมผ่านกลไกการแลกเปลี่ยนทางความรู้ตามชื่ออาคาร “Knowledge Xchange” ด้านวิทยาศาสตร์และเทคโนโลยีของ มจร. ปัจจุบันวิสัยทัศน์ของเคเอกซ์ คือ “การเป็น Innovation and Entrepreneurship ที่ดีที่สุดในประเทศไทย” ในการขับเคลื่อนการพัฒนานวัตกรรม ผ่านกลไก Open Innovation และการแลกเปลี่ยนเรียนรู้ (Knowledge Exchange for Innovation) เพื่อเพิ่มขีดความสามารถทางการแข่งขันและการพัฒนาที่ยั่งยืนของประเทศไทย เปิดให้บริการอย่างเป็นทางการเมื่อวันที่ 26 กุมภาพันธ์ 2559 โดยสมเด็จพระเทพรัตนราชสุดาฯ สยามบรมราชกุมารี (พระอิสริยยศในขณะนั้น) เสด็จพระราชดำเนินมาทรงเปิดอาคารอย่างเป็นทางการ

แนวทางการดำเนินงาน และกลยุทธ์สำคัญของเคเอกซ์

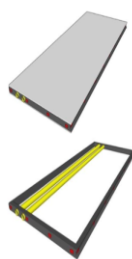
การดำเนินงานของเคเอกซ์ เพื่อสร้างความเข้มแข็งทางเทคโนโลยีและนวัตกรรมให้กับผู้ประกอบการขนาดกลางและขนาดเล็ก และสนับสนุนการพัฒนาผู้ประกอบการรายใหม่ โดยใช้เทคโนโลยีเป็นฐาน (Technology-based startups) โดยการพัฒนา ระบบนิเวศนวัตกรรม (Innovation system) ผ่านความร่วมมืออย่างใกล้ชิดระหว่างมหาวิทยาลัย องค์การภาครัฐ และเอกชน ทำหน้าที่เป็นศูนย์กลางของมหาวิทยาลัยในการดำเนินการเหมือนสะพานเชื่อมบุคลากรภายในกับหน่วยงานภายนอก ติดต่อประสานงานกับอุตสาหกรรม และสร้างบรรยากาศที่ก่อให้เกิดการสร้าง นวัตกรรม มุ่งเน้นกลุ่มเป้าหมายภาคอุตสาหกรรม SMEs และผู้ประกอบการรายใหม่ Startup ที่อาศัย นวัตกรรมเป็นตัวขับเคลื่อน (Innovation driven entrepreneur) ให้สามารถเข้ามาได้รับความรู้ และการถ่ายทอดประสบการณ์จากผู้เชี่ยวชาญ ด้วยการเชื่อมโยงองค์ความรู้จากหลายหน่วยงาน ช่วยให้ผู้ประกอบการ รายใหม่ของไทยแข็งแกร่ง และเพิ่มขีดความสามารถการแข่งขันขับเคลื่อนระบบนวัตกรรมที่มีคุณค่าและมีความหมายต่อการพัฒนาเศรษฐกิจ สังคมของประเทศชาติต่อไป



ความร่วมมือกับพันธมิตรในการทำงานของเคเอกซ์

การดำเนินงานของเคเอกซ์ มีพันธมิตรหลัก 4 กลุ่ม ดังนี้

1) **ภาคการศึกษา** เคเอกซ์มีการทำงานร่วมกับมหาวิทยาลัยและผู้เชี่ยวชาญในมหาวิทยาลัย โดยประสานความร่วมมือ เพื่อนำความรู้เฉพาะที่โดดเด่นมาถ่ายทอด ให้คำปรึกษาแก่ผู้ประกอบการใน แต่ละอุตสาหกรรมที่เกี่ยวข้อง ในปี 2566 อาจารย์และนักศึกษาร่วมมือ ขับเคลื่อนกิจกรรมร่วมกับภาคอุตสาหกรรม ภายใต้ฝ่ายพัฒนา ผู้ประกอบการนวัตกรรม ด้วยการเชื่อมโยงโจทย์อุตสาหกรรม



ด้วยโปรแกรม KX Build หลากหลายโครงการ อาทิ โครงการสร้างบ้านสำเร็จรูปกันความร้อนสำหรับการก่อสร้างบ้านประหยัดพลังงาน และโครงการผลิตภัณฑ์สเต็มเซลล์สำหรับโรคตาสุก เป็นต้น

2) ภาคเอกชน / ผู้ประกอบการ เคเอกซ์มีการทำงานร่วมกับเครือข่ายผู้ประกอบการจากทั้งภายใน



และภายนอกคอมมูนิตี้ โดยประสานความร่วมมือ เพื่อนำความรู้ ความเชี่ยวชาญเฉพาะด้านที่โดดเด่นมาถ่ายทอด ให้คำปรึกษาแก่ผู้ประกอบการ และอุตสาหกรรมที่เกี่ยวข้อง อาทิ การทำงานร่วมกับ Whatnot startup studio ในการนำความรู้ด้านการทำ Venture Building มาถ่ายทอดให้กับสตาร์ทอัพในโครงการ หรือการทำงานร่วมกับ Amazon Global Selling Thailand

เพื่อถ่ายทอดความรู้ด้านกล-ยุทธ์ทางการตลาด เป็นต้น ในปี 2566 มีบทบาทสำคัญในการสนับสนุนชุมชนภายนอก โดยการแบ่งปันความรู้และทักษะ และเรายังมุ่งเป็นที่จะเป็นชุมชนที่รวม Maker คนไทยและชาวต่างชาติเข้าด้วยกันในพื้นที่ของเราผ่านการจัดกิจกรรม อาทิ 'Maker Tour' แบ่งปันความรู้ให้กับชุมชน เขตคลองสาน และโรงเรียนต่างจังหวัด และการผลักดันให้ Fablab Bangkok เป็นสถานที่สำหรับ Expat Maker เป็นต้น



3) ภาครัฐ การสร้างความร่วมมือกับหน่วยงานและองค์กรภาครัฐที่ให้การสนับสนุนผ่านการให้ทุนวิจัย หรือการสนับสนุนการดำเนินงานด้านอื่น ๆ อาทิ สำนักงานนวัตกรรมแห่งชาติ (NIA) สำนักงานพัฒนาวิทยาศาสตร์และเทคโนโลยีแห่งชาติ (สวทช.) สำนักงานปลัดกระทรวงการอุดมศึกษา วิทยาศาสตร์ วิจัยและนวัตกรรม (สป.อว) นอกจากนี้ ยังมีสถาบันนโยบายวิทยาศาสตร์ เทคโนโลยี และนวัตกรรม (STPI) ที่เข้ามาช่วยวางแผนนโยบายการดำเนินงานของเคเอกซ์ รวมทั้งยังมีสำนักงานตั้งอยู่ในพื้นที่ของอาคารเคเอกซ์อีกด้วย ในปี 2566



ได้รับทุนสนับสนุนการจัดทำโครงการ ITAP โครงการ Pre -Talent Mobility โครงการ Talent Mobility และโครงการนวัตกรรมแบบเปิด

4) ภาคอุตสาหกรรม เป็นเครือข่ายพันธมิตรที่เข้มแข็งของ มจธ.จากการทำงานร่วมกันมายาวนาน




ทำให้เคเอกซ์ได้รับความร่วมมือจากกลุ่มอุตสาหกรรมที่หลากหลาย อาทิ อุตสาหกรรมอาหาร อุตสาหกรรมหนัก อุตสาหกรรมธุรกิจการเงินและธนาคาร อุตสาหกรรมเกษตรและอุตสาหกรรมดิจิทัล เป็นต้น ซึ่งเป็นรูปแบบการสร้างความร่วมมือแบบสองทาง



ทั้งในการทำงานวิจัยร่วมกัน การให้บริการวิชาการของ มจร. เพื่อช่วยแก้ปัญหาและพัฒนาธุรกิจ ในส่วนของ กลุ่มอุตสาหกรรมก็เข้ามามีส่วนร่วมในการเป็นพี่เลี้ยง ให้แนวความคิด ให้คำแนะนำแก่ผู้ประกอบการราย ใหม่ในกลุ่มอุตสาหกรรมเดียวกัน

จากแนวคิดที่ต้องการให้เคเอกซ์เป็นชานชาลา (Platform) ในการแลกเปลี่ยน/ถ่ายทอดความรู้ (Knowledge Exchange) จากมหาวิทยาลัยไปสู่ ภาคอุตสาหกรรม เพื่อร่วมกันสร้างความสามารถด้าน นวัตกรรมและยกระดับความสามารถในการแข่งขัน ของประเทศไทย จึงได้ติดตั้งป้ายสัญลักษณ์มุมสูง บริเวณด้านนอกตัวอาคาร เพื่อเป็นการสื่อสาร ภาพลักษณ์ระหว่างอาคารกับชุมชน และเป็น สัญลักษณ์ในการระบุตำแหน่งที่ตั้งอาคารให้แก่ผู้ เดินทางสัญจรมายังอาคาร ทั้งทางรถยนต์และทาง รถไฟฟ้า





ภาคผนวก ก

หลักสูตรและสาขาวิชา



ตารางรายละเอียดหลักสูตรและสาขาวิชาทั้งหมดที่เปิดสอนระดับปริญญา (Degree) ในปีการศึกษา 2566

| คณะ/ระดับ การศึกษา | หลักสูตร | จำนวนปี ของหลักสูตร | สาขาวิชา |
|--|---|------------------------|---|
| 1. คณะครุศาสตร์อุตสาหกรรมและเทคโนโลยี | | | |
| 1.1 ปริญญาตรี | | | |
| ✍ ปกติ | เทคโนโลยีบัณฑิต (ทล.บ.) | 4 | <ul style="list-style-type: none"> เทคโนโลยีการศึกษาและสื่อสารมวลชน เทคโนโลยีอุตสาหกรรม |
| | วิทยาศาสตร์บัณฑิต (วท.บ.) | 4 | <ul style="list-style-type: none"> เทคโนโลยีการพิมพ์และบรรจุภัณฑ์⁽¹⁾ เทคโนโลยีบรรจุภัณฑ์และการพิมพ์⁽¹⁾ วิทยาการคอมพิวเตอร์ประยุกต์-มัลติมีเดีย |
| | ครุศาสตร์อุตสาหกรรมบัณฑิต (ค.อ.บ.) | 5 | <ul style="list-style-type: none"> วิศวกรรมเครื่องกล วิศวกรรมไฟฟ้า วิศวกรรมโยธา วิศวกรรมอุตสาหการ |
| 1.2 ปริญญาโท | | | |
| ✍ ปกติ | ครุศาสตร์อุตสาหกรรมมหาบัณฑิต (ค.อ.ม.) | 2 | <ul style="list-style-type: none"> วิศวกรรมเครื่องกล วิศวกรรมไฟฟ้า (ภาคเสาร์-อาทิตย์) |
| ✍ Full Fee | ครุศาสตร์อุตสาหกรรมมหาบัณฑิต (ค.อ.ม.) | 2 | <ul style="list-style-type: none"> คอมพิวเตอร์และเทคโนโลยีสารสนเทศ (ภาคค่ำ) เทคโนโลยีการเรียนรู้และสื่อสารมวลชน (ภาคเสาร์-อาทิตย์) วิศวกรรมโยธา (ภาคเสาร์-อาทิตย์) วิศวกรรมอุตสาหการ (ภาคเสาร์-อาทิตย์) |
| | วิทยาศาสตรมหาบัณฑิต (วท.ม.) | 2 | <ul style="list-style-type: none"> เทคโนโลยีการพิมพ์และบรรจุภัณฑ์ (ภาคค่ำ)⁽²⁾ เทคโนโลยีบรรจุภัณฑ์และนวัตกรรมทางการพิมพ์ (ภาคค่ำ)⁽²⁾ |
| 1.3 ปริญญาเอก | | | |
| ✍ ปกติ | ปรัชญาดุษฎีบัณฑิต (ปร.ด.) | 3 / 5 | <ul style="list-style-type: none"> นวัตกรรมการเรียนรู้และเทคโนโลยี |
| 2. คณะทรัพยากรชีวภาพและเทคโนโลยี : มจร. (บางขุนเทียน) | | | |
| 2.1 ปริญญาโท | | | |
| ✍ ปกติ | วิทยาศาสตรมหาบัณฑิต (วท.ม.) / วิศวกรรมศาสตรมหาบัณฑิต (วศ.ม.) และ ศิลปศาสตรมหาบัณฑิต (ศศ.ม.) | 2 | <ul style="list-style-type: none"> การจัดการทรัพยากรชีวภาพ⁽³⁾ (คณะทรัพยากรชีวภาพฯ ร่วมกับคณะศิลปศาสตร์) การจัดการทรัพยากรธรรมชาติและสิ่งแวดล้อม⁽³⁾ |
| | วิทยาศาสตรมหาบัณฑิต (วท.ม.) | 2 | <ul style="list-style-type: none"> เทคโนโลยีชีวเคมี⁽⁴⁾ เทคโนโลยีชีวเคมี (หลักสูตรนานาชาติ)⁽⁴⁾ เทคโนโลยีชีวภาพ (หลักสูตรนานาชาติ) เทคโนโลยีหลังการเก็บเกี่ยว (หลักสูตรนานาชาติ)⁽⁵⁾ วิทยาศาสตร์เกษตรและเทคโนโลยี (วิทยาการหลังการเก็บเกี่ยว) (หลักสูตรนานาชาติ)⁽⁵⁾ |
| ✍ Full Fee | วิทยาศาสตรมหาบัณฑิต (วท.ม.) | 2 | <ul style="list-style-type: none"> ชีวสารสนเทศและชีววิทยาระบบ (หลักสูตรนานาชาติ - คณะทรัพยากรชีวภาพฯ ร่วมกับคณะเทคโนโลยีสารสนเทศ) |

หมายเหตุ

⁽¹⁾ ปรับปรุงหลักสูตรและเปลี่ยนชื่อสาขาวิชาจาก “เทคโนโลยีการพิมพ์และบรรจุภัณฑ์” เป็น “เทคโนโลยีบรรจุภัณฑ์และการพิมพ์” (เริ่ม 1/2564)

⁽²⁾ ปรับปรุงหลักสูตรและเปลี่ยนชื่อสาขาวิชาจาก “เทคโนโลยีการพิมพ์และบรรจุภัณฑ์” เป็น “เทคโนโลยีบรรจุภัณฑ์และนวัตกรรมทางการพิมพ์” (เริ่ม 1/2564)

⁽³⁾ ปรับปรุงหลักสูตรและเปลี่ยนชื่อสาขาวิชาจาก “การจัดการทรัพยากรชีวภาพ” เป็น “การจัดการทรัพยากรธรรมชาติและสิ่งแวดล้อม” (เริ่ม 1/2564)

⁽⁴⁾ ปรับปรุงหลักสูตรจากหลักสูตรปกติเป็นหลักสูตรนานาชาติ (เริ่ม 1/2564)

⁽⁵⁾ ปรับปรุงหลักสูตรและเปลี่ยนชื่อสาขาวิชาจาก “เทคโนโลยีหลังการเก็บเกี่ยว” เป็น “วิทยาศาสตร์เกษตรและเทคโนโลยี (วิทยาการหลังการเก็บเกี่ยว)” (เริ่ม 1/2561)



| คณะ/ระดับ การศึกษา | หลักสูตร | จำนวนปี ของหลักสูตร | สาขาวิชา |
|---|--|------------------------|---|
| 2.2 ปริญญาเอก | | | |
| ✍ ปกติ | ปรัชญาดุษฎีบัณฑิต (ปร.ด.) | 3 / 5 | <ul style="list-style-type: none"> เทคโนโลยีชีวเคมี (หลักสูตรนานาชาติ) เทคโนโลยีชีวภาพ (หลักสูตรนานาชาติ) เทคโนโลยีหลังการเก็บเกี่ยว (หลักสูตรนานาชาติ) |
| ✍ Full Fee | ปรัชญาดุษฎีบัณฑิต (ปร.ด.) | 3 / 5 | <ul style="list-style-type: none"> ชีวสารสนเทศและชีววิทยาระบบ (หลักสูตรนานาชาติ - คณะทรัพยากรชีวภาพฯ ร่วมกับ คณะเทคโนโลยีสารสนเทศ) การจัดการทรัพยากรธรรมชาติและที่ยั่งยืน (หลักสูตรนานาชาติ) |
| 3. คณะเทคโนโลยีสารสนเทศ | | | |
| 3.1 ปริญญาตรี | | | |
| ✍ ปกติ | วิทยาศาสตร์บัณฑิต (วท.บ.) | 4 | <ul style="list-style-type: none"> เทคโนโลยีสารสนเทศ วิทยาการคอมพิวเตอร์ (หลักสูตรภาษาอังกฤษ) |
| ✍ Full Fee | ศิลปศาสตรบัณฑิต (ศศ.บ.) | 4 | <ul style="list-style-type: none"> นวัตกรรมบริการดิจิทัล (คณะเทคโนโลยีสารสนเทศร่วมกับคณะศิลปศาสตร์) |
| 3.2 ปริญญาโท | | | |
| ✍ Full Fee | วิทยาศาสตรมหาบัณฑิต (วท.ม.) | 2 | <ul style="list-style-type: none"> เทคโนโลยีสารสนเทศ (ภาคค่ำ และภาคเสาร์-อาทิตย์) ระบบสารสนเทศทางธุรกิจ⁽¹⁾ (ภาคเสาร์-อาทิตย์) ระบบสารสนเทศทางธุรกิจดิจิทัล⁽¹⁾ (ภาคเสาร์-อาทิตย์) วิทยาการคอมพิวเตอร์ วิศวกรรมซอฟต์แวร์⁽²⁾ (ภาคเสาร์-อาทิตย์) วิศวกรรมซอฟต์แวร์เพื่อวิทยาการข้อมูล⁽²⁾ (ภาคเสาร์-อาทิตย์) |
| 3.3 ปริญญาเอก | | | |
| ✍ ปกติ | ปรัชญาดุษฎีบัณฑิต (ปร.ด.) | 3 / 5 | <ul style="list-style-type: none"> เทคโนโลยีสารสนเทศ (หลักสูตรภาษาอังกฤษ) วิทยาการคอมพิวเตอร์ (หลักสูตรภาษาอังกฤษ) |
| 4. คณะพลังงานสิ่งแวดล้อมและวัสดุ | | | |
| 4.1 ปริญญาโท | | | |
| ✍ ปกติ | วิทยาศาสตรมหาบัณฑิต (วท.ม.) / วิศวกรรมศาสตรมหาบัณฑิต (วศ.ม.) | 2 | <ul style="list-style-type: none"> เทคโนโลยีการจัดการพลังงาน เทคโนโลยีพลังงาน เทคโนโลยีวัสดุ เทคโนโลยีสิ่งแวดล้อม เทคโนโลยีคุณภาพ |
| ✍ Full Fee | วิศวกรรมศาสตรมหาบัณฑิต (วศ.ม.) | 2 | <ul style="list-style-type: none"> การออกแบบและผลิตแบบบูรณาการ |
| 4.2 ปริญญาเอก | | | |
| ✍ ปกติ | ปรัชญาดุษฎีบัณฑิต (ปร.ด.) | 3 / 5 | <ul style="list-style-type: none"> เทคโนโลยีการจัดการพลังงาน⁽³⁾ เทคโนโลยีพลังงาน เทคโนโลยีวัสดุ เทคโนโลยีสิ่งแวดล้อม เทคโนโลยีคุณภาพ⁽³⁾ |
| ✍ Full Fee | วิศวกรรมศาสตรดุษฎีบัณฑิต (วศ.ด.) | 3 / 5 | <ul style="list-style-type: none"> การออกแบบและผลิตแบบบูรณาการ |

หมายเหตุ ⁽¹⁾ ปรับปรุงหลักสูตรและเปลี่ยนชื่อสาขาวิชาจาก “ระบบสารสนเทศทางธุรกิจ” เป็น “ระบบสารสนเทศทางธุรกิจดิจิทัล” (เริ่ม 1/2563)

⁽²⁾ ปรับปรุงหลักสูตรและเปลี่ยนชื่อสาขาวิชาจาก “วิศวกรรมซอฟต์แวร์” เป็น “วิศวกรรมซอฟต์แวร์เพื่อวิทยาการข้อมูล” (เริ่ม 1/2563)

⁽³⁾ ยุติการรับนักศึกษาใหม่ตั้งแต่ภาคการศึกษาที่ 1/2564 และจะปิดหลักสูตร เมื่อนักศึกษารุ่นสุดท้ายสำเร็จการศึกษา

| คณะ/ระดับ การศึกษา | หลักสูตร | จำนวนปี ของหลักสูตร | สาขาวิชา |
|--------------------------|--------------------------------|------------------------|--|
| 5. คณะวิทยาศาสตร์ | | | |
| 5.1 ปริญญาตรี | | | |
| ๕ ปกติ | วิทยาศาสตร์บัณฑิต (วท.บ.) | 4 | <ul style="list-style-type: none"> คณิตศาสตร์ เคมี จุลชีววิทยา ฟิสิกส์ประยุกต์ (หลักสูตรสองภาษา)⁽¹⁾ ฟิสิกส์⁽¹⁾ วิทยาการคอมพิวเตอร์ประยุกต์ วิทยาศาสตร์และเทคโนโลยีการอาหาร สถิติ⁽²⁾ สถิติและวิทยาการข้อมูล⁽²⁾ |
| 5.2 ปริญญาโท | | | |
| ๕ ปกติ | วิทยาศาสตรมหาบัณฑิต (วท.ม.) | 2 | <ul style="list-style-type: none"> การสอนคณิตศาสตร์⁽³⁾ (ภาคเสาร์-อาทิตย์) คณิตศาสตร์ประยุกต์ คณิตศาสตร์ศึกษา⁽³⁾ (ภาคเสาร์-อาทิตย์) เคมี เคมีศึกษา (ภาคเสาร์-อาทิตย์) เคมีอุตสาหกรรม จุลชีววิทยาประยุกต์ ฟิสิกส์ ฟิสิกส์ศึกษา (ภาคเสาร์-อาทิตย์) |
| ๕ Full Fee | วิทยาศาสตรมหาบัณฑิต (วท.ม.) | 2 | <ul style="list-style-type: none"> ★ วิทยาศาสตร์นาโนและเทคโนโลยีนาโน (หลักสูตรนานาชาติ – คณะวิทยาศาสตร์ร่วมกับ คณะทรัพยากรชีวภาพฯ) ▲ วิทยาศาสตร์ศึกษา (หลักสูตรภาษาอังกฤษ)⁽⁴⁾ ■ วิทยาศาสตร์และคณิตศาสตร์ศึกษา (หลักสูตรสอง ภาษา)⁽⁴⁾ |
| 5.3 ปริญญาเอก | | | |
| ๕ ปกติ | ปรัชญาดุษฎีบัณฑิต (ปร.ด.) | 3 / 5 | <ul style="list-style-type: none"> คณิตศาสตร์ประยุกต์⁽⁵⁾ ▲ คณิตศาสตร์ประยุกต์ (หลักสูตรภาษาอังกฤษ)⁽⁵⁾ เคมี ฟิสิกส์ |
| ๕ Full Fee | ปรัชญาดุษฎีบัณฑิต (ปร.ด.) | 3 / 5 | <ul style="list-style-type: none"> ★ วิทยาศาสตร์ชีวภาพ (หลักสูตรนานาชาติ) ★ วิทยาศาสตร์นาโนและเทคโนโลยีนาโน (หลักสูตรนานาชาติ – คณะวิทยาศาสตร์ร่วมกับ คณะทรัพยากรชีวภาพฯ) |

หมายเหตุ ⁽¹⁾ ปรับปรุงหลักสูตรจากหลักสูตรสองภาษาเป็นหลักสูตรปกติ และเปลี่ยนชื่อสาขาวิชาจาก “ฟิสิกส์ประยุกต์ (หลักสูตรสองภาษา)” เป็น “ฟิสิกส์” (เริ่ม 1/2565)
⁽²⁾ ปรับปรุงหลักสูตรและเปลี่ยนชื่อสาขาวิชาจาก “สถิติ” เป็น “สถิติและวิทยาการข้อมูล” (เริ่ม 1/2565)
⁽³⁾ ปรับปรุงหลักสูตรและเปลี่ยนชื่อสาขาวิชาจาก “การสอนคณิตศาสตร์” เป็น “คณิตศาสตร์ศึกษา” (เริ่ม 1/2564)
⁽⁴⁾ ปรับปรุงหลักสูตรจากหลักสูตรภาษาอังกฤษเป็นหลักสูตรสองภาษา และเปลี่ยนชื่อสาขาวิชาจาก “วิทยาศาสตร์ศึกษา (หลักสูตรภาษาอังกฤษ)” เป็น “วิทยาศาสตร์และคณิตศาสตร์ศึกษา” (หลักสูตรสองภาษา) (เริ่ม 1/2566)
⁽⁵⁾ ปรับปรุงหลักสูตรจากหลักสูตรปกติเป็นหลักสูตรภาษาอังกฤษ (เริ่ม 1/2564)



| คณะ/ระดับ การศึกษา | หลักสูตร | จำนวนปี ของหลักสูตร | สาขาวิชา |
|---|--|------------------------|---|
| 6. คณะวิศวกรรมศาสตร์ : มจร. (บางมด) / มจร. (ราชบุรี) | | | |
| 6.1 ปริญญาตรี | | | |
| ปกติ | วิศวกรรมศาสตรบัณฑิต (วศ.บ.) | 4 | <ul style="list-style-type: none"> • วิศวกรรมคอมพิวเตอร์ • วิศวกรรมเคมี • วิศวกรรมเครื่องกล • วิศวกรรมเครื่องมือ • วิศวกรรมไฟฟ้า • วิศวกรรมไฟฟ้า (ระบบไฟฟ้า อิเล็กทรอนิกส์กำลังและพลังงาน) • วิศวกรรมไฟฟ้าสื่อสารและอิเล็กทรอนิกส์ • วิศวกรรมเมคคาทรอนิกส์ • วิศวกรรมโยธา • วิศวกรรมระบบควบคุมและเครื่องมือวัด • วิศวกรรมวัสดุ • วิศวกรรมสิ่งแวดล้อม • วิศวกรรมอุตสาหการ |
| ✍ Full Fee | วิทยาศาสตร์บัณฑิต (วท.บ.) วิศวกรรมศาสตรบัณฑิต (วศ.บ.) | 4 | <ul style="list-style-type: none"> • วิทยาศาสตร์ข้อมูลสุขภาพ (คณะวิศวกรรมศาสตร์ มจร. ร่วมกับคณะแพทยศาสตร์และ การสาธารณสุข วิทยาลัยวิทยาศาสตร์การแพทย์เจ้าฟ้าจุฬาภรณ ราชวิทยาลัยจุฬาภรณ์) • วิศวกรรมการผลิตชิ้นส่วนยานยนต์⁽¹⁾ • วิศวกรรมการผลิตชิ้นส่วนยานยนต์และอากาศยานสมัยใหม่⁽¹⁾ • วิศวกรรมคอมพิวเตอร์ (พื้นที่การศึกษาราชบุรี) ✦ วิศวกรรมคอมพิวเตอร์ (หลักสูตรนานาชาติ) ✦ วิศวกรรมเคมี (หลักสูตรนานาชาติ) • วิศวกรรมเครื่องกล (พื้นที่การศึกษาราชบุรี) • วิศวกรรมเครื่องกล (พลังงาน เศรษฐศาสตร์ และสิ่งแวดล้อม)⁽²⁾ • วิศวกรรมเครื่องกลและพลังงาน⁽²⁾ ✦ วิศวกรรมไฟฟ้าสื่อสารและอิเล็กทรอนิกส์ (หลักสูตรนานาชาติ)⁽³⁾ ✦ วิศวกรรมอิเล็กทรอนิกส์และสารสนเทศสื่อสาร (หลักสูตรนานาชาติ)⁽³⁾ • วิศวกรรมยานยนต์ ✦ วิศวกรรมโยธา (หลักสูตรนานาชาติ – สองสถาบันระหว่าง มจร. และ ม.ทักษิณ, ออสเตรเลีย) • วิศวกรรมระบบควบคุมและเครื่องมือวัด (สหกิจศึกษา) ✦ วิศวกรรมสิ่งแวดล้อม (หลักสูตรนานาชาติ) ✦ วิศวกรรมอัตโนมัติ (หลักสูตรนานาชาติ) |

หมายเหตุ ⁽¹⁾ ปรับปรุงหลักสูตรและเปลี่ยนชื่อสาขาวิชาจาก “วิศวกรรมการผลิตชิ้นส่วนยานยนต์” เป็น “วิศวกรรมการผลิตชิ้นส่วนยานยนต์และอากาศยานสมัยใหม่” (เริ่ม 1/2564)
⁽²⁾ ปรับปรุงหลักสูตรและเปลี่ยนชื่อสาขาวิชาจาก “วิศวกรรมเครื่องกล (พลังงาน เศรษฐศาสตร์และสิ่งแวดล้อม)” เป็น “วิศวกรรมเครื่องกลและพลังงาน” (เริ่ม 1/2560)และยุติการ
 รับนักศึกษาใหม่ตั้งแต่ภาคการศึกษาที่ 1/2564 และจะปิดหลักสูตร เมื่อนักศึกษารุ่นสุดท้ายสำเร็จการศึกษา
⁽³⁾ ปรับปรุงหลักสูตรและเปลี่ยนชื่อสาขาวิชาจาก “วิศวกรรมไฟฟ้าสื่อสารและอิเล็กทรอนิกส์ (หลักสูตรนานาชาติ)” เป็น “วิศวกรรมอิเล็กทรอนิกส์และสารสนเทศสื่อสาร (หลักสูตร
 นานาชาติ)” (เริ่ม 1/2565)



| คณะ/ระดับ การศึกษา | หลักสูตร | จำนวนปี ของหลักสูตร | สาขาวิชา |
|-----------------------|--|------------------------|---|
| 6.2 ปริญญาโท | | | |
| ✍ ปกติ | วิศวกรรมศาสตรมหาบัณฑิต (วศ.ม.) | 2 | <ul style="list-style-type: none"> • วิศวกรรมเคมี⁽¹⁾ ▲ วิศวกรรมเคมี (หลักสูตรภาษาอังกฤษ)⁽¹⁾ • วิศวกรรมเครื่องกล⁽²⁾ ✦ วิศวกรรมเครื่องกล (หลักสูตรนานาชาติ)⁽²⁾ • วิศวกรรมไฟฟ้า • วิศวกรรมโยธา • วิศวกรรมสิ่งแวดล้อม • วิศวกรรมอาหาร • วิศวกรรมชีวภาพ |
| | วิทยาศาสตร์มหาบัณฑิต (วท.ม.) และ วิศวกรรมศาสตรมหาบัณฑิต (วศ.ม.) | 2 | |
| ✍ Full Fee | วิศวกรรมศาสตรมหาบัณฑิต (วศ.ม.) | 2 | <ul style="list-style-type: none"> • เทคโนโลยีการขึ้นรูปวัสดุและนวัตกรรมการผลิต (ภาคค่ำ) • เทคโนโลยีวิศวกรรมโยธา (ภาคค่ำ) • วิศวกรรมการเชื่อม (ภาคเสาร์-อาทิตย์) • วิศวกรรมเคมี (โครงการทักษะวิศวกรรมเคมี - ChEPS)⁽¹⁾ ▲ วิศวกรรมเคมี (โครงการทักษะวิศวกรรมเคมี - ChEPS) (หลักสูตรภาษาอังกฤษ)⁽¹⁾ • วิศวกรรมเคมี (โครงการทักษะวิศวกรรมชีวเภสัชภัณฑ์)⁽¹⁾ ▲ วิศวกรรมเคมี (โครงการทักษะวิศวกรรมชีวเภสัชภัณฑ์) (หลักสูตรภาษาอังกฤษ)⁽¹⁾ • วิศวกรรมไฟฟ้าและสารสนเทศ (ภาคเสาร์-อาทิตย์) ✦ วิศวกรรมไฟฟ้าและสารสนเทศ⁽³⁾ (หลักสูตรนานาชาติ) (ภาคค่ำ) ✦ วิศวกรรมยานยนต์ (หลักสูตรนานาชาติ)⁽⁴⁾ ✦ วิศวกรรมยานยนต์และการขนส่งขั้นสูง (หลักสูตรนานาชาติ)⁽⁴⁾ • วิศวกรรมและการบริหารการก่อสร้าง (ภาคค่ำ) • วิศวกรรมโลหการ (ภาคเสาร์-อาทิตย์) • วิศวกรรมสิ่งแวดล้อม (ภาคเสาร์-อาทิตย์) • วิศวกรรมอาหาร (โครงการทักษะวิศวกรรมอาหาร - FEPS) • วิศวกรรมอุตสาหกรรมและระบบการผลิต (ภาคเสาร์-อาทิตย์) ✦ วิศวกรรมคอมพิวเตอร์ (หลักสูตรนานาชาติ) (ภาคค่ำ) |
| | วิศวกรรมศาสตรมหาบัณฑิต (วศ.ม.) และ วิทยาศาสตร์มหาบัณฑิต (วท.ม.) | 2 | |

หมายเหตุ ⁽¹⁾ ปรับปรุงหลักสูตรจากหลักสูตรปกติเป็นหลักสูตรภาษาอังกฤษ (เริ่ม 1/2564)

⁽²⁾ ปรับปรุงหลักสูตรจากหลักสูตรปกติเป็นหลักสูตรนานาชาติ (เริ่ม 1/2563)

⁽³⁾ ยุติการรับนักศึกษาใหม่ตั้งแต่ภาคการศึกษาที่ 1/2564 และจะปิดหลักสูตร เมื่อนักศึกษารุ่นสุดท้ายสำเร็จการศึกษา

⁽⁴⁾ ปรับปรุงหลักสูตรและเปลี่ยนชื่อสาขาวิชาจาก “วิศวกรรมยานยนต์” เป็น “วิศวกรรมยานยนต์และการขนส่งขั้นสูง” (เริ่ม 1/2564)



| คณะ/ระดับ การศึกษา | หลักสูตร | จำนวนปี ของหลักสูตร | สาขาวิชา |
|---|--------------------------------------|------------------------|---|
| 6.3 ปริญญาเอก | | | |
| ✍ ปกติ | วิศวกรรมศาสตรดุษฎีบัณฑิต (วศ.ด.) | 3 / 5 | <ul style="list-style-type: none"> วิศวกรรมเคมี วิศวกรรมเครื่องกล⁽¹⁾ ✦ วิศวกรรมเครื่องกล (หลักสูตรนานาชาติ)⁽¹⁾ วิศวกรรมอาหาร |
| | ปรัชญาดุษฎีบัณฑิต (ปร.ด.) | 3 / 5 | <ul style="list-style-type: none"> วิศวกรรมชีวภาพ วิศวกรรมโยธา วิศวกรรมสิ่งแวดล้อม |
| ✍ Full Fee | วิศวกรรมศาสตรดุษฎีบัณฑิต (วศ.ด.) | 3 / 5 | <ul style="list-style-type: none"> เทคโนโลยีวิศวกรรมไฟฟ้าและสารสนเทศ |
| | ปรัชญาดุษฎีบัณฑิต (ปร.ด.) | 3 / 5 | <ul style="list-style-type: none"> เทคโนโลยีการขึ้นรูปวัสดุและนวัตกรรมการผลิต ✦ วิศวกรรมไฟฟ้าและคอมพิวเตอร์ (หลักสูตรนานาชาติ) วิศวกรรมอุตสาหการและระบบการผลิต |
| 7. คณะศิลปศาสตร์ | | | |
| 7.1 ปริญญาโท | | | |
| ✍ ปกติ | ศิลปศาสตรมหาบัณฑิต (ศศ.ม.) | 2 | ✦ ภาษาศาสตร์ประยุกต์ ด้านการสอนภาษาอังกฤษ (หลักสูตรนานาชาติ) ⁽²⁾ |
| ✍ Full Fee | ศิลปศาสตรมหาบัณฑิต (ศศ.ม.) | 2 | <ul style="list-style-type: none"> ✦ ภาษาศาสตร์ประยุกต์ ด้านการสอนภาษาอังกฤษ (หลักสูตรนานาชาติ) (ภาคเสาร์-อาทิตย์)⁽²⁾ ✦ ภาษาอังกฤษศึกษาเชิงประยุกต์ (หลักสูตรนานาชาติ) (ภาคปกติ และภาคเสาร์-อาทิตย์)⁽²⁾ ✦ ภาษาอังกฤษเพื่อการสื่อสารในวิชาชีพและนานาชาติ (หลักสูตรนานาชาติ) (ภาคเสาร์-อาทิตย์) • สังคมศาสตร์สิ่งแวดล้อม (ภาคค่ำ) |
| 7.2 ปริญญาเอก | | | |
| ✍ Full Fee | ปรัชญาดุษฎีบัณฑิต (ปร.ด.) | 3 / 5 | ✦ ภาษาศาสตร์ประยุกต์ (หลักสูตรนานาชาติ) |
| 8. คณะสถาปัตยกรรมศาสตร์และการออกแบบ : มจร. (บางขุนเทียน) | | | |
| 8.1 ปริญญาตรี | | | |
| คณะสถาปัตยกรรมศาสตร์และการออกแบบ | | | |
| ✍ ปกติ | ศิลปกรรมศาสตรบัณฑิต (ศป.บ.) | 4 | <ul style="list-style-type: none"> ✦ การออกแบบอุตสาหกรรม (หลักสูตรนานาชาติ)⁽³⁾ ✦ นวัตกรรมและการออกแบบ (หลักสูตรนานาชาติ)⁽³⁾ |
| | ศิลปบัณฑิต (ศล.บ.) | 4 | ✦ ออกแบบนิเทศศิลป์ (หลักสูตรนานาชาติ) |
| | สถาปัตยกรรมศาสตรบัณฑิต (สธ.บ.) | 5 | <ul style="list-style-type: none"> ✦ สถาปัตยกรรม (หลักสูตรนานาชาติ) ✦ สถาปัตยกรรมภายใน (หลักสูตรนานาชาติ) |
| ✍ Full Fee | ภูมิสถาปัตยกรรมศาสตรบัณฑิต (ภ.สธ.บ.) | 5 | ✦ ภูมิสถาปัตยกรรม (หลักสูตรนานาชาติ) |
| | วิทยาศาสตร์บัณฑิต (วท.บ.) | 4 | ✦ การบูรณาการการออกแบบด้วยพหุปัญญา (หลักสูตรนานาชาติ) |
| โครงการร่วมบริหารหลักสูตรมีเดียอาตส์และเทคโนโลยีมีเดีย | | | |
| ✍ ปกติ | วิทยาศาสตร์บัณฑิต (วท.บ.) | 4 | • เทคโนโลยีมีเดีย |
| | ศิลปบัณฑิต (ศล.บ.) | 4 | • มีเดียอาตส์ |
| ✍ Full Fee | เทคโนโลยีบัณฑิต (ทล.บ.) | 4 | • มีเดียทางการแพทย์และวิทยาศาสตร์ |

หมายเหตุ ⁽¹⁾ ปรับปรุงหลักสูตรจากหลักสูตรปกติเป็นหลักสูตรนานาชาติ (เริ่ม 1/2563)

⁽²⁾ ปรับปรุงหลักสูตรและเปลี่ยนชื่อสาขาวิชาจาก “ภาษาศาสตร์ประยุกต์ ด้านการสอนภาษาอังกฤษ (หลักสูตรนานาชาติ)” เป็น “ภาษาอังกฤษศึกษาเชิงประยุกต์ (หลักสูตรนานาชาติ)” (เริ่ม 1/2565)

⁽³⁾ ปรับปรุงหลักสูตรและเปลี่ยนชื่อสาขาวิชาจาก “การออกแบบอุตสาหกรรม” เป็น “นวัตกรรมและการออกแบบ” (เริ่ม 1/2564)



| คณะ/ระดับ การศึกษา | หลักสูตร | จำนวนปี ของหลักสูตร | สาขาวิชา |
|--|---|------------------------|---|
| 8.2 ปริญญาโท | | | |
| ✍ Full Fee | สถาปัตยกรรมศาสตรมหาบัณฑิต (สถ.ม.) / วิทยาศาสตรมหาบัณฑิต (วท.ม.) และศิลปมหาบัณฑิต (ศล.ม.) | 2 | ✦ การออกแบบและวางแผน (หลักสูตรนานาชาติ) (ภาคเสาร์-อาทิตย์) |
| 8.3 ปริญญาเอก | | | |
| ✍ Full Fee | ปรัชญาดุษฎีบัณฑิต (ปร.ด.) | 3 / 5 | ✦ การออกแบบและวางแผน (หลักสูตรนานาชาติ) (ภาคเสาร์-อาทิตย์) |
| 9. บัณฑิตวิทยาลัยการจัดการและนวัตกรรม | | | |
| 9.1 ปริญญาโท | | | |
| ✍ Full Fee | วิทยาศาสตรมหาบัณฑิต (วท.ม.) | 2 | <ul style="list-style-type: none"> การจัดการนวัตกรรมเชิงบูรณาการ (ภาคเสาร์-อาทิตย์) การจัดการโลจิสติกส์และซัพพลายเชน (ภาคปกติ และภาคค่ำ) |
| | บริหารธุรกิจมหาบัณฑิต (บธ.ม.) | 2 | <ul style="list-style-type: none"> การจัดการ (ภาคค่ำ และภาคเสาร์-อาทิตย์) มีวิชาเอก ดังนี้ <ul style="list-style-type: none"> - การจัดการเทคโนโลยีและนวัตกรรม (ภาคค่ำ) - การจัดการธุรกิจดิจิทัล (ภาคเสาร์-อาทิตย์) - การจัดการอสังหาริมทรัพย์ (ภาคเสาร์-อาทิตย์) - การบริหารโครงการ (ภาคเสาร์-อาทิตย์) - การบริหารจัดการองค์กร (ภาคค่ำ) การจัดการสำหรับการเป็นผู้ประกอบการเชิงนวัตกรรม⁽¹⁾ (ภาคเสาร์-อาทิตย์) |
| 10. บัณฑิตวิทยาลัยร่วมด้านพลังงานและสิ่งแวดล้อม (UGSEE) (โครงการร่วมระหว่าง มจร. กับสถาบันอุดมศึกษาอีก 4 แห่ง) | | | |
| 10.1 ปริญญาโท | | | |
| ✍ Full Fee | วิศวกรรมศาสตรมหาบัณฑิต (วศ.ม.) / วิทยาศาสตรมหาบัณฑิต (วท.ม.) | 2 | <ul style="list-style-type: none"> ✦ เทคโนโลยีและการจัดการพลังงาน (หลักสูตรนานาชาติ) ✦ เทคโนโลยีและการจัดการสิ่งแวดล้อม (หลักสูตรนานาชาติ) |
| 10.2 ปริญญาเอก | | | |
| ✍ Full Fee | ปรัชญาดุษฎีบัณฑิต (ปร.ด.) | 3 / 5 | <ul style="list-style-type: none"> ✦ เทคโนโลยีพลังงาน (หลักสูตรนานาชาติ)⁽²⁾ ✦ ระบบพลังงานที่ยั่งยืน (หลักสูตรนานาชาติ)⁽²⁾ ✦ เทคโนโลยีสิ่งแวดล้อม (หลักสูตรนานาชาติ)⁽³⁾ ✦ สิ่งแวดล้อม การเปลี่ยนแปลงภูมิอากาศ และความยั่งยืน (หลักสูตรนานาชาติ)⁽³⁾ |

หมายเหตุ ⁽¹⁾ ปรับปรุงหลักสูตรและเปลี่ยนชื่อสาขาวิชาจาก “การจัดการสำหรับการเป็นผู้ประกอบการ” เป็น “การจัดการสำหรับการเป็นผู้ประกอบการเชิงนวัตกรรม” (เริ่ม 1/2562)

⁽²⁾ ปรับปรุงหลักสูตรและเปลี่ยนชื่อสาขาวิชาจาก “เทคโนโลยีพลังงาน (หลักสูตรนานาชาติ)” เป็น “ระบบพลังงานที่ยั่งยืน (หลักสูตรนานาชาติ)” (เริ่ม 1/2565)

⁽³⁾ ปรับปรุงหลักสูตรและเปลี่ยนชื่อสาขาวิชาจาก “เทคโนโลยีสิ่งแวดล้อม (หลักสูตรนานาชาติ)” เป็น “สิ่งแวดล้อม การเปลี่ยนแปลงภูมิอากาศ และความยั่งยืน (หลักสูตรนานาชาติ)” (เริ่ม 1/2565)



| คณะ/ระดับ การศึกษา | หลักสูตร | จำนวน ของหลักสูตร | สาขาวิชา |
|--|--------------------------------|----------------------|--|
| 11. สถาบันวิทยาการหุ่นยนต์ภาคสนาม | | | |
| 11.1 ปริญญาตรี | | | |
| ✍ Full Fee | วิศวกรรมศาสตรบัณฑิต (วศ.บ.) | 4 | • วิศวกรรมหุ่นยนต์และระบบอัตโนมัติ |
| 11.2 ปริญญาโท | | | |
| ✍ Full Fee | วิศวกรรมศาสตรมหาบัณฑิต (วศ.ม.) | 2 | • วิทยาการหุ่นยนต์และระบบอัตโนมัติ |
| 11.3 ปริญญาเอก | | | |
| ✍ Full Fee | ปรัชญาดุษฎีบัณฑิต (ปร.ด.) | 3 / 5 | • วิทยาการหุ่นยนต์และระบบอัตโนมัติ |
| 12. วิทยาลัยสหวิทยาการ | | | |
| 12.1 ปริญญาตรี | | | |
| ✍ Full Fee | วิทยาศาสตร์บัณฑิต (วท.บ.) | 4 | ✦ การออกแบบดิจิทัล (หลักสูตรนานาชาติ) ✦ เทคโนโลยีแนวสร้างสรรค์ (หลักสูตรนานาชาติ) |
| | วิศวกรรมศาสตรบัณฑิต (วศ.บ.) | 4 | • วิศวกรรมระบบอัจฉริยะ (พื้นที่การศึกษาราชบุรี) (ใหม่) |
| 12.2 ปริญญาเอก | | | |
| ✍ ปกติ | ปรัชญาดุษฎีบัณฑิต (ปร.ด.) | 3 / 5 | • วิทยาศาสตร์และเทคโนโลยี ⁽¹⁾ หลักสูตรเฉพาะบุคคล (Individual Based Program - IBP) ⁽²⁾ |

หมายเหตุ ⁽¹⁾ ยุติการรับนักศึกษาใหม่ตั้งแต่ภาคการศึกษาที่ 1/2564 และจะปิดหลักสูตร เมื่อนักศึกษารุ่นสุดท้ายสำเร็จการศึกษา

⁽²⁾ หลักสูตรเฉพาะบุคคล จัดขึ้นสำหรับนักศึกษาที่ต้องการจัดหลักสูตรและวางแผนการศึกษาของตนเอง โดยมีอาจารย์ที่ปรึกษาทำหน้าที่ดูแลและให้คำปรึกษาอย่างใกล้ชิดนักศึกษาจะได้รับปริญญาตามหลักสูตรและสาขาวิชาที่นักศึกษาเลือกเรียน

สัญลักษณ์และคำจำกัดความ

สัญลักษณ์ • หลักสูตรปกติ ■ หลักสูตรสองภาษา ▲ หลักสูตรภาษาอังกฤษ ✦ หลักสูตรนานาชาติ


ลักษณะการจัดหลักสูตร

| | | |
|--------------------|---------|---|
| หลักสูตรปกติ | หมายถึง | หลักสูตร / สาขาวิชาที่จัดการเรียนการสอนโดยใช้ภาษาไทย |
| หลักสูตรสองภาษา | หมายถึง | หลักสูตรที่จัดการเรียนการสอนโดยใช้ทั้งภาษาไทยและภาษาอังกฤษ โดยเฉพาะในรายวิชาด้านวิศวกรรม กำหนดให้มีการใช้ภาษาอังกฤษต่อภาษาไทยมากกว่าร้อยละ 30 |
| หลักสูตรภาษาอังกฤษ | หมายถึง | หลักสูตร / สาขาวิชาที่จัดการเรียนการสอนโดยใช้ภาษาอังกฤษเป็นหลัก หรือมีการนำเอาหลักสูตรของมหาวิทยาลัยต่างประเทศที่มีชื่อเสียงมาปรับใช้ หรือสร้างหลักสูตรที่มีการเชิญผู้เชี่ยวชาญชาวต่างประเทศมาให้คำแนะนำในการจัดหลักสูตร |
| หลักสูตรนานาชาติ | หมายถึง | หลักสูตร / สาขาวิชา ที่มีเกณฑ์โดยรวม ดังต่อไปนี้ 1. มีเนื้อหาเป็นสากลสามารถเทียบโอนไปศึกษาต่อต่างประเทศได้ 2. มีการกำหนดคุณสมบัติของนักศึกษานานาชาติ 3. ภาษาที่ใช้ในการจัดการเรียนการสอนต้องเป็นภาษาสากล เช่น ภาษาอังกฤษ |

เวลาในการจัดการเรียนการสอน

| | | |
|-------------------------------------|---------|---|
| ภาคปกติ (ในเวลาทำการ) | หมายถึง | การจัดการเรียนการสอนในวันจันทร์-ศุกร์ เวลา 8.30-16.30 น. (วันและเวลาราชการ) |
| ภาคค่ำ (นอกเวลาทำการ) | หมายถึง | การจัดการเรียนการสอนในวันจันทร์-ศุกร์ เวลา 18.00-21.00 น. (นอกเวลาราชการ) |
| ภาคเสาร์-อาทิตย์ (วันเสาร์-อาทิตย์) | หมายถึง | การจัดการเรียนการสอนในวันเสาร์-อาทิตย์ เวลา 9.00-21.00 น. |





ภาคผนวก ข

นักศึกษา



| คณะ / สาขาวิชา | Non-degree | | รับผ่าน พอ. | | | มจร. รับเข้าโดยตรง | | | | | | รวม | |
|--|-----------------|-------------|------------------|-----------|---------------|--------------------------|------------|---------------|------------|---------------|------------|------------|----------------------|
| | รุ่นพิเศษเบเรเก | พิเศษเบเรเก | หลักสูตร 4 ปี | | หลักสูตร 5 ปี | หลักสูตร 3 ปี (เทียบโอน) | | หลักสูตร 4 ปี | | หลักสูตร 5 ปี | | รวม | |
| | | | รับตรง รวมกัน | Admission | | รับตรง | กลุ่มเฉพาะ | รับตรง | กลุ่มเฉพาะ | รับตรง | กลุ่มเฉพาะ | Non-degree | ระดับปริญญา (Degree) |
| <ul style="list-style-type: none"> วิทยาศาสตร์และเทคโนโลยีการอาหาร สถิติและวิทยาการข้อมูล | | | 20 | | | | | 9 | 14 | | | | 43 |
| Non-degree | 72 | 3 | 16 | | | | | 7 | 35 | | | | 58 |
| <ul style="list-style-type: none"> วิทยาศาสตร์และเทคโนโลยีการอาหาร โครงการบัณฑิตพันธุ์ใหม่ ความปลอดภัยทางอาหาร (Food Safety) สะเต็มศึกษา | | 3 | | | | | | | | | | 75 | |
| คณะวิศวกรรมศาสตร์ | | | | | | | | | | | | 3 | |
| | | | 19 | | | | | | | | | 19 | |
| | | | 53 | | | | | | | | | 53 | |
| <ul style="list-style-type: none"> - มจร. (บางมด) - มจร. (ราชบุรี)⁽¹⁾ วิทยาศาสตร์ข้อมูลสุขภาพ (หลักสูตรร่วมระหว่าง วิทยาลัยแพทยศาสตร์ศรีสวางควัฒน ราชวิทยาลัยจุฬาภรณ์) วิศวกรรมการผลิตชิ้นส่วนยานยนต์และอากาศยานสมัยใหม่ วิศวกรรมคอมพิวเตอร์ - มจร. (บางมด) - มจร. (ราชบุรี)⁽¹⁾ - มจร. (ราชบุรี) | | | 255 | | | | | 543 | 619 | | | | 1,417 |
| <ul style="list-style-type: none"> วิศวกรรมคอมพิวเตอร์ (นานาชาติ) วิศวกรรมเคมี วิศวกรรมเคมี (นานาชาติ) วิศวกรรมเครื่องกล - มจร. (บางมด) - มจร. (ราชบุรี)⁽¹⁾ วิศวกรรมเครื่องมือ วิศวกรรมไฟฟ้า วิศวกรรมไฟฟ้า (ระบบไฟฟ้า อิเล็กทรอนิกส์กำลัง) - มจร. (บางมด) - มจร. (ราชบุรี)⁽¹⁾ | | | (255) | | | | | (1,162) | 600 | | | | 1,394 |
| | | | | | | | | 539 | 600 | | | | 1,394 |
| | | | | | | | | 4 | 19 | | | | 23 |
| | | | | | | | | | 34 | | | | 34 |
| | | | | | | | | 17 | 16 | | | | 46 |
| | | | | | | | | 37 | 59 | | | | 100 |
| | | | | | | | | (36) | (43) | | | | (83) |
| | | | | | | | | (1) | (16) | | | | (17) |
| | | | | | | | | 47 | 39 | | | | 90 |
| | | | | | | | | 34 | 45 | | | | 93 |
| | | | | | | | | 14 | 8 | | | | 37 |
| | | | | | | | | 32 | 69 | | | | 116 |
| | | | | | | | | (29) | (66) | | | | (110) |
| | | | | | | | | (3) | (3) | | | | (6) |
| | | | | | | | | 12 | 8 | | | | 48 |
| | | | | | | | | 37 | 31 | | | | 90 |
| | | | | | | | | 18 | 15 | | | | 44 |
| | | | | | | | | (18) | (15) | | | | (44) |

หมายเหตุ (1) นักศึกษาคณะวิศวกรรมศาสตร์ เรียน ณ มจร. (ราชบุรี) ในช่วงชั้นปีที่ 1-2 และเรียน ณ มจร. (บางมด) ตั้งแต่นั้นปีที่ 3 จนจบการศึกษา

| คณะ / สาขาวิชา | Non-degree | | รับผ่าน ทปอ. | | | มจร. รับเข้าโดยตรง | | | | | | รวม | | | |
|--|---------------|----------------|-------------------|---------------|-----------|--------------------------|-----------|---------------|------------|---------------|------------|--------|------------|------|------|
| | ระดับปริญญาโท | ระดับปริญญาตรี | หลักสูตร 4 ปี | หลักสูตร 5 ปี | Admission | หลักสูตร 3 ปี (เทียบโอน) | | หลักสูตร 4 ปี | | หลักสูตร 5 ปี | | รวม | | | |
| | | | รับตรง ร่วมกัน | Admission | | รับตรง ร่วมกัน | Admission | รับตรง | กลุ่มเฉพาะ | รับตรง | กลุ่มเฉพาะ | รับตรง | กลุ่มเฉพาะ | | |
| <div>● วิศวกรรมไฟฟ้าสื่อสารและอิเล็กทรอนิกส์</div> <div>● วิศวกรรมเมคคาทรอนิกส์</div> <div>● วิศวกรรมยานยนต์</div> <div>● วิศวกรรมโยธา</div> <div>✦ วิศวกรรมโยธา (นานาชาติ)</div> <div>● วิศวกรรมระบบควบคุมและเครื่องมือวัด</div> <div>● วิศวกรรมระบบควบคุมและเครื่องมือวัด (สหกิจศึกษา)</div> <div>● วิศวกรรมวัสดุ</div> <div>● วิศวกรรมสิ่งแวดล้อม</div> <div>✦ วิศวกรรมสิ่งแวดล้อม (นานาชาติ)</div> <div>✦ วิศวกรรมอัตโนมัติ (นานาชาติ)</div> <div>✦ วิศวกรรมอิเล็กทรอนิกส์และสารสนเทศสื่อสาร (นานาชาติ)</div> <div>● วิศวกรรมอุตสาหการ</div> <div>- มจร. (บางมด)</div> <div>- มจร. (ราชบุรี)⁽¹⁾</div> <div>Non-degree</div> <div>✦ วิศวกรรมคอมพิวเตอร์ (นานาชาติ)</div> <div>✦ วิศวกรรมไฟฟ้าสื่อสารและอิเล็กทรอนิกส์ (นานาชาติ)</div> <div>✦ วิศวกรรมโยธา (นานาชาติ)</div> <div>✦ วิศวกรรมสิ่งแวดล้อม (นานาชาติ)</div> <div>✦ วิศวกรรมอัตโนมัติ (นานาชาติ)</div> <div>โครงการบัณฑิตพันธุ์ใหม่</div> <div>● ผู้ชำนาญการมืออาชีพโครงสร้างเหล็กถาวร</div> <div>คณะศิลปศาสตร์</div> <div>โครงการบัณฑิตพันธุ์ใหม่</div> <div>● ผู้ชำนาญการมืออาชีพโครงสร้างเหล็กถาวร</div> | | | | | | | | | | | | | | | |
| | | | 10 | | | | | | 40 | 45 | | | 40 | 45 | 95 |
| | | | 9 | | | | | | 15 | 19 | | | 15 | 19 | 43 |
| | | | 18 | | | | | | 21 | 36 | | | 21 | 36 | 75 |
| | | | 2 | | | | | | 34 | 45 | | | 34 | 45 | 81 |
| | | | 15 | | | | | | 48 | 19 | | | 48 | 19 | 82 |
| | | | 15 | | | | | | 12 | 17 | | | 12 | 17 | 44 |
| | | | 6 | | | | | | 8 | 16 | | | 8 | 16 | 30 |
| | | | 29 | | | | | | 11 | 9 | | | 11 | 9 | 49 |
| | | | 3 | | | | | | 17 | 20 | | | 17 | 20 | 40 |
| | | | 1 | | | | | | 14 | 5 | | | 14 | 5 | 20 |
| | | | 2 | | | | | | 16 | 29 | | | 16 | 29 | 47 |
| | | | 1 | | | | | | 12 | 8 | | | 12 | 8 | 21 |
| | | | 18 | | | | | | 47 | 27 | | | 47 | 27 | 92 |
| | | | (18) | | | | | | (47) | (27) | | | (47) | (27) | (92) |
| | | 40 | 37 | | | | | | | | | | | | 77 |
| | | | 12 | | | | | | | | | | | | 12 |
| | | | 5 | | | | | | | | | | | | 5 |
| | | | 7 | | | | | | | | | | | | 7 |
| | | | 7 | | | | | | | | | | | | 7 |
| | | 6 | | | | | | | | | | | | 6 | |
| | | | | | | | | | | | | | | | |
| | | | | | | | | | | | | | | | |
| | 40 | | | | | | | | | | | | | 40 | |
| | 40 | | | | | | | | | | | | | 40 | |
| | | | | | | | | | | | | | | | |
| | 40 | | | | | | | | | | | | | 40 | |

หมายเหตุ (1) นักศึกษาคณะวิศวกรรมศาสตร์ เรียน ณ มจร. (ราชบุรี) ในช่วงชั้นปีที่ 1-2 และเรียน ณ มจร. (บางมด) ตั้งแต่ชั้นปีที่ 3 จนจบการศึกษา



| คณะ / สาขาวิชา | Non-degree | | รับผ่าน ทปอ. | | มจร. รับเข้าโดยตรง | | | | | | รวม | |
|--|---------------|----------------|---------------|------------------|--------------------|------------------|--------------------------|------------|---------------|------------|--------|------------|
| | ระดับปริญญาโท | ระดับปริญญาตรี | หลักสูตร 4 ปี | | หลักสูตร 5 ปี | | หลักสูตร 3 ปี (เทียบโอน) | | หลักสูตร 4 ปี | | รวม | |
| | | | รับตรง | Admission รวมกัน | รับตรง | Admission รวมกัน | รับตรง | กลุ่มเฉพาะ | รับตรง | กลุ่มเฉพาะ | รับตรง | กลุ่มเฉพาะ |
| สถาบันพัฒนาและฝึกอบรมโรงงานต้นแบบ | 120 | | | | | | | | | | 120 | |
| โครงการบัณฑิตพันธุ์ใหม่ | | | | | | | | | | | | |
| • โครงการต่อยอดศักยภาพพื้นที่เศรษฐกิจ Satun UNESCO | 40 | | | | | | | | | | 40 | |
| • โครงการหลักสูตรการคิดเชิงออกแบบและทักษะระดับสูง เพื่อเสริมสร้างนวัตกรรมด้านการใช้เทคโนโลยีดิจิทัลเพื่อการบริการประชาชนและสังคม | 80 | | | | | | | | | | 80 | |
| มหาวิทยาลัยเทคโนโลยีพระจอมเกล้าธนบุรี | 8 | | | | | | | | | | 8 | |
| • บุคคลภายนอก | | 8 | | | | | | | | | 8 | |
| รวมทั้งสิ้น | 312 | 1,278 | | 558 | | 43 | | | 886 | 1,485 | 969 | 1,620 |
| | | | 558 | | | 43 | | | 2,371 | | | 218 |
| | | 1,590 | | | | 601 | | | | 2,589 | | 2,589 |
| | | | | | | | | | | | 1,590 | 3,190 |
| | | | | | | | | | | | | 4,780 |

สัญลักษณ์

หมายเหตุ

• หลักสูตรปกติ

▲ หลักสูตรสองภาษา

■ หลักสูตรภาษาอังกฤษ

★ หลักสูตรนานาชาติ

- จำนวนนักศึกษาใหม่ ประเภทระดับปริญญา (Degree) ระดับปริญญาตรี นับจากจำนวนนักศึกษาชั้นปีที่ 1 (นับตามสถานภาพการเป็นนักศึกษา) ที่รับเข้าศึกษาในภาคการศึกษาที่ 1/2566

- จำนวนนักศึกษาใหม่ นับรวมนักศึกษาต่างชาติประเภท Regular ไปด้วยแล้ว (รายละเอียดดังตารางที่ 7)

- ปีการศึกษา 2566 การรับผ่าน ทปอ. รับเฉพาะช่องทาง Admission เท่านั้น

- จำนวนนักศึกษาใหม่ ประเภท Non-degree นับจากผู้ที่ใช้ในภาคการศึกษาที่ 1/2566

ที่มา : สำนักงานทะเบียนนักศึกษา
ข้อมูล ณ วันที่ 28 กันยายน 2566



ตารางที่ 2 จำนวนนักศึกษาใหม่ (ระดับบัณฑิตศึกษา) ปีการศึกษา 2566 จำแนกตามคณะและสาขาวิชา

| คณะ / สาขาวิชา | Non-degree (ป.โท) | ป.โท | | | ป.เอก | | รวม | |
|---|-------------------|----------------------------------|---------|---------------------|--|------------------|------------|---|
| | | ภาคปกติ | ภาคค่ำ | ภาคเสาร์-อาทิตย์ | ภาคปกติ | ภาคเสาร์-อาทิตย์ | Non-degree | ระดับปริญญา (Degree) |
| คณะครุศาสตร์อุตสาหกรรมและเทคโนโลยี | | 8 | 22 | 75 | 9 | | | 114 |
| | | (105) | | | (9) | | | |
| <ul style="list-style-type: none"> คอมพิวเตอร์และเทคโนโลยีสารสนเทศ เทคโนโลยีบรรจุภัณฑ์และนวัตกรรมทางการพิมพ์ เทคโนโลยีการเรียนรู้และสื่อสารมวลชน นวัตกรรมการเรียนรู้และเทคโนโลยี วิศวกรรมเครื่องกล วิศวกรรมไฟฟ้า วิศวกรรมโยธา วิศวกรรมอุตสาหการ | | 8 | 19 3 | 11 47 6 11 | 9 | | | 19 3 11 9 8 47 6 11 |
| คณะทรัพยากรชีวภาพและเทคโนโลยี | | 21 | | | 13 | | | 34 |
| | | (21) | | | (13) | | | |
| <ul style="list-style-type: none"> การจัดการทรัพยากรธรรมชาติและความยั่งยืน ✦ การจัดการทรัพยากรธรรมชาติและความยั่งยืน (นานาชาติ) ✦ ชีวสารสนเทศและชีววิทยาระบบ ✦ เทคโนโลยีชีวเคมี ✦ เทคโนโลยีชีวภาพ ✦ เทคโนโลยีหลังการเก็บเกี่ยว ✦ วิทยาศาสตร์เกษตรและเทคโนโลยี (วิทยาการหลังการเก็บเกี่ยว) | | 5 4 7 1 4 | | | 2 ไม่มี นศ.ใหม่ 4 2 5 | | | 5 2 4 11 3 5 4 |
| คณะเทคโนโลยีสารสนเทศ | | 1 | | 134 | 2 | | | 137 |
| | | (135) | | | (2) | | | |
| <ul style="list-style-type: none"> เทคโนโลยีสารสนเทศ ▲ เทคโนโลยีสารสนเทศ (ภาษาอังกฤษ) ระบบสารสนเทศทางธุรกิจดิจิทัล วิทยาการคอมพิวเตอร์ ▲ วิทยาการคอมพิวเตอร์ (ภาษาอังกฤษ) วิศวกรรมซอฟต์แวร์เพื่อวิทยาการข้อมูล | | 1 | | 73 35 26 | 2 ไม่มี นศ.ใหม่ | | | 73 2 35 1 26 |
| คณะพลังงานสิ่งแวดล้อมและวัสดุ | | 43 | | | 5 | | | 48 |
| | | (43) | | | (5) | | | |
| <ul style="list-style-type: none"> การออกแบบและผลิตแบบบูรณาการ เทคโนโลยีการจัดการพลังงาน เทคโนโลยีพลังงาน เทคโนโลยีวัสดุ เทคโนโลยีสิ่งแวดล้อม เทคโนโลยีอุณหภาพ | | 2 19 7 5 2 8 | | | ไม่มี นศ.ใหม่ ไม่มี นศ.ใหม่ 2 1 2 | | | 2 19 9 6 4 8 |
| คณะวิทยาศาสตร์ | | 42 | | 15 | 8 | | | 65 |
| | | (57) | | | (8) | | | |
| <ul style="list-style-type: none"> คณิตศาสตร์ประยุกต์ ▲ คณิตศาสตร์ประยุกต์ (ภาษาอังกฤษ) คณิตศาสตร์ศึกษา เคมี เคมีศึกษา เคมีอุตสาหกรรม จุลชีววิทยาประยุกต์ ฟิสิกส์ ฟิสิกส์ศึกษา ✦ วิทยาศาสตร์ชีวภาพ ✦ วิทยาศาสตร์นาโนและเทคโนโลยีนาโน (คณะวิทยาศาสตร์ ร่วมกับคณะทรัพยากรชีวภาพฯ) ■ วิทยาศาสตร์และคณิตศาสตร์ศึกษา (สองภาษา) | | 5 4 6 7 5 1 14 | | 5 2 8 | 5 ⁽¹⁾ 2 1 ไม่มี นศ.ใหม่ ไม่มี นศ.ใหม่ | | | 5 5 5 6 6 7 6 8 1 14 |

หมายเหตุ ⁽¹⁾ นักศึกษาหลักสูตร 3 ปี (ปริญญาโทต่อปริญญาเอก) จำนวน 4 คน และหลักสูตร 4 ปี (ปริญญาตรีต่อปริญญาเอก) จำนวน 1 คน

| คณะ / สาขาวิชา | Non-degree (ป.โท) | ป.โท | | | ป.เอก | | รวม | |
|--|----------------------|---------------|-----------|---------------------------|--------------------------------------|------------------|------------------|--|
| | | ภาคปกติ | ภาคค่ำ | ภาคเสาร์-อาทิตย์ | ภาคปกติ | ภาคเสาร์-อาทิตย์ | Non-degree | ระดับปริญญา (Degree) |
| คณะวิศวกรรมศาสตร์ | | 90 | 54 | 35 | 18 | | | 197 |
| | | (179) | | | (18) | | | |
| <ul style="list-style-type: none"> เทคโนโลยีการขึ้นรูปวัสดุและนวัตกรรมการผลิต เทคโนโลยีวิศวกรรมไฟฟ้าและสารสนเทศ เทคโนโลยีวิศวกรรมโยธา วิศวกรรมเครื่องกล วิศวกรรมคอมพิวเตอร์ วิศวกรรมเคมี วิศวกรรมเคมี - โครงการทักษะวิศวกรรมเคมี (ChEPS) (ภาษาอังกฤษ) วิศวกรรมเคมี - โครงการทักษะวิศวกรรมชีวเภสัชภัณฑ์ (ภาษาอังกฤษ) วิศวกรรมเคมี (ภาษาอังกฤษ) วิศวกรรมเครื่องกล (นานาชาติ) วิศวกรรมชีวภาพ วิศวกรรมไฟฟ้า วิศวกรรมไฟฟ้าและคอมพิวเตอร์ วิศวกรรมไฟฟ้าและสารสนเทศ วิศวกรรมยานยนต์และการขนส่งขั้นสูง วิศวกรรมโยธา วิศวกรรมและการบริหารการก่อสร้าง วิศวกรรมโลหการ วิศวกรรมสิ่งแวดล้อม วิศวกรรมอาหาร วิศวกรรมอาหาร - โครงการทักษะวิศวกรรมอาหาร (FEPS) วิศวกรรมอุตสาหกรรมและระบบการผลิต | | | 1 | | 2 ⁽¹⁾ 3 ⁽²⁾ | | | 3 3 26 14 7 14 4 4 4 25 2 9 1 3 8 24 20 3 14 4 9 |
| | | | 26 | 14 | ไม่มี นศ.ใหม่ | | | |
| | | 14 | | | | | | 14 |
| | | 4 | | | | | | 4 |
| | | 4 | | | | | | 4 |
| | | 24 | | | 1 | | | 25 |
| | | 2 | | | ไม่มี นศ.ใหม่ | | | 2 |
| | | 9 | | | | | | 9 |
| | | | | | 1 ⁽³⁾ | | | 1 |
| | | | | 3 | | | | 3 |
| | | 8 | | | | | | 8 |
| | | 19 | | | 5 | | | 24 |
| | | | 20 | | | | | 20 |
| | | | | 3 | | | | 3 |
| | | 4 | | 7 | 3 ⁽⁴⁾ | | | 14 |
| | | 2 | | | 2 | | | 4 |
| | | ไม่มี นศ.ใหม่ | | | 1 | | | 9 |
| Non-degree | 14 | | | | | | 14 | |
| <ul style="list-style-type: none"> วิศวกรรมคอมพิวเตอร์ วิศวกรรมไฟฟ้า (วศ.ระบบควบคุมและเครื่องมือวัด) (หลักสูตรร่วมระหว่างภาควิชาวิศวกรรมไฟฟ้า ภาควิชาวิศวกรรมอิเล็กทรอนิกส์และโทรคมนาคม และภาควิชาวิศวกรรมระบบควบคุมและเครื่องมือวัด) วิศวกรรมไฟฟ้าและสารสนเทศ (นานาชาติ) วิศวกรรมสิ่งแวดล้อม | 2 3 3 6 | | | | | | 2 3 3 6 | |
| คณะศิลปศาสตร์ | | 9 | 7 | 5 | 3 | | | 24 |
| | | (21) | | | (3) | | | |
| <ul style="list-style-type: none"> ภาษาสตรปประยุกต์ ภาษาสตรปประยุกต์ ด้านการสนภาษาอังกฤษ ภาษาอังกฤษเพื่อการสื่อสารในวิชาชีพและนานาชาติ ภาษาอังกฤษศึกษาเชิงประยุกต์ (นานาชาติ) สังคมศาสตร์สิ่งแวดล้อม | | ไม่มี นศ.ใหม่ | | | 3 | | | 3 |
| | | ไม่มี นศ.ใหม่ | | | ไม่มี นศ.ใหม่ | | | |
| | | 9 | | 5 | ไม่มี นศ.ใหม่ | | | 14 |
| | | | 7 | | | | | 7 |
| คณะสถาปัตยกรรมศาสตร์และการออกแบบ | | | | 9 | 5 | | | 14 |
| | | (9) | | | (5) | | | |
| <ul style="list-style-type: none"> การออกแบบและวางแผน | ไม่มี นศ.ใหม่ | | | 9 | | 5 | | 14 |
| บัณฑิตวิทยาลัยการจัดการและนวัตกรรม | | 4 | 30 | 42 | | | | 76 |
| | | (76) | | | | | | |
| <ul style="list-style-type: none"> การจัดการ (บธ.ม.) - การจัดการเทคโนโลยีและนวัตกรรม - การจัดการธุรกิจดิจิทัล - การจัดการอสังหาริมทรัพย์ - การบริหารโครงการ - การบริหารจัดการองค์กร | | | 12 (7) | 28 (8) (10) (10) | | | | 40 (7) (8) (10) (10) (5) |

หมายเหตุ (1) นักศึกษาหลักสูตร 3 ปี (ปริญญาโทต่อปริญญาเอก) จำนวน 1 คน และหลักสูตร 4 ปี (ปริญญาตรีต่อปริญญาเอก) จำนวน 1 คน

(2) นักศึกษาหลักสูตร 3 ปี (ปริญญาโทต่อปริญญาเอก) จำนวน 2 คน และหลักสูตร 5 ปี (ปริญญาตรีต่อปริญญาเอก) จำนวน 1 คน

(3) นักศึกษาหลักสูตร 5 ปี (ปริญญาตรีต่อปริญญาเอก) จำนวน 1 คน

(4) นักศึกษาหลักสูตร 3 ปี (ปริญญาโทต่อปริญญาเอก) จำนวน 2 คน และหลักสูตร 4 ปี (ปริญญาตรีต่อปริญญาเอก) จำนวน 1 คน



| คณะ / สาขาวิชา | Non-degree (ป.โท) | ป.โท | | | ป.เอก | | รวม | |
|---|----------------------|---------|--------|------------------|---|------------------|------------|----------------------|
| | | ภาคปกติ | ภาคค่ำ | ภาคเสาร์-อาทิตย์ | ภาคปกติ | ภาคเสาร์-อาทิตย์ | Non-degree | ระดับปริญญา (Degree) |
| <ul style="list-style-type: none"> ● การจัดการนวัตกรรมเชิงบูรณาการ ● การจัดการโลจิสติกส์และซัพพลายเชน ● การจัดการสำหรับการเป็นผู้ประกอบการเชิงนวัตกรรม | | 4 | 18 | 5 9 | | | | 5 22 9 |
| บัณฑิตวิทยาลัยร่วมด้านพลังงานและสิ่งแวดล้อม | | 6 | (6) | | 9 | (9) | | 15 |
| <ul style="list-style-type: none"> ✦ เทคโนโลยีพลังงาน ✦ เทคโนโลยีสิ่งแวดล้อม ✦ เทคโนโลยีและการจัดการพลังงาน ✦ เทคโนโลยีและการจัดการสิ่งแวดล้อม ✦ ระบบพลังงานที่ยั่งยืน (นานาชาติ) ✦ สิ่งแวดล้อม การเปลี่ยนแปลงภูมิอากาศ และความยั่งยืน (นานาชาติ) | | 3 3 | | | ไม่มี นศ.ใหม่ ไม่มี นศ.ใหม่ 6 ⁽¹⁾ 3 | | | 3 3 6 3 |
| สถาบันวิทยาการหุ่นยนต์ภาคสนาม | | 8 | (8) | | 1 | (1) | | 9 |
| <ul style="list-style-type: none"> ● วิทยาการหุ่นยนต์และระบบอัตโนมัติ | | 8 | | | 1 | | | 9 |
| วิทยาลัยสหวิทยาการ | | | | | | | | |
| <ul style="list-style-type: none"> ● วิทยาศาสตร์และเทคโนโลยี (IBP) | | | | | ไม่มี นศ.ใหม่ | | | |
| รวมทั้งสิ้น | 14 | 232 | 113 | 315 | 68 | 5 | 14 | 733 |
| | | 660 | | | 73 | | 747 | |

สัญลักษณ์ ● หลักสูตรปกติ ■ หลักสูตรสองภาษา ▲ หลักสูตรภาษาอังกฤษ ✦ หลักสูตรนานาชาติ

คำจำกัดความต่าง ๆ ดูในท้ายภาคผนวก ก

- หมายเหตุ ⁽¹⁾ นักศึกษาหลักสูตร 3 ปี (ปริญญาโทต่อปริญญาเอก) จำนวน 4 คน และหลักสูตร 3 ปี (ปริญญาตรีต่อปริญญาเอก) จำนวน 2 คน
- จำนวนนักศึกษาใหม่ ประเภทระดับปริญญา (Degree) ระดับบัณฑิตศึกษา นับจากจำนวนนักศึกษาชั้นปีที่ 1 (นับตามสถานภาพการเป็นนักศึกษา) ทั้งที่รับเข้าศึกษาในภาคการศึกษาที่ 2/2565 และ 1/2566
 - เวลาในการจัดการเรียนการสอนของแต่ละสาขาวิชา จำนวนตามที่ระบุไว้ในระบบ New Acis ซึ่งอาจไม่ตรงกับเวลาในการจัดการเรียนการสอนจริง (ทั้งนี้ ขึ้นกับการตกลงร่วมกันระหว่างอาจารย์และนักศึกษา)
 - จำนวนนักศึกษาใหม่ นับรวมนักศึกษาต่างชาติประเภท Regular ไว้ด้วยแล้ว (รายละเอียดดังตารางที่ 7)
 - จำนวนนักศึกษาใหม่ ประเภท Non-degree นับจากผู้เข้าในภาคการศึกษาที่ 1/2566

ที่มา : สำนักงานทะเบียนนักศึกษา
ข้อมูล ณ วันที่ 28 กันยายน 2566

ตารางที่ 3 จำนวนนักศึกษาใหม่ (ทุกระดับการศึกษา) ปีการศึกษา 2566
จำแนกตามคณะ สาขาวิชา และประเภทหลักสูตร (Non-degree / ปกติ / Full Fee)

| คณะ / สาขาวิชา | Non-degree | | | ระดับปริญญา (Degree) | | | | | | รวม | | |
|---|---------------|-------|------|----------------------|----------|-------|----------|-------|----------|------------|----------------------|----------|
| | ประกาศนียบัตร | ป.ตรี | ป.โท | ป.ตรี | | ป.โท | | ป.เอก | | Non-degree | ระดับปริญญา (Degree) | |
| | | | | ปกติ | Full Fee | ปกติ | Full Fee | ปกติ | Full Fee | | ปกติ | Full Fee |
| คณะครุศาสตร์อุตสาหกรรมและเทคโนโลยี | | | | 527 | | 55 | 50 | 9 | | | 591 | 50 |
| | | | | (527) | | (105) | | (9) | | | (641) | |
| <ul style="list-style-type: none"> คอมพิวเตอร์และเทคโนโลยีสารสนเทศ เทคโนโลยีการเรียนรู้และสื่อสารมวลชน เทคโนโลยีการศึกษาและสื่อสารมวลชน เทคโนโลยีบรรณารักษ์และการพิมพ์ เทคโนโลยีบรรณารักษ์และนวัตกรรมทางการพิมพ์ เทคโนโลยีอุตสาหกรรม นวัตกรรมการเรียนรู้และเทคโนโลยี วิทยาการคอมพิวเตอร์ประยุกต์-มัลติมีเดีย วิศวกรรมเครื่องกล วิศวกรรมไฟฟ้า วิศวกรรมโยธา วิศวกรรมอุตสาหการ | | | | 97 | | | 19 | | | | 97 | 19 |
| | | | | 59 | | | 11 | | | | 59 | 11 |
| | | | | | | | 3 | | | | | 3 |
| | | | | 88 | | | | | | | 88 | |
| | | | | | | | | 9 | | | 9 | |
| | | | | 87 | | | | | | | 87 | |
| | | | | 35 | | 8 | | | | | 43 | |
| | | | | 85 | | 47 | | | | | 132 | |
| | | | | 40 | | | 6 | | | | 40 | 6 |
| | | | | 36 | | | 11 | | | | 36 | 11 |
| Non-degree | 40 | | | | | | | | | 40 | | |
| โครงการบัณฑิตพันธุ์ใหม่ | 40 | | | | | | | | | 40 | | |
| <ul style="list-style-type: none"> การพัฒนาหลักสูตรระดับปริญญาตรีสำหรับครูอาชีวศึกษา ด้านเกษตรกรรมและเทคโนโลยี เพื่อพัฒนาทักษะที่สำคัญในศตวรรษที่ 21 นักศึกษาอาชีวศึกษาด้านเกษตรกรรมและปศุสัตว์ | | | | | | | | | | | | |
| คณะทรัพยากรชีวภาพและเทคโนโลยี | | | | | | 17 | 4 | 11 | 2 | | 28 | 6 |
| | | | | | | (21) | | (13) | | | (34) | |
| <ul style="list-style-type: none"> การจัดการทรัพยากรธรรมชาติและที่ยั่งยืน ★ การจัดการทรัพยากรธรรมชาติและที่ยั่งยืน (นานาชาติ) ★ ชีวสารสนเทศและชีววิทยาระบบ ★ เทคโนโลยีชีวเคมี ★ เทคโนโลยีชีวภาพ ★ เทคโนโลยีหลังการเก็บเกี่ยว ★ วิทยาศาสตร์เกษตรและเทคโนโลยี (วิทยาการหลังการเก็บเกี่ยว) | | | | | | 5 | | | 2 | | 5 | 2 |
| | | | | | | | 4 | | | | | 4 |
| | | | | | | 7 | | 4 | | | 11 | |
| | | | | | | 1 | | 2 | | | 3 | |
| | | | | | | | | 5 | | | 5 | |
| | | | | | | 4 | | | | | 4 | |
| คณะเทคโนโลยีสารสนเทศ | | | | 183 | 33 | | 135 | 2 | | | 185 | 168 |
| | | | | (216) | | (135) | | (2) | | | (353) | |
| <ul style="list-style-type: none"> เทคโนโลยีสารสนเทศ ▲ เทคโนโลยีสารสนเทศ (ภาษาอังกฤษ) นวัตกรรมการบริการดิจิทัล (คณะเทคโนโลยีสารสนเทศร่วมกับคณะศิลปศาสตร์) ระบบสารสนเทศทางธุรกิจดิจิทัล (ภาคเสาร์-อาทิตย์) วิทยาการคอมพิวเตอร์ ▲ วิทยาการคอมพิวเตอร์ (ภาษาอังกฤษ) วิศวกรรมซอฟต์แวร์เพื่อวิทยาการข้อมูล | | | | 128 | | | 73 | | | | 128 | 73 |
| | | | | | 33 | | | 2 | | | 2 | |
| | | | | | | | 35 | | | | | 35 |
| | | | | | | | 1 | | | | | 1 |
| | | | | 55 | | | | | | | 55 | |
| | | | | | | | 26 | | | | | 26 |
| Non-degree | 4 | | | | | | | | | 4 | | |
| ▲ วิทยาการคอมพิวเตอร์ (ภาษาอังกฤษ) | 4 | | | | | | | | | 4 | | |
| คณะพลังงานสิ่งแวดล้อมและวัสดุ | | | | | | 41 | 2 | 5 | | | 46 | 2 |
| | | | | | | (43) | | (5) | | | (48) | |
| <ul style="list-style-type: none"> การออกแบบและผลิตแบบบูรณาการ เทคโนโลยีการจัดการพลังงาน เทคโนโลยีพลังงาน เทคโนโลยีวัสดุ เทคโนโลยีสิ่งแวดล้อม เทคโนโลยีอุณหภาพ | | | | | | 19 | | | | | 19 | |
| | | | | | | 7 | | | | | 9 | |
| | | | | | | 5 | | 1 | | | 6 | |
| | | | | | | 2 | | 2 | | | 4 | |
| | | | | | | 8 | | | | | 8 | |



| คณะ / สาขาวิชา | Non-degree | | | ระดับปริญญา (Degree) | | | | | | รวม | | |
|--|---------------|----------|---------------|----------------------|----------|-------|----------|------------------|--------------------------------------|------------|----------------------|----------|
| | ประกาศนียบัตร | ป.ตรี | ป.โท | ป.ตรี | | ป.โท | | ป.เอก | | Non-degree | ระดับปริญญา (Degree) | |
| | | | | ปกติ | Full Fee | ปกติ | Full Fee | ปกติ | Full Fee | | ปกติ | Full Fee |
| คณะวิทยาศาสตร์ | | | | 501 | | 42 | 15 | 8 | | | 551 | 15 |
| | | | | (501) | | (57) | | (8) | | | (566) | |
| <ul style="list-style-type: none"> คณิตศาสตร์ คณิตศาสตร์ประยุกต์ ▲ คณิตศาสตร์ประยุกต์ (ภาษาอังกฤษ) คณิตศาสตร์ศึกษา เคมี เคมีศึกษา เคมีอุตสาหกรรม จุลชีววิทยา จุลชีววิทยาประยุกต์ ฟิสิกส์ ฟิสิกส์ศึกษา วิทยาการคอมพิวเตอร์ประยุกต์ ★ วิทยาศาสตร์ชีวภาพ ★ วิทยาศาสตร์นาโนและเทคโนโลยีนาโน (คณะวิทยาศาสตร์ ร่วมกับคณะทรัพยากรชีวภาพฯ) ■ วิทยาศาสตร์และคณิตศาสตร์ศึกษา (สองภาษา) วิทยาศาสตร์และเทคโนโลยีการอาหาร สถิติและวิทยาการข้อมูล | | | | 46 | | 5 | | 5 ⁽¹⁾ | | | 46 | |
| | | | | | | | | | | | 5 | |
| | | | | | | | | | | | 5 | |
| | | | | | | 5 | | | | | 5 | |
| | | | | 124 | | 4 | | 2 | | | 130 | |
| | | | | | | 2 | | | | | 2 | |
| | | | | | | 6 | | | | | 6 | |
| | | | | 91 | | | | | | | 91 | |
| | | | | | | 7 | | | | | 7 | |
| | | | | 89 | | 5 | | 1 | | | 95 | |
| | | | | | | 8 | | | | | 8 | |
| | | | | 50 | | | | | | | 50 | |
| | | | | | | | | ไม่มี บค.ใหม่ | | | | |
| | | | | | | | 1 | | ไม่มี บค.ใหม่ | | | 1 |
| | | | | | | | 14 | | | | | 14 |
| | | | | 43 | | | | | | | 43 | |
| | | | | 58 | | | | | | | 58 | |
| Non-degree | 72 | 3 | | | | | | | | 75 | | |
| <ul style="list-style-type: none"> เทคโนโลยีและนวัตกรรมยาง (โครงการบัณฑิตพันธุ์ใหม่) วิทยาศาสตร์และคณิตศาสตร์พื้นฐาน สำหรับผู้เรียนภายนอก วิทยาศาสตร์และเทคโนโลยีการอาหาร โครงการบัณฑิตพันธุ์ใหม่ ความปลอดภัยทางอาหาร (Food Safety) สะเต็มศึกษา | | | ไม่มี บค.ใหม่ | | | | | | | | | |
| | | 3 | | | | | | | | | 3 | |
| | 19 | | | | | | | | | 19 | | |
| | 53 | | | | | | | | | 53 | | |
| คณะวิศวกรรมศาสตร์ | | | | 912 | 505 | 64 | 115 | 11 | 7 | | 987 | 627 |
| | | | | (1,417) | | (179) | | (18) | | | (1,614) | |
| <ul style="list-style-type: none"> เทคโนโลยีการขึ้นรูปวัสดุและนวัตกรรมการผลิต เทคโนโลยีวิศวกรรมไฟฟ้าและสารสนเทศ เทคโนโลยีวิศวกรรมโยธา วิทยาศาสตร์ข้อมูลสุขภาพ (หลักสูตรร่วมระหว่างวิทยาลัยแพทยศาสตร์ศรีสวางควัฒน ราชวิทยาลัยจุฬาภรณ์) วิศวกรรมการเชื่อม วิศวกรรมการผลิตชิ้นส่วนยานยนต์และอากาศยานสมัยใหม่ วิศวกรรมคอมพิวเตอร์ ★ วิศวกรรมคอมพิวเตอร์ (นานาชาติ) วิศวกรรมเคมี ▲ วิศวกรรมเคมี (ภาษาอังกฤษ) ★ วิศวกรรมเคมี (นานาชาติ) ▲ วิศวกรรมเคมี - โครงการทักษะวิศวกรรมเคมี (ChEPS) ▲ วิศวกรรมเคมี - โครงการทักษะวิศวกรรมชีวเภสัชภัณฑ์ วิศวกรรมเครื่องกล ★ วิศวกรรมเครื่องกล (นานาชาติ) วิศวกรรมเครื่องมือ วิศวกรรมชีวภาพ | | | | | 34 | | 1 | | 2 ⁽²⁾ 3 ⁽³⁾ | | | 3 |
| | | | | | | | 26 | | | | | 3 |
| | | | | | | | 14 | | | | | 26 |
| | | | | | | | | | | | | 34 |
| | | | | | | | | | | | | 14 |
| | | | | | 46 | | | | | | | 46 |
| | | | | 83 | 17 | | 5 | | | | 83 | 22 |
| | | | | | 90 | | 2 | | | | | 92 |
| | | | | 93 | | | | ไม่มี บค.ใหม่ | | | 93 | |
| | | | | | | 4 | | | | | 4 | |
| | | | | | 37 | | | | | | | 37 |
| | | | | | | | 14 | | | | | 14 |
| | | | | | | | 4 | | | | | 4 |
| | | | | 110 | 6 | | | | | | 110 | 6 |
| | | | | | | 24 | | 1 | | | 25 | |
| | | | | 48 | | | | | | | 48 | |
| | | | | | | 2 | | ไม่มี บค.ใหม่ | | | 2 | |

หมายเหตุ ⁽¹⁾ นักศึกษาหลักสูตร 3 ปี (ปริญญาโทต่อปริญญาเอก) จำนวน 4 คน และหลักสูตร 4 ปี (ปริญญาตรีต่อปริญญาเอก) จำนวน 1 คน

⁽²⁾ นักศึกษาหลักสูตร 3 ปี (ปริญญาโทต่อปริญญาเอก) จำนวน 1 คน และหลักสูตร 4 ปี (ปริญญาตรีต่อปริญญาเอก) จำนวน 1 คน

⁽³⁾ นักศึกษาหลักสูตร 3 ปี (ปริญญาโทต่อปริญญาเอก) จำนวน 2 คน และหลักสูตร 5 ปี (ปริญญาตรีต่อปริญญาเอก) จำนวน 1 คน



| คณะ / สาขาวิชา | Non-degree | | | ระดับปริญญา (Degree) | | | | | | รวม | | |
|---|---------------|---------------|------|----------------------|----------|------|---------------|------------------|------------------|------------|----------------------|----------|
| | ประกาศนียบัตร | ป.ตรี | ป.โท | ป.ตรี | | ป.โท | | ป.เอก | | Non-degree | ระดับปริญญา (Degree) | |
| | | | | ปกติ | Full Fee | ปกติ | Full Fee | ปกติ | Full Fee | | ปกติ | Full Fee |
| <ul style="list-style-type: none"> วิศวกรรมไฟฟ้า วิศวกรรมไฟฟ้า (ระบบไฟฟ้า อิเล็กทรอนิกส์กำลัง และพลังงาน) ✦ วิศวกรรมไฟฟ้าและคอมพิวเตอร์ วิศวกรรมไฟฟ้าและสารสนเทศ วิศวกรรมไฟฟ้าสื่อสารและอิเล็กทรอนิกส์ วิศวกรรมเมคคาทรอนิกส์ ✦ วิศวกรรมยานยนต์ ✦ วิศวกรรมยานยนต์และการขนส่งขั้นสูง วิศวกรรมโยธา ✦ วิศวกรรมโยธา (นานาชาติ) วิศวกรรมระบบควบคุมและเครื่องมือวัด วิศวกรรมระบบควบคุมและเครื่องมือวัด (สหกิจศึกษา) วิศวกรรมและการบริหารการก่อสร้าง วิศวกรรมโลหการ วิศวกรรมวัสดุ วิศวกรรมสิ่งแวดล้อม ✦ วิศวกรรมสิ่งแวดล้อม (นานาชาติ) ✦ วิศวกรรมอัตโนมัติ (นานาชาติ) วิศวกรรมอาหาร วิศวกรรมอาหาร - โครงการทักษะวิศวกรรมอาหาร (FEPS) ✦ วิศวกรรมอิเล็กทรอนิกส์และสารสนเทศสื่อสาร (นานาชาติ) วิศวกรรมอุตสาหการ วิศวกรรมอุตสาหการและระบบการผลิต | | | | 90 44 | | 9 | | | 1 ⁽²⁾ | | 99 44 | 1 3 |
| | | | | 95 43 | | | 3 | | | | 95 43 | |
| | | | | | 75 | | | | | | | 75 |
| | | | | | | | 8 | | | | | 8 |
| | | | | 81 | | 19 | | 5 | | | 105 | |
| | | | | | 82 | | | | | | | 82 |
| | | | | 44 | | | | | | | 44 | |
| | | | | | 30 | | | | | | | 30 |
| | | | | | | | 20 | | | | | 20 |
| | | | | | | | 3 | | | | | 3 |
| | | | | 49 40 | | | | | | | 49 47 | |
| | | | | | | 4 | 7 | 3 ⁽¹⁾ | | | | 7 |
| | | | | | 20 47 | | | | | | | 20 47 |
| | | | | | | 2 | | 2 | | | 4 | |
| | | | | | | | ไม่มี บค.ใหม่ | | | | | |
| | | | | | 21 | | | | | | | 21 |
| | | | | 92 | | | | | 1 | | 92 | 9 |
| Non-degree | 40 | 37 | 14 | | | | | | | 91 | | |
| ✦ วิศวกรรมคอมพิวเตอร์ (นานาชาติ) | | 12 | 2 | | | | | | | 14 | | |
| ✦ วิศวกรรมเคมี (นานาชาติ) | | ไม่มี บค.ใหม่ | | | | | | | | | | |
| <ul style="list-style-type: none"> วิศวกรรมไฟฟ้า (วศ.ระบบควบคุมและเครื่องมือวัด) (หลักสูตรร่วมระหว่างภาควิชาวิศวกรรมไฟฟ้า ภาควิชาวิศวกรรมอิเล็กทรอนิกส์และโทรคมนาคม และภาควิชาวิศวกรรมระบบควบคุมและเครื่องมือวัด) | | | 3 | | | | | | | 3 | | |
| ✦ วิศวกรรมไฟฟ้าและสารสนเทศ (นานาชาติ) | | | 3 | | | | | | | 3 | | |
| ✦ วิศวกรรมไฟฟ้าสื่อสารและอิเล็กทรอนิกส์ (นานาชาติ) | | 5 | | | | | | | | 5 | | |
| ✦ วิศวกรรมโยธา (นานาชาติ) | | 7 | | | | | | | | 7 | | |
| • วิศวกรรมสิ่งแวดล้อม | | | 6 | | | | | | | 6 | | |
| ✦ วิศวกรรมสิ่งแวดล้อม (นานาชาติ) | | 7 | | | | | | | | 7 | | |
| ✦ วิศวกรรมอัตโนมัติ (นานาชาติ) | | 6 | | | | | | | | 6 | | |
| โครงการบัณฑิตพันธุ์ใหม่ | | | | | | | | | | | | |
| • ผู้ชำนาญการมืออาชีพโครงการขยายโยกย้าย | 40 | | | | | | | | | 40 | | |
| คณะศิลปศาสตร์ | | | | | | | 21 | | 3 | | | 24 |
| | | | | | | | (21) | | (3) | | | (24) |
| ✦ ภาษาต่างประเทศประยุกต์ | | | | | | | | | 3 | | | 3 |
| ✦ ภาษาต่างประเทศประยุกต์ ด้านการสอนภาษาอังกฤษ | | | | | | | ไม่มี บค.ใหม่ | ไม่มี บค.ใหม่ | | | | |
| ✦ ภาษาอังกฤษเพื่อการสื่อสารในวิชาชีพและนานาชาติ | | | | | | | ไม่มี บค.ใหม่ | | | | | |
| ✦ ภาษาอังกฤษศึกษาเชิงประยุกต์ (นานาชาติ) | | | | | | | 14 | | | | | 14 |
| • สังคมศาสตร์สิ่งแวดล้อม | | | | | | | 7 | | | | | 7 |
| Non-degree | 40 | | | | | | | | | 40 | | |
| โครงการบัณฑิตพันธุ์ใหม่ | | | | | | | | | | | | |
| • การพัฒนาศักยภาพของอาจารย์ให้มีสมรรถนะ Outcome-based Education | 40 | | | | | | | | | 40 | | |

หมายเหตุ ⁽¹⁾ นักศึกษาหลักสูตร 3 ปี (ปริญญาโทต่อปริญญาเอก) จำนวน 2 คน และหลักสูตร 4 ปี (ปริญญาตรีต่อปริญญาเอก) จำนวน 1 คน

⁽²⁾ นักศึกษาหลักสูตร 5 ปี (ปริญญาตรีต่อปริญญาเอก) จำนวน 1 คน



| คณะ / สาขาวิชา | Non-degree | | | ระดับปริญญา (Degree) | | | | | | รวม | | |
|--|---------------|-------|------|----------------------|---------------|------|----------|-------|------------------|------------|----------------------|----------|
| | ประกาศนียบัตร | ป.ตรี | ป.โท | ป.ตรี | | ป.โท | | ป.เอก | | Non-degree | ระดับปริญญา (Degree) | |
| | | | | ปกติ | Full Fee | ปกติ | Full Fee | ปกติ | Full Fee | | ปกติ | Full Fee |
| คณะสถาปัตยกรรมศาสตร์และการออกแบบ | | | | 298 | 44 | | 9 | | 5 | | 298 | 58 |
| | | | | (342) | | (9) | | (5) | | | (356) | |
| ✦ การบูรณาการการออกแบบด้วยพหุปัญญา (นานาชาติ) (ใหม่) | | | | | 4 | | | | | | | 4 |
| ✦ การออกแบบและวางแผน | | | | | | | 9 | | 5 | | | 14 |
| ● เทคโนโลยีมีเดีย ⁽²⁾ | | | | 74 | ไม่มี นศ.ใหม่ | | | | | | 74 | |
| ✦ นวัตกรรมการออกแบบ | | | | 6 | | | | | | | 6 | |
| ✦ ภูมิสถาปัตยกรรม | | | | | 3 | | | | | | | 3 |
| ● มีเดียทางแพทย์และวิทยาศาสตร์ ⁽²⁾ | | | | | 37 | | | | | | | 37 |
| ● มีเดียอาตส์ ⁽²⁾ | | | | 122 | ไม่มี นศ.ใหม่ | | | | | | 122 | |
| ✦ สถาปัตยกรรม | | | | 46 | | | | | | | 46 | |
| ✦ สถาปัตยกรรมภายใน | | | | 16 | | | | | | | 16 | |
| ✦ ออกแบบนิเทศศิลป์ | | | | 34 | | | | | | | 34 | |
| Non-degree | | 3 | | | | | | | | 3 | | |
| ● โครงการก้าวแรกก่อนเรียนวิชาชีพ (Primer Program) ⁽¹⁾ | | 3 | | | | | | | | 3 | | |
| บัณฑิตวิทยาลัยการจัดการและนวัตกรรม | | | | | | | 76 | | | | | 76 |
| | | | | | | (76) | | | | | (76) | |
| ● การจัดการ (บธ.ม.) | | | | | | | 40 | | | | | 40 |
| - การจัดการเทคโนโลยีและนวัตกรรม | | | | | | | (7) | | | | | 7 |
| - การจัดการธุรกิจดิจิทัล | | | | | | | (8) | | | | | 8 |
| - การจัดการอสังหาริมทรัพย์ | | | | | | | (10) | | | | | 10 |
| - การบริหารโครงการ | | | | | | | (10) | | | | | 10 |
| - การบริหารจัดการองค์กร | | | | | | | (5) | | | | | 5 |
| ● การจัดการนวัตกรรมเชิงบูรณาการ | | | | | | | 5 | | | | | 5 |
| ● การจัดการโลจิสติกส์และซัพพลายเชน | | | | | | | 22 | | | | | 22 |
| ● การจัดการสำหรับการเป็นผู้ประกอบการเชิงนวัตกรรม | | | | | | | 9 | | | | | 9 |
| บัณฑิตวิทยาลัยร่วมด้านพลังงานและสิ่งแวดล้อม | | | | | | | 6 | | 9 | | | 15 |
| | | | | | | (6) | | (9) | | | (15) | |
| ✦ เทคโนโลยีพลังงาน | | | | | | | | | ไม่มี นศ.ใหม่ | | | |
| ✦ เทคโนโลยีสิ่งแวดล้อม | | | | | | | | | ไม่มี นศ.ใหม่ | | | |
| ✦ เทคโนโลยีและการจัดการพลังงาน | | | | | | | 3 | | | | | 3 |
| ✦ เทคโนโลยีและการจัดการสิ่งแวดล้อม | | | | | | | 3 | | | | | 3 |
| ✦ ระบบพลังงานที่ยั่งยืน (นานาชาติ) | | | | | | | | | 6 ⁽³⁾ | | | 6 |
| ✦ สิ่งแวดล้อม การเปลี่ยนแปลงภูมิอากาศ และความยั่งยืน (นานาชาติ) | | | | | | | | | 3 | | | 3 |
| สถาบันวิทยาการหุ่นยนต์ภาคสนาม | | | | | 78 | | 8 | | 1 | | | 87 |
| | | | | (78) | | (8) | | (1) | | | (87) | |
| ● วิทยาการหุ่นยนต์และระบบอัตโนมัติ | | | | | | | 8 | | 1 | | | 9 |
| ● วิศวกรรมหุ่นยนต์และระบบอัตโนมัติ | | | | | 78 | | | | | | | 78 |
| Non-degree | | 1,223 | | | | | | | | 1,223 | | |
| ● โครงการพัฒนาเพิ่มผู้มีความสามารถพิเศษระดับมัธยมศึกษา - อาชีวศึกษาด้าน Robotics, AI and Coding (RAC) (ใหม่) | | 1,223 | | | | | | | | 1,223 | | |
| วิทยาลัยสหวิทยาการ | | | | | 109 | | | | | | | 109 |
| | | | | (109) | | | | | | | (109) | |
| ✦ การออกแบบดิจิทัล | | | | | 58 | | | | | | | 58 |
| ✦ เทคโนโลยีแนวสร้างสรรค์ | | | | | 8 | | | | | | | 8 |
| ● วิทยาศาสตร์และเทคโนโลยี (IBP) | | | | | | | | | ไม่มี นศ.ใหม่ | | | |
| ● วิศวกรรมระบบอัจฉริยะ (พื้นที่การศึกษาราชบุรี) (ใหม่) ⁽¹⁾ | | | | | 43 | | | | | | | 43 |

หมายเหตุ ⁽¹⁾ ผู้เรียนสามารถเลือกเรียนได้ทั้งแบบภาษาไทย หรือภาษาอังกฤษ

⁽²⁾ นักศึกษาของโครงการร่วมบริหารหลักสูตรมีเดียอาตส์และเทคโนโลยีมีเดีย ได้แก่ สาขาวิชาเทคโนโลยีมีเดีย สาขาวิชาเทคโนโลยีทางแพทย์และวิทยาศาสตร์ และสาขาวิชามีเดียอาตส์ ย้ายสังกัดจากคณะครุศาสตร์อุตสาหกรรมและเทคโนโลยี มาสังกัดคณะสถาปัตยกรรมศาสตร์และการออกแบบตั้งแต่ภาคการศึกษา 1/2561

⁽³⁾ นักศึกษาหลักสูตร 3 ปี (ปริญญาโทต่อปริญญาเอก) จำนวน 4 คน และหลักสูตร 3 ปี (ปริญญาตรีต่อปริญญาเอก) จำนวน 2 คน



| คณะ / สาขาวิชา | Non-degree | | | ระดับปริญญา (Degree) | | | | | | รวม | | |
|---|---------------|-------|------|----------------------|----------|------|----------|-------|----------|------------|----------------------|----------|
| | ประกาศนียบัตร | ป.ตรี | ป.โท | ป.ตรี | | ป.โท | | ป.เอก | | Non-degree | ระดับปริญญา (Degree) | |
| | | | | ปกติ | Full Fee | ปกติ | Full Fee | ปกติ | Full Fee | | ปกติ | Full Fee |
| | | | | | | | | | | | | |
| สถาบันพัฒนาและฝึกอบรมโรงงานต้นแบบ | 120 | | | | | | | | | 120 | | |
| โครงการบัณฑิตพันธุ์ใหม่ | | | | | | | | | | | | |
| ● โครงการต่อยอดศักยภาพพื้นที่เศรษฐกิจ Satun UNESCO Globe Geopark | 40 | | | | | | | | | 40 | | |
| ● โครงการหลักสูตรการคิดเชิงออกแบบและทักษะระดับสูง เพื่อเสริมสร้างนวัตกรรมด้านการใช้เทคโนโลยีดิจิทัลเพื่อการ บริการประชาชนและสังคม | 80 | | | | | | | | | 80 | | |
| มหาวิทยาลัยเทคโนโลยีพระจอมเกล้าธนบุรี | | 8 | | | | | | | | 8 | | |
| ● บุคคลภายนอก | | 8 | | | | | | | | 8 | | |
| รวมทั้งสิ้น | 312 | 1,278 | 14 | 2,421 | 769 | 219 | 441 | 46 | 27 | 1,604 | 2,686 | 1,237 |
| | 1,604 | | | 3,190 | | 660 | | 73 | | 1,604 | 3,923 | |
| | | | | 3,923 | | | | | | | 5,527 | |

สัญลักษณ์ ● หลักสูตรปกติ ■ หลักสูตรสองภาษา ▲ หลักสูตรภาษาอังกฤษ ✦ หลักสูตรนานาชาติ

คำจำกัดความต่าง ๆ ดูในท้ายภาคผนวก ก

- หมายเหตุ ⁽¹⁾ นักศึกษาสาขาวิศวกรรมระบบอัจฉริยะ เรียน ณ มจธ. (ราชบุรี) ในช่วงชั้นปีที่ 1-4 จนจบการศึกษา
- จำนวนนักศึกษาใหม่ ประเภทระดับปริญญา (Degree) ระดับปริญญาตรี นับจากจำนวนนักศึกษาชั้นปีที่ 1 (นับตามสถานภาพการเป็นนักศึกษา) ที่รับเข้าศึกษาในภาคการศึกษาที่ 1/2566
 - จำนวนนักศึกษาใหม่ ประเภทระดับปริญญา (Degree) ระดับบัณฑิตศึกษา นับจากจำนวนนักศึกษาชั้นปีที่ 1 (นับตามสถานภาพการเป็นนักศึกษา) ทั้งที่รับเข้าศึกษาในภาคการศึกษาที่ 2/2565 และ 1/2566
 - จำนวนนักศึกษาใหม่ นับรวมนักศึกษาต่างชาติประเภท Regular ไปด้วยแล้ว (รายละเอียดดังตารางที่ 7)
 - จำนวนนักศึกษาใหม่ ประเภท Non-degree นับจากผู้เข้าในภาคการศึกษาที่ 1/2566

ที่มา : สำนักงานทะเบียนนักศึกษา
ข้อมูล ณ วันที่ 28 กันยายน 2566



ตารางที่ 4 จำนวนนักศึกษาทั้งหมด (ระดับปริญญาตรี) ปีการศึกษา 2566 จำแนกตามคณะและสาขาวิชา

| คณะ / สาขาวิชา | Non-degree | | หลักสูตร 4 ปี | | | | หลักสูตร 5 ปี | | รวม | |
|---|---------------|-----------|---------------|-----------------|----------------|------------------|---------------|------------------|------------|----------------------|
| | ประกาศนียบัตร | ปริญญาตรี | หลักสูตรปกติ | หลักสูตรสองภาษา | หลักสูตรอังกฤษ | หลักสูตรนานาชาติ | หลักสูตรปกติ | หลักสูตรนานาชาติ | Non-degree | ระดับปริญญา (Degree) |
| คณะครุศาสตร์อุตสาหกรรมและเทคโนโลยี | | | 1,300 | | | | 872 | | | 2,172 |
| | | | (1,300) | | | | (872) | | | |
| <ul style="list-style-type: none"> เทคโนโลยีการพิมพ์และบรรจุภัณฑ์ เทคโนโลยีการศึกษาและสื่อสารมวลชน เทคโนโลยีบรรจุภัณฑ์และการพิมพ์ เทคโนโลยีอุตสาหกรรม วิทยาการคอมพิวเตอร์ประยุกต์-มัลติมีเดีย วิศวกรรมเครื่องกล วิศวกรรมไฟฟ้า วิศวกรรมโยธา วิศวกรรมอุตสาหการ | | | 43 * | | | | | | | 43 |
| | | | 400 | | | | | | | 400 |
| | | | 158 | | | | | | | 158 |
| | | | 341 | | | | | | | 341 |
| | | | 358 | | | | | | | 358 |
| | | | | | | | 138 | | | 138 |
| | | | | | | | 378 | | | 378 |
| | | | | | | | 182 | | | 182 |
| | | | | | | | 174 | | | 174 |
| Non-degree | 40 | | | | | | | | 40 | |
| โครงการบัณฑิตพันธุ์ใหม่ | | | | | | | | | | |
| <ul style="list-style-type: none"> การพัฒนาหลักสูตรเพิ่มเติมสำหรับครูอาชีวศึกษา ด้านเกษตรกรรมและเทคโนโลยี เพื่อพัฒนาทักษะที่สำคัญในศตวรรษที่ 21 นักศึกษาอาชีวศึกษาด้านเกษตรกรรมและปศุสัตว์ | 40 | | | | | | | | 40 | |
| คณะเทคโนโลยีสารสนเทศ | | | 697 | | 242 | | | | | 939 |
| | | | (939) | | | | | | | |
| <ul style="list-style-type: none"> เทคโนโลยีสารสนเทศ นวัตกรรมการบริการดิจิทัล (คณะเทคโนโลยีสารสนเทศร่วมกับคณะศิลปศาสตร์) ▲ วิทยาการคอมพิวเตอร์ (ภาษาอังกฤษ) | | | 527 | | | | | | | 527 |
| | | | 170 | | | | | | | 170 |
| | | | | | 242 | | | | | 242 |
| Non-degree | 208 | 4 | | | | | | | 212 | |
| ▲ วิทยาการคอมพิวเตอร์ (ภาษาอังกฤษ) | | 4 | | | | | | | 4 | |
| โครงการบัณฑิตพันธุ์ใหม่ | | | | | | | | | | |
| <ul style="list-style-type: none"> นวัตกรรมการบริการดิจิทัล การวิเคราะห์ข้อมูลขนาดใหญ่ (Certification in Big Data Analytics) | 55 | | | | | | | | 55 | |
| | 153 | | | | | | | | 153 | |
| คณะวิทยาศาสตร์ | | | 1,572 | 55 | | | | | | 1,627 |
| | | | (1,627) | | | | | | | |
| <ul style="list-style-type: none"> คณิตศาสตร์ เคมี จุลชีววิทยา ฟิสิกส์ ■ ฟิสิกส์ประยุกต์ (สองภาษา) วิทยาการคอมพิวเตอร์ประยุกต์ วิทยาศาสตร์และเทคโนโลยีการอาหาร สถิติ สถิติและวิทยาการข้อมูล | | | 137 | | | | | | | 137 |
| | | | 449 | | | | | | | 449 |
| | | | 298 | | | | | | | 298 |
| | | | 153 | | | | | | | 153 |
| | | | | 55 * | | | | | | 55 |
| | | | 206 | | | | | | | 206 |
| | | | 170 | | | | | | | 170 |
| | | | 79 * | | | | | | | 79 |
| | | | 80 | | | | | | | 80 |
| Non-degree | 213 | 3 | | | | | | | 216 | |
| <ul style="list-style-type: none"> วิทยาศาสตร์และเทคโนโลยีการอาหาร | | 3 | | | | | | | 3 | |
| โครงการบัณฑิตพันธุ์ใหม่ | | | | | | | | | | |
| <ul style="list-style-type: none"> ความปลอดภัยทางอาหาร (Food Safety) เทคโนโลยีและนวัตกรรมยาง วิทยาศาสตร์ข้อมูล (Data Science) สะเต็มศึกษา | 45 | | | | | | | | 45 | |
| | 30 | | | | | | | | 30 | |
| | 57 | | | | | | | | 57 | |
| | 81 | | | | | | | | 81 | |

หมายเหตุ * นักศึกษาในหลักสูตรเดิม / ตกค้างในหลักสูตรเดิม

| คณะ / สาขาวิชา | Non-degree | | หลักสูตร 4 ปี | | | | หลักสูตร 5 ปี | | รวม | |
|---|---------------|-----------|---------------|------------------|-----------------|-------------------|---------------|-------------------|------------|----------------------|
| | ประกาศนียบัตร | ปริญญาตรี | หลักสูตร ปกติ | หลักสูตร สองภาษา | หลักสูตร อังกฤษ | หลักสูตร นานาชาติ | หลักสูตร ปกติ | หลักสูตร นานาชาติ | Non-degree | ระดับปริญญา (Degree) |
| คณะวิศวกรรมศาสตร์ | | | 4,521 | | | 1,075 | | | | 5,596 |
| | | | (5,596) | | | | | | | |
| - มจร. (บางมด) | | | 4,321 | | | 1,075 | | | | 5,396 |
| - มจร. (ราชบุรี) ⁽¹⁾ | | | 200 | | | | | | | 200 |
| ● วิทยาศาสตร์ข้อมูลสุขภาพ (หลักสูตรร่วมระหว่าง วิทยาลัยแพทยศาสตร์ศรีสวางควัฒน ราชวิทยาลัยจุฬาภรณ์) | | | 139 | | | | | | | 139 |
| ● วิศวกรรมการผลิตชิ้นส่วนยานยนต์ | | | 37 * | | | | | | | 37 |
| ● วิศวกรรมการผลิตชิ้นส่วนยานยนต์และอากาศยานสมัยใหม่ | | | 127 | | | | | | | 127 |
| ● วิศวกรรมคอมพิวเตอร์ | | | 487 | | | | | | | 487 |
| - มจร. (บางมด) | | | (357) | | | | | | | (357) |
| - มจร. (ราชบุรี) ⁽¹⁾ | | | (130) | | | | | | | (130) |
| ✦ วิศวกรรมคอมพิวเตอร์ (นานาชาติ) | | | | | | 297 | | | | 297 |
| ● วิศวกรรมเคมี | | | 347 | | | | | | | 347 |
| ✦ วิศวกรรมเคมี (นานาชาติ) | | | | | | 122 | | | | 122 |
| ● วิศวกรรมเครื่องกล | | | 475 | | | | | | | 475 |
| - มจร. (บางมด) | | | (423) | | | | | | | (423) |
| - มจร. (ราชบุรี) ⁽¹⁾ | | | (52) | | | | | | | (52) |
| ● วิศวกรรมเครื่องกล (พลังงาน เศรษฐศาสตร์และสิ่งแวดล้อม) | | | 1 * | | | | | | | 1 |
| ● วิศวกรรมเครื่องกลและพลังงาน | | | 80 | | | | | | | 80 |
| ● วิศวกรรมเครื่องมือ | | | 171 | | | | | | | 171 |
| ● วิศวกรรมไฟฟ้า | | | 363 | | | | | | | 363 |
| ● วิศวกรรมไฟฟ้า (ระบบไฟฟ้า อิเล็กทรอนิกส์กำลัง) | | | 166 | | | | | | | 166 |
| - มจร. (บางมด) | | | (161) | | | | | | | (161) |
| - มจร. (ราชบุรี) ⁽¹⁾ | | | (5) | | | | | | | (5) |
| ● วิศวกรรมไฟฟ้าสื่อสารและอิเล็กทรอนิกส์ | | | 408 | | | | | | | 408 |
| ✦ วิศวกรรมไฟฟ้าสื่อสารและอิเล็กทรอนิกส์ (นานาชาติ) | | | | | | 59 * | | | | 59 |
| ● วิศวกรรมเมคคาทรอนิกส์ | | | 179 | | | | | | | 179 |
| ● วิศวกรรมยานยนต์ | | | 205 | | | | | | | 205 |
| ● วิศวกรรมโยธา | | | 342 | | | | | | | 342 |
| ✦ วิศวกรรมโยธา (นานาชาติ) | | | | | | 353 | | | | 353 |
| ● วิศวกรรมระบบควบคุมและเครื่องมือวัด | | | 162 | | | | | | | 162 |
| ● วิศวกรรมระบบควบคุมและเครื่องมือวัด (สหกิจศึกษา) | | | 116 | | | | | | | 116 |
| ● วิศวกรรมวัสดุ | | | 190 | | | | | | | 190 |
| ● วิศวกรรมสิ่งแวดล้อม | | | 168 | | | | | | | 168 |
| ✦ วิศวกรรมสิ่งแวดล้อม (นานาชาติ) | | | | | | 70 | | | | 70 |
| ✦ วิศวกรรมอัตโนมัติ (นานาชาติ) | | | | | | 116 | | | | 116 |
| ✦ วิศวกรรมอิเล็กทรอนิกส์และสารสนเทศสื่อสาร (นานาชาติ) | | | | | | 58 | | | | 58 |
| ● วิศวกรรมอุตสาหการ | | | 358 | | | | | | | 358 |
| - มจร. (บางมด) | | | (345) | | | | | | | (345) |
| - มจร. (ราชบุรี) ⁽¹⁾ | | | (13) | | | | | | | (13) |
| Non-degree | 80 | 37 | | | | | | | 117 | |
| ✦ วิศวกรรมคอมพิวเตอร์ (นานาชาติ) | | 12 | | | | | | | 12 | |
| ✦ วิศวกรรมไฟฟ้าสื่อสารและอิเล็กทรอนิกส์ (นานาชาติ) | | 5 | | | | | | | 5 | |

หมายเหตุ * นักศึกษาในหลักสูตรเดิม / ตกค้างในหลักสูตรเดิม

⁽¹⁾ นักศึกษาคณะวิศวกรรมศาสตร์ เรียน ณ มจร. (ราชบุรี) ในช่วงชั้นปีที่ 1-2 และเรียน ณ มจร. (บางมด) ตั้งแต่ชั้นปีที่ 3 จนจบการศึกษา



| คณะ / สาขาวิชา | Non-degree | | หลักสูตร 4 ปี | | | | หลักสูตร 5 ปี | | รวม | |
|--|-------------------|-------------|---------------|------------------|-----------------|-------------------|---------------|-------------------|-------------------|---|
| | ประกาศนียบัตร | ปริญญาตรี | หลักสูตร ปกติ | หลักสูตร สองภาษา | หลักสูตร อังกฤษ | หลักสูตร นานาชาติ | หลักสูตร ปกติ | หลักสูตร นานาชาติ | Non-degree | ระดับปริญญา (Degree) |
| <ul style="list-style-type: none"> วิศวกรรมโยธา (นานาชาติ) วิศวกรรมสิ่งแวดล้อม (นานาชาติ) วิศวกรรมอัตโนมัติ (นานาชาติ) | | 7 7 6 | | | | | | | 7 7 6 | |
| โครงการบัณฑิตพันธุ์ใหม่ • ผู้ชำนาญการมืออาชีพโครงข่ายใยแก้วนำแสง | 80 | | | | | | | | 80 | |
| คณะศิลปศาสตร์ | 196 | | | | | | | | 196 | |
| โครงการบัณฑิตพันธุ์ใหม่ • ผู้ชำนาญการมืออาชีพโครงข่ายใยแก้วนำแสง | 196 | | | | | | | | 196 | |
| คณะสถาปัตยกรรมศาสตร์และการออกแบบ | | | 896 | | | 191 | | 306 | | 1,393 |
| | | | (1,087) | | | | (306) | | | |
| <ul style="list-style-type: none"> การบูรณาการการออกแบบด้วยพหุปัญญา (นานาชาติ) การออกแบบอุตสาหกรรม เทคโนโลยีมีเดีย⁽¹⁾ นวัตกรรมการออกแบบ ภูมิสถาปัตยกรรม มีเดียทางการแพทย์และวิทยาศาสตร์⁽¹⁾ มีเดียอาตส์⁽¹⁾ สถาปัตยกรรม สถาปัตยกรรมภายใน ออกแบบนิเทศศิลป์ | | | 296 | | | 6 14* 42 | | 7 | | 6 14 296 42 7 136 464 202 97 129 |
| Non-degree | 40 | 3 | | | | | | | 43 | |
| • โครงการก้าวแรกก่อนเรียนวิชาชีพ (Primer Program) ⁽²⁾ โครงการบัณฑิตพันธุ์ใหม่ • การพัฒนาผู้ประกอบการกลุ่มธุรกิจโรงแรมขนาดเล็ก และที่พักที่ไม่เป็นโรงแรม | 40 | 3 | | | | | | | 3 40 | |
| บัณฑิตวิทยาลัยการจัดการและนวัตกรรม | 852 | | | | | | | | 852 | |
| โครงการบัณฑิตพันธุ์ใหม่ • หลักสูตร AR Application and Business Development • Digital Logistics • Logistics Management | 116 186 550 | | | | | | | | 116 186 550 | |
| สถาบันวิทยาการหุ่นยนต์ภาคสนาม | | | 311 | | | | | | | 311 |
| | | | (311) | | | | | | | |
| • วิศวกรรมหุ่นยนต์และระบบอัตโนมัติ Non-degree | 71 | 1,223 | 311 | | | | | | 1,294 | |
| • โครงการพัฒนาเพิ่มผู้มีความสามารถพิเศษระดับมัธยมศึกษา - อาชีวศึกษาด้าน Robotics, AI and Coding (RAC) (ใหม่) โครงการบัณฑิตพันธุ์ใหม่ • การประยุกต์ใช้จริงของเทคโนโลยี IOT สำหรับภาคอุตสาหกรรม (Industrial Internet of Things : IIOT) ฯ • วิทยาการหุ่นยนต์และปัญญาประดิษฐ์สำหรับบุคลากรทางการศึกษาระดับมัธยมศึกษาตอนปลายและอาชีวศึกษา | 30 41 | 1,223 | | | | | | | 30 41 | |

หมายเหตุ * นักศึกษาในหลักสูตรเดิม / ตกค้างในหลักสูตรเดิม

⁽¹⁾ นักศึกษาขอโครงการร่วมบริหารหลักสูตรมีเดียอาตส์และเทคโนโลยีมีเดีย ได้แก่ สาขาวิชาเทคโนโลยีมีเดีย สาขาวิชามีเดียทางการแพทย์และวิทยาศาสตร์ และสาขาวิชามีเดียอาตส์ ย้ายสังกัดจากคณะครุศาสตร์อุตสาหกรรมฯ มาสังกัดคณะสถาปัตยกรรมศาสตร์ฯ ตั้งแต่วันที่ 1/2561

⁽²⁾ ผู้เรียนสามารถเลือกเรียนได้ทั้งแบบภาษาไทย หรือภาษาอังกฤษ

| คณะ / สาขาวิชา | Non-degree | | หลักสูตร 4 ปี | | | | หลักสูตร 5 ปี | | รวม | |
|--|---------------|-----------|---------------|-----------------|----------------|------------------|---------------|------------------|------------|----------------------|
| | ประกาศนียบัตร | ปริญญาตรี | หลักสูตรปกติ | หลักสูตรสองภาษา | หลักสูตรอังกฤษ | หลักสูตรนานาชาติ | หลักสูตรปกติ | หลักสูตรนานาชาติ | Non-degree | ระดับปริญญา (Degree) |
| วิทยาลัยสหวิทยาการ | | | 63 | (283) | | | | | | 283 |
| ✦ การออกแบบดิจิทัล | | | | | | 187 | | | | 187 |
| ✦ เทคโนโลยีแนวสร้างสรรค์ | | | | | | 33 | | | | 33 |
| ● วิศวกรรมระบบอัจฉริยะ (พื้นที่การศึกษาราชบุรี) (ใหม่) ⁽¹⁾ | | | 63 | | | | | | | 63 |
| Non-degree | 43 | | | | | | | | 43 | |
| โครงการบัณฑิตพันธุ์ใหม่ | | | | | | | | | | |
| Coding for Digital transform | 43 | | | | | | | | 43 | |
| สถาบันพัฒนาและฝึกอบรมโรงงานต้นแบบ | 473 | | | | | | | | 473 | |
| โครงการบัณฑิตพันธุ์ใหม่ | | | | | | | | | | |
| ● การเพิ่มศักยภาพด้านดิจิทัลแบบบูรณาการกับทักษะเชิงชีวิตฯ | 23 | | | | | | | | 23 | |
| ● การออกแบบนวัตกรรม Jacob Jensen Design-KMUTT | 8 | | | | | | | | 8 | |
| ● โครงการต่อยอดศักยภาพพื้นที่เศรษฐกิจ Satun UNESCO Globe Geopark | 40 | | | | | | | | 40 | |
| ● โครงการหลักสูตรการคิดเชิงออกแบบและทักษะระดับสูงเพื่อ เพื่อเสริมสร้างนวัตกรรมด้านการใช้เทคโนโลยีดิจิทัลเพื่อการ บริการประชาชนและสังคม | 80 | | | | | | | | 80 | |
| ● หลักสูตรตามแนวคิดการออกแบบเพื่อเสริมสร้างนวัตกรรม บริการและการดำเนินการทางธุรกิจด้วยเทคโนโลยี Digital | 322 | | | | | | | | 322 | |
| มหาวิทยาลัยเทคโนโลยีพระจอมเกล้าธนบุรี | | 8 | | | | | | | 8 | |
| ● บุคคลภายนอก | | 8 | | | | | | | 8 | |
| รวม | 2,216 | 1,278 | 9,360 | 55 | 242 | 1,486 | 872 | 306 | 3,494 | 12,321 |
| | 3,494 | | 11,143 | | | | 1,178 | | 15,815 | |
| | | | 12,321 | | | | | | | |

สัญลักษณ์ ● หลักสูตรปกติ ■ หลักสูตรสองภาษา ▲ หลักสูตรภาษาอังกฤษ ✦ หลักสูตรนานาชาติ

คำจำกัดความต่าง ๆ ดูในท้ายภาคผนวก ก

หมายเหตุ ⁽¹⁾ นักศึกษาสาขาวิศวกรรมระบบอัจฉริยะ เรียน ณ มจร. (ราชบุรี) ในช่วงชั้นปีที่ 1-4 จนจบการศึกษา 43 คน และเรียน ณ มจร. (ราชบุรี)

ในช่วงชั้นปีที่ 1-2 และเรียน ณ มจร. (บางมด) ตั้งแต่ชั้นปีที่ 3 จนจบการศึกษา 20 คน

- จำนวนนักศึกษาทั้งหมด ประเภทยุทธศาสตร์ปริญญา (Degree) นับจากจำนวนผู้ที่มีสถานภาพนักศึกษารวมกับจำนวนนักศึกษาตกค้าง ณ ภาคการศึกษา 1/2566
- จำนวนนักศึกษาทั้งหมด นับรวมนักศึกษาต่างชาติประเภท Regular ไว้ด้วยแล้ว (รายละเอียดดังตารางที่ 7)
- จำนวนนักศึกษาทั้งหมด ประเภท Non - degree นับจากจำนวนผู้ที่มีสถานภาพนักศึกษารวมกับจำนวนนักศึกษาตกค้าง ณ ภาคการศึกษา 1/2566

ที่มา : สำนักงานทะเบียนนักศึกษา

ข้อมูล ณ วันที่ 28 กันยายน 2566



ตารางที่ 5 จำนวนนักศึกษาทั้งหมด (ระดับบัณฑิตศึกษา) ปีการศึกษา 2566 จำแนกตามคณะและสาขาวิชา

| คณะ / สาขาวิชา | Non-degree (ป.โท) | ป.โท | | | ป.เอก | | รวม | |
|---|----------------------|--|---------------|-----------------------------|------------------------------|--|------------|--|
| | | ภาคปกติ | ภาคค่ำ | ภาคเสาร์-อาทิตย์ | ภาคปกติ | ภาคเสาร์-อาทิตย์ | Non-degree | ระดับปริญญา (Degree) |
| คณะครุศาสตร์อุตสาหกรรมและเทคโนโลยี | | 33 | 40 (264) | 191 | 51 | (51) | | 315 |
| <ul style="list-style-type: none"> คอมพิวเตอร์และเทคโนโลยีสารสนเทศ เทคโนโลยีการพิมพ์และบรรจุภัณฑ์ เทคโนโลยีการเรียนรู้และสื่อสารมวลชน เทคโนโลยีบรรจุภัณฑ์และนวัตกรรมทางการพิมพ์ นวัตกรรมการเรียนรู้และเทคโนโลยี วิศวกรรมเครื่องกล วิศวกรรมไฟฟ้า วิศวกรรมโยธา วิศวกรรมอุตสาหการ | | 33 | 30 6* 4 | 45 34 | 51 | | | 30 6 45 4 51 33 86 26 34 |
| คณะทรัพยากรชีวภาพและเทคโนโลยี | | 75 | (75) | | 73 | (73) | | 148 |
| <ul style="list-style-type: none"> การจัดการทรัพยากรชีวภาพ การจัดการทรัพยากรธรรมชาติและความยั่งยืน ★ การจัดการทรัพยากรธรรมชาติและความยั่งยืน (นานาชาติ) ★ ชีวสารสนเทศและชีววิทยาระบบ (คณะทรัพยากรฯ ร่วมกับคณะเทคโนโลยีสารสนเทศ) เทคโนโลยีชีวเคมี ★ เทคโนโลยีชีวเคมี (นานาชาติ) ★ เทคโนโลยีชีวภาพ ★ เทคโนโลยีหลังการเก็บเกี่ยว ★ วิทยาศาสตร์เกษตรและเทคโนโลยี (วิทยาการหลังการเก็บเกี่ยว) | | 2* 12 13 6* 15 13 14 | | | | 3 10 ⁽¹⁾ 21 ⁽²⁾ 26 ⁽³⁾ 13 | | 2 12 3 23 6 36 39 13 14 |
| คณะเทคโนโลยีสารสนเทศ | | 2 | 3 (362) | 357 | 9 | (9) | | 371 |
| <ul style="list-style-type: none"> เทคโนโลยีสารสนเทศ ▲ เทคโนโลยีสารสนเทศ (ภาษาอังกฤษ) ระบบสารสนเทศทางธุรกิจ ระบบสารสนเทศทางธุรกิจดิจิทัล วิทยาการคอมพิวเตอร์ ▲ วิทยาการคอมพิวเตอร์ (ภาษาอังกฤษ) วิศวกรรมซอฟต์แวร์ วิศวกรรมซอฟต์แวร์เพื่อวิทยาการข้อมูล | | 2 | 3 | 193 9* 92 3* 60 | 6 3 | | | 196 6 9 92 2 3 3 60 |
| คณะพลังงานสิ่งแวดล้อมและวัสดุ | | 164 | (164) | | 49 | (49) | | 213 |
| <ul style="list-style-type: none"> การออกแบบและผลิตแบบบูรณาการ เทคโนโลยีการจัดการพลังงาน เทคโนโลยีพลังงาน เทคโนโลยีวัสดุ เทคโนโลยีสิ่งแวดล้อม เทคโนโลยีอณูภาพ | | 4 64 46 20 6 24 | | | 2 6 25 3 12 1 | | | 6 70 71 23 18 25 |

หมายเหตุ * นักศึกษาในหลักสูตรเดิม / ตกค้างในหลักสูตรเดิม

⁽¹⁾ นักศึกษาหลักสูตร 3 ปี (ปริญญาโทต่อปริญญาเอก) จำนวน 9 คน และหลักสูตร 5 ปี (ปริญญาตรีต่อปริญญาเอก) จำนวน 1 คน

⁽²⁾ นักศึกษาหลักสูตร 3 ปี (ปริญญาโทต่อปริญญาเอก) จำนวน 16 คน และหลักสูตร 5 ปี (ปริญญาตรีต่อปริญญาเอก) จำนวน 5 คน

⁽³⁾ นักศึกษาหลักสูตร 3 ปี (ปริญญาโทต่อปริญญาเอก) จำนวน 16 คน และหลักสูตร 5 ปี (ปริญญาตรีต่อปริญญาเอก) จำนวน 10 คน

| คณะ / สาขาวิชา | Non-degree (ป.โท) | ป.โท | | | ป.เอก | | รวม | |
|--|----------------------|---------|--------|------------------|--------------------|------------------|------------|----------------------|
| | | ภาคปกติ | ภาคค่ำ | ภาคเสาร์-อาทิตย์ | ภาคปกติ | ภาคเสาร์-อาทิตย์ | Non-degree | ระดับปริญญา (Degree) |
| คณะวิทยาศาสตร์ | | 128 | | 40 | 74 | | | 242 |
| | | (168) | | | (74) | | | |
| <ul style="list-style-type: none"> • การสอนคณิตศาสตร์ • คณิตศาสตร์ประยุกต์ ▲ คณิตศาสตร์ประยุกต์ (ภาษาอังกฤษ) • คณิตศาสตร์ศึกษา • เคมี • เคมีศึกษา • เคมีอุตสาหกรรม • จุลชีววิทยาประยุกต์ • เทคโนโลยีและนวัตกรรมยาง (โครงการบัณฑิตพันธุ์ใหม่) • ฟิสิกส์ • ฟิสิกส์ศึกษา ★ วิทยาศาสตร์ชีวภาพ ★ วิทยาศาสตร์นาโนและเทคโนโลยีนาโน (คณะวิทยาศาสตร์ ร่วมกับคณะทรัพยากรชีวภาพฯ) ■ วิทยาศาสตร์และคณิตศาสตร์ศึกษา (สองภาษา) ▲ วิทยาศาสตร์ศึกษา (ภาษาอังกฤษ) | | 18 | | 1 * | 24 ^{*(1)} | | | 1 |
| | | | | | 15 ⁽²⁾ | | | 42 |
| | | | | 10 | | | | 15 |
| | | 10 | | | 12 ⁽³⁾ | | | 10 |
| | | | | 14 | | | | 22 |
| | | 18 | | | | | | 14 |
| | | 22 | | | | | | 18 |
| | | | | | | | | 22 |
| | | 12 | | | 12 | | | 24 |
| | | | | 15 | | | | 15 |
| | | | | | 5 ⁽⁴⁾ | | | 5 |
| | | 11 | | | 6 ⁽⁵⁾ | | | 17 |
| | | 14 | | | | | | 14 |
| | | 23 * | | | | | | 23 |
| คณะวิศวกรรมศาสตร์ | | 331 | 188 | 120 | 154 | | | 793 |
| | | (639) | | | (154) | | | |
| <ul style="list-style-type: none"> • เทคโนโลยีการขึ้นรูปวัสดุและนวัตกรรมการผลิต • เทคโนโลยีวิศวกรรมไฟฟ้าและสารสนเทศ • เทคโนโลยีวิศวกรรมโยธา • วิศวกรรมเครื่องกล ★ วิศวกรรมคอมพิวเตอร์ • วิศวกรรมเคมี ▲ วิศวกรรมเคมี (ภาษาอังกฤษ) • วิศวกรรมเคมี - โครงการทักษะ วศ.เคมี (ChEPS) ▲ วิศวกรรมเคมี - โครงการทักษะ วศ.เคมี (ChEPS) (ภาษาอังกฤษ) • วิศวกรรมเคมี - โครงการทักษะ วศ.ชีวเภสัชภัณฑ์ ▲ วิศวกรรมเคมี - โครงการทักษะ วศ.ชีวเภสัชภัณฑ์ (ภาษาอังกฤษ) • วิศวกรรมเครื่องกล ★ วิศวกรรมเครื่องกล (นานาชาติ) • วิศวกรรมชีวภาพ • วิศวกรรมไฟฟ้า ★ วิศวกรรมไฟฟ้าและคอมพิวเตอร์ • วิศวกรรมไฟฟ้าและสารสนเทศ ★ วิศวกรรมไฟฟ้าและสารสนเทศ (นานาชาติ) ★ วิศวกรรมยานยนต์ | | | 34 | | 19 ⁽⁶⁾ | | | 53 |
| | | | | | 31 ⁽⁷⁾ | | | 31 |
| | | | 59 | | | | | 59 |
| | | | | 38 | | | | 38 |
| | | | 36 | | | | | 36 |
| | | 9 * | | | 1 ⁽⁸⁾ | | | 10 |
| | | 13 | | | | | | 13 |
| | | 2 * | | | | | | 2 |
| | | 49 | | | | | | 49 |
| | | 1 * | | | | | | 1 |
| | | 9 | | | | | | 9 |
| | | 4 * | | | | | | |
| | | 54 | | | 4 * | | | 8 |
| | | 14 | | | 5 | | | 59 |
| | | 35 | | | 18 ⁽⁹⁾ | | | 32 |
| | | | | | 17 ⁽¹⁰⁾ | | | 35 |
| | | | | | | | | 17 |
| | | | | 13 | | | | 13 |
| | | | 1 * | | | | | 1 |
| | | 8 * | | | | | | 8 |

หมายเหตุ * นักศึกษาในหลักสูตรเดิม / ตกค้างในหลักสูตรเดิม

- (1) นักศึกษาหลักสูตร 3 ปี (ปริญญาโทต่อปริญญาเอก) จำนวน 21 คน และหลักสูตร 4 ปี (ปริญญาตรีต่อปริญญาเอก) จำนวน 3 คน
- (2) นักศึกษาหลักสูตร 3 ปี (ปริญญาโทต่อปริญญาเอก) จำนวน 14 คน และหลักสูตร 4 ปี (ปริญญาตรีต่อปริญญาเอก) จำนวน 1 คน
- (3) นักศึกษาหลักสูตร 3 ปี (ปริญญาโทต่อปริญญาเอก) จำนวน 11 คน และหลักสูตร 5 ปี (ปริญญาตรีต่อปริญญาเอก) จำนวน 1 คน
- (4) นักศึกษาหลักสูตร 3 ปี (ปริญญาโทต่อปริญญาเอก) จำนวน 3 คน และหลักสูตร 4 ปี (ปริญญาตรีต่อปริญญาเอก) จำนวน 2 คน
- (5) นักศึกษาหลักสูตร 3 ปี (ปริญญาโทต่อปริญญาเอก) จำนวน 4 คน และหลักสูตร 5 ปี (ปริญญาตรีต่อปริญญาเอก) จำนวน 2 คน
- (6) นักศึกษาหลักสูตร 3 ปี (ปริญญาโทต่อปริญญาเอก) จำนวน 13 คน และหลักสูตร 4 ปี (ปริญญาตรีต่อปริญญาเอก) จำนวน 6 คน
- (7) นักศึกษาหลักสูตร 3 ปี (ปริญญาโทต่อปริญญาเอก) จำนวน 29 คน และหลักสูตร 5 ปี (ปริญญาตรีต่อปริญญาเอก) จำนวน 2 คน
- (8) นักศึกษาหลักสูตร 5 ปี (ปริญญาตรีต่อปริญญาเอก) จำนวน 1 คน
- (9) นักศึกษาหลักสูตร 3 ปี (ปริญญาโทต่อปริญญาเอก) จำนวน 11 คน และหลักสูตร 5 ปี (ปริญญาตรีต่อปริญญาเอก) จำนวน 7 คน
- (10) นักศึกษาหลักสูตร 3 ปี (ปริญญาโทต่อปริญญาเอก) จำนวน 12 คน และหลักสูตร 5 ปี (ปริญญาตรีต่อปริญญาเอก) จำนวน 5 คน



| คณะ / สาขาวิชา | Non-degree (ป.โท) | ป.โท | | | ป.เอก | | รวม | |
|--|----------------------|----------|--------------|--------------------------------------|-------------------|------------------|------------------|---|
| | | ภาคปกติ | ภาคค่ำ | ภาคเสาร์-อาทิตย์ | ภาคปกติ | ภาคเสาร์-อาทิตย์ | Non-degree | ระดับปริญญา (Degree) |
| <ul style="list-style-type: none"> วิศวกรรมยานยนต์และการขนส่งขั้นสูง วิศวกรรมโยธา วิศวกรรมและการบริหารการก่อสร้าง วิศวกรรมโลหการ วิศวกรรมสิ่งแวดล้อม วิศวกรรมอาหาร วิศวกรรมอาหาร - โครงการทักษะ วศ.อาหาร (FEPS) วิศวกรรมอุตสาหการและระบบการผลิต | | 17 87 | 58 | | 35 ⁽¹⁾ | | | 17 122 |
| | | | | 22 | | | | 58 |
| | | 15 | | 20 | 6 ⁽²⁾ | | | 22 |
| | | 12 | | | 7 | | | 41 |
| | | 2 | | | | | | 19 |
| | | | | 27 | 11 | | | 2 |
| | | | | | | | | 38 |
| Non-degree | 14 | | | | | | 14 | |
| <ul style="list-style-type: none"> วิศวกรรมคอมพิวเตอร์ วิศวกรรมไฟฟ้า (ว.ระบบควบคุมและเครื่องมือวัด) (หลักสูตรร่วมระหว่างภาควิชาวิศวกรรมไฟฟ้า ภาควิชาวิศวกรรมอิเล็กทรอนิกส์และโทรคมนาคม และภาควิชาวิศวกรรมระบบควบคุมและเครื่องมือวัด) วิศวกรรมไฟฟ้าและสารสนเทศ (นานาชาติ) วิศวกรรมสิ่งแวดล้อม | 2 3 3 6 | | | | | | 2 3 3 6 | |
| คณะศิลปศาสตร์ | | 23 | 13 | 41 | 19 | | | 96 |
| | | (77) | | | (19) | | | |
| <ul style="list-style-type: none"> ภาษาศาสตรประยุกต์ ภาษาศาสตรประยุกต์ด้านการสอนภาษาอังกฤษ ภาษาอังกฤษเพื่อการสื่อสารในวิชาชีพและนานาชาติ ภาษาอังกฤษศึกษาเชิงประยุกต์ (นานาชาติ) สังคมศาสตร์สิ่งแวดล้อม | | 7 * | | 25 * | 19 | | | 19 32 11 21 13 |
| | | 16 | | 5 | | | | |
| | | | 13 | | | | | |
| คณะสถาปัตยกรรมศาสตร์และการออกแบบ | | | | 33 | | 9 | | 42 |
| | | (33) | | | (9) | | | |
| ★ การออกแบบและวางแผน | | | | 33 | | 9 | | 42 |
| บัณฑิตวิทยาลัยการจัดการและนวัตกรรม | | 20 | 88 | 132 | | | | 240 |
| | | (240) | | | | | | |
| <ul style="list-style-type: none"> การจัดการ (บธ.ม.) - การจัดการเทคโนโลยีและนวัตกรรม - การจัดการธุรกิจดิจิทัล - การจัดการอสังหาริมทรัพย์ - การบริหารโครงการ - การบริหารจัดการองค์กร การจัดการนวัตกรรมเชิงบูรณาการ การจัดการโลจิสติกส์และซัพพลายเชน การจัดการสำหรับการเป็นผู้ประกอบการเชิงนวัตกรรม | | | 39 * (24) | 78 * (30) (26) (22) (15) | | | | 117 (24) (30) (26) (22) (15) |
| | | | | 14 | | | | 14 |
| | | 20 | 49 | | | | | 69 |
| | | | | 40 | | | | 40 |
| บัณฑิตวิทยาลัยร่วมด้านพลังงานและสิ่งแวดล้อม | | 36 | | | 50 | | | 86 |
| | | (36) | | | (50) | | | |
| <ul style="list-style-type: none"> เทคโนโลยีพลังงาน เทคโนโลยีสิ่งแวดล้อม เทคโนโลยีและการจัดการพลังงาน เทคโนโลยีและการจัดการสิ่งแวดล้อม ระบบพลังงานที่ยั่งยืน (นานาชาติ) สิ่งแวดล้อม การเปลี่ยนแปลงภูมิอากาศและความยั่งยืน (นานาชาติ) | | | | | 12 * 20 * | | | 12 20 |
| | | 15 | | | | | | 15 |
| | | 21 | | | | | | 21 |
| | | | | | 10 ⁽³⁾ | | | 10 |
| | | | | | 8 | | | 8 |

หมายเหตุ * นักศึกษาในหลักสูตรเดิม / ตกค้างในหลักสูตรเดิม

(1) นักศึกษาหลักสูตร 3 ปี (ปริญญาโทต่อปริญญาเอก) จำนวน 25 คน และหลักสูตร 4 ปี (ปริญญาตรีต่อปริญญาเอก) จำนวน 10 คน

(2) นักศึกษาหลักสูตร 3 ปี (ปริญญาโทต่อปริญญาเอก) จำนวน 5 คน และหลักสูตร 4 ปี (ปริญญาตรีต่อปริญญาเอก) จำนวน 1 คน

(3) นักศึกษาหลักสูตร 3 ปี (ปริญญาโทต่อปริญญาเอก) จำนวน 7 คน และหลักสูตร 3 ปี (ปริญญาตรีต่อปริญญาเอก) จำนวน 3 คน

| คณะ / สาขาวิชา | Non-degree (ป.โท) | ป.โท | | | ป.เอก | | รวม | |
|------------------------------------|----------------------|---------|--------|------------------|---------|------------------|------------|----------------------|
| | | ภาคปกติ | ภาคค่ำ | ภาคเสาร์-อาทิตย์ | ภาคปกติ | ภาคเสาร์-อาทิตย์ | Non-degree | ระดับปริญญา (Degree) |
| สถาบันวิทยาการหุ่นยนต์ภาคสนาม | | 44 | | | 12 | | | 56 |
| | | (44) | | | (12) | | | |
| ● วิทยาการหุ่นยนต์และระบบอัตโนมัติ | | 44 | | | 12 | | | 56 |
| วิทยาลัยสหวิทยาการ | | | | | 10 | | | 10 |
| | | | | | (10) | | | |
| ● วิทยาศาสตร์และเทคโนโลยี (IBP) | | | | | 10 | | | 10 |
| รวมทั้งสิ้น | 14 | 856 | 332 | 914 | 501 | 9 | 14 | 2,612 |
| | | 2,102 | | | 510 | | 2,626 | |
| | | 2,612 | | | | | | |

สัญลักษณ์ ● หลักสูตรปกติ ■ หลักสูตรสองภาษา ▲ หลักสูตรภาษาอังกฤษ ✦ หลักสูตรนานาชาติ

คำจำกัดความต่าง ๆ ดูในท้ายภาคผนวก ก

หมายเหตุ * นักศึกษาในหลักสูตรเดิม / ตกค้างในหลักสูตรเดิม

- จำนวนนักศึกษาทั้งหมด ประเภทระดับปริญญา (Degree) นับจากจำนวนผู้ที่มีสถานภาพนักศึกษารวมกับจำนวนนักศึกษาตกค้าง ณ ภาคการศึกษา 1/2566 เวลาในการจัดการเรียนการสอนของแต่ละสาขาวิชา จำแนกตามที่อยู่ไว้ในระบบ New Acis ซึ่งอาจไม่ตรงกับเวลาในการจัดการเรียนการสอนจริง (ทั้งนี้ ขึ้นกับการตกลงร่วมกันระหว่างอาจารย์และนักศึกษา)
- จำนวนนักศึกษาทั้งหมด นับรวมนักศึกษาต่างชาติประเภท Regular ไว้ด้วยแล้ว (รายละเอียดดังตารางที่ 7)
- จำนวนนักศึกษาทั้งหมด ประเภท Non - degree นับจากจำนวนผู้ที่มีสถานภาพนักศึกษารวมกับจำนวนนักศึกษาตกค้าง ณ ภาคการศึกษา 1/2566

ที่มา : สำนักงานทะเบียนนักศึกษา
ข้อมูล ณ วันที่ 28 กันยายน 2566



ตารางที่ 6 จำนวนนักศึกษาทั้งหมด (ทุกระดับการศึกษา) ปีการศึกษา 2566
 จำแนกตามคณะ สาขาวิชา และประเภทหลักสูตร (Non - Degree / ปกติ / Full Fee)

| คณะ / สาขาวิชา | Non-degree | | | ระดับปริญญา (Degree) | | | | | | รวม | | |
|--|---------------|-------|------|----------------------|----------|-------|----------|-------------------|-------------------|------------|----------------------|----------|
| | ประกาศนียบัตร | ป.ตรี | ป.โท | ป.ตรี | | ป.โท | | ป.เอก | | Non-degree | ระดับปริญญา (Degree) | |
| | | | | ปกติ | Full Fee | ปกติ | Full Fee | ปกติ | Full Fee | | ปกติ | Full Fee |
| คณะครุศาสตร์อุตสาหกรรมและเทคโนโลยี | | | | 2,172 | | 119 | 145 | 51 | | | 2,342 | 145 |
| | | | | (2,172) | | (264) | | (51) | | | (2,487) | |
| <ul style="list-style-type: none"> คอมพิวเตอร์และเทคโนโลยีสารสนเทศ เทคโนโลยีการพิมพ์และบรรจุภัณฑ์ เทคโนโลยีการเรียนรู้และสื่อสารมวลชน เทคโนโลยีการศึกษาและสื่อสารมวลชน เทคโนโลยีบรรจุภัณฑ์และการพิมพ์ เทคโนโลยีบรรจุภัณฑ์และงานวิศวกรรมทางการพิมพ์ เทคโนโลยีอุตสาหกรรม นวัตกรรมการเรียนรู้และเทคโนโลยี วิทยาการคอมพิวเตอร์ประยุกต์-มัลติมีเดีย วิศวกรรมเครื่องกล วิศวกรรมไฟฟ้า วิศวกรรมโยธา วิศวกรรมอุตสาหการ | | | | 43 * | | | 30 | | | | 43 | 30 |
| | | | | | | | 6 * | | | | | 6 |
| | | | | | | | 45 | | | | | 45 |
| | | | | 400 | | | | | | | 400 | |
| | | | | 158 | | | | | | | 158 | |
| | | | | | | | 4 | | | | | 4 |
| | | | | 341 | | | | | | | 341 | |
| | | | | | | | | 51 | | | 51 | |
| | | | | 358 | | | | | | | 358 | |
| | | | | 138 | | 33 | | | | | 171 | |
| | | | | 378 | | 86 | | | | | 464 | |
| | | | | 182 | | | 26 | | | | 182 | 26 |
| | | | | 174 | | | 34 | | | | 174 | 34 |
| Non-degree | 40 | | | | | | | | | 40 | | |
| โครงการบัณฑิตพันธุ์ใหม่ | | | | | | | | | | | | |
| <ul style="list-style-type: none"> การพัฒนาหลักสูตรเพิ่มเติมศึกษาสำหรับครูอาชีวศึกษา ด้านเกษตรกรรมและเทคโนโลยี เพื่อพัฒนาทักษะที่สำคัญในศตวรรษที่ 21 นักศึกษาอาชีวศึกษาด้านเกษตรกรรมและปศุสัตว์ | 40 | | | | | | | | | 40 | | |
| คณะทรัพยากรชีวภาพและเทคโนโลยี | | | | | | 62 | 13 | 60 | 13 | | 122 | 26 |
| | | | | | | (75) | | (73) | | | (148) | |
| <ul style="list-style-type: none"> การจัดการทรัพยากรชีวภาพ การจัดการทรัพยากรธรรมชาติและความยั่งยืน ✦ การจัดการทรัพยากรธรรมชาติและความยั่งยืน (นานาชาติ) ✦ ชีวสารสนเทศและชีววิทยาระบบ เทคโนโลยีชีวเคมี ✦ เทคโนโลยีชีวเคมี (นานาชาติ) ✦ เทคโนโลยีชีวภาพ ✦ เทคโนโลยีหลังการเก็บเกี่ยว ✦ วิทยาศาสตร์เกษตรและเทคโนโลยี (วิทยาการหลังการเก็บเกี่ยว) | | | | | | 2 * | | | | | 2 | |
| | | | | | | 12 | | | | | 12 | |
| | | | | | | | 13 | | 3 | | | 3 |
| | | | | | | | | | 10 ⁽³⁾ | | | 23 |
| | | | | | | 6 * | | | | | 6 | |
| | | | | | | 15 | | 21 ⁽¹⁾ | | | 36 | |
| | | | | | | 13 | | 26 ⁽²⁾ | | | 39 | |
| | | | | | | | | 13 | | | 13 | |
| | | | | | | 14 | | | | | 14 | |
| คณะเทคโนโลยีสารสนเทศ | | | | 769 | 170 | | 362 | 9 | | | 778 | 532 |
| | | | | (939) | | (362) | | (9) | | | (1,310) | |
| <ul style="list-style-type: none"> เทคโนโลยีสารสนเทศ ▲ เทคโนโลยีสารสนเทศ (ภาษาอังกฤษ) ● นวัตกรรมบริการดิจิทัล (คณะเทคโนโลยีสารสนเทศร่วมกับคณะศิลปศาสตร์) ● ระบบสารสนเทศทางธุรกิจ ● ระบบสารสนเทศทางธุรกิจดิจิทัล ● วิทยาการคอมพิวเตอร์ ▲ วิทยาการคอมพิวเตอร์ (ภาษาอังกฤษ) ● วิศวกรรมซอฟต์แวร์ ● วิศวกรรมซอฟต์แวร์เพื่อวิทยาการข้อมูล | | | | 527 | | | 196 | | | | 527 | 196 |
| | | | | | 170 | | | 6 | | | 6 | |
| | | | | | | | 9 * | | | | | 9 |
| | | | | | | | 92 | | | | | 92 |
| | | | | | | | 2 | | | | | 2 |
| | | | | 242 | | | | 3 | | | 245 | |
| | | | | | | | 3 * | | | | | 3 |
| | | | | | | | 60 | | | | | 60 |

หมายเหตุ * นักศึกษาในหลักสูตรเดิม / ตกค้างในหลักสูตรเดิม

⁽¹⁾ นักศึกษาหลักสูตร 3 ปี (ปริญญาโทต่อปริญญาเอก) จำนวน 16 คน และหลักสูตร 5 ปี (ปริญญาตรีต่อปริญญาเอก) จำนวน 5 คน

⁽²⁾ นักศึกษาหลักสูตร 3 ปี (ปริญญาโทต่อปริญญาเอก) จำนวน 16 คน และหลักสูตร 5 ปี (ปริญญาตรีต่อปริญญาเอก) จำนวน 10 คน

⁽³⁾ นักศึกษาหลักสูตร 3 ปี (ปริญญาโทต่อปริญญาเอก) จำนวน 9 คน และหลักสูตร 5 ปี (ปริญญาตรีต่อปริญญาเอก) จำนวน 1 คน

| คณะ / สาขาวิชา | Non-degree | | | ระดับปริญญา (Degree) | | | | | | รวม | | |
|---|---------------|----------|------|----------------------|----------|-------|----------|--------------------|------------------|------------|----------------------|----------|
| | ประกาศนียบัตร | ป.ตรี | ป.โท | ป.ตรี | | ป.โท | | ป.เอก | | Non-degree | ระดับปริญญา (Degree) | |
| | | | | ปกติ | Full Fee | ปกติ | Full Fee | ปกติ | Full Fee | | ปกติ | Full Fee |
| Non-degree | 208 | 4 | | | | | | | | 212 | | |
| ▲ วิทยาการคอมพิวเตอร์ (ภาษาอังกฤษ) | | 4 | | | | | | | | 4 | | |
| โครงการบัณฑิตพันธุ์ใหม่ | | | | | | | | | | | | |
| ● นวัตกรรมบริการดิจิทัล | 55 | | | | | | | | | 55 | | |
| ● การวิเคราะห์ข้อมูลขนาดใหญ่ (Certification in Big Data Analytics) | 153 | | | | | | | | | 153 | | |
| คณะพลังงานสิ่งแวดล้อมและวัสดุ | | | | | | 160 | 4 | 47 | 2 | | 207 | 6 |
| | | | | | | (164) | | (49) | | | (213) | |
| ● การออกแบบและผลิตแบบบูรณาการ | | | | | | | 4 | | 2 | | | 6 |
| ● เทคโนโลยีการจัดการพลังงาน | | | | | | 64 | | 6 | | | 70 | |
| ● เทคโนโลยีพลังงาน | | | | | | 46 | | 25 | | | 71 | |
| ● เทคโนโลยีวัสดุ | | | | | | 20 | | 3 | | | 23 | |
| ● เทคโนโลยีสิ่งแวดล้อม | | | | | | 6 | | 12 | | | 18 | |
| ● เทคโนโลยีอณูภาพ | | | | | | 24 | | 1 | | | 25 | |
| คณะวิทยาศาสตร์ | | | | 1,627 | | 120 | 48 | 68 | 6 | | 1,815 | 54 |
| | | | | (1,627) | | (168) | | (74) | | | (1,869) | |
| ● การสอนคณิตศาสตร์ | | | | | | 1* | | | | | 1 | |
| ● คณิตศาสตร์ | | | | 137 | | | | | | | 137 | |
| ● คณิตศาสตร์ประยุกต์ | | | | | | 18 | | 24 ^{*(1)} | | | 42 | |
| ▲ คณิตศาสตร์ประยุกต์ (ภาษาอังกฤษ) | | | | | | | | 15 ⁽²⁾ | | | 15 | |
| ● คณิตศาสตร์ศึกษา | | | | | | 10 | | | | | 10 | |
| ● เคมี | | | | 449 | | 10 | | 12 ⁽³⁾ | | | 471 | |
| ● เคมีศึกษา | | | | | | 14 | | | | | 14 | |
| ● เคมีอุตสาหกรรม | | | | | | 18 | | | | | 18 | |
| ● จุลชีววิทยา | | | | 298 | | | | | | | 298 | |
| ● จุลชีววิทยาประยุกต์ | | | | | | 22 | | | | | 22 | |
| ● ฟิสิกส์ | | | | 153 | | 12 | | 12 | | | 177 | |
| ■ ฟิสิกส์ประยุกต์ (สองภาษา) | | | | 55* | | | | | | | 55 | |
| ● ฟิสิกส์ศึกษา | | | | | | 15 | | | | | 15 | |
| ● วิทยาการคอมพิวเตอร์ประยุกต์ | | | | 206 | | | | | | | 206 | |
| ✦ วิทยาศาสตร์ชีวภาพ | | | | | | | | 5 ⁽⁴⁾ | | | 5 | |
| ✦ วิทยาศาสตร์นาโนและเทคโนโลยีนาโน (คณะวิทยาศาสตร์ ร่วมกับคณะทรัพยากรชีวภาพฯ) | | | | | | | 11 | | 6 ⁽⁵⁾ | | | 17 |
| ■ วิทยาศาสตร์และคณิตศาสตร์ศึกษา (สองภาษา) | | | | | | | 14 | | | | | 14 |
| ● วิทยาศาสตร์และเทคโนโลยีการอาหาร | | | | 170 | | | | | | | 170 | |
| ▲ วิทยาศาสตร์ศึกษา (ภาษาอังกฤษ) | | | | | | | 23* | | | | | 23 |
| ● สถิติ | | | | 79* | | | | | | | 79 | |
| ● สถิติและวิทยาการข้อมูล | | | | 80 | | | | | | | 80 | |
| Non-degree | 213 | 3 | | | | | | | | 216 | | |
| ● วิทยาศาสตร์และเทคโนโลยีการอาหาร | | 3 | | | | | | | | | | |
| โครงการบัณฑิตพันธุ์ใหม่ | | | | | | | | | | | | |
| ● ความปลอดภัยทางอาหาร (Food Safety) | 45 | | | | | | | | | 45 | | |
| ● เทคโนโลยีและนวัตกรรมยาง | 30 | | | | | | | | | 30 | | |
| ● วิทยาศาสตร์ข้อมูล (Data Science) | 57 | | | | | | | | | 57 | | |
| ● สะเต็มศึกษา | 81 | | | | | | | | | 81 | | |

หมายเหตุ

* นักศึกษาในหลักสูตรเดิม / ตกค้างในหลักสูตรเดิม

(1) นักศึกษาหลักสูตร 3 ปี (ปริญญาโทต่อปริญญาเอก) จำนวน 21 คน และหลักสูตร 4 ปี (ปริญญาตรีต่อปริญญาเอก) จำนวน 3 คน

(2) นักศึกษาหลักสูตร 3 ปี (ปริญญาโทต่อปริญญาเอก) จำนวน 14 คน และหลักสูตร 5 ปี (ปริญญาตรีต่อปริญญาเอก) จำนวน 1 คน

(3) นักศึกษาหลักสูตร 3 ปี (ปริญญาโทต่อปริญญาเอก) จำนวน 11 คน และหลักสูตร 5 ปี (ปริญญาตรีต่อปริญญาเอก) จำนวน 1 คน

(4) นักศึกษาหลักสูตร 3 ปี (ปริญญาโทต่อปริญญาเอก) จำนวน 3 คน และหลักสูตร 4 ปี (ปริญญาตรีต่อปริญญาเอก) จำนวน 2 คน

(5) นักศึกษาหลักสูตร 3 ปี (ปริญญาโทต่อปริญญาเอก) จำนวน 4 คน และหลักสูตร 5 ปี (ปริญญาตรีต่อปริญญาเอก) จำนวน 2 คน



| คณะ / สาขาวิชา | Non-degree | | | ระดับปริญญา (Degree) | | | | | | รวม | | |
|--|---------------|-------|------|----------------------|----------|-------|----------|-------|--|------------|----------------------|----------|
| | ประกาศนียบัตร | ป.ตรี | ป.โท | ป.ตรี | | ป.โท | | ป.เอก | | Non-degree | ระดับปริญญา (Degree) | |
| | | | | ปกติ | Full Fee | ปกติ | Full Fee | ปกติ | Full Fee | | ปกติ | Full Fee |
| คณะวิศวกรรมศาสตร์ | | | | 3,740 | 1,856 | 243 | 396 | 76 | 78 | | 4,059 | 2,330 |
| | | | | (5,596) | | (639) | | (154) | | | (6,389) | |
| <ul style="list-style-type: none"> • เทคโนโลยีการขึ้นรูปวัสดุและนวัตกรรมการผลิต • เทคโนโลยีวิศวกรรมไฟฟ้าและสารสนเทศ • เทคโนโลยีวิศวกรรมโยธา • วิทยาศาสตร์ข้อมูลสุขภาพ (หลักสูตรร่วมระหว่างวิทยาลัยวิทยาศาสตร์ศรีสว่างควัฒน ราชวิทยาลัยจุฬาภรณ์) • วิศวกรรมเครื่อง • วิศวกรรมการผลิตชิ้นส่วนยานยนต์ • วิศวกรรมการผลิตชิ้นส่วนยานยนต์และอากาศยานสมัยใหม่ • วิศวกรรมคอมพิวเตอร์ ✦ วิศวกรรมคอมพิวเตอร์ (นานาชาติ) • วิศวกรรมเคมี ▲ วิศวกรรมเคมี (ภาษาอังกฤษ) ✦ วิศวกรรมเคมี (นานาชาติ) • วิศวกรรมเคมี - โครงการทักษะวิศวกรรมเคมี (ChEPS) ▲ วิศวกรรมเคมี - โครงการ ChEPS (ภาษาอังกฤษ) • วิศวกรรมเคมี - โครงการทักษะวิศวกรรมชีวเภสัชภัณฑ์ ▲ วิศวกรรมเคมี - ทักษะ วศ.ชีวเภสัชภัณฑ์ (ภาษาอังกฤษ) • วิศวกรรมเครื่องกล ✦ วิศวกรรมเครื่องกล (นานาชาติ) • วิศวกรรมเครื่องกล (พลังงาน เศรษฐศาสตร์) • วิศวกรรมเครื่องกลและพลังงาน • วิศวกรรมเครื่องมือ • วิศวกรรมชีวภาพ • วิศวกรรมไฟฟ้า • วิศวกรรมไฟฟ้า (ระบบไฟฟ้า อิเล็กทรอนิกส์กำลัง) ✦ วิศวกรรมไฟฟ้าและคอมพิวเตอร์ • วิศวกรรมไฟฟ้าและสารสนเทศ ✦ วิศวกรรมไฟฟ้าและสารสนเทศ (นานาชาติ) • วิศวกรรมไฟฟ้าสื่อสารและอิเล็กทรอนิกส์ ✦ วิศวกรรมไฟฟ้าสื่อสารและอิเล็กทรอนิกส์ (นานาชาติ) • วิศวกรรมเมคคาทรอนิกส์ • วิศวกรรมยานยนต์ ✦ วิศวกรรมยานยนต์ (นานาชาติ) ✦ วิศวกรรมยานยนต์และการขนส่งขั้นสูง • วิศวกรรมโยธา ✦ วิศวกรรมโยธา (นานาชาติ) • วิศวกรรมระบบควบคุมและเครื่องมือวัด • วิศวกรรมระบบควบคุมและเครื่องมือวัด (สหกิจศึกษา) • วิศวกรรมและการบริหารการก่อสร้าง • วิศวกรรมโลหการ • วิศวกรรมวัสดุ • วิศวกรรมสิ่งแวดล้อม ✦ วิศวกรรมสิ่งแวดล้อม (นานาชาติ) ✦ วิศวกรรมอัตโนมัติ (นานาชาติ) | | | | | 139 | | 59 | | 19 ⁽⁵⁾ 31 ⁽⁶⁾ | | | 53 |
| | | | | | | | 34 | | | | | 31 |
| | | | | | | | 59 | | | | | 59 |
| | | | | | 431 | | | | | | 431 | 56 |
| | | | | | 297 | | 36 | | | | | 333 |
| | | | | | 347 | | 9 * | | 1 ⁽¹⁾ | | 357 | |
| | | | | | | | 13 | | | | 13 | |
| | | | | | 122 | | | | | | | 122 |
| | | | | | | | 2 * | | | | | 2 |
| | | | | | | | 49 | | | | | 49 |
| | | | | | | | 1 * | | | | | 1 |
| | | | | | | | 9 | | | | | 9 |
| | | | | | 455 | 20 | 4 * | | 4 * | | 463 | 20 |
| | | | | | | | 54 | | 5 | | 59 | |
| | | | | | | 1 * | | | | | | 1 |
| | | | | | 80 | | | | | | | 80 |
| | | | | | 171 | | | | | | 171 | |
| | | | | | | | 14 | | 18 ⁽²⁾ | | 32 | |
| | | | | | 363 | | 35 | | | | 398 | |
| | | | | | 166 | | | | | | 166 | |
| | | | | | | | | | | | | 17 |
| | | | | | | | | | | | | 13 |
| | | | | | | | 13 | | | | | 1 |
| | | | | | 408 | | 1 * | | | | 408 | |
| | | | | | | 59 * | | | | | | 59 |
| | | | | | 179 | | | | | | 179 | |
| | | | | | | 205 | | | | | | 205 |
| | | | | | | | | 8 * | | | | 8 |
| | | | | | | | 17 | | | | | 17 |
| | | | | | 342 | | 87 | | 35 ⁽³⁾ | | 464 | |
| | | | | | | 353 | | | | | | 353 |
| | | | | | 162 | | | | | | 162 | |
| | | | | | | 116 | | | | | | 116 |
| | | | | | | | | 58 | | | | 58 |
| | | | | | | | | 22 | | | | 22 |
| | | | | | 190 | | | | | | 190 | |
| | | | | | 168 | | 15 | 20 | 6 ⁽⁴⁾ | | 189 | 20 |
| | | | | | | 70 | | | | | | 70 |
| | | | | | | 116 | | | | | | 116 |

หมายเหตุ * นักศึกษาในหลักสูตรเดิม / ตกค้างในหลักสูตรเดิม

⁽¹⁾ นักศึกษาหลักสูตร 5 ปี (ปริญญาตรีต่อปริญญาเอก) จำนวน 1 คน

⁽²⁾ นักศึกษาหลักสูตร 3 ปี (ปริญญาโทต่อปริญญาเอก) จำนวน 11 คน และหลักสูตร 5 ปี (ปริญญาตรีต่อปริญญาเอก) จำนวน 7 คน

⁽³⁾ นักศึกษาหลักสูตร 3 ปี (ปริญญาโทต่อปริญญาเอก) จำนวน 25 คน และหลักสูตร 4 ปี (ปริญญาตรีต่อปริญญาเอก) จำนวน 10 คน

⁽⁴⁾ นักศึกษาหลักสูตร 3 ปี (ปริญญาโทต่อปริญญาเอก) จำนวน 5 คน และหลักสูตร 4 ปี (ปริญญาตรีต่อปริญญาเอก) จำนวน 1 คน

⁽⁵⁾ นักศึกษาหลักสูตร 3 ปี (ปริญญาโทต่อปริญญาเอก) จำนวน 13 คน และหลักสูตร 4 ปี (ปริญญาตรีต่อปริญญาเอก) จำนวน 6 คน

⁽⁶⁾ นักศึกษาหลักสูตร 3 ปี (ปริญญาโทต่อปริญญาเอก) จำนวน 29 คน และหลักสูตร 5 ปี (ปริญญาตรีต่อปริญญาเอก) จำนวน 2 คน

⁽⁷⁾ นักศึกษาหลักสูตร 3 ปี (ปริญญาโทต่อปริญญาเอก) จำนวน 12 คน และหลักสูตร 5 ปี (ปริญญาตรีต่อปริญญาเอก) จำนวน 5 คน



| คณะ / สาขาวิชา | Non-degree | | | ระดับปริญญา (Degree) | | | | | | รวม | | |
|---|---------------|-----------|-----------|----------------------|----------|------|----------|-------|----------|------------|----------------------|----------|
| | ประกาศนียบัตร | ป.ตรี | ป.โท | ป.ตรี | | ป.โท | | ป.เอก | | Non-degree | ระดับปริญญา (Degree) | |
| | | | | ปกติ | Full Fee | ปกติ | Full Fee | ปกติ | Full Fee | | ปกติ | Full Fee |
| <ul style="list-style-type: none"> • วิศวกรรมอาหาร • วิศวกรรมอาหาร - โครงการทักษะวิศวกรรมอาหาร (FEPS) ✦ วิศวกรรมอิเล็กทรอนิกส์และสารสนเทศสื่อสาร (นานาชาติ) • วิศวกรรมอุตสาหการ • วิศวกรรมอุตสาหการและระบบการผลิต | | | | | 58 | 12 | 2 | 7 | | | 19 | 2 |
| | | | | 358 | | | 27 | | 11 | | 358 | 38 |
| Non-degree | 80 | 37 | 14 | | | | | | | 131 | | |
| <ul style="list-style-type: none"> ✦ วิศวกรรมคอมพิวเตอร์ (นานาชาติ) • วิศวกรรมไฟฟ้า (วศ.ระบบควบคุมและเครื่องมือวัด) (หลักสูตรร่วมระหว่างภาควิชาวิศวกรรมไฟฟ้า ภาควิชาวิศวกรรมอิเล็กทรอนิกส์และโทรคมนาคม และภาควิชาวิศวกรรมระบบควบคุมและเครื่องมือวัด) ✦ วิศวกรรมไฟฟ้าและสารสนเทศ (นานาชาติ) ✦ วิศวกรรมไฟฟ้าสื่อสารและอิเล็กทรอนิกส์ (นานาชาติ) ✦ วิศวกรรมโยธา (นานาชาติ) • วิศวกรรมสิ่งแวดล้อม ✦ วิศวกรรมสิ่งแวดล้อม (นานาชาติ) ✦ วิศวกรรมอัตโนมัติ (นานาชาติ) | | 12 | 2 | | | | | | | 14 | | |
| | | | 3 | | | | | | | 3 | | |
| | | | 3 | | | | | | | 3 | | |
| | | 5 | | | | | | | | 5 | | |
| | | 7 | | | | | | | | 7 | | |
| | | | 6 | | | | | | | 6 | | |
| | | 7 | | | | | | | | 7 | | |
| | | 6 | | | | | | | | 6 | | |
| โครงการบัณฑิตพันธุ์ใหม่ | | | | | | | | | | | | |
| <ul style="list-style-type: none"> • ผู้ชำนาญการมืออาชีพโครงการช่วยโยกย้ายน้ำแสง | 80 | | | | | | | | | 80 | | |
| คณะศิลปศาสตร์ | | | | | | 7 | 70 | | 19 | | 7 | 89 |
| | | | | | | (77) | | (19) | | | (96) | |
| <ul style="list-style-type: none"> ✦ ภาษาศาสตร์ประยุกต์ ✦ ภาษาศาสตร์ประยุกต์ ด้านการสอนภาษาอังกฤษ ✦ ภาษาอังกฤษเพื่อการสื่อสารในวิชาชีพและนานาชาติ ✦ ภาษาอังกฤษศึกษาเชิงประยุกต์ (นานาชาติ) • สังคมศาสตร์สิ่งแวดล้อม | | | | | | 7 * | 25 * | | 19 | | 7 | 19 |
| | | | | | | | 11 | | | | | 25 |
| | | | | | | | 21 | | | | | 11 |
| | | | | | | | 13 | | | | | 21 |
| Non-degree | 196 | | | | | | | | | 196 | | |
| โครงการบัณฑิตพันธุ์ใหม่ | | | | | | | | | | | | |
| <ul style="list-style-type: none"> • การพัฒนาศักยภาพของอาจารย์ให้มีสมรรถนะ Outcome-based Education | 196 | | | | | | | | | 196 | | |
| คณะสถาปัตยกรรมศาสตร์และการออกแบบ | | | | 1,244 | 149 | | 33 | | 9 | | 1,244 | 191 |
| | | | | (1,393) | | (33) | | (9) | | | (1,435) | |
| <ul style="list-style-type: none"> ✦ การบูรณาการการออกแบบด้วยพหุปัญญา (นานาชาติ) ✦ การออกแบบและวางแผน ✦ การออกแบบอุตสาหกรรม • เทคโนโลยีมีเดีย⁽¹⁾ ✦ นวัตกรรมการออกแบบ ✦ ภูมิสถาปัตยกรรม • มีเดียทางกายภาพและวิทยาศาสตร์⁽¹⁾ • มีเดียอาตส์⁽¹⁾ ✦ สถาปัตยกรรม ✦ สถาปัตยกรรมภายใน ✦ ออกแบบนิเทศศิลป์ | | | | 14 * | 6 | | 33 | | 9 | | 14 | 6 |
| | | | | 296 | | | | | | | 296 | 42 |
| | | | | 42 | | | | | | | 42 | |
| | | | | | 7 | | | | | | | 7 |
| | | | | | 136 | | | | | | | 136 |
| | | | | 464 | | | | | | | 464 | |
| | | | | 202 | | | | | | | 202 | |
| | | | | 97 | | | | | | | 97 | |
| | | | | 129 | | | | | | | 129 | |
| Non-degree | 40 | 3 | | | | | | | | 43 | | |
| <ul style="list-style-type: none"> • โครงการก้าวแรกก่อนเรียนวิชาชีพ (Primer Program)⁽²⁾ | | 3 | | | | | | | | 3 | | |

หมายเหตุ * นักศึกษาในหลักสูตรเดิม / ตกค้างในหลักสูตรเดิม

⁽¹⁾ นักศึกษาของโครงการร่วมบริหารหลักสูตรมีเดียอาตส์และเทคโนโลยีมีเดีย ได้แก่ สาขาวิชาเทคโนโลยีมีเดีย สาขาวิชามีเดียทางกายภาพและวิทยาศาสตร์ และสาขาวิชามีเดียอาตส์ ย้ายสังกัดจากคณะครุศาสตร์อุตสาหกรรมฯ มาสังกัดคณะสถาปัตยกรรมศาสตร์ฯ ตั้งแต่วันที่การศึกษา 1/2561

⁽²⁾ ผู้เรียนสามารถเลือกเรียนได้ทั้งแบบภาษาไทย หรือภาษาอังกฤษ



| คณะ / สาขาวิชา | Non-degree | | | ระดับปริญญา (Degree) | | | | | | รวม | | |
|--|---------------|-------|------|----------------------|----------|------|----------|-------|-------------------|------------|----------------------|----------|
| | ประกาศนียบัตร | ป.ตรี | ป.โท | ป.ตรี | | ป.โท | | ป.เอก | | Non-degree | ระดับปริญญา (Degree) | |
| | | | | ปกติ | Full Fee | ปกติ | Full Fee | ปกติ | Full Fee | | ปกติ | Full Fee |
| โครงการบัณฑิตพันธุ์ใหม่ | | | | | | | | | | | | |
| • การพัฒนาผู้ประกอบการกลุ่มธุรกิจโรงแรมขนาดเล็ก และที่พักที่ไม่เป็นโรงแรม | 40 | | | | | | | | | 40 | | |
| บัณฑิตวิทยาลัยการจัดการและนวัตกรรม | | | | | | | 240 | | | | | 240 |
| | | | | | | | (240) | | | | | (240) |
| • การจัดการ (บธ.ม.) | | | | | | | 117 * | | | | | 117 |
| - การจัดการเทคโนโลยีและนวัตกรรม | | | | | | | (24) | | | | | (24) |
| - การจัดการธุรกิจดิจิทัล | | | | | | | (30) | | | | | (30) |
| - การจัดการอสังหาริมทรัพย์ | | | | | | | (26) | | | | | (26) |
| - การบริหารโครงการ | | | | | | | (22) | | | | | (22) |
| - การบริหารจัดการองค์กร | | | | | | | (15) | | | | | (15) |
| • การจัดการนวัตกรรมเชิงบูรณาการ | | | | | | | 14 | | | | | 14 |
| • การจัดการโลจิสติกส์และซัพพลายเชน | | | | | | | 69 | | | | | 69 |
| • การจัดการสำหรับการเป็นผู้ประกอบการเชิงนวัตกรรม | | | | | | | 40 | | | | | 40 |
| Non-degree | 852 | | | | | | | | | 852 | | |
| โครงการบัณฑิตพันธุ์ใหม่ | | | | | | | | | | | | |
| • หลักสูตร AR Application and Business Development | 116 | | | | | | | | | 116 | | |
| • Digital Logistics | 186 | | | | | | | | | 186 | | |
| • Logistics Management | 550 | | | | | | | | | 550 | | |
| บัณฑิตวิทยาลัยร่วมด้านพลังงานและสิ่งแวดล้อม | | | | | | | 36 | | 50 | | | 86 |
| | | | | | | | (36) | | (50) | | | (86) |
| ✦ เทคโนโลยีพลังงาน | | | | | | | | | 12 * | | | 12 |
| ✦ เทคโนโลยีสิ่งแวดล้อม | | | | | | | | | 20 * | | | 20 |
| ✦ เทคโนโลยีและการจัดการพลังงาน | | | | | | | 15 | | | | | 15 |
| ✦ เทคโนโลยีและการจัดการสิ่งแวดล้อม | | | | | | | 21 | | | | | 21 |
| ✦ ระบบพลังงานที่ยั่งยืน (นานาชาติ) | | | | | | | | | 10 ⁽²⁾ | | | 10 |
| ✦ สิ่งแวดล้อม การเปลี่ยนแปลงภูมิอากาศ และความยั่งยืน (นานาชาติ) | | | | | | | | | 8 | | | 8 |
| สถาบันวิทยาการหุ่นยนต์ภาคสนาม | | | | | 311 | | 44 | | 12 | | | 367 |
| | | | | | (311) | | (44) | | (12) | | | (367) |
| • วิทยาการหุ่นยนต์และระบบอัตโนมัติ | | | | | | | 44 | | 12 | | | 56 |
| • วิศวกรรมหุ่นยนต์และระบบอัตโนมัติ | | | | | 311 | | | | | | | 311 |
| Non-degree | 71 | 1,223 | | | | | | | | 1,294 | | |
| • โครงการพัฒนาเพิ่มผู้มีความสามารถพิเศษระดับมัธยมศึกษา - อาชีวศึกษาด้าน Robotics, AI and Coding (RAC) (ใหม่) | | 1,223 | | | | | | | | 1,223 | | |
| โครงการบัณฑิตพันธุ์ใหม่ | | | | | | | | | | | | |
| • การประยุกต์ใช้จริงของเทคโนโลยี IOT สำหรับภาคอุตสาหกรรม (Industrial Internet of Things : IIOT) ๑ | 30 | | | | | | | | | 30 | | |
| • วิทยาการหุ่นยนต์และปัญญาประดิษฐ์สำหรับบุคลากรทางการศึกษาระดับมัธยมศึกษาตอนปลายและอาชีวศึกษา | 41 | | | | | | | | | 41 | | |
| วิทยาลัยสหวิทยาการ | | | | | 283 | | | 10 | | | 10 | 283 |
| | | | | | (283) | | | (10) | | | | (293) |
| ✦ การออกแบบดิจิทัล | | | | | 187 | | | | | | | 187 |
| ✦ เทคโนโลยีแนวสร้างสรรค์ | | | | | 33 | | | | | | | 33 |
| • วิทยาศาสตร์และเทคโนโลยี (IBP) | | | | | | | | 10 | | | 10 | |
| • วิศวกรรมระบบอัจฉริยะ (พื้นที่การศึกษาราชบุรี) (ใหม่) ⁽¹⁾ | | | | | 63 | | | | | | | 63 |
| Non-degree | 43 | | | | | | | | | 43 | | |
| โครงการบัณฑิตพันธุ์ใหม่ | | | | | | | | | | | | |
| • Coding for Digital transform | 43 | | | | | | | | | 43 | | |

หมายเหตุ

* นักศึกษาในหลักสูตรเดิม / ตกค้างในหลักสูตรเดิม

⁽¹⁾ นักศึกษาสาขาวิศวกรรม เรียน ณ มจร. (ราชบุรี) ในช่วงชั้นปีที่ 1-4 จนจบการศึกษา 43 คน และเรียน ณ มจร. (ราชบุรี) ในช่วงชั้นปีที่ 1-2 และเรียน ณ มจร. (บางมด) ตั้งแต่ชั้นปีที่ 3 จนจบการศึกษา 20 คน

⁽²⁾ นักศึกษาหลักสูตร 3 ปี (ปริญญาโทต่อปริญญาเอก) จำนวน 7 คน และหลักสูตร 3 ปี (ปริญญาตรีต่อปริญญาเอก) จำนวน 3 คน

| คณะ / สาขาวิชา | Non-degree | | | ระดับปริญญา (Degree) | | | | | | รวม | | |
|--|---------------|-------|------|----------------------|----------|-------|----------|-------|----------|------------|----------------------|----------|
| | ประกาศนียบัตร | ป.ตรี | ป.โท | ป.ตรี | | ป.โท | | ป.เอก | | Non-degree | ระดับปริญญา (Degree) | |
| | | | | ปกติ | Full Fee | ปกติ | Full Fee | ปกติ | Full Fee | | ปกติ | Full Fee |
| สถาบันพัฒนาและฝึกอบรมโรงงานต้นแบบ | 473 | | | | | | | | | 473 | | |
| โครงการบัณฑิตพันธุ์ใหม่ | | | | | | | | | | | | |
| ● การเพิ่มศักยภาพด้านดิจิทัลแบบบูรณาการกับทักษะเชิงชีวิตา | 23 | | | | | | | | | 23 | | |
| ● การออกแบบนวัตกรรม Jacob Jensen Design-KMUTT | 8 | | | | | | | | | 8 | | |
| ● โครงการต่อยอดศักยภาพพื้นที่เศรษฐกิจ Satun UNESCO Globe Geopark | 40 | | | | | | | | | 40 | | |
| ● โครงการหลักสูตรการคิดเชิงออกแบบและทักษะระดับสูงเพื่อ เพื่อเสริมสร้างนวัตกรรมด้านการใช้เทคโนโลยีดิจิทัลเพื่อการ บริการประชาชนและสังคม | 80 | | | | | | | | | 80 | | |
| ● หลักสูตรตามแนวคิดการออกแบบเพื่อเสริมสร้างนวัตกรรม บริการและการดำเนินการทางธุรกิจด้วยเทคโนโลยี Digital | 322 | | | | | | | | | 322 | | |
| มหาวิทยาลัยพระจอมเกล้าธนบุรี | | 8 | | | | | | | | 8 | | |
| ● บุคคลภายนอก | | 8 | | | | | | | | 8 | | |
| รวมทั้งสิ้น | 2,216 | 1,278 | 14 | 9,552 | 2,769 | 711 | 1,391 | 321 | 189 | 3,508 | 10,584 | 4,349 |
| | 3,508 | | | 12,321 | | 2,102 | | 510 | | | 14,933 | |
| | | | | 14,933 | | | | | | | 18,441 | |

สัญลักษณ์ • หลักสูตรปกติ ■ หลักสูตรสองภาษา ▲ หลักสูตรภาษาอังกฤษ ✦ หลักสูตรนานาชาติ

คำจำกัดความต่าง ๆ ดูในท้ายภาคผนวก ก

- หมายเหตุ
- จำนวนนักศึกษาทั้งหมด ประเภทระดับปริญญา (Degree) นับจากจำนวนผู้ที่มีสถานภาพนักศึกษารวมกับจำนวนนักศึกษาตกค้าง ณ ภาคการศึกษา 1/2566
 - จำนวนนักศึกษาทั้งหมด นับรวมนักศึกษาต่างชาติประเภท Regular ไว้ด้วยแล้ว (รายละเอียดดังตารางที่ 7)
 - จำนวนนักศึกษาทั้งหมด ประเภท Non - degree นับจากจำนวนผู้ที่มีสถานภาพนักศึกษารวมกับจำนวนนักศึกษาตกค้าง ณ ภาคการศึกษา 1/2566

ที่มา : สำนักงานทะเบียนนักศึกษา
ข้อมูล ณ วันที่ 28 กันยายน 2566



ตารางที่ 7 จำนวนนักศึกษาใหม่และนักศึกษาทั้งหมด (ชาวต่างชาติ) ปีการศึกษา 2566
จำแนกตามคณะ สาขาวิชา และระดับการศึกษา

| คณะ / สาขาวิชา | ระดับปริญญา (Degree) | | | | | | Non - degree | |
|--|----------------------|------|----------------|-----------------|----------------|-------------------|------------------------|------|
| | นักศึกษาใหม่ | | | นักศึกษาทั้งหมด | | | นักศึกษาใหม่ / ทั้งหมด | |
| | ป.ตรี | ป.โท | ป.เอก | ป.ตรี | ป.โท | ป.เอก | ป.ตรี | ป.โท |
| คณะครุศาสตร์อุตสาหกรรมและเทคโนโลยี | 1 | 5 | 3 | 2 | 5 | 15 | | |
| | (9) | | | (22) | | | | |
| <ul style="list-style-type: none"> คอมพิวเตอร์และเทคโนโลยีสารสนเทศ นวัตกรรมการเรียนรู้และเทคโนโลยี วิทยาการคอมพิวเตอร์ประยุกต์-มัลติมีเดีย วิศวกรรมโยธา | 1 | 5 | 3 | 1 | 5 | 15 | | |
| | 1 | | | 1 | | | | |
| คณะทรัพยากรชีวภาพและเทคโนโลยี | | 10 | 8 | | 30 | 39 | | |
| | (18) | | | (69) | | | | |
| <ul style="list-style-type: none"> การจัดการทรัพยากรชีวภาพ ★ การจัดการทรัพยากรธรรมชาติและที่ยั่งยืน (นานาชาติ) ★ ชีวสารสนเทศและชีววิทยาระบบ เทคโนโลยีชีวเคมี ★ เทคโนโลยีชีวเคมี (นานาชาติ) ★ เทคโนโลยีชีวภาพ ★ เทคโนโลยีหลังการเก็บเกี่ยว ★ วิทยาศาสตร์เกษตรและเทคโนโลยี (วิทยาการหลังการเก็บเกี่ยว) | | 5 | 2 | | 1 [*] | 3 | | |
| | | | | | 8 | | | |
| | | | | | 2 | 1 | | |
| | | | | | 2 [*] | | | |
| | | 2 | 2 | | 5 | 10 | | |
| | | | 1 | | 4 | 15 ⁽¹⁾ | | |
| | | | 3 [*] | | | 10 | | |
| | | 3 | | | 8 | | | |
| คณะเทคโนโลยีสารสนเทศ | 26 | 3 | | 55 | 4 | 5 | | |
| | (29) | | | (64) | | | | |
| <ul style="list-style-type: none"> เทคโนโลยีสารสนเทศ ▲ เทคโนโลยีสารสนเทศ (ภาษาอังกฤษ) นวัตกรรมบริการดิจิทัล ระบบสารสนเทศทางธุรกิจดิจิทัล วิทยาการคอมพิวเตอร์ ▲ วิทยาการคอมพิวเตอร์ (ภาษาอังกฤษ) | | 1 | | 1 | 1 | 3 | | |
| | | | | 1 | | | | |
| | | 2 | | | 2 | | | |
| | | | | | 1 | | | |
| | 26 | | | 53 | | 2 | | |
| Non-degree | | | | | | | 4 | |
| ▲ วิทยาการคอมพิวเตอร์ (ภาษาอังกฤษ) | | | | | | | 4 | |
| คณะพลังงานสิ่งแวดล้อมและวัสดุ | | | | | | 1 | | |
| | | | | (1) | | | | |
| ● เทคโนโลยีสิ่งแวดล้อม | | | | | | 1 | | |
| คณะวิทยาศาสตร์ | 1 | 2 | 6 | 1 | 17 | 32 | | |
| | (9) | | | (50) | | | | |
| <ul style="list-style-type: none"> คณิตศาสตร์ประยุกต์ ▲ คณิตศาสตร์ประยุกต์ (ภาษาอังกฤษ) เคมี เคมีอุตสาหกรรม ฟิสิกส์ ★ วิทยาศาสตร์ชีวภาพ | | 1 | 4 | | 2 | 4 [*] | | |
| | | | 2 | | 3 | 13 | | |
| | | | | | 4 | 9 | | |
| | | | | | | 1 | | |
| | | | | | | 1 ⁽²⁾ | | |

หมายเหตุ * นักศึกษาในหลักสูตรเดิม / ตกค้างในหลักสูตรเดิม

⁽¹⁾ นักศึกษาหลักสูตร 3 ปี (ปริญญาโทต่อปริญญาเอก) จำนวน 9 คน และหลักสูตร 5 ปี (ปริญญาตรีต่อปริญญาเอก) จำนวน 6 คน

⁽²⁾ นักศึกษาหลักสูตร 4 ปี (ปริญญาตรีต่อปริญญาเอก) จำนวน 1 คน

| คณะ / สาขาวิชา | ระดับปริญญา (Degree) | | | | | | Non - degree | |
|---|----------------------|------|------------------|-----------------|----------------|------------------|------------------------|------|
| | นักศึกษาใหม่ | | | นักศึกษาทั้งหมด | | | นักศึกษาใหม่ / ทั้งหมด | |
| | ป.ตรี | ป.โท | ป.เอก | ป.ตรี | ป.โท | ป.เอก | ป.ตรี | ป.โท |
| ★ วิทยาศาสตร์นาโนและเทคโนโลยีนาโน | | 1 | | | 8 | 4 ⁽³⁾ | | |
| ● วิทยาศาสตร์และเทคโนโลยีการอาหาร | 1 | | | 1 | | | | |
| Non-degree | | | | | | | 3 | |
| ● วิทยาศาสตร์และเทคโนโลยีการอาหาร | | | | | | | 3 | |
| คณะวิศวกรรมศาสตร์ | 44 | 13 | 4 | 140 | 28 | 18 | | |
| | (61) | | | (186) | | | | |
| ● เทคโนโลยีวิศวกรรมไฟฟ้าและสารสนเทศ | | | | | | 8 | | |
| ● วิศวกรรมการผลิตชิ้นส่วนยานยนต์และอากาศยานสมัยใหม่ | | | | 1 | | | | |
| ★ วิศวกรรมคอมพิวเตอร์ | 2 | 3 | | 17 | 7 | | | |
| ★ วิศวกรรมเคมี | 3 | | | 3 | | | | |
| ▲ วิศวกรรมเคมี (ภาษาอังกฤษ) | | 2 | | | 2 | | | |
| ▲ วิศวกรรมเคมี - โครงการ ChEPS (ภาษาอังกฤษ) | | | | | 1 | | | |
| ● วิศวกรรมเครื่องกล | | | | | | | | |
| ★ วิศวกรรมเครื่องกล (นานาชาติ) | | 2 | | | 3 | | | |
| ● วิศวกรรมชีวภาพ | | | | | | 1 | | |
| ● วิศวกรรมไฟฟ้า (วศ.ระบบควบคุมและเครื่องมือวัด) (หลักสูตรร่วมระหว่างภาควิชาวิศวกรรมไฟฟ้า ภาควิชาวิศวกรรมอิเล็กทรอนิกส์และโทรคมนาคม และภาควิชาวิศวกรรมระบบควบคุมและเครื่องมือวัด) | | | | | | | | |
| ★ วิศวกรรมไฟฟ้าและคอมพิวเตอร์ | | | 1 ⁽¹⁾ | | | 3 ⁽⁴⁾ | | |
| ● วิศวกรรมไฟฟ้าและสารสนเทศ | | 2 | | | 4 | | | |
| ★ วิศวกรรมไฟฟ้าและสารสนเทศ (นานาชาติ) | | | | | | | | |
| ★ วิศวกรรมไฟฟ้าสื่อสารและอิเล็กทรอนิกส์ | | | | 3 | | | | |
| ★ วิศวกรรมยานยนต์ (นานาชาติ) | | | | | 2 [*] | | | |
| ★ วิศวกรรมยานยนต์และการขนส่งขั้นสูง | | 4 | | | 8 | | | |
| ● วิศวกรรมโยธา | | | 1 | 1 | | 3 | | |
| ★ วิศวกรรมโยธา (นานาชาติ) | 15 | | | 50 | | | | |
| ● วิศวกรรมสิ่งแวดล้อม | | | 1 ⁽²⁾ | | | 1 ⁽⁵⁾ | | |
| ★ วิศวกรรมสิ่งแวดล้อม (นานาชาติ) | 7 | | | 20 | | | | |
| ★ วิศวกรรมอัตโนมัติ | 10 | | | 16 | | | | |
| ● วิศวกรรมอาหาร | | | 1 | | | 1 | | |
| ★ วิศวกรรมอิเล็กทรอนิกส์และสารสนเทศสื่อสาร (นานาชาติ) (หลักสูตรปรับปรุง 1/2565) | 7 | | | 29 | | | | |
| ● วิศวกรรมอุตสาหการและระบบการผลิต | | | | | 1 | 1 | | |
| Non-degree | | | | | | | 37 | 14 |
| ★ วิศวกรรมคอมพิวเตอร์ | | | | | | | 12 | 2 |

หมายเหตุ * นักศึกษาในหลักสูตรเดิม / ตกค้างในหลักสูตรเดิม

(1) นักศึกษาหลักสูตร 5 ปี (ปริญญาตรีต่อปริญญาเอก) จำนวน 1 คน

(2) นักศึกษาหลักสูตร 4 ปี (ปริญญาตรีต่อปริญญาเอก) จำนวน 1 คน

(3) นักศึกษาหลักสูตร 3 ปี (ปริญญาโทต่อปริญญาเอก) จำนวน 3 คน และหลักสูตร 5 ปี (ปริญญาตรีต่อปริญญาเอก) จำนวน 1 คน

(4) นักศึกษาหลักสูตร 3 ปี (ปริญญาโทต่อปริญญาเอก) จำนวน 2 คน และหลักสูตร 5 ปี (ปริญญาตรีต่อปริญญาเอก) จำนวน 1 คน

(5) นักศึกษาหลักสูตร 4 ปี (ปริญญาตรีต่อปริญญาเอก) จำนวน 1 คน



| คณะ / สาขาวิชา | ระดับปริญญา (Degree) | | | | | | Non - degree | |
|---|----------------------|------|------------------|-----------------|-------|------------------|------------------------|------|
| | นักศึกษาใหม่ | | | นักศึกษาทั้งหมด | | | นักศึกษาใหม่ / ทั้งหมด | |
| | ป.ตรี | ป.โท | ป.เอก | ป.ตรี | ป.โท | ป.เอก | ป.ตรี | ป.โท |
| <ul style="list-style-type: none"> วิศวกรรมไฟฟ้า (วศ.ระบบควบคุมและเครื่องมือวัด) (หลักสูตรร่วมระหว่างภาควิชาวิศวกรรมไฟฟ้า ภาควิชาวิศวกรรมอิเล็กทรอนิกส์และโทรคมนาคม และภาควิชาวิศวกรรมระบบควบคุมและเครื่องมือวัด) ✦ วิศวกรรมไฟฟ้าและสารสนเทศ (นานาชาติ) ✦ วิศวกรรมไฟฟ้าสื่อสารและอิเล็กทรอนิกส์ ✦ วิศวกรรมโยธา (นานาชาติ) • วิศวกรรมสิ่งแวดล้อม ✦ วิศวกรรมสิ่งแวดล้อม (นานาชาติ) ✦ วิศวกรรมอัตโนมัติ | | | | | | | | 3 |
| คณะศิลปศาสตร์ | | 8 | 3 | | 32 | 11 | | |
| | | (11) | | | (43) | | | |
| <ul style="list-style-type: none"> ✦ ภาษาศาสตร์ประยุกต์ ✦ ภาษาศาสตร์ประยุกต์ ด้านการสอนภาษาอังกฤษ ✦ ภาษาอังกฤษเพื่อการสื่อสารในวิชาชีพและนานาชาติ ✦ ภาษาอังกฤษศึกษาเชิงประยุกต์ (นานาชาติ) | | | 3 | | 10 * | 11 | | 3 |
| | | | | | 8 | | | |
| | | 8 | | | 14 | | | |
| คณะสถาปัตยกรรมศาสตร์และการออกแบบ | 35 | 5 | 5 | 109 | 20 | 5 | | |
| | | (45) | | | (134) | | | |
| <ul style="list-style-type: none"> ✦ การออกแบบและวางแผน ✦ การออกแบบอุตสาหกรรม ✦ นวัตกรรมและการออกแบบ ✦ ภูมิสถาปัตยกรรม ✦ สถาปัตยกรรม ✦ สถาปัตยกรรมภายใน ✦ ออกแบบนิเทศศิลป์ | | 5 | 5 | 3 * | 20 | 5 | | |
| | 1 | | | 9 | | | | |
| | 1 | | | 2 | | | | |
| | 24 | | | 63 | | | | |
| | 3 | | | 16 | | | | |
| | 6 | | | 16 | | | | |
| บัณฑิตวิทยาลัยการจัดการและนวัตกรรม | | | | | 2 | | | |
| | | | | | (2) | | | |
| <ul style="list-style-type: none"> • การจัดการโลจิสติกส์และซัพพลายเชน | | | | | 2 | | | |
| บัณฑิตวิทยาลัยร่วมด้านพลังงานและสิ่งแวดล้อม | | 4 | 5 | | 22 | 20 | | |
| | | (9) | | | (42) | | | |
| <ul style="list-style-type: none"> ✦ เทคโนโลยีพลังงาน ✦ เทคโนโลยีสิ่งแวดล้อม ✦ เทคโนโลยีและการจัดการพลังงาน ✦ เทคโนโลยีและการจัดการสิ่งแวดล้อม ✦ ระบบพลังงานที่ยั่งยืน (นานาชาติ) ✦ สิ่งแวดล้อม การเปลี่ยนแปลงภูมิอากาศและความยั่งยืน (นานาชาติ) | | 2 | | | 9 | 2 * | | |
| | | 2 | | | 13 | 9 * | | |
| | | | 3 ⁽¹⁾ | | | 4 ⁽²⁾ | | |
| | | | 2 | | | 5 | | |
| สถาบันวิทยาการหุ่นยนต์ภาคสนาม | | | | | 1 | | | |
| | | | | | (1) | | | |
| • วิทยาการหุ่นยนต์และระบบอัตโนมัติ | | | | | 1 | | | |

หมายเหตุ * นักศึกษาในหลักสูตรเดิม / ตกค้างในหลักสูตรเดิม

(1) นักศึกษาหลักสูตร 3 ปี (ปริญญาโทต่อปริญญาเอก) จำนวน 2 คน และหลักสูตร 3 ปี (ปริญญาตรีต่อปริญญาเอก) จำนวน 1 คน

(2) นักศึกษาหลักสูตร 3 ปี (ปริญญาโทต่อปริญญาเอก) จำนวน 3 คน และหลักสูตร 3 ปี (ปริญญาตรีต่อปริญญาเอก) จำนวน 1 คน

| คณะ / สาขาวิชา | ระดับปริญญา (Degree) | | | | | | Non - degree | |
|---------------------------------------|----------------------|------|-------|-----------------|------|-------|------------------------|------|
| | นักศึกษาใหม่ | | | นักศึกษาทั้งหมด | | | นักศึกษาใหม่ / ทั้งหมด | |
| | ป.ตรี | ป.โท | ป.เอก | ป.ตรี | ป.โท | ป.เอก | ป.ตรี | ป.โท |
| วิทยาลัยสหวิทยาการ | | | | 1 | | 5 | | |
| | | | | (6) | | | | |
| ★ การออกแบบดิจิทัล | | | | 1 | | 5 | | |
| ● วิทยาศาสตร์และเทคโนโลยี (IBP) | | | | | | | | |
| มหาวิทยาลัยเทคโนโลยีพระจอมเกล้าธนบุรี | | | | | | | | |
| | | | | | | | | |
| ● บุคคลภายนอก | | | | | | | | |
| รวมทั้งสิ้น | 107 | 50 | 34 | 308 | 161 | 151 | 41 | 14 |
| | 191 | | | 620 | | | 55 | |

สัญลักษณ์ ● หลักสูตรปกติ ■ หลักสูตรสองภาษา ▲ หลักสูตรภาษาอังกฤษ ★ หลักสูตรนานาชาติ

คำจำกัดความต่าง ๆ ดูในท้ายภาคผนวก ก

- หมายเหตุ
- จำนวนนักศึกษาต่างชาติ ประเภทระดับปริญญา (Degree) และประเภท Non-degree นับจากจำนวนผู้ที่มีรหัสนักศึกษาและเป็นนักศึกษาต่างชาติ ประเภท Regular เท่านั้น ทั้งนี้ จำนวนนักศึกษาต่างชาติประเภท Regular นี้ ได้ถูกนับรวมไว้ในตาราง 1-6 ด้วยแล้ว
 - จำนวนนักศึกษาใหม่ ประเภทระดับปริญญา (Degree) ระดับปริญญาตรี นับจากจำนวนนักศึกษาชั้นปีที่ 1 (นับตามสถานภาพการเป็นนักศึกษา) ที่รับเข้าศึกษาในภาคการศึกษาที่ 1/2566
 - จำนวนนักศึกษาใหม่ ประเภทระดับปริญญา (Degree) ระดับบัณฑิตศึกษา นับจากจำนวนนักศึกษาชั้นปีที่ 1 (นับตามสถานภาพการเป็นนักศึกษา) ที่รับเข้าศึกษาในภาคการศึกษาที่ 2/2565 และ 1/2566
 - จำนวนนักศึกษาใหม่ ประเภท Non-degree นับจากผู้เข้าในภาคการศึกษาที่ 1/2566
 - จำนวนนักศึกษาทั้งหมดประเภท Degree และประเภท Non-Degree นับจากจำนวนผู้ที่มีสถานภาพนักศึกษารวมกับจำนวนนักศึกษาค้าง ณ ภาคการศึกษา 1/2566

ที่มา : สำนักงานทะเบียนนักศึกษา

ข้อมูล ณ วันที่ 28 กันยายน 2566



ตารางที่ 8 จำนวนผู้สำเร็จการศึกษา รุ่นปีการศึกษา 2565 จำแนกตามคณะและระดับการศึกษา

| คณะ / สาขาวิชา | Non-Degree | ปริญญาตรี | | ปริญญาโท | ปริญญาเอก | รวมทั้งสิ้น | |
|--|---------------|---------------|---------------|----------|------------------|-------------|----------------------|
| | ประกาศนียบัตร | หลักสูตร 4 ปี | หลักสูตร 5 ปี | | | Non-Degree | ระดับปริญญา (Degree) |
| คณะครุศาสตร์อุตสาหกรรมและเทคโนโลยี | | 289 | 164 | 47 | 6 | | 506 |
| | | (453) | | (53) | | | |
| <ul style="list-style-type: none"> คอมพิวเตอร์และเทคโนโลยีสารสนเทศ (ภาคค่ำ) เทคโนโลยีการพิมพ์และบรรจุภัณฑ์ <ul style="list-style-type: none"> - ภาคปกติ - ภาคค่ำ เทคโนโลยีการศึกษาและสื่อสารมวลชน เทคโนโลยีการเรียนรู้และสื่อสารมวลชน (ภาคเสาร์-อาทิตย์) เทคโนโลยีอุตสาหกรรม นวัตกรรมการเรียนรู้และเทคโนโลยี วิทยาการคอมพิวเตอร์ประยุกต์ วิศวกรรมเครื่องกล วิศวกรรมไฟฟ้า <ul style="list-style-type: none"> - ภาคปกติ - ภาคเสาร์-อาทิตย์ วิศวกรรมโยธา <ul style="list-style-type: none"> - ภาคปกติ - ภาคค่ำ - ภาคเสาร์-อาทิตย์ วิศวกรรมอุตสาหการ <ul style="list-style-type: none"> - ภาคปกติ - ภาคเสาร์-อาทิตย์ | | 57 (57) | | 4 | | | 4 (57) |
| | | 92 | | | | | 92 |
| | | 66 | | 9 | | | 9 |
| | | | | | 6 | | 66 |
| | | 74 | | | | | 6 |
| | | | 21 | 1 | | | 74 |
| | | | 73 | 24 | | | 22 |
| | | | (73) | (24) | | | 97 |
| | | | | | | | (73) |
| | | | 27 | 2 | | | (24) |
| | | | (27) | (1) | | | 29 |
| | | | | (1) | | | (27) |
| | | | | (1) | | | (1) |
| | | | 43 | 7 | | | (1) |
| | | | (43) | (7) | | | 50 |
| | | | | | | | (43) |
| | | | | | | | (7) |
| คณะทรัพยากรชีวภาพและเทคโนโลยี | | | | 25 | 9 | | 34 |
| | | | | (34) | | | |
| <ul style="list-style-type: none"> การจัดการทรัพยากรชีวภาพ ✦ ชีวสารสนเทศและชีววิทยาระบบ เทคโนโลยีชีวเคมี ✦ เทคโนโลยีชีวเคมี (นานาชาติ) ✦ เทคโนโลยีชีวภาพ ✦ เทคโนโลยีหลังการเก็บเกี่ยว วิทยาศาสตร์เกษตรและเทคโนโลยี (วิทยาการหลังการเก็บเกี่ยว) | | | | 11 | | | 11 |
| | | | | 6 | | | 6 |
| | | | | 6 | | | 6 |
| | | | | | 1 | | 1 |
| | | | | 1 | 3 ⁽¹⁾ | | 4 |
| | | | | | 5 ⁽²⁾ | | 5 |
| | | | | 1 | | | 1 |
| คณะเทคโนโลยีสารสนเทศ | | 194 | | 124 | | | 318 |
| | | (194) | | (124) | | | |
| <ul style="list-style-type: none"> เทคโนโลยีสารสนเทศ <ul style="list-style-type: none"> - ภาคปกติ - ภาคค่ำ - ภาคเสาร์-อาทิตย์ นวัตกรรมการบริการดิจิทัล (คณะเทคโนโลยีสารสนเทศร่วมกับคณะศิลปศาสตร์) ระบบสารสนเทศทางธุรกิจดิจิทัล ระบบสารสนเทศทางธุรกิจ (ภาคเสาร์-อาทิตย์) วิทยาการคอมพิวเตอร์ ▲ วิทยาการคอมพิวเตอร์ (ภาษาอังกฤษ) วิศวกรรมซอฟต์แวร์ (ภาคเสาร์-อาทิตย์) วิศวกรรมซอฟต์แวร์เพื่อวิทยาการข้อมูล (ภาคเสาร์-อาทิตย์) | | 112 (112) | | 47 | | | 159 (112) |
| | | 39 | | (47) | | | (47) |
| | | | | 46 | | | 39 |
| | | | | 5 | | | 46 |
| | | | | 1 | | | 5 |
| | | 43 | | | | | 1 |
| | | | | 2 | | | 43 |
| | | | | 23 | | | 2 |
| | | | | | | | 23 |
| Non-degree | 81 | | | | | 81 | |
| โครงการบัณฑิตพันธุ์ใหม่ | | | | | | | |
| <ul style="list-style-type: none"> นวัตกรรมการบริการดิจิทัล | 81 | | | | | 81 | |

หมายเหตุ ⁽¹⁾ นักศึกษาหลักสูตร 3 ปี (ปริญญาโทต่อปริญญาเอก) จำนวน 1 คน และหลักสูตร 5 ปี (ปริญญาตรีต่อปริญญาเอก) จำนวน 2 คน

⁽²⁾ นักศึกษาหลักสูตร 3 ปี (ปริญญาโทต่อปริญญาเอก) จำนวน 4 คน และหลักสูตร 5 ปี (ปริญญาตรีต่อปริญญาเอก) จำนวน 1 คน

| คณะ / สาขาวิชา | Non-Degree | ปริญญาตรี | | ปริญญาโท | ปริญญาเอก | รวมทั้งสิ้น | |
|--|---------------|------------------|------------------|----------|--------------------|----------------|-----------------------------|
| | ประกาศนียบัตร | หลักสูตร 4 ปี | หลักสูตร 5 ปี | | | Non- Degree | ระดับ ปริญญา (Degree) |
| คณะพลังงานสิ่งแวดล้อมและวัสดุ | | | | 27 | 4 | | 31 |
| | | | | (31) | | | |
| <ul style="list-style-type: none"> เทคโนโลยีการจัดการพลังงาน เทคโนโลยีพลังงาน เทคโนโลยีวัสดุ เทคโนโลยีสิ่งแวดล้อม เทคโนโลยีอณูภาพ | | | | 17 | 1 | | 18 |
| | | | | 4 | 2 | | 6 |
| | | | | 1 | | | 1 |
| | | | | 3 | 1 | | 4 |
| | | | | 2 | | | 2 |
| คณะวิทยาศาสตร์ | | 366 | | 37 | 21 | | 424 |
| | | (366) | | (58) | | | |
| <ul style="list-style-type: none"> การสอนคณิตศาสตร์ (ภาคเสาร์-อาทิตย์) คณิตศาสตร์ คณิตศาสตร์ประยุกต์ เคมี เคมีศึกษา <ul style="list-style-type: none"> - ภาคปกติ - ภาคเสาร์-อาทิตย์ เคมีอุตสาหกรรม จุลชีววิทยา จุลชีววิทยาประยุกต์ ฟิสิกส์ ฟิสิกส์ประยุกต์ (สองภาษา) ฟิสิกส์ศึกษา (ภาคเสาร์-อาทิตย์) วิทยาการคอมพิวเตอร์ประยุกต์ วิทยาศาสตร์ชีวภาพ (นานาชาติ) วิทยาศาสตร์นาโนและเทคโนโลยีนาโน (คณะวิทยาศาสตร์ ร่วมกับคณะทรัพยากรชีวภาพฯ) วิทยาศาสตร์และเทคโนโลยีการอาหาร วิทยาศาสตร์ศึกษา (ภาษาอังกฤษ) สถิติ | | 39 | | 3 | | | 3 |
| | | | | | | | 39 |
| | | | | 3 | 10 | | 13 |
| | | 113 | | 2 | 2 | | 117 |
| | | | | 6 | | | 6 |
| | | | | (6) | | | (6) |
| | | | | 8 | | | 8 |
| | | 61 | | | | | 61 |
| | | | | 1 | | | 1 |
| | | | | 4 | 6 | | 10 |
| | | 26 | | | | | 26 |
| | | | | 6 | | | 6 |
| | | 45 | | | | | 45 |
| | | | | | 2 | | 2 |
| | | | | 1 | 1 ⁽¹⁾ | | 2 |
| | | 42 | | | | | 42 |
| | | | | 3 | | | 3 |
| | | 40 | | | | | 40 |
| Non-degree | 66 | | | | | 66 | |
| โครงการบัณฑิตพันธุ์ใหม่ | | | | | | | |
| <ul style="list-style-type: none"> วิทยาศาสตร์ข้อมูล (Data Science) | 66 | | | | | 66 | |
| คณะวิศวกรรมศาสตร์ | | 1,226 | | 144 | 21 | | 1,391 |
| | | (1,226) | | (165) | | | |
| <ul style="list-style-type: none"> เทคโนโลยีการขึ้นรูปวัสดุและนวัตกรรมการผลิต <ul style="list-style-type: none"> - ภาคปกติ - ภาคค่ำ เทคโนโลยีวิศวกรรมไฟฟ้าและสารสนเทศ เทคโนโลยีวิศวกรรมโยธา (ภาคค่ำ) วิทยาศาสตร์ข้อมูลสุขภาพ (หลักสูตรร่วมระหว่าง วิทยาลัยแพทยศาสตร์ศรีสวางควัฒน ราชวิทยาลัยจุฬาภรณ์) วิศวกรรมเครื่อง (ภาคเสาร์-อาทิตย์) วิศวกรรมผลิตชิ้นส่วนยานยนต์ วิศวกรรมคอมพิวเตอร์ วิศวกรรมคอมพิวเตอร์ (นานาชาติ) <ul style="list-style-type: none"> - ภาคปกติ - ภาคค่ำ | | | | 13 | (1) ⁽²⁾ | | 14 |
| | | | | | (1) | | (1) |
| | | | | (13) | | | (13) |
| | | | | | 4 ⁽³⁾ | | 4 |
| | | | | 19 | | | 19 |
| | | 33 | | | | | 33 |
| | | | | 4 | | | 4 |
| | | 42 | | | | | 42 |
| | | 95 | | | | | 95 |
| | | 52 | | 10 | | | 62 |
| | | (52) | | | | | (52) |
| | | | | (10) | | | (10) |

หมายเหตุ ⁽¹⁾ นักศึกษาหลักสูตร 5 ปี (ปริญญาตรีต่อปริญญาเอก) จำนวน 1 คน

⁽²⁾ นักศึกษาหลักสูตร 4 ปี (ปริญญาตรีต่อปริญญาเอก) จำนวน 1 คน

⁽³⁾ นักศึกษาหลักสูตร 3 ปี (ปริญญาโทต่อปริญญาเอก) จำนวน 3 คน และหลักสูตร 5 ปี (ปริญญาตรีต่อปริญญาเอก) จำนวน 1 คน



| คณะ / สาขาวิชา | Non-Degree | ปริญญาตรี | | ปริญญาโท | ปริญญาเอก | รวมทั้งสิ้น | |
|---|---------------|---|------------------|---|--|----------------|--|
| | ประกาศนียบัตร | หลักสูตร 4 ปี | หลักสูตร 5 ปี | | | Non- Degree | ระดับ ปริญญา (Degree) |
| <ul style="list-style-type: none"> • วิศวกรรมเคมี ✦ วิศวกรรมเคมี (นานาชาติ) • วิศวกรรมเคมี - โครงการทักษะวิศวกรรมเคมี (ChEPS) • วิศวกรรมเคมี - โครงการทักษะวิศวกรรมชีวเภสัชภัณฑ์ • วิศวกรรมเครื่องกล ✦ วิศวกรรมเครื่องกล (นานาชาติ) • วิศวกรรมเครื่องกลและพลังงาน • วิศวกรรมเครื่องมือ • วิศวกรรมชีวภาพ • วิศวกรรมไฟฟ้า • วิศวกรรมไฟฟ้า (ระบบไฟฟ้า อิเล็กทรอนิกส์กำลัง และพลังงาน) ✦ วิศวกรรมไฟฟ้าและคอมพิวเตอร์ • วิศวกรรมไฟฟ้าและสารสนเทศ (ภาคเสาร์-อาทิตย์) • วิศวกรรมไฟฟ้าสื่อสารและอิเล็กทรอนิกส์ ✦ วิศวกรรมไฟฟ้าสื่อสารและอิเล็กทรอนิกส์ (นานาชาติ) • วิศวกรรมเมคคาทรอนิกส์ ✦ วิศวกรรมยานยนต์ • วิศวกรรมโยธา ✦ วิศวกรรมโยธา (นานาชาติ) • วิศวกรรมระบบควบคุมและเครื่องมือวัด • วิศวกรรมระบบควบคุมและเครื่องมือวัด (สหกิจศึกษา) • วิศวกรรมและการบริหารการก่อสร้าง (ภาคค่ำ) • วิศวกรรมโลหการ (ภาคเสาร์-อาทิตย์) • วิศวกรรมวัสดุ • วิศวกรรมสิ่งแวดล้อม - ภาคปกติ - ภาคเสาร์-อาทิตย์ ✦ วิศวกรรมสิ่งแวดล้อม (นานาชาติ) ✦ วิศวกรรมอัตโนมัติ (นานาชาติ) • วิศวกรรมอาหาร - โครงการทักษะวิศวกรรมอาหาร (FEPS) • วิศวกรรมอุตสาหกรรม • วิศวกรรมอุตสาหกรรมและระบบการผลิต - ภาคปกติ - ภาคเสาร์-อาทิตย์ | | 86 28 113 47 50 85 35 85 33 37 23 79 39 45 18 43 38 (38) 11 21 88 | | 7 11 2 5 2 4 12 5 3 8 2 9 (7) (2) 4 6 (6) | 3 1 4 5 1 (1) 2 (2) | | 93 28 11 2 121 2 47 50 5 97 35 4 5 85 33 37 26 102 39 45 18 8 2 43 48 (46) (2) 11 21 4 88 8 (2) (6) |
| คณะศิลปศาสตร์ | | | | 11 | 1 | | 12 |
| | | | | (12) | | | |
| <ul style="list-style-type: none"> ✦ ภาษาศาสตร์ประยุกต์ ✦ ภาษาศาสตร์ประยุกต์ ด้านการสอนภาษาอังกฤษ - ภาคปกติ - ภาคเสาร์-อาทิตย์ ✦ ภาษาอังกฤษเพื่อการสื่อสารในวิชาชีพและนานาชาติ (ภาคเสาร์-อาทิตย์) • สังคมศาสตร์สิ่งแวดล้อม (ภาคค่ำ) | | | | 8 (3) (5) 2 1 | 1 | | 1 8 (3) (5) 2 1 |
| คณะสถาปัตยกรรมศาสตร์และการออกแบบ | | 249 | 68 | 7 | | | 324 |
| | | (317) | | (7) | | | |
| ✦ การออกแบบและวางแผน (ภาคเสาร์-อาทิตย์) | | | | 7 | | | 7 |
| ✦ การออกแบบอุตสาหกรรม | | 16 | | | | | 16 |


| คณะ / สาขาวิชา | Non-Degree | ปริญญาตรี | | ปริญญาโท | ปริญญาเอก | รวมทั้งสิ้น | |
|---|---------------|---------------------------|----------------------|---|------------------|-------------|---|
| | ประกาศนียบัตร | หลักสูตร 4 ปี | หลักสูตร 5 ปี | | | Non-Degree | ระดับปริญญา (Degree) |
| <ul style="list-style-type: none">• เทคโนโลยีมีเดีย⁽¹⁾• มีเดียทางการแพทย์และวิทยาศาสตร์⁽¹⁾• มีเดียอาตส์⁽¹⁾✦ สถาปัตยกรรม✦ สถาปัตยกรรมภายใน✦ ออกแบบนิเทศศิลป์ | | 62 23 124 24 | 44 24 | | | | 62 23 124 44 24 24 |
| Non-degree | 14 | | | | | 14 | |
| โครงการบัณฑิตพันธุ์ใหม่ | | | | | | | |
| <ul style="list-style-type: none">• การออกแบบนวัตกรรม Jacob Jensen Design-KMUTT | 14 | | | | | 14 | |
| บัณฑิตวิทยาลัยการจัดการและนวัตกรรม | | | | 42 (42) | | | 42 |
| <ul style="list-style-type: none">• การจัดการ (บธ.ม.) (ภาคค่ำ และภาคเสาร์-อาทิตย์)<ul style="list-style-type: none">- การจัดการเทคโนโลยีและนวัตกรรม- การจัดการธุรกิจดิจิทัล- การจัดการอสังหาริมทรัพย์- การบริหารโครงการ- การบริหารจัดการองค์กร• การจัดการโลจิสติกส์และซัพพลายเชน<ul style="list-style-type: none">- ภาคปกติ- ภาคค่ำ | | | | 33 (2) (9) (3) (12) (7) 9 (5) (4) | | | 33 (2) (9) (3) (12) (7) (9) (5) (4) |
| บัณฑิตวิทยาลัยร่วมด้านพลังงานและสิ่งแวดล้อม | | | | 15 (23) | 8 | | 23 |
| <ul style="list-style-type: none">✦ เทคโนโลยีพลังงาน✦ เทคโนโลยีสิ่งแวดล้อม✦ เทคโนโลยีและการจัดการพลังงาน✦ เทคโนโลยีและการจัดการสิ่งแวดล้อม | | | | | 5 3 7 8 | | 5 3 7 8 |
| สถาบันวิทยาการหุ่นยนต์ภาคสนาม | | 66 (66) | | 2 (2) | | | 68 |
| <ul style="list-style-type: none">• วิทยาการหุ่นยนต์และระบบอัตโนมัติ<ul style="list-style-type: none">- ภาคปกติ- ภาคค่ำ• วิศวกรรมหุ่นยนต์และระบบอัตโนมัติ | | | | 2 (2) | | | 2 (2) |
| Non-degree | 21 | | | | | 21 | |
| โครงการบัณฑิตพันธุ์ใหม่ | | | | | | | |
| <ul style="list-style-type: none">• วิทยาการหุ่นยนต์และปัญญาประดิษฐ์สำหรับบุคลากรทางการศึกษาระดับมัธยมศึกษาตอนปลายและอาชีวศึกษา | 21 | | | | | 21 | |
| วิทยาลัยสหวิทยาการ | | 4 (4) | | | 2 (2) | | 6 |
| <ul style="list-style-type: none">✦ เทคโนโลยีแนวสร้างสรรค์• วิทยาศาสตร์และเทคโนโลยี (IBP) | | 4 | | | 2 | | 4 2 |
| รวมทั้งสิ้น | 182 | 2,394 | 232 | 481 | 72 | 182 | 3,179 |
| | | 2,626 | | 553 | | 3,361 | |
| | | 3,179 | | | | | |

สัญลักษณ์ • หลักสูตรปกติ ■ หลักสูตรสองภาษา ▲ หลักสูตรภาษาอังกฤษ ✦ หลักสูตรนานาชาติ

หมายเหตุ ⁽¹⁾ นักศึกษาของโครงการร่วมบริหารหลักสูตรมีเดียอาตส์และเทคโนโลยีมีเดีย ได้แก่ สาขาวิชาเทคโนโลยีมีเดีย สาขาวิชาเทคโนโลยีทางการแพทย์และวิทยาศาสตร์ และสาขาวิชามีเดียอาตส์ ย้ายสังกัดจากคณะครุศาสตร์อุตสาหกรรมฯ มาสังกัดคณะสถาปัตยกรรมศาสตร์ฯ ตั้งแต่ภาคการศึกษา 1/2561
- จำนวนผู้สำเร็จการศึกษา นับจากจำนวนผู้ได้รับอนุมัติให้ปริญญา ปีการศึกษา 2565

ที่มา : สำนักงานทะเบียนนักศึกษา
ข้อมูล ณ วันที่ 28 กันยายน 2566





ภาคผนวก ค

บุคลากร



| | ข้าราชการ | | | | พนักงาน | | | | | | | | ลูกจ้าง | | | | บุคลากรของหน่วยงานในกำกับ ⁽¹⁾ | | | | รวม | | | | | | |
|------------------|------------|----------------|----------------|------------|----------------|---------------|--------------------------------------|---------------------------|----------------|------------|--------------------|------------|----------------|------------|----------------|------------|--|------------|----------------|------------|-----------|----------------|------------|----------------|------------|----------------|------------|
| | สายวิชาการ | | เชี่ยวชาญเฉพาะ | | ทั่วไป | | พนักงานแบบประจำ | | | | พนักงานแบบไม่ประจำ | | | | ลูกจ้างประจำ | | ลจ. ชอจ. มธอ. | | ลจ. โครงการ | | | สายวิชาการ | | ๒ กลุ่มดูแลงาน | | ๒ กลุ่มดูแลงาน | |
| | | | | | | | | | | | | | | | | | | | | | | | | | | | |
| | สายวิชาการ | เชี่ยวชาญเฉพาะ | ทั่วไป | สายวิชาการ | ๒ กลุ่มดูแลงาน | ผู้เกษียณอายุ | ผู้มีความรู้ความสามารถพิเศษเฉพาะด้าน | ผู้เชี่ยวชาญชาวต่างประเทศ | สัญญาจ้างพิเศษ | สายวิชาการ | ๒ กลุ่มดูแลงาน | สายวิชาการ | ๒ กลุ่มดูแลงาน | สายวิชาการ | ๒ กลุ่มดูแลงาน | สายวิชาการ | ๒ กลุ่มดูแลงาน | สายวิชาการ | ๒ กลุ่มดูแลงาน | สายวิชาการ | | ๒ กลุ่มดูแลงาน | สายวิชาการ | ๒ กลุ่มดูแลงาน | สายวิชาการ | ๒ กลุ่มดูแลงาน | สายวิชาการ |
| คณะ/สถาบัน/สำนัก | ๒๕๕๕-๒๕๕๖ | ๒๕๕๖-๒๕๕๗ | ๒๕๕๗-๒๕๕๘ | ๒๕๕๘-๒๕๕๙ | ๒๕๕๙-๒๕๖๐ | ๒๕๖๐-๒๕๖๑ | ๒๕๖๑-๒๕๖๒ | ๒๕๖๒-๒๕๖๓ | ๒๕๖๓-๒๕๖๔ | ๒๕๖๔-๒๕๖๕ | ๒๕๖๕-๒๕๖๖ | ๒๕๖๖-๒๕๖๗ | ๒๕๖๗-๒๕๖๘ | ๒๕๖๘-๒๕๖๙ | ๒๕๖๙-๒๕๗๐ | ๒๕๗๐-๒๕๗๑ | ๒๕๗๑-๒๕๗๒ | ๒๕๗๒-๒๕๗๓ | ๒๕๗๓-๒๕๗๔ | ๒๕๗๔-๒๕๗๕ | ๒๕๗๕-๒๕๗๖ | ๒๕๗๖-๒๕๗๗ | ๒๕๗๗-๒๕๗๘ | ๒๕๗๘-๒๕๗๙ | ๒๕๗๙-๒๕๘๐ | | |
| สำนักหอสมุด | | | | | | | | | | | | | | | | | | | | | | | | | | | |
| สถาบันการช่าง | | | | | | | | | | | | | | | | | | | | | | | | | | | |
| สถาบันการช่าง | | | | | | | | | | | | | | | | | | | | | | | | | | | |
| สถาบันการช่าง | | | | | | | | | | | | | | | | | | | | | | | | | | | |
| สถาบันการช่าง | | | | | | | | | | | | | | | | | | | | | | | | | | | |
| สถาบันการช่าง | | | | | | | | | | | | | | | | | | | | | | | | | | | |
| สถาบันการช่าง | | | | | | | | | | | | | | | | | | | | | | | | | | | |
| สถาบันการช่าง | | | | | | | | | | | | | | | | | | | | | | | | | | | |
| สถาบันการช่าง | | | | | | | | | | | | | | | | | | | | | | | | | | | |
| สถาบันการช่าง | | | | | | | | | | | | | | | | | | | | | | | | | | | |
| สถาบันการช่าง | | | | | | | | | | | | | | | | | | | | | | | | | | | |
| สถาบันการช่าง | | | | | | | | | | | | | | | | | | | | | | | | | | | |
| สถาบันการช่าง | | | | | | | | | | | | | | | | | | | | | | | | | | | |
| สถาบันการช่าง | | | | | | | | | | | | | | | | | | | | | | | | | | | |
| สถาบันการช่าง | | | | | | | | | | | | | | | | | | | | | | | | | | | |
| สถาบันการช่าง | | | | | | | | | | | | | | | | | | | | | | | | | | | |
| สถาบันการช่าง | | | | | | | | | | | | | | | | | | | | | | | | | | | |
| สถาบันการช่าง | | | | | | | | | | | | | | | | | | | | | | | | | | | |
| สถาบันการช่าง | | | | | | | | | | | | | | | | | | | | | | | | | | | |
| สถาบันการช่าง | | | | | | | | | | | | | | | | | | | | | | | | | | | |
| สถาบันการช่าง | | | | | | | | | | | | | | | | | | | | | | | | | | | |
| สถาบันการช่าง | | | | | | | | | | | | | | | | | | | | | | | | | | | |
| สถาบันการช่าง | | | | | | | | | | | | | | | | | | | | | | | | | | | |
| สถาบันการช่าง | | | | | | | | | | | | | | | | | | | | | | | | | | | |
| สถาบันการช่าง | | | | | | | | | | | | | | | | | | | | | | | | | | | |
| สถาบันการช่าง | | | | | | | | | | | | | | | | | | | | | | | | | | | |
| สถาบันการช่าง | | | | | | | | | | | | | | | | | | | | | | | | | | | |
| สถาบันการช่าง | | | | | | | | | | | | | | | | | | | | | | | | | | | |
| สถาบันการช่าง | | | | | | | | | | | | | | | | | | | | | | | | | | | |
| สถาบันการช่าง | | | | | | | | | | | | | | | | | | | | | | | | | | | |
| สถาบันการช่าง | | | | | | | | | | | | | | | | | | | | | | | | | | | |
| สถาบันการช่าง | | | | | | | | | | | | | | | | | | | | | | | | | | | |
| สถาบันการช่าง | | | | | | | | | | | | | | | | | | | | | | | | | | | |
| สถาบันการช่าง | | | | | | | | | | | | | | | | | | | | | | | | | | | |
| สถาบันการช่าง | | | | | | | | | | | | | | | | | | | | | | | | | | | |
| สถาบันการช่าง | | | | | | | | | | | | | | | | | | | | | | | | | | | |
| สถาบันการช่าง | | | | | | | | | | | | | | | | | | | | | | | | | | | |
| สถาบันการช่าง | | | | | | | | | | | | | | | | | | | | | | | | | | | |
| สถาบันการช่าง | | | | | | | | | | | | | | | | | | | | | | | | | | | |
| สถาบันการช่าง | | | | | | | | | | | | | | | | | | | | | | | | | | | |
| สถาบันการช่าง | | | | | | | | | | | | | | | | | | | | | | | | | | | |
| สถาบันการช่าง | | | | | | | | | | | | | | | | | | | | | | | | | | | |
| สถาบันการช่าง | | | | | | | | | | | | | | | | | | | | | | | | | | | |
| สถาบันการช่าง | | | | | | | | | | | | | | | | | | | | | | | | | | | |
| สถาบันการช่าง | | | | | | | | | | | | | | | | | | | | | | | | | | | |
| สถาบันการช่าง | | | | | | | | | | | | | | | | | | | | | | | | | | | |
| สถาบันการช่าง | | | | | | | | | | | | | | | | | | | | | | | | | | | |
| สถาบันการช่าง | | | | | | | | | | | | | | | | | | | | | | | | | | | |
| สถาบันการช่าง | | | | | | | | | | | | | | | | | | | | | | | | | | | |

ตารางที่ 3 จำนวนอาจารย์ กลุ่มข้าราชการและพนักงานแบบประจำ จำแนกตามตำแหน่งทางวิชาการ

| คณะ/สถาบัน/สำนัก | อาจารย์ | | ผศ. | | รศ. | | ศ. | | รวม | |
|---|-----------|--------------|-----------|--------------|-----------|--------------|-----------|--------------|-----------|--------------|
| | ข้าราชการ | พนักงานประจำ | ข้าราชการ | พนักงานประจำ | ข้าราชการ | พนักงานประจำ | ข้าราชการ | พนักงานประจำ | ข้าราชการ | พนักงานประจำ |
| สำนักงานอธิการบดี | 0 | 18 | | 7 | | 2 | | | 0 | 27 |
| | (18) | | (7) | | (2) | | | | (27) | |
| ● ศูนย์บริการทางการศึกษาราชบุรี | | 18 | | 7 | | 2 | | | 0 | 27 |
| สถาบันการเรียนรู้ | | 7 | | | | 1 | | | | 8 |
| | (7) | | (0) | | (1) | | (0) | | (8) | |
| สถาบันพัฒนาและฝึกอบรมโรงงานต้นแบบ | | | | 1 | | | | | 0 | 1 |
| | (0) | | (1) | | | | | | (1) | |
| สถาบันวิทยาการหุ่นยนต์ภาคสนาม | | 9 | | 3 | | 1 | | | | 13 |
| | (9) | | (3) | | (1) | | | | (13) | |
| คณะครุศาสตร์อุตสาหกรรมและเทคโนโลยี | 2 | 16 | 5 | 20 | 0 | 20 | | 0 | 7 | 56 |
| | (18) | | (25) | | (20) | | (0) | | (63) | |
| ● สังกัดตรงภายใต้คณะ | | | | | | | | | 0 | 0 |
| ● สำนักงานคณบดี | | | | | | | | | 0 | 0 |
| ● สาขาวิชาครุศาสตร์ศรีนครินทร์ | | 1 | | 4 | | 1 | | | 0 | 6 |
| ● สาขาวิชาครุศาสตร์ไฟฟ้า | 1 | 5 | | 3 | | 4 | | | 1 | 12 |
| ● สาขาวิชาครุศาสตร์โยธา | 1 | 2 | 2 | 1 | | 2 | | | 3 | 5 |
| ● สาขาวิชาครุศาสตร์อุตสาหกรรม | | 2 | 2 | 4 | | 2 | | | 2 | 8 |
| ● สาขาวิชาคอมพิวเตอร์และเทคโนโลยีสารสนเทศ | | 3 | | 2 | | 1 | | | 0 | 6 |
| ● สาขาวิชาเทคโนโลยีการพิมพ์และบรรจุภัณฑ์ | | 1 | | 2 | | 5 | | | 0 | 8 |
| ● สาขาวิชาเทคโนโลยีและสื่อสารการศึกษา | | 2 | 1 | 4 | | 5 | | | 1 | 11 |
| คณะทรัพยากรชีวภาพและเทคโนโลยี | | 6 | | 6 | 4 | 8 | | | 4 | 20 |
| | (6) | | (6) | | (12) | | | | (24) | |
| คณะเทคโนโลยีสารสนเทศ | | 20 | | 9 | | 7 | | | | 36 |
| | (20) | | (9) | | (7) | | | | (36) | |
| คณะพลังงานสิ่งแวดล้อมและวัสดุ | 1 | 3 | 6 | 6 | 4 | 5 | | 1 | 11 | 15 |
| | (4) | | (12) | | (9) | | (1) | | (26) | |
| คณะวิทยาศาสตร์ | 4 | 42 | 3 | 43 | 1 | 15 | 0 | 1 | 8 | 101 |
| | (46) | | (46) | | (16) | | (1) | | (109) | |
| ● สังกัดตรงภายใต้คณะ | | 3 | | 6 | | | | | 0 | 9 |
| ● สำนักงานคณบดี | | | | | | | | | 0 | 0 |
| ● คณิตศาสตร์ | 2 | 13 | 1 | 11 | | 8 | | 1 | 3 | 33 |
| ● เคมี | 1 | 9 | | 10 | | 4 | | | 1 | 23 |
| ● จุลชีววิทยา | | 4 | 2 | 5 | 1 | 2 | | | 3 | 11 |
| ● ฟิสิกส์ | 1 | 13 | | 11 | | 1 | | | 1 | 25 |
| ● ศูนย์เครื่องมือวิทยาศาสตร์ฯ | | | | | | | | | 0 | 0 |
| คณะวิศวกรรมศาสตร์ | 6 | 51 | 5 | 80 | 10 | 52 | 3 | 2 | 24 | 185 |
| | (57) | | (85) | | (62) | | (5) | | (209) | |
| ● สังกัดตรงภายใต้คณะ | | 4 | | 4 | | 2 | | 1 | 0 | 11 |
| ● วิศวกรรมคอมพิวเตอร์ | | 8 | | 10 | | 5 | | | 0 | 23 |
| ● วิศวกรรมเคมี | | 3 | | 6 | 1 | 8 | | | 1 | 17 |
| ● วิศวกรรมเครื่องกล | | 5 | 2 | 8 | 1 | 10 | 1 | | 4 | 23 |
| ● วิศวกรรมเครื่องมือและวัสดุ | | 3 | | 8 | | 5 | 1 | | 1 | 16 |
| ● วิศวกรรมไฟฟ้า | 1 | 5 | | 7 | 2 | | | | 3 | 12 |

| คณะ/สถาบัน/สำนัก | อาจารย์ | | ผศ. | | รศ. | | ศ. | | รวม | |
|---|---------------------------|----------------------------|--------------------------|----------------------------|---------------------------|----------------------------|-----------------------|------------------------|----------------------------|---------------------------------|
| | ข้าราชการ | พนักงานประจำ | ข้าราชการ | พนักงานประจำ | ข้าราชการ | พนักงานประจำ | ข้าราชการ | พนักงานประจำ | ข้าราชการ | พนักงานประจำ |
| <ul style="list-style-type: none"> วิศวกรรมโยธา วิศวกรรมระบบควบคุมและเครื่องมือวัด วิศวกรรมสิ่งแวดล้อม วิศวกรรมอาหาร วิศวกรรมอิเล็กทรอนิกส์ วิศวกรรมอุตสาหการ | 1 1 1 1 2 | 3 2 4 3 11 | 1 1 1 7 | 9 6 4 2 9 7 | 2 1 1 1 1 | 8 2 2 3 3 4 | 1 | 1 1 | 5 2 2 1 2 3 | 20 10 10 6 15 22 |
| คณะศิลปศาสตร์ | | 19 | | 8 | | 5 | | | | 32 |
| | | (19) | | (8) | | (5) | | | | (32) |
| <ul style="list-style-type: none"> สายวิชาภาษา สายวิชาสังคมศาสตร์และมนุษยศาสตร์ สำนักงานศึกษาทั่วไป | | 13 4 2 | | 5 3 | | 3 2 | | | 0 0 0 | 21 9 2 |
| คณะสถาปัตยกรรมศาสตร์และการออกแบบ | 1 | 24 | 0 | 24 | 0 | 4 | | | 1 | 52 |
| | | (25) | | (24) | | (4) | | | | (53) |
| <ul style="list-style-type: none"> คณะสถาปัตยกรรมศาสตร์และการออกแบบ โครงการร่วมบริหารหลักสูตรมีเดียอาร์ทและเทคโนโลยีมีเดีย สายวิชาสถาปัตยกรรม | 1 | 13 9 2 | | 18 5 1 | | 3 1 | | | 1 0 | 34 15 3 |
| บัณฑิตวิทยาลัยการจัดการและนวัตกรรม | | 7 | | 9 | | 1 | | | | 17 |
| | | (7) | | (9) | | (1) | | | | (17) |
| สำนักบริหารอาคารและสถานที่ | | 1 | | | | | | | | 1 |
| | | (1) | | | | (0) | | | | (1) |
| สำนักวิจัยและบริการวิทยาศาสตร์และเทคโนโลยี | | 1 | | | | 1 | | | | 2 |
| | | (1) | | | | (1) | | | | (2) |
| วิทยาลัยสหวิทยาการ | | 1 | | 2 | | 1 | | | 0 | 4 |
| | | (1) | | (2) | | (1) | | | | (4) |
| มหาวิทยาลัยเทคโนโลยีพระจอมเกล้าธนบุรี | | | | | | 2 | | | 0 | 2 |
| | | (0) | | | | (2) | | | | (2) |
| วิทยาลัยสหวิทยาการ | | 1 | | 2 | | 1 | | | 0 | 4 |
| | | (1) | | (2) | | (1) | | | | (4) |
| สำนักบริหารอาคารและสถานที่ | | 1 | | | | | | | 0 | 1 |
| | | (1) | | (0) | | (0) | | | | (1) |
| รวมทั้งสิ้น | 14 | 225 | 19 | 218 | 19 | 125 | 3 | 4 | 55 | 572 |
| | | 239 | | 237 | | 144 | | 7 | | 627 |

หมายเหตุ

- จำนวนอาจารย์ของบัณฑิตวิทยาลัยร่วมด้านพลังงานและสิ่งแวดล้อม ดูในตารางที่ 11 (บุคลากรของหน่วยงานในกำกับของมหาวิทยาลัย)
- บุคลากรที่สังกัดหน่วยงานกลาง คือ บุคลากรที่มีตำแหน่งบริหาร

ที่มา : ข้อมูลจากสำนักงานบริหารทรัพยากรบุคคล ณ วันที่ 31 พฤษภาคม 2566



ตารางที่ 4 จำนวนอาจารย์ กลุ่มข้าราชการและพนักงานแบบประจำ จำแนกตามวุฒิการศึกษา

| คณะ/สถาบัน/สำนัก | ต่ำกว่าปริญญาตรี | | ปริญญาตรี | | ปริญญาโท | | ปริญญาเอก | | รวม | |
|---|------------------|--------------|-----------|--------------|-----------|--------------|-----------|--------------|-----------|--------------|
| | ข้าราชการ | พนักงานประจำ | ข้าราชการ | พนักงานประจำ | ข้าราชการ | พนักงานประจำ | ข้าราชการ | พนักงานประจำ | ข้าราชการ | พนักงานประจำ |
| สำนักงานอธิการบดี | | | | | | 3 | | 24 | 0 | 27 |
| | | | | | (3) | | (24) | | (27) | |
| • ศูนย์บริการทางการศึกษาราชบุรี | | | | | | 3 | | 24 | | 27 |
| สถาบันการเรียนรู้ | | | | | | 4 | | 4 | 0 | 8 |
| | | | | | (4) | | (4) | | (8) | |
| สถาบันพัฒนาและฝึกอบรมโรงงานต้นแบบ | | | | | | | | 1 | 0 | 1 |
| | | | | | | | (1) | | (1) | |
| สถาบันวิทยาการหุ่นยนต์ภาคสนาม | | | | | | 1 | | 12 | 0 | 13 |
| | | | | | (1) | | (12) | | (13) | |
| คณะครุศาสตร์อุตสาหกรรมและเทคโนโลยี | | | 1 | | 1 | 7 | 5 | 49 | 7 | 56 |
| | | | (1) | | (8) | | (54) | | (63) | |
| • สังกัดตรงภายใต้คณะ | | | | | | | | | | 0 |
| • สำนักงานคณบดี | | | | | | | | | | 0 |
| • สาขาวิชาครุศาสตร์เครื่องกล | | | | | | 1 | | 5 | | 6 |
| • สาขาวิชาครุศาสตร์ไฟฟ้า | | | 1 | | | 1 | | 11 | 1 | 12 |
| • สาขาวิชาครุศาสตร์โยธา | | | | | | 2 | 3 | 3 | 3 | 5 |
| • สาขาวิชาครุศาสตร์อุตสาหกรรม | | | | | 1 | 1 | 1 | 7 | 2 | 8 |
| • สาขาวิชาคอมพิวเตอร์และเทคโนโลยีสารสนเทศ | | | | | | 2 | | 4 | | 6 |
| • สาขาวิชาเทคโนโลยีการพิมพ์และบรรจุภัณฑ์ | | | | | | | | 8 | | 8 |
| • สาขาวิชาเทคโนโลยีและสื่อสารการศึกษา | | | | | | | 1 | 11 | 1 | 11 |
| คณะทรัพยากรชีวภาพและเทคโนโลยี | | | | | | | 4 | 20 | 4 | 20 |
| | | | | | | | (24) | | (24) | |
| คณะเทคโนโลยีสารสนเทศ | | | | | | 10 | | 26 | 0 | 36 |
| | | | | | (10) | | (26) | | (36) | |
| คณะพลังงานสิ่งแวดล้อมและวัสดุ | | | | | | | 11 | 15 | 11 | 15 |
| | | | | | | | (26) | | (26) | |
| คณะวิทยาศาสตร์ | | | 1 | | 2 | 5 | 5 | 96 | 8 | 101 |
| | | | (1) | | (7) | | (101) | | (109) | |
| • สังกัดตรงภายใต้คณะ | | | | | | | | 9 | | 9 |
| • สำนักงานคณบดี | | | | | | | | | | 0 |
| • คณิตศาสตร์ | | | 1 | | 1 | 2 | 1 | 31 | 3 | 33 |
| • เคมี | | | | | | 3 | 1 | 20 | 1 | 23 |
| • จุลชีววิทยา | | | | | | | 3 | 11 | 3 | 11 |
| • ฟิสิกส์ | | | | | 1 | | | 25 | 1 | 25 |
| • ศูนย์เครื่องมือวิทยาศาสตร์ฯ | | | | | | | | | 0 | 0 |
| คณะวิศวกรรมศาสตร์ | | | | 1 | 5 | 16 | 19 | 168 | 24 | 185 |
| | | | (1) | | (21) | | (187) | | (209) | |
| • สังกัดตรงภายใต้คณะ | | | | | | | | 11 | | 11 |
| • วิศวกรรมคอมพิวเตอร์ | | | | 1 | | 1 | | 21 | | 23 |
| • วิศวกรรมเคมี | | | | | | | 1 | 17 | 1 | 17 |
| • วิศวกรรมเครื่องกล | | | | | | | 4 | 23 | 4 | 23 |
| • วิศวกรรมเครื่องมือและวัสดุ | | | | | | 3 | 1 | 13 | 1 | 16 |
| • วิศวกรรมไฟฟ้า | | | | | 1 | 4 | 2 | 8 | 3 | 12 |

| คณะ/สถาบัน/สำนัก | ต่ำกว่าปริญญาตรี | | ปริญญาตรี | | ปริญญาโท | | ปริญญาเอก | | รวม | |
|---|------------------|-----------|-----------|-----------|-----------|-----------|-----------|-----------|-----------|-----------|
| | ข้าราชการ | พนง.ประจำ | ข้าราชการ | พนง.ประจำ | ข้าราชการ | พนง.ประจำ | ข้าราชการ | พนง.ประจำ | ข้าราชการ | พนง.ประจำ |
| <ul style="list-style-type: none"> วิศวกรรมโยธา วิศวกรรมระบบควบคุมและเครื่องมือวัด วิศวกรรมสิ่งแวดล้อม วิศวกรรมอาหาร วิศวกรรมอิเล็กทรอนิกส์ วิศวกรรมอุตสาหการ | | | | | 1 | 1 | 5 | 19 | 5 | 20 |
| | | | | | 1 | | 1 | 10 | 2 | 10 |
| | | | | | | | 2 | 10 | 2 | 10 |
| | | | | | | 1 | 1 | 5 | 1 | 6 |
| | | | | | 1 | 1 | 1 | 14 | 2 | 15 |
| | | | | | 2 | 5 | 1 | 17 | 3 | 22 |
| คณะศิลปศาสตร์ | | | | | | 13 | | 19 | 0 | 32 |
| | | | | | (13) | | (19) | | (32) | |
| <ul style="list-style-type: none"> สายวิชาภาษา สายวิชาสังคมศาสตร์และมนุษยศาสตร์ สำนักงานศึกษาทั่วไป | | | | | | 9 | | 12 | | 21 |
| | | | | | | 2 | | 7 | | 9 |
| | | | | | | 2 | | | | 2 |
| คณะสถาปัตยกรรมศาสตร์และการออกแบบ | | | | 0 | 1 | 32 | | 20 | 1 | 52 |
| | | | (0) | | (33) | | (20) | | (53) | |
| <ul style="list-style-type: none"> คณะสถาปัตยกรรมศาสตร์และการออกแบบ โครงการร่วมบริหารหลักสูตรมีเดียอาตส์และเทคโนโลยีมีเดีย สายวิชาสถาปัตยกรรม | | | | | 1 | 24 | | 10 | 1 | 34 |
| | | | | | | 6 | | 9 | | 15 |
| | | | | | | 2 | | 1 | | 3 |
| บัณฑิตวิทยาลัยการจัดการและนวัตกรรม | | | | | | | | 17 | 0 | 17 |
| | | | | | | | | (17) | (17) | |
| สำนักบริหารอาคารและสถานที่ | | | | | | 1 | | | 0 | 1 |
| | | | | | (1) | | (0) | | (1) | |
| สำนักวิจัยและบริการวิทยาศาสตร์และเทคโนโลยี | | | | | | 1 | | 1 | 0 | 2 |
| | | | | | (1) | | (1) | | (2) | |
| วิทยาลัยสหวิทยาการ | | | | 1 | | | | 3 | 0 | 4 |
| | | | (1) | | | | (3) | | (4) | |
| มหาวิทยาลัยเทคโนโลยีพระจอมเกล้าธนบุรี | | | | | | | | 2 | 0 | 2 |
| | | | | | | | (2) | | (2) | |
| วิทยาลัยสหวิทยาการ | | | | 1 | | | | * | 0 | 4 |
| | | | (1) | | | | (3) | | (4) | |
| สำนักบริหารอาคารและสถานที่ | | | | | | 1 | | | 0 | 1 |
| | | | | | (1) | | (0) | | (1) | |
| รวมทั้งสิ้น | 0 | 0 | 2 | 2 | 9 | 93 | 44 | 477 | 55 | 572 |
| | 0 | | 4 | | 102 | | 521 | | 627 | |

หมายเหตุ

- พนักงานสายวิชาการในตารางนี้นับเฉพาะอาจารย์ ไม่รวมผู้ที่มีตำแหน่งนักวิจัย

* รวมพนักงานประจำชาวต่างประเทศ จำนวน 8 คน

ที่มา : ข้อมูลจากสำนักงานบริหารทรัพยากรบุคคล ณ วันที่ 31 พฤษภาคม 2566



ตารางที่ 5 จำนวนนักวิจัย กลุ่มข้าราชการ (สายงานเชี่ยวชาญเฉพาะ) และกลุ่มพนักงานแบบประจำ จำแนกตามวุฒิการศึกษา

| คณะ/สถาบัน/สำนัก | ต่ำกว่าปริญญาตรี | | ปริญญาตรี | | ปริญญาโท | | ปริญญาเอก | | รวม | |
|--|------------------|-----------|-----------|-----------|-----------|-----------|-----------|-----------|-----------|-----------|
| | ข้าราชการ | พนง.ประจำ | ข้าราชการ | พนง.ประจำ | ข้าราชการ | พนง.ประจำ | ข้าราชการ | พนง.ประจำ | ข้าราชการ | พนง.ประจำ |
| สำนักงานอธิการบดี | 0 | 0 | 0 | 0 | 0 | 1 | 0 | 1 | 0 | 2 |
| | | | | | (1) | | (1) | | (2) | |
| • สำนักงานอำนวยการ | | | | | | | | 1 | | 1 |
| • ศูนย์บริการทางการศึกษาราชบุรี | | | | | | | | | | 0 |
| • ศูนย์บริการทางการศึกษาในเมือง | | | | | | 1 | | | | 1 |
| สำนักวิจัยและบริการวิทยาศาสตร์และเทคโนโลยี | | | | | 8 | | 1 | 4 | 1 | 12 |
| | | | | | (8) | | (5) | | (13) | |
| สำนักอุทยานวิทยาศาสตร์และอุตสาหกรรม | | | | | | 1 | | 2 | | 3 |
| | | | | | (1) | | (2) | | (3) | |
| สถาบันการเรียนรู้ | | | | | | 3 | | 5 | | 8 |
| | | | | | (3) | | (5) | | (8) | |
| สถาบันพัฒนาและฝึกอบรมโรงงานต้นแบบ | | | | | 1 | 12 | | 35 | 1 | 47 |
| | | | | | (13) | | (35) | | (48) | |
| สถาบันวิทยากรหุ่นยนต์ภาคสนาม | | | | | | 2 | | | | 2 |
| | | | | | (2) | | (0) | | (2) | |
| คณะทรัพยากรชีวภาพและเทคโนโลยี | | | | | | | | 4 | 0 | 4 |
| | | | | | | | (4) | | (4) | |
| คณะครุศาสตร์อุตสาหกรรมและเทคโนโลยี | | | | | | | | 1 | | 1 |
| | | | | | | | (1) | | (1) | |
| • สังกัดตรงภายใต้คณะ | | | | | | | | 1 | | 1 |
| สถาบันนโยบายวิทยาศาสตร์ | | | | | | 4 | | 2 | | 6 |
| เทคโนโลยีและนวัตกรรม | | | | | (4) | | (2) | | (6) | |
| คณะพลังงานสิ่งแวดล้อมและวัสดุ | | | | | | 1 | | 2 | 0 | 3 |
| | | | | | (1) | | (2) | | (3) | |
| คณะวิศวกรรมศาสตร์ | | | | | | 3 | | 1 | 0 | 4 |
| | | | | | (3) | | (1) | | (4) | |
| • สังกัดตรงภายใต้คณะ | | | | | | | | 1 | 0 | 1 |
| • วิศวกรรมคอมพิวเตอร์ | | | | | | 1 | | | | 1 |
| • วิศวกรรมเครื่องมือและวัสดุ | | | | | | 2 | | | | 2 |
| คณะศิลปศาสตร์ | | | | | | 1 | | 1 | | 2 |
| | | | | | (1) | | (1) | | (2) | |
| • สายวิชาภาษา | | | | | | | | 1 | | 1 |
| • สำนักงานวิชาศึกษาทั่วไป | | | | | | 1 | | | | 1 |
| รวมทั้งสิ้น | 0 | 0 | 0 | 0 | 1 | 36* | 1 | 58** | 2 | 94 |
| | 0 | | 0 | | 37 | | 59 | | 96 | |

หมายเหตุ

* รวมพนักงานประจำชาวต่างประเทศ จำนวน 1 คน

** รวมพนักงานประจำชาวต่างประเทศ จำนวน 2 คน

ที่มา : ข้อมูลจากสำนักงานบริหารทรัพยากรบุคคล ณ วันที่ 31 พฤษภาคม 2566

ตารางที่ 6 จำนวนนักวิจัย กลุ่มข้าราชการ (สายงานเชี่ยวชาญเฉพาะ) จำแนกตามตำแหน่ง

| คณะ/สถาบัน/สำนัก | ตำแหน่ง | | | รวม |
|--|------------|----------|---------------|-----|
| | ปฏิบัติการ | ชำนาญการ | ชำนาญการพิเศษ | |
| สำนักวิจัยและบริการวิทยาศาสตร์และเทคโนโลยี | | 1 | | 1 |
| สถาบันพัฒนาและฝึกอบรมโรงงานต้นแบบ | | 1 | | 1 |
| รวมทั้งสิ้น | 0 | 2 | 0 | 2 |

ที่มา : ข้อมูลจากสำนักงานบริหารทรัพยากรบุคคล ณ วันที่ 31 พฤษภาคม 2566



ตารางที่ 7 จำนวนข้าราชการสายงานเชี่ยวชาญเฉพาะ (ไม่นับรวมนักวิจัย) และข้าราชการสายงานทั่วไป จำแนกตามวุฒิการศึกษา

| คณะ/สถาบัน/สำนัก | ต่ำกว่าปริญญาตรี | | ปริญญาตรี | | ปริญญาโท | | ปริญญาเอก | | รวม | |
|--|------------------|--------|----------------|--------|----------------|--------|----------------|--------|----------------|--------|
| | เชี่ยวชาญเฉพาะ | ทั่วไป | เชี่ยวชาญเฉพาะ | ทั่วไป | เชี่ยวชาญเฉพาะ | ทั่วไป | เชี่ยวชาญเฉพาะ | ทั่วไป | เชี่ยวชาญเฉพาะ | ทั่วไป |
| สำนักงานอธิการบดี | | 1 | 0 | 3 | 1 | 1 | | | 1 | 5 |
| | (1) | | (3) | | (2) | | | | (6) | |
| <ul style="list-style-type: none"> สำนักงานกิจการนักศึกษา สำนักงานพัฒนาการศึกษาและบริการ สำนักงานมหาวิทยาลัยสัมพันธ์ สำนักงานพัฒนาทรัพยากรบุคคล ศูนย์บริการทางการศึกษาราชบุรี | | 1 | | 1 | 1 | | | | 1 | 2 |
| | | | | 1 | | | | | 0 | 1 |
| | | | | 1 | | | | | | 1 |
| | | | | 1 | | 1 | | | | 1 |
| สำนักวิจัยและบริการวิทยาศาสตร์และเทคโนโลยี | | | 1 | | | | | | 1 | |
| | | | (1) | | | | | | (1) | |
| สำนักหอสมุด | | | | | 1 | | | | 1 | |
| | | | | | (1) | | | | (1) | |
| สถาบันพัฒนาและฝึกอบรมโรงงานต้นแบบ | | | 1 | | | | | | 1 | |
| | | | (1) | | | | | | (1) | |
| คณะครุศาสตร์อุตสาหกรรมและเทคโนโลยี | | | | 1 | | 2 | | | | 3 |
| | | | (1) | | (2) | | | | (3) | |
| <ul style="list-style-type: none"> สำนักงานคนบติ ครุศาสตร์เครื่องกล ครุศาสตร์ไฟฟ้า | | | | | | 1 | | | | 1 |
| | | | | | | 1 | | | | 1 |
| | | | | 1 | | | | | | 1 |
| คณะทรัพยากรชีวภาพและเทคโนโลยี | | | 1 | | | | | | 1 | 0 |
| | | | (1) | | | | | | (1) | |
| คณะพลังงานสิ่งแวดล้อมและวัสดุ | | 1 | 1 | 1 | 1 | | | | 2 | 2 |
| | (1) | | (2) | | (1) | | | | (4) | |
| คณะวิทยาศาสตร์ | | | 2 | 2 | | 1 | | | 2 | 3 |
| | | | (4) | | (1) | | | | (5) | |
| <ul style="list-style-type: none"> สำนักงานคนบติ จุลชีววิทยา ฟิสิกส์ | | | 1 | 1 | | | | | 1 | 1 |
| | | | 1 | 1 | | | | | 1 | 1 |
| | | | | | | 1 | | | | 1 |
| คณะวิศวกรรมศาสตร์ | | 1 | | 4 | 1 | | | | 1 | 5 |
| | (1) | | (4) | | (1) | | | | (6) | |
| <ul style="list-style-type: none"> วิศวกรรมเครื่องกล วิศวกรรมไฟฟ้า วิศวกรรมโยธา วิศวกรรมอิเล็กทรอนิกส์ฯ | | 1 | | 1 | 1 | | | | 1 | 1 |
| | | | | 1 | | | | | | 2 |
| | | | | 1 | | | | | | 1 |
| | | | | 1 | | | | | | 1 |
| รวมทั้งสิ้น | 0 | 3 | 6 | 11 | 4 | 4 | 0 | 0 | 10 | 18 |
| | 3 | | 17 | | 8 | | 0 | | 28 | |

หมายเหตุ

- จำนวนข้าราชการประเภทเชี่ยวชาญเฉพาะในตารางนี้ไม่นับรวมนักวิจัย ซึ่งได้แยกแสดงไว้แล้วในตารางที่ผ่านมา (ในตารางที่ 5)

ที่มา : ข้อมูลจากสำนักงานบริหารทรัพยากรบุคคล ณ วันที่ 31 พฤษภาคม 2566

ตารางที่ 8 จำนวนพนักงานแบบประจำสายวิชาชีพอื่น ๆ จำแนกตามวุฒิการศึกษา

| คณะ/สถาบัน/สำนัก | ต่ำกว่าปริญญาตรี | ปริญญาตรี | ปริญญาโท | ปริญญาเอก | รวม |
|--|------------------|--|---|---|---|
| สำนักงานอธิการบดี | 6 | 126 | 105 | 8 | 245 |
| <ul style="list-style-type: none"> สำนักงานกิจการต่างประเทศ สำนักงานกิจการนักศึกษา สำนักงานคัดเลือกและสรรหานักศึกษา สำนักงานคลัง สำนักงานจัดหาและจัดการสินทรัพย์ สำนักงานทะเบียนนักศึกษา สำนักงานนิติการ สำนักงานบริหารจัดการทรัพยากรกายภาพ มจร. (บางขุนเทียน) สำนักงานประกันคุณภาพ สำนักงานพัฒนาการศึกษาและบริการ สำนักงานมหาวิทยาลัยสัมพันธ์ สำนักงานยุทธศาสตร์ สำนักงานบริหารทรัพยากรบุคคล สำนักงานพัฒนาทรัพยากรบุคคล สำนักงานวิจัย นวัตกรรมและพันธมิตร สำนักงานอำนวยการ ศูนย์การจัดการด้านพลังงานสิ่งแวดล้อมความปลอดภัยและอาชีวอนามัย ศูนย์บริการทางการศึกษาระชาชาบุรี กลุ่มงานจัดการผลประโยชน์และทรัพย์สิน กลุ่มงานช่วยเหลือทางการเงินแก่นักศึกษา กลุ่มงานบริการสุขภาพและอนามัย ศูนย์นวัตกรรมนโยบาย | 3 | 3 5 3 26 4 5 3 7 5 10 6 7 2 5 11 3 7 2 5 6 1 | 4 6 3 9 4 7 1 1 7 6 8 7 15 4 2 1 3 1 | 1 1 1 3 2 | 7 12 6 38 8 12 4 7 13 17 20 15 9 23 15 5 11 3 8 8 3 |
| กลุ่มงานตรวจสอบภายใน | | 4 | 2 | | 6 |
| สภาคณาจารย์และพนักงาน | | | 2 | | 2 |
| สำนักคอมพิวเตอร์ | | 22 | 11 | | 33 |
| สำนักบริหารอาคารและสถานที่ | 10 | 37 | 15 | 1 | 63 |
| สำนักวิจัยและบริการวิทยาศาสตร์และเทคโนโลยี | 2 | 6 | 11 | | 19 |
| สำนักอุทยานวิทยาศาสตร์และอุตสาหกรรม | | 12 | 8 | 1 | 21 |
| สำนักหอสมุด | 3 | 21 | 10 | | 34 |
| สถาบันการเรียนรู้ | | 4 | 14 | 3 | 21 |



| คณะ/สถาบัน/สำนัก | ต่ำกว่าปริญญาตรี | ปริญญาตรี | ปริญญาโท | ปริญญาเอก | รวม |
|--|------------------|-----------|----------|-----------|-----|
| สถาบันนโยบายวิทยาศาสตร์ เทคโนโลยีและนวัตกรรม | | 1 | 4 | | 5 |
| สถาบันพัฒนาและฝึกอบรมโรงงานต้นแบบ | 3 | 28 | 44 | 3 | 78 |
| สถาบันวิทยาการหุ่นยนต์ภาคสนาม | | 10 | 10 | 1 | 21 |
| คณะครุศาสตร์อุตสาหกรรมและเทคโนโลยี | 0 | 13 | 14 | 0 | 27 |
| <ul style="list-style-type: none"> • สังกัดตรงภายใต้คณะ • สำนักงานคณบดี • ครุศาสตร์เครื่องกล • ครุศาสตร์ไฟฟ้า • ครุศาสตร์โยธา • ครุศาสตร์อุตสาหกรรม • คอมพิวเตอร์และเทคโนโลยีสารสนเทศ • เทคโนโลยีการพิมพ์และบรรจุภัณฑ์ • เทคโนโลยีและสื่อสารการศึกษา | | 10 | 4 | | 0 |
| คณะทรัพยากรชีวภาพและเทคโนโลยี | 1 | 7 | 1 | | 9 |
| คณะเทคโนโลยีสารสนเทศ | | 14 | 26 | | 40 |
| คณะพลังงานสิ่งแวดล้อมและวัสดุ | | 9 | 2 | | 11 |
| คณะวิทยาศาสตร์ | 1 | 22 | 16 | 0 | 39 |
| <ul style="list-style-type: none"> • สำนักงานคณบดี • คณิตศาสตร์ • เคมี • จุลชีววิทยา • ฟิสิกส์ • ศูนย์เครื่องมือวิทยาศาสตร์ฯ | 1 | 9 | 7 | | 16 |
| คณะวิศวกรรมศาสตร์ | 10 | 42 | 24 | 0 | 76 |
| <ul style="list-style-type: none"> • สังกัดตรงภายใต้คณะ • สำนักงานคณบดี • วิศวกรรมคอมพิวเตอร์ • วิศวกรรมเคมี • วิศวกรรมเครื่องกล • วิศวกรรมเครื่องมือและวัสดุ • วิศวกรรมไฟฟ้า • วิศวกรรมโยธา • วิศวกรรมระบบควบคุมและเครื่องมือวัด • วิศวกรรมสิ่งแวดล้อม • วิศวกรรมอาหาร • วิศวกรรมอิเล็กทรอนิกส์ • วิศวกรรมอุตสาหกรรม | 1 | 10 | 8 | | 0 |
| | 2 | 3 | 5 | | 19 |
| | 1 | 3 | 2 | | 10 |
| | 2 | 5 | | | 6 |
| | | 2 | 1 | | 7 |
| | | 3 | | | 3 |
| | 1 | 4 | 2 | | 7 |
| | 1 | 2 | 3 | | 6 |
| | 1 | 1 | 2 | | 4 |
| | | 3 | | | 3 |
| | | 3 | | | 3 |
| | 1 | 3 | 1 | | 5 |

| คณะ/สถาบัน/สำนัก | ต่ำกว่าปริญญาตรี | ปริญญาตรี | ปริญญาโท | ปริญญาเอก | รวม |
|---|------------------|-----------|----------|-----------|-----|
| คณะศิลปศาสตร์ | | 12 | 13 | | 25 |
| <ul style="list-style-type: none"> • สำนักงานคณบดี • ศูนย์การเรียนรู้แบบพึ่งตนเอง • สำนักงานวิชาศึกษาทั่วไป | | 9 | 8 | | 17 |
| | | 3 | 5 | | 8 |
| คณะสถาปัตยกรรมศาสตร์และการออกแบบ | 1 | 16 | 6 | | 23 |
| <ul style="list-style-type: none"> • คณะสถาปัตยกรรมศาสตร์และการออกแบบ • โครงการร่วมบริหารหลักสูตรมีเดียอาตส์และเทคโนโลยีมีเดีย • สำนักงานคณบดี | 1 | 10 | 2 | | 13 |
| | | 4 | 3 | | 7 |
| | | 2 | 1 | | 3 |
| บัณฑิตวิทยาลัยการจัดการและนวัตกรรม | | 4 | 3 | | 7 |
| | | | | | |
| วิทยาลัยสหวิทยาการ | | | 3 | 2 | 5 |
| | | | | | |
| มหาวิทยาลัยเทคโนโลยีพระจอมเกล้าธนบุรี | | | | | 0 |
| รวมทั้งสิ้น | 37 | 410 | 344 | 19 | 810 |

หมายเหตุ

- บุคลากรที่สังกัดหน่วยงานกลางคือบุคลากรที่มีตำแหน่งบริหาร

ที่มา : ข้อมูลจากสำนักงานบริหารทรัพยากรบุคคล ณ วันที่ 31 พฤษภาคม 2566



ตารางที่ 9 จำนวนข้าราชการสายงานเชี่ยวชาญเฉพาะ (ไม่รวมนักวิจัย) และข้าราชการสายงานทั่วไป จำแนกตามตำแหน่ง

| คณะ/สถาบัน/สำนัก | เชี่ยวชาญเฉพาะ | | | | | ทั่วไป | | | รวม |
|--|----------------|----------|---------------|-----------|----------------|------------|----------|---------------|-----|
| | ปฏิบัติการ | ชำนาญการ | ชำนาญการพิเศษ | เชี่ยวชาญ | เชี่ยวชาญพิเศษ | ปฏิบัติงาน | ชำนาญงาน | ชำนาญงานพิเศษ | |
| สำนักงานอธิการบดี | 0 | 1 | | | | 1 | 4 | | 6 |
| | (1) | | | | | (5) | | | |
| <ul style="list-style-type: none"> สำนักงานกิจการนักศึกษา สำนักงานพัฒนาการศึกษาและบริการ สำนักงานมหาวิทยาลัยสัมพันธ์ สำนักงานพัฒนาทรัพยากรบุคคล ศูนย์บริการทางการศึกษาราชบุรี | | 1 | | | | 1 | 1 | | 1 |
| | | | | | | | 1 | | 2 |
| | | | | | | | 1 | | 1 |
| | | | | | | | 1 | | 1 |
| | | | | | | | 1 | | 1 |
| สำนักวิจัยและบริการวิทยาศาสตร์และเทคโนโลยี | 1 | | | | | | | | 1 |
| | (1) | | | | | | | | |
| สำนักหอสมุด | | | 1 | | | | | | 1 |
| | (1) | | | | | | | | |
| สถาบันพัฒนาและฝึกอบรมโรงงานต้นแบบ | | 1 | | | | | | | 1 |
| | (1) | | | | | | | | |
| คณะครุศาสตร์อุตสาหกรรมและเทคโนโลยี | | | | | | 0 | 3 | | 3 |
| | | | | | | (3) | | | |
| <ul style="list-style-type: none"> สำนักงานคณบดี ครุศาสตร์เครื่องกล ครุศาสตร์ไฟฟ้า | | | | | | | 1 | | 1 |
| | | | | | | | 1 | | 1 |
| | | | | | | | 1 | | 1 |
| คณะทรัพยากรชีวภาพและเทคโนโลยี | | 1 | | | | | | | 1 |
| | (1) | | | | | (0) | | | |
| คณะพลังงานสิ่งแวดล้อมและวัสดุ | | 2 | | | | | 2 | | 4 |
| | (2) | | | | | (2) | | | |
| คณะวิทยาศาสตร์ | 1 | 1 | | | | 1 | 2 | | 5 |
| | (2) | | | | | (3) | | | |
| <ul style="list-style-type: none"> สำนักงานคณบดี จุลชีววิทยา ฟิสิกส์ | | 1 | | | | 1 | | | 2 |
| | 1 | | | | | | 1 | | 2 |
| | | | | | | | 1 | | 1 |
| คณะวิศวกรรมศาสตร์ | | 1 | | | | 1 | 4 | | 6 |
| | (1) | | | | | (5) | | | |
| <ul style="list-style-type: none"> วิศวกรรมเครื่องกล วิศวกรรมไฟฟ้า วิศวกรรมโยธา วิศวกรรมอิเล็กทรอนิกส์ฯ | | 1 | | | | 1 | | | 2 |
| | | | | | | | 2 | | 2 |
| | | | | | | | 1 | | 1 |
| | | | | | | | 1 | | 1 |
| รวมทั้งสิ้น | 2 | 7 | 1 | 0 | 0 | 3 | 15 | 0 | 28 |
| | 10 | | | | | 18 | | | |

หมายเหตุ

- จำนวนข้าราชการในตารางนี้ไม่นับรวมนักวิจัย ซึ่งได้แยกแสดงไว้แล้วในตารางที่ผ่านมา (ในตารางที่ 5)

ที่มา : ข้อมูลจากสำนักงานบริหารทรัพยากรบุคคล ณ วันที่ 31 พฤษภาคม 2566



ตารางที่ 10 จำนวนนักวิจัย กลุ่มข้าราชการ (สายงานเชี่ยวชาญเฉพาะ) และพนักงานแบบประจำ จำแนกตามตำแหน่งทางวิชาการ

| คณะ/สถาบัน/สำนัก | ไม่มีตำแหน่งทางวิชาการ | | ผศ. | | รศ. | | ศ. | | รวม | |
|--|------------------------|--------------|-----------|--------------|-----------|--------------|-----------|--------------|-----------|--------------|
| | ข้าราชการ | พนักงานประจำ | ข้าราชการ | พนักงานประจำ | ข้าราชการ | พนักงานประจำ | ข้าราชการ | พนักงานประจำ | ข้าราชการ | พนักงานประจำ |
| สำนักงานอธิการบดี | | 2 (2) | | | | | | | | 2 (2) |
| • สำนักงานอำนวยการ | | 1 | | | | | | | | 1 |
| • ศูนย์บริการทางการศึกษาในเมือง | | 1 | | | | | | | | 1 |
| สำนักวิจัยและบริการวิทยาศาสตร์และเทคโนโลยี | 1 (7) | 6 | | 5 (5) | | 1 (1) | | | 1 (13) | 12 |
| สำนักอุทยานวิทยาศาสตร์และอุตสาหกรรม | | 2 (2) | | 1 (1) | | | | | | 3 (3) |
| สถาบันการเรียนรู้ | | 7 (7) | | 1 (1) | | | | | | 8 (8) |
| สถาบันนโยบายวิทยาศาสตร์ เทคโนโลยีและนวัตกรรม | | 4 (4) | | 1 (1) | | 1 (1) | | | | 6 (6) |
| สถาบันพัฒนาและฝึกอบรมโรงงานต้นแบบ | 1 (32) | 31 | | 12 (12) | | 4 (4) | | | 1 (48) | 47 |
| สถาบันวิทยาการหุ่นยนต์ภาคสนาม | | 2 (2) | | | | | | | | 2 (2) |
| คณะครุศาสตร์อุตสาหกรรมและเทคโนโลยี | 0 (1) | 1 | 0 | 0 | 0 | 0 | 0 | 0 | | 1 (1) |
| • สังกัดตรงภายใต้คณะ | | 1 | | | | | | | | 1 |
| คณะทรัพยากรชีวภาพและเทคโนโลยี | | 1 (1) | | 2 (2) | | 1 (1) | | | | 4 (4) |
| คณะครุศาสตร์อุตสาหกรรมและเทคโนโลยี | 0 (1) | 1 | 0 | 0 | 0 | 0 | 0 | 0 | | 1 (1) |
| • สังกัดตรงภายใต้คณะ | | 1 | | | | | | | | 1 |
| คณะพลังงานสิ่งแวดล้อมและวัสดุ | | 1 (1) | | 0 (0) | | 2 (2) | | | | 3 (3) |
| คณะวิศวกรรมศาสตร์ | | 2 (2) | | 2 (2) | | | | | | 4 (4) |
| • สังกัดตรงภายใต้คณะ | | 1 | | | | | | | | 1 |
| • วิศวกรรมคอมพิวเตอร์ | | | | 1 | | | | | | 1 |
| • วิศวกรรมเครื่องมือและวัสดุ | | 1 | | 1 | | | | | | 2 |
| คณะศิลปศาสตร์ | | 1 (1) | | 1 (1) | | | | | | 2 (2) |
| • สายวิชาภาษา | | | | 1 | | | | | | 1 |
| • สำนักงานวิชาศึกษาทั่วไป | | 1 | | | | | | | | 1 |
| รวมทั้งสิ้น | 2 | 60 | 0 | 25 | 0 | 9 | 0 | 0 | 2 | 94 |
| | 62 | | 25 | | 9 | | 0 | | 96 | |

ที่มา : ข้อมูลจากสำนักงานบริหารทรัพยากรบุคคล ณ วันที่ 31 พฤษภาคม 2566



ตารางที่ 11 จำนวนบุคลากรของหน่วยงานในกำกับ / โครงการร่วมระหว่างมหาวิทยาลัย จำแนกตามวุฒิการศึกษา

| คณะ/สถาบัน/สำนัก | บุคลากรของหน่วยงานในกำกับ / โครงการร่วมระหว่างมหาวิทยาลัย | | | | | | | | | | | | | | | | | | | รวม | |
|--|---|----|-----|----------|----|-----|------------------|-----|----|-----|---------------|----|-----|----------|----|-----|------------------|-----|----|-----|-----|
| | ชาวไทย | | | | | | | | | | ชาวต่างประเทศ | | | | | | | | | | |
| | อาจารย์ | | | นักวิจัย | | | สายวิชาชีพอื่น ๆ | | | | อาจารย์ | | | นักวิจัย | | | สายวิชาชีพอื่น ๆ | | | | |
| | ตรี | โท | เอก | ตรี | โท | เอก | <ตรี | ตรี | โท | เอก | ตรี | โท | เอก | ตรี | โท | เอก | <ตรี | ตรี | โท | | เอก |
| หน่วยงานในกำกับมหาวิทยาลัย/ โครงการร่วมระหว่างมหาวิทยาลัย | 0 | 0 | 10 | 0 | 2 | 7 | 16 | 111 | 57 | 14 | 2 | 1 | 3 | 1 | 1 | 3 | 0 | 15 | 6 | 2 | 251 |
| | (10) | | | (9) | | | (198) | | | | (6) | | | (5) | | | (23) | | | | |
| ● บัณฑิตวิทยาลัยร่วมด้านพลังงาน และสิ่งแวดล้อม | | | 10 | | 2 | 7 | 3 | 10 | 15 | 9 | | | 3 | 1 | 1 | 2 | | | | 1 | 64 |
| ● โรงงานต้นแบบผลิตยาชีววัตถุแห่งชาติ | | | | | | | | | | 1 | | | | | | | | | | | 1 |
| ● สำนักเคเอกซ์ | | | | | | | | 29 | 19 | 3 | | | | | | | 3 | 2 | 1 | | 57 |
| ● โรงเรียนครูณสิกขาลัย | | | | | | | 2 | 45 | 23 | | 2 | 1 | | | | 1 | 12 | 4 | | | 90 |
| ● ศูนย์สอบเทียบเครื่องมือวัดอุตสาหกรรม | | | | | | | | 9 | | 1 | | | | | | | | | | | 10 |
| ● ศูนย์หนังสือพระจอมเกล้าธนบุรี | | | | | | | 6 | 1 | | | | | | | | | | | | | 7 |
| ● หอพักนักศึกษา | | | | | | | 5 | 17 | | | | | | | | | | | | | 22 |
| รวมทั้งสิ้น | 0 | 0 | 10 | 0 | 2 | 7 | 16 | 111 | 57 | 14 | 2 | 1 | 3 | 1 | 1 | 3 | 0 | 15 | 6 | 2 | 251 |
| | 10 | | | 9 | | | 198 | | | | 6 | | | 5 | | | 23 | | | | |
| | 217 | | | | | | | | | | 34 | | | | | | | | | | |

หมายเหตุ

- บุคลากรของหน่วยงานในกำกับของมหาวิทยาลัย ได้แก่ บุคลากรใน 6 หน่วยงาน คือ บัณฑิตวิทยาลัยร่วมด้านพลังงานและสิ่งแวดล้อม โรงงานต้นแบบผลิตยาชีววัตถุแห่งชาติ สำนักเคเอกซ์ โรงเรียนครูณสิกขาลัย ศูนย์สอบเทียบเครื่องมือวัดอุตสาหกรรม ศูนย์หนังสือพระจอมเกล้าธนบุรี และหอพักนักศึกษา
- บุคลากรของบัณฑิตวิทยาลัยร่วมด้านพลังงานและสิ่งแวดล้อม มีอาจารย์ที่มีตำแหน่งทางวิชาการ คือ ตำแหน่งรองศาสตราจารย์ 8 คน (วุฒิปริญญาเอก) โดยเป็นชาวไทย 7 คน และชาวต่างประเทศ 1 คน และตำแหน่งศาสตราจารย์ (วุฒิปริญญาเอก) ชาวต่างประเทศ 1 คน และไม่มีตำแหน่งทางวิชาการ 4 คน (วุฒิปริญญาเอก) โดยเป็นชาวไทย 3 คน และชาวต่างประเทศ 1 คน
- นักวิจัยของบัณฑิตวิทยาลัยร่วมด้านพลังงานและสิ่งแวดล้อม มีตำแหน่งทางวิชาการ 4 คน คือ ตำแหน่งผู้ช่วยศาสตราจารย์ โดยเป็นชาวไทย 3 คน (วุฒิปริญญาเอก) และชาวต่างประเทศ 1 คน (วุฒิปริญญาโท) และไม่มีตำแหน่งทางวิชาการ 9 คน โดยเป็นชาวไทย 6 คน (วุฒิปริญญาเอก 4 คน และวุฒิปริญญาโท 2 คน) และชาวต่างประเทศ 3 คน (วุฒิปริญญาเอก 2 คน และวุฒิปริญญาตรี 1 คน)
- อาจารย์ของโรงเรียนครูณสิกขาลัย มีจำนวน 3 คน (วุฒิปริญญาโท 1 คน และวุฒิปริญญาตรี 2 คน) โดยเป็นชาวต่างประเทศทั้งหมด และไม่มีตำแหน่งทางวิชาการ
- นักวิจัยของโรงเรียนครูณสิกขาลัย มีจำนวน 1 คน (วุฒิปริญญาเอก) ซึ่งเป็นชาวต่างประเทศ และไม่มีตำแหน่งทางวิชาการ
- บุคลากรของโรงเรียนครูณสิกขาลัย (ตำแหน่งครู) ชาวไทย 45 คน และชาวต่างประเทศ 9 คน

ที่มา : ข้อมูลจากสำนักงานบริหารทรัพยากรบุคคล ณ วันที่ 31 พฤษภาคม 2566

ตารางที่ 12 จำนวนพนักงานแบบไม่ประจำ จำแนกตามวุฒิการศึกษา

| คณะ/สถาบัน/สำนัก | พนักงานแบบไม่ประจำ | | | | | | | | | | | | | | | | | | รวม | | | | | | | | | | | | | | | | | | | | | | | | | | | | | | | | | | | | | | | | | | | | | | | | | | | | | | | | | | | | | | | | | | | | | | | | | | | | | | | | | | | | | | | | | | | | | | | | | | | | | | | | | | | | | | | | | | | | | | | | | | | | | | | | | | | | | | | | | | | | | | | | | | | | | | | | | | | | | | | | | | | | | | | | | | | | | | | | | | | | | | | | | | | | | | | | | | | | | | | | | | | | | | | | | | | | | | | | | | | | | | | | | | | | | | | | | | | | | | | | | | | | | | | | | | | | | | | | | | | | | | | | | | | | | | | | | | | | | | | | | | | | | | | | | | | | | | | | | | | | | | | | | | | | | | | | | | | | | | | | | | | | | | | | | | | | | | | | | | | | | | | | | | | | | | | | | | | | | | | | | | | | | | | | | | | | | | | | | | | | | | | | | | | | | | | | | | | | | | | | | | | | | | | | | | | | | | | | | | | | | | | | | | | | | | | | | | | | | | | | | | | | | | | | | | | | | | | | | | | | | | | | | | | | | | | | | | | | | | | | | | | | | | | | | | | | | | | | | | | | | | | | | | | | | | | | | | | | | | | | | | | | | | | | | | | | | | | | | | | | | | | | | | | | | | | | | | | | | | | | | | | | | | | | | | | | | | | | | | | | | | | | | | | | | | | | | | | | | | | | | | | | | | | | | | | | | | | | | | | | | | | | | | | | | | | | | | | | | | | | | | | | | | | | | | | | | | | | | | | | | | | | | | | | | | | | | | | | | | | | | | | | | | | | | | | | | | | | | | | | | | | | | | | | | | | | | | | | | | | | | | | | | | | | | | | | | | | | | | | | | | | | | | | | | | | | | | | | | | | | | | | | | | | | | | | | | | | | | | | | | | | | | | | | | | | | | | | | | | | | | | | | | | | | | | | | | | | | | | | | | | | | | | | | | | | | | | | | | | | | | | | | | | | | | | | | | | | | | | | | | | | | | | | | | | | | | | | | | | | | | | | | | | | | | | | | | | | | | | | | | | | | | | | | | | | | | | | | | | | | | | | | | | | | | | | | | | | | | | | | | | | | | | | | | | | | | | | | | | | | | | | | | | | | | | | | | | | | | | | | | | | | | | | | | | | | | | | | | | | | | | | | | | | | | | | | | | | | | | | | | | | | | | | | | | | | | | | | | | | | | | | | | | | | | | | | | | | | | | | | | | | | | | | | | | | | | | | | | | | | | | | | | | | | | | | | | | | | | | | | | | | | | | | | | | | | | | | | | | | | | | | | | | | | | | | | | | | | | | | | | | | | | | | | | | | | | | | | | | | | | | | | | | | | | | | | | | | | | | | | | | | | | | | | | | | | | | | | | | | | | | | | | | | | | | | | | | | | | | | | | | | | | | | | | | | | | | | | | | | | | | | | | | | | | | | | | | | | | | | | | | | | | | | | | | | | | | | | | | | | | | | | | | | | | | | | | | |
|-------------------|--------------------|----|-----|------------------|----|-----|--------------------------------------|----|-----|------------------|----|-----|------------------------|----|-----|------------------|----|-----|-----|--|--|--|--|--|--|--|--|--|--|--|--|--|--|--|--|--|--|--|--|--|--|--|--|--|--|--|--|--|--|--|--|--|--|--|--|--|--|--|--|--|--|--|--|--|--|--|--|--|--|--|--|--|--|--|--|--|--|--|--|--|--|--|--|--|--|--|--|--|--|--|--|--|--|--|--|--|--|--|--|--|--|--|--|--|--|--|--|--|--|--|--|--|--|--|--|--|--|--|--|--|--|--|--|--|--|--|--|--|--|--|--|--|--|--|--|--|--|--|--|--|--|--|--|--|--|--|--|--|--|--|--|--|--|--|--|--|--|--|--|--|--|--|--|--|--|--|--|--|--|--|--|--|--|--|--|--|--|--|--|--|--|--|--|--|--|--|--|--|--|--|--|--|--|--|--|--|--|--|--|--|--|--|--|--|--|--|--|--|--|--|--|--|--|--|--|--|--|--|--|--|--|--|--|--|--|--|--|--|--|--|--|--|--|--|--|--|--|--|--|--|--|--|--|--|--|--|--|--|--|--|--|--|--|--|--|--|--|--|--|--|--|--|--|--|--|--|--|--|--|--|--|--|--|--|--|--|--|--|--|--|--|--|--|--|--|--|--|--|--|--|--|--|--|--|--|--|--|--|--|--|--|--|--|--|--|--|--|--|--|--|--|--|--|--|--|--|--|--|--|--|--|--|--|--|--|--|--|--|--|--|--|--|--|--|--|--|--|--|--|--|--|--|--|--|--|--|--|--|--|--|--|--|--|--|--|--|--|--|--|--|--|--|--|--|--|--|--|--|--|--|--|--|--|--|--|--|--|--|--|--|--|--|--|--|--|--|--|--|--|--|--|--|--|--|--|--|--|--|--|--|--|--|--|--|--|--|--|--|--|--|--|--|--|--|--|--|--|--|--|--|--|--|--|--|--|--|--|--|--|--|--|--|--|--|--|--|--|--|--|--|--|--|--|--|--|--|--|--|--|--|--|--|--|--|--|--|--|--|--|--|--|--|--|--|--|--|--|--|--|--|--|--|--|--|--|--|--|--|--|--|--|--|--|--|--|--|--|--|--|--|--|--|--|--|--|--|--|--|--|--|--|--|--|--|--|--|--|--|--|--|--|--|--|--|--|--|--|--|--|--|--|--|--|--|--|--|--|--|--|--|--|--|--|--|--|--|--|--|--|--|--|--|--|--|--|--|--|--|--|--|--|--|--|--|--|--|--|--|--|--|--|--|--|--|--|--|--|--|--|--|--|--|--|--|--|--|--|--|--|--|--|--|--|--|--|--|--|--|--|--|--|--|--|--|--|--|--|--|--|--|--|--|--|--|--|--|--|--|--|--|--|--|--|--|--|--|--|--|--|--|--|--|--|--|--|--|--|--|--|--|--|--|--|--|--|--|--|--|--|--|--|--|--|--|--|--|--|--|--|--|--|--|--|--|--|--|--|--|--|--|--|--|--|--|--|--|--|--|--|--|--|--|--|--|--|--|--|--|--|--|--|--|--|--|--|--|--|--|--|--|--|--|--|--|--|--|--|--|--|--|--|--|--|--|--|--|--|--|--|--|--|--|--|--|--|--|--|--|--|--|--|--|--|--|--|--|--|--|--|--|--|--|--|--|--|--|--|--|--|--|--|--|--|--|--|--|--|--|--|--|--|--|--|--|--|--|--|--|--|--|--|--|--|--|--|--|--|--|--|--|--|--|--|--|--|--|--|--|--|--|--|--|--|--|--|--|--|--|--|--|--|--|--|--|--|--|--|--|--|--|--|--|--|--|--|--|--|--|--|--|--|--|--|--|--|--|--|--|--|--|--|--|--|--|--|--|--|--|--|--|--|--|--|--|--|--|--|--|--|--|--|--|--|--|--|--|--|--|--|--|--|--|--|--|--|--|--|--|--|--|--|--|--|--|--|--|--|--|--|--|--|--|--|--|--|--|--|--|--|--|--|--|--|--|--|--|--|--|--|--|--|--|--|--|--|--|--|--|--|--|--|--|--|--|--|--|--|--|--|--|--|--|--|--|--|--|--|--|--|--|--|--|--|--|--|--|--|--|--|--|--|--|--|--|--|--|--|--|--|--|--|--|--|--|--|--|--|--|--|--|--|--|--|--|--|--|--|--|--|--|--|--|--|--|--|--|--|--|--|--|--|--|--|--|--|--|--|--|--|--|--|--|--|--|--|--|--|--|--|--|--|--|--|--|--|--|--|--|--|--|--|--|--|--|--|--|--|--|--|--|--|--|--|--|--|--|--|--|--|--|--|--|--|--|--|--|--|--|--|--|--|--|--|--|--|--|--|--|--|--|--|--|--|--|--|--|--|--|--|--|--|--|--|--|--|--|--|--|--|--|--|--|--|--|--|--|--|--|--|--|--|--|--|--|--|--|--|--|--|--|--|--|--|--|--|--|--|--|--|--|--|--|--|--|--|--|--|--|--|--|--|--|--|--|--|--|--|--|--|--|--|--|--|--|--|--|--|--|--|--|--|--|--|--|--|--|--|--|--|--|--|--|--|--|--|--|--|--|--|--|--|--|--|--|--|--|--|--|--|--|--|--|--|--|--|--|--|--|--|--|--|--|--|--|--|--|--|--|--|--|--|--|--|--|--|--|--|--|--|--|--|--|--|--|--|--|--|--|--|--|--|--|--|--|--|--|--|--|--|--|--|--|--|--|--|--|--|--|--|--|--|--|--|--|--|--|--|--|--|--|--|--|--|--|--|--|--|--|--|--|--|--|--|--|--|--|--|--|--|--|--|--|--|--|--|--|--|--|--|--|--|--|--|--|--|--|--|--|--|--|--|--|--|--|--|--|--|--|--|--|--|--|--|--|--|--|--|--|--|--|--|--|--|--|--|--|--|--|--|--|--|--|--|--|--|--|--|--|--|--|--|--|--|--|--|--|--|--|--|--|--|--|--|
| | ผู้เกษียณอายุ | | | | | | ผู้มีความรู้ความสามารถพิเศษเฉพาะด้าน | | | | | | ผู้เชี่ยวชาญต่างประเทศ | | | | | | | | | | | | | | | | | | | | | | | | | | | | | | | | | | | | | | | | | | | | | | | | | | | | | | | | | | | | | | | | | | | | | | | | | | | | | | | | | | | | | | | | | | | | | | | | | | | | | | | | | | | | | | | | | | | | | | | | | | | | | | | | | | | | | | | | | | | | | | | | | | | | | | | | | | | | | | | | | | | | | | | | | | | | | | | | | | | | | | | | | | | | | | | | | | | | | | | | | | | | | | | | | | | | | | | | | | | | | | | | | | | | | | | | | | | | | | | | | | | | | | | | | | | | | | | | | | | | | | | | | | | | | | | | | | | | | | | | | | | | | | | | | | | | | | | | | | | | | | | | | | | | | | | | | | | | | | | | | | | | | | | | | | | | | | | | | | | | | | | | | | | | | | | | | | | | | | | | | | | | | | | | | | | | | | | | | | | | | | | | | | | | | | | | | | | | | | | | | | | | | | | | | | | | | | | | | | | | | | | | | | | | | | | | | | | | | | | | | | | | | | | | | | | | | | | | | | | | | | | | | | | | | | | | | | | | | | | | | | | | | | | | | | | | | | | | | | | | | | | | | | | | | | | | | | | | | | | | | | | | | | | | | | | | | | | | | | | | | | | | | | | | | | | | | | | | | | | | | | | | | | | | | | | | | | | | | | | | | | | | | | | | | | | | | | | | | | | | | | | | | | | | | | | | | | | | | | | | | | | | | | | | | | | | | | | | | | | | | | | | | | | | | | | | | | | | | | | | | | | | | | | | | | | | | | | | | | | | | | | | | | | | | | | | | | | | | | | | | | | | | | | | | | | | | | | | | | | | | | | | | | | | | | | | | | | | | | | | | | | | | | | | | | | | | | | | | | | | | | | | | | | | | | | | | | | | | | | | | | | | | | | | | | | | | | | | | | | | | | | | | | | | | | | | | | | | | | | | | | | | | | | | | | | | | | | | | | | | | | | | | | | | | | | | | | | | | | | | | | | | | | | | | | | | | | | | | | | | | | | | | | | | | | | | | | | | | | | | | | | | | | | | | | | | | | | | | | | | | | | | | | | | | | | | | | | | | | | | | | | | | | | | | | | | | | | | | | | | | | | | | | | | | | | | | | | | | | | | | | | | | | | | | | | | | | | | | | | | | | | | | | | | | | | | | | | | | | | | | | | | | | | | | | | | | | | | | | | | | | | | | | | | | | | | | | | | | | | | | | | | | | | | | | | | | | | | | | | | | | | | | | | | | | | | | | | | | | | | | | | | | | | | | | | | | | | | | | | | | | | | | | | | | | | | | | | | | | | | | | | | | | | | | | | | | | | | | | | | | | | | | | | | | | | | | | | | | | | | | | | | | | | | | | | | | | | | | | | | | | | | | | | | | | | | | | | | | | | | | | | | | | | | | | | | | | | | | | | | | | | | | | | | | | | | | | | | | | | | | | | | | | | | | | | | | | | | | | | | | | | | | | | | | | | | | | | | | | | | |
| | อาจารย์ | | | สายวิชาชีพอื่น ๆ | | | อาจารย์ | | | สายวิชาชีพอื่น ๆ | | | อาจารย์ | | | สายวิชาชีพอื่น ๆ | | | | | | | | | | | | | | | | | | | | | | | | | | | | | | | | | | | | | | | | | | | | | | | | | | | | | | | | | | | | | | | | | | | | | | | | | | | | | | | | | | | | | | | | | | | | | | | | | | | | | | | | | | | | | | | | | | | | | | | | | | | | | | | | | | | | | | | | | | | | | | | | | | | | | | | | | | | | | | | | | | | | | | | | | | | | | | | | | | | | | | | | | | | | | | | | | | | | | | | | | | | | | | | | | | | | | | | | | | | | | | | | | | | | | | | | | | | | | | | | | | | | | | | | | | | | | | | | | | | | | | | | | | | | | | | | | | | | | | | | | | | | | | | | | | | | | | | | | | | | | | | | | | | | | | | | | | | | | | | | | | | | | | | | | | | | | | | | | | | | | | | | | | | | | | | | | | | | | | | | | | | | | | | | | | | | | | | | | | | | | | | | | | | | | | | | | | | | | | | | | | | | | | | | | | | | | | | | | | | | | | | | | | | | | | | | | | | | | | | | | | | | | | | | | | | | | | | | | | | | | | | | | | | | | | | | | | | | | | | | | | | | | | | | | | | | | | | | | | | | | | | | | | | | | | | | | | | | | | | | | | | | | | | | | | | | | | | | | | | | | | | | | | | | | | | | | | | | | | | | | | | | | | | | | | | | | | | | | | | | | | | | | | | | | | | | | | | | | | | | | | | | | | | | | | | | | | | | | | | | | | | | | | | | | | | | | | | | | | | | | | | | | | | | | | | | | | | | | | | | | | | | | | | | | | | | | | | | | | | | | | | | | | | | | | | | | | | | | | | | | | | | | | | | | | | | | | | | | | | | | | | | | | | | | | | | | | | | | | | | | | | | | | | | | | | | | | | | | | | | | | | | | | | | | | | | | | | | | | | | | | | | | | | | | | | | | | | | | | | | | | | | | | | | | | | | | | | | | | | | | | | | | | | | | | | | | | | | | | | | | | | | | | | | | | | | | | | | | | | | | | | | | | | | | | | | | | | | | | | | | | | | | | | | | | | | | | | | | | | | | | | | | | | | | | | | | | | | | | | | | | | | | | | | | | | | | | | | | | | | | | | | | | | | | | | | | | | | | | | | | | | | | | | | | | | | | | | | | | | | | | | | | | | | | | | | | | | | | | | | | | | | | | | | | | | | | | | | | | | | | | | | | | | | | | | | | | | | | | | | | | | | | | | | | | | | | | | | | | | | | | | | | | | | | | | | | | | | | | | | | | | | | | | | | | | | | | | | | | | | | | | | | | | | | | | | | | | | | | | | | | | | | | | | | | | | | | | | | | | | | | | | | | | | | | | | | | | | | | | | | | | | | | | | | | | | | | | | | | | | | | | | | | | | | | | | | | | | | | | | | | | | | | | | | | | | | | | | | | | | | | | | | | | | | | | | | | | | | | | | | | | | | | | | | | | | | | | | | | | | | | | | | | | | | | | | | | | | | | | | | | | | | | | | | | | | | | | | | |
| | ตรี | โท | เอก | ตรี | โท | เอก | ตรี | โท | เอก | ตรี | โท | เอก | ตรี | โท | เอก | ตรี | โท | เอก | | | | | | | | | | | | | | | | | | | | | | | | | | | | | | | | | | | | | | | | | | | | | | | | | | | | | | | | | | | | | | | | | | | | | | | | | | | | | | | | | | | | | | | | | | | | | | | | | | | | | | | | | | | | | | | | | | | | | | | | | | | | | | | | | | | | | | | | | | | | | | | | | | | | | | | | | | | | | | | | | | | | | | | | | | | | | | | | | | | | | | | | | | | | | | | | | | | | | | | | | | | | | | | | | | | | | | | | | | | | | | | | | | | | | | | | | | | | | | | | | | | | | | | | | | | | | | | | | | | | | | | | | | | | | | | | | | | | | | | | | | | | | | | | | | | | | | | | | | | | | | | | | | | | | | | | | | | | | | | | | | | | | | | | | | | | | | | | | | | | | | | | | | | | | | | | | | | | | | | | | | | | | | | | | | | | | | | | | | | | | | | | | | | | | | | | | | | | | | | | | | | | | | | | | | | | | | | | | | | | | | | | | | | | | | | | | | | | | | | | | | | | | | | | | | | | | | | | | | | | | | | | | | | | | | | | | | | | | | | | | | | | | | | | | | | | | | | | | | | | | | | | | | | | | | | | | | | | | | | | | | | | | | | | | | | | | | | | | | | | | | | | | | | | | | | | | | | | | | | | | | | | | | | | | | | | | | | | | | | | | | | | | | | | | | | | | | | | | | | | | | | | | | | | | | | | | | | | | | | | | | | | | | | | | | | | | | | | | | | | | | | | | | | | | | | | | | | | | | | | | | | | | | | | | | | | | | | | | | | | | | | | | | | | | | | | | | | | | | | | | | | | | | | | | | | | | | | | | | | | | | | | | | | | | | | | | | | | | | | | | | | | | | | | | | | | | | | | | | | | | | | | | | | | | | | | | | | | | | | | | | | | | | | | | | | | | | | | | | | | | | | | | | | | | | | | | | | | | | | | | | | | | | | | | | | | | | | | | | | | | | | | | | | | | | | | | | | | | | | | | | | | | | | | | | | | | | | | | | | | | | | | | | | | | | | | | | | | | | | | | | | | | | | | | | | | | | | | | | | | | | | | | | | | | | | | | | | | | | | | | | | | | | | | | | | | | | | | | | | | | | | | | | | | | | | | | | | | | | | | | | | | | | | | | | | | | | | | | | | | | | | | | | | | | | | | | | | | | | | | | | | | | | | | | | | | | | | | | | | | | | | | | | | | | | | | | | | | | | | | | | | | | | | | | | | | | | | | | | | | | | | | | | | | | | | | | | | | | | | | | | | | | | | | | | | | | | | | | | | | | | | | | | | | | | | | | | | | | | | | | | | | | | | | | | | | | | | | | | | | | | | | | | | | | | | | | | | | | | | | | | | | | | | | | | | | | | | | | | | | | | | | | | | | | | | | | | | | | | | | | | | | | | | | | | | | | | | | | | | | | | | | | | | | | | | | | | | | | | | | | | | | | | | | | | | | | | | | | | | | | | | | | | | | | | | | | | | |
| สำนักงานอธิการบดี | 1 | 1 | 1 | | | | | | | 1 | | | 1 | 1 | | | | | | | | | | | | | | | | | | | | | | | | | | | | | | | | | | | | | | | | | | | | | | | | | | | | | | | | | | | | | | | | | | | | | | | | | | | | | | | | | | | | | | | | | | | | | | | | | | | | | | | | | | | | | | | | | | | | | | | | | | | | | | | | | | | | | | | | | | | | | | | | | | | | | | | | | | | | | | | | | | | | | | | | | | | | | | | | | | | | | | | | | | | | | | | | | | | | | | | | | | | | | | | | | | | | | | | | | | | | | | | | | | | | | | | | | | | | | | | | | | | | | | | | | | | | | | | | | | | | | | | | | | | | | | | | | | | | | | | | | | | | | | | | | | | | | | | | | | | | | | | | | | | | | | | | | | | | | | | | | | | | | | | | | | | | | | | | | | | | | | | | | | | | | | | | | | | | | | | | | | | | | | | | | | | | | | | | | | | | | | | | | | | | | | | | | | | | | | | | | | | | | | | | | | | | | | | | | | | | | | | | | | | | | | | | | | | | | | | | | | | | | | | | | | | | | | | | | | | | | | | | | | | | | | | | | | | | | | | | | | | | | | | | | | | | | | | | | | | | | | | | | | | | | | | | | | | | | | | | | | | | | | | | | | | | | | | | | | | | | | | | | | | | | | | | | | | | | | | | | | | | | | | | | | | | | | | | | | | | | | | | | | | | | | | | | | | | | | | | | | | | | | | | | | | | | | | | | | | | | | | | | | | | | | | | | | | | | | | | | | | | | | | | | | | | | | | | | | | | | | | | | | | | | | | | | | | | | | | | | | | | | | | | | | | | | | | | | | | | | | | | | | | | | | | | | | | | | | | | | | | | | | | | | | | | | | | | | | | | | | | | | | | | | | | | | | | | | | | | | | | | | | | | | | | | | | | | | | | | | | | | | | | | | | | | | | | | | | | | | | | | | | | | | | | | | | | | | | | | | | | | | | | | | | | | | | | | | | | | | | | | | | | | | | | | | | | | | | | | | | | | | | | | | | | | | | | | | | | | | | | | | | | | | | | | | | | | | | | | | | | | | | | | | | | | | | | | | | | | | | | | | | | | | | | | | | | | | | | | | | | | | | | | | | | | | | | | | | | | | | | | | | | | | | | | | | | | | | | | | | | | | | | | | | | | | | | | | | | | | | | | | | | | | | | | | | | | | | | | | | | | | | | | | | | | | | | | | | | | | | | | | | | | | | | | | | | | | | | | | | | | | | | | | | | | | | | | | | | | | | | | | | | | | | | | | | | | | | | | | | | | | | | | | | | | | | | | | | | | | | | | | | | | | | | | | | | | | | | | | | | | | | | | | | | | | | | | | | | | | | | | | | | | | | | | | | | | | | | | | | | | | | | | | | | | | | | | | | | | | | | | | | | | | | | | | | | | | | | | | | | | | | | | | | | | | | | | | | | | | | | | | | | | | | | | | | | | | | | | | | | | | | | | | | | | | | | | | | | | | | | | | | | | | | | | | | | | | | | |





| คณะ/สถาบัน/สำนัก | พนักงานแบบไม่ประจำ | | | | | | | | | | | | | | | | | | รวม | |
|---------------------------------------|--------------------|----|-----------------|----------|----|-----|--------------------------------------|----|-----|---------|----|-----|---------------------------|----|-----|----------------|----|-----|-----|----|
| | ผู้เกษียณอายุ | | | | | | ผู้มีความรู้ความสามารถพิเศษเฉพาะด้าน | | | | | | ผู้เชี่ยวชาญชาวต่างประเทศ | | | | | | | |
| | อาจารย์ | | | นักวิจัย | | | สาขาวิชาอื่น ๆ | | | อาจารย์ | | | นักวิจัย | | | สาขาวิชาอื่น ๆ | | | | |
| | ตรี | โท | เอก | ตรี | โท | เอก | ตรี | โท | เอก | ตรี | โท | เอก | ตรี | โท | เอก | ตรี | โท | เอก | | |
| คณะวิศวกรรมศาสตร์ | 1 | 6 | | | | | | | | 1 | | | | | | | | | 8 | |
| | (7) | | | | | | | | | (1) | | | | | | | | | | |
| | | 1 | | | | | | | | | | | | | | | | | 1 | |
| | | 3 | | | | | | | | | | | | | | | | | 3 | |
| | 1 | | | | | | | | | 1 | | | | | | | | | 2 | |
| | | 1 | | | | | | | | | | | | | | | | | 1 | |
| | | 1 | | | | | | | | | | | | | | | | | 1 | |
| | | | | | | | | | | | | | | | | | | | | |
| | 1 | | | | | | | | | | | | | | | | | | 5 | |
| | (1) | | | | | | | | | | | | (1) | | | | | | | |
| คณะศิลปศาสตร์ | | | | | | | | | | | | | | | | | | | 1 | |
| | | | | | | | | | | | | | | | | | | | 4 | |
| | 1 | | | | | | | | | | | | | | | | | | 8 | |
| | (1) | | | | | | | | | (1) | | | (6) | | | | | | | |
| คณะสถาปัตยกรรมศาสตร์และการออกแบบ | | | | | | | | | | | | | | | | | | | 6 | |
| | | | | | | | | | | | | | | | | | | | 1 | |
| | 1 | | | | | | | | | | | | | | | | | | 4 | |
| | (1) | | | | | | | | | (1) | | | (6) | | | | | | | |
| มหาวิทยาลัยเทคโนโลยีพระจอมเกล้าธนบุรี | | | | | | | | | | | | | | | | | | | 6 | |
| | | 1 | | | | | | | | 1 | | | | | | | | | 2 | |
| | | | | | | | | | | | | | | | | | | | 4 | |
| | (1) | | | | | | | | | (1) | | | (6) | | | | | | | |
| มหาวิทยาลัยเทคโนโลยีพระจอมเกล้าธนบุรี | | | | | | | | | | | | | | | | | | | 4 | |
| | | | | | | | | | | | | | | | | | | | 4 | |
| | | | | | | | | | | | | | | | | | | | 4 | |
| | (3) | | | | | | | | | | | | | | | | | | | |
| รวมทั้งสิ้น | 1 | 4 | 30 ^๕ | 1 | 2 | | | 1 | | 2 | 5 | | | 3 | 1 | 2 | 8 | 1 | 1 | 62 |
| | 35 | | | 3 | | | 1 | | | 7 | | | 4 | | | 11 | | | 1 | |
| | 39 | | | | | | 11 | | | | | | 12 | | | | | | | |

หมายเหตุ

- บุคลากรสังกัดหน่วยงานกลาง คือ บุคลากรที่มีตำแหน่งบริหาร

* รวมพนักงานแบบไม่ประจำชาวต่างประเทศ จำนวน 2 คน

ตารางที่ 13 จำนวนลูกจ้าง (ไม่รวมลูกจ้างประจำ) จำแนกตามวุฒิการศึกษา

| คณะ/สถาบัน/สำนัก | ลูกจ้างของมหาวิทยาลัย | | | | | | | | | | ลูกจ้างโครงการ | | | | | | | | รวม |
|---|-----------------------|----|-----|----------|----|-----|------------------|-----|----|-----|----------------|----|-----|------------------|-----|----|-----|-----|-----|
| | อาจารย์ | | | นักวิจัย | | | สายวิชาชีพอื่น ๆ | | | | นักวิจัย | | | สายวิชาชีพอื่น ๆ | | | | | |
| | ตรี | โท | เอก | ตรี | โท | เอก | <ตรี | ตรี | โท | เอก | ตรี | โท | เอก | <ตรี | ตรี | โท | เอก | | |
| สำนักงานอธิการบดี | 0 | 2 | 2 | 0 | 1 | 0 | 27 | 82 | 19 | 2 | 0 | 0 | 0 | 0 | 3 | 0 | 0 | 138 | |
| | (4) | | | (1) | | | (130) | | | | | | | (3) | | | | | |
| ● สำนักงานกิจการต่างประเทศ | | | | | | | | 2 | | | | | | | 1 | | | 3 | |
| ● สำนักงานกิจการนักศึกษา | | | | | | | | 3 | | | | | | | | | | 3 | |
| ● สำนักงานคัดเลือกและสรรหานักศึกษา | | | | | | | | 4 | | | | | | | | | | 4 | |
| ● สำนักงานคลัง | | | | | | | 1 | 2 | | | | | | | | | | 3 | |
| ● สำนักงานจัดหาและจัดการสินทรัพย์ | | | | | | | 1 | 5 | | | | | | | | | | 6 | |
| ● สำนักงานทะเบียนนักศึกษา | | | | | | | 1 | 1 | | | | | | | | | | 2 | |
| ● สำนักงานนิติการ | | | | | | | | 5 | | | | | | | | | | 5 | |
| ● สำนักงานบริหารจัดการทรัพยากรกายภาพ มจร. (บางขุนเทียน) | | | | | | | 5 | 6 | 1 | | | | | | | | | 12 | |
| ● สำนักงานประกันคุณภาพ | | | | | | | | 3 | | | | | | | | | | 0 | |
| ● สำนักงานพัฒนาการศึกษาและบริการ | | | | | | | 1 | 1 | 3 | | | | | | | | | 3 | |
| ● สำนักงานมหาวิทยาลัยสัมพันธ์ | | | | | | | 3 | 8 | | | | | | | 2 | | | 5 | |
| ● สำนักงานบริหารทรัพยากรบุคคล | | | | | | | 1 | 8 | | | | | | | | | | 13 | |
| ● สำนักงานพัฒนาทรัพยากรบุคคล | | | | | | | 1 | 2 | | | | | | | | | | 9 | |
| ● สำนักงานวิจัย นวัตกรรม และพันธมิตร | | | | | | | 1 | 2 | | | | | | | | | | 3 | |
| ● สำนักงานยุทธศาสตร์ | | | | | | | 2 | 14 | 13 | 2 | | | | | | | | 31 | |
| ● สำนักงานอำนวยการ | | | | | | | | 2 | 1 | | | | | | | | | 3 | |
| ● ศูนย์การจัดการด้านพลังงานสิ่งแวดล้อม ความปลอดภัยและอาชีวอนามัย | | | | | | | 3 | | | | | | | | | | | 3 | |
| ● ศูนย์บริการทางการศึกษาราชบุรี | | | | | | | 1 | 6 | | | | | | | | | | 7 | |
| ● กลุ่มงานจัดการผลประโยชน์และทรัพย์สิน | | | | | | | 6 | 6 | 1 | | | | | | | | | 0 | |
| ● กลุ่มงานช่วยเหลือทางการเงินแก่นักศึกษา | | | | | | | 6 | 6 | 1 | | | | | | | | | 18 | |
| ● กลุ่มงานตรวจสอบภายใน | | | | | | | 1 | 1 | | | | | | | | | | 2 | |
| ● กลุ่มงานตรวจสอบภายใน | | | | | | | | 3 | | | | | | | | | | 3 | |
| ● กลุ่มงานตรวจสอบภายใน | | | | | | | | | | | | | | | | | | 0 | |
| สำนักคอมพิวเตอร์ | | | | | | | 1 | 19 | 1 | | | | | | | | | 21 | |
| | | | | | | | (21) | | | | | | | (0) | | | | | |
| สำนักบริหารอาคารและสถานที่ | | | | | | | 14 | 3 | 1 | | | | | | | | | 18 | |
| | | | | | | | (18) | | | | | | | (0) | | | | | |
| สำนักวิจัยและบริการวิทยาศาสตร์ และเทคโนโลยี | | | | | 4 | 1 | 4 | 24 | 13 | | | | | | | | | 46 | |
| | | | | (5) | | | (41) | | | | | | | (0) | | | | | |
| สำนักอุทยานวิทยาศาสตร์และอุตสาหกรรม | | | | | 1 | 1 | 4 | 13 | 9 | 1 | | | | | | | | 29 | |
| | | | | (2) | | | (27) | | | | | | | (0) | | | | | |
| สำนักหอสมุด | | | | | | | 2 | | | | | | | | 1 | | | 3 | |
| | | | | | | | (2) | | | | | | | (1) | | | | | |
| สถาบันการเรียนรู้ | | | | | | | | 11 | 10 | 4 | | | | | 10 | 3 | | 38 | |
| | | | | | | | (25) | | | | | | | (13) | | | | | |
| สถาบันนโยบายวิทยาศาสตร์ เทคโนโลยีและนวัตกรรม | | | | | | 2 | | 1 | 1 | | | | | | 1 | | | 5 | |
| | | | | (2) | | | (2) | | | | (0) | | | (1) | | | | | |



| คณะ/สถาบัน/สำนัก | ลูกจ้างของมหาวิทยาลัย | | | | | | | | | | ลูกจ้างโครงการ | | | | | | | | รวม |
|---|-----------------------|----|-----|----------|----|-----|------------------|-----|----|-----|----------------|----|-----|------------------|-----|----|-----|-----|-----|
| | อาจารย์ | | | นักวิจัย | | | สายวิชาชีพอื่น ๆ | | | | นักวิจัย | | | สายวิชาชีพอื่น ๆ | | | | | |
| | ตรี | โท | เอก | ตรี | โท | เอก | <ตรี | ตรี | โท | เอก | ตรี | โท | เอก | <ตรี | ตรี | โท | เอก | | |
| สถาบันพัฒนาและฝึกอบรมโรงงานต้นแบบ | | | | 1 | 1 | 14 | 12 | 64 | 34 | | | 1 | | | 1 | | 1 | 129 | |
| | | | | (16) | | | (110) | | | | (1) | | | (2) | | | | | |
| สถาบันวิทยาการหุ่นยนต์ภาคสนาม | | | | | 2 | | 1 | 7 | 5 | | | | | | | | | 15 | |
| | | | (0) | (2) | | | (13) | | | | | | | (0) | | | | | |
| คณะครุศาสตร์อุตสาหกรรมและเทคโนโลยี | 0 | 6 | 6 | 0 | 1 | 0 | 1 | 7 | 1 | 0 | 0 | 0 | 0 | 0 | 3 | 2 | 0 | 27 | |
| | (12) | | | (1) | | | (9) | | | | | | | (5) | | | | | |
| ● สังกัดตรงภายใต้คณะ | | | 1 | | 1 | | | 4 | 1 | | | | | | 2 | | | 9 | |
| ● สำนักงานคณบดี | | | | | | | 1 | 3 | | | | | | | 1 | 2 | | 7 | |
| ● ครุศาสตร์เครื่องกล | | 2 | | | | | | | | | | | | | | | | 2 | |
| ● ครุศาสตร์ไฟฟ้า | | | 1 | | | | | | | | | | | | | | | 1 | |
| ● ครุศาสตร์โยธา | | 1 | | | | | | | | | | | | | | | | 1 | |
| ● ครุศาสตร์อุตสาหกรรม | | | | | 1 | | | | | | | | | | | | | 1 | |
| ● คอมพิวเตอร์และเทคโนโลยีสารสนเทศ | | 2 | | | | | | | | | | | | | | | | 2 | |
| ● เทคโนโลยีการพิมพ์และบรรจุภัณฑ์ | | 1 | | | | | | | | | | | | | | | | 1 | |
| ● เทคโนโลยีและสื่อสารการศึกษา | | | 3 | | | | | | | | | | | | | | | 3 | |
| คณะทรัพยากรชีวภาพและเทคโนโลยี | | | | | | | | 1 | 1 | | 1 | | | | 1 | 1 | | 5 | |
| | | | | | | | (2) | | | | (1) | | | (2) | | | | | |
| คณะเทคโนโลยีสารสนเทศ | | | | | | | | 4 | 2 | | | | | | | | | 6 | |
| | | | | | | | (6) | | | | | | | (0) | | | | | |
| คณะพลังงานสิ่งแวดล้อมและวัสดุ | | | 1 | | | | | 1 | 2 | | 1 | 1 | 1 | | 21 | 11 | | 39 | |
| | (1) | | | | | | (3) | | | | (3) | | | (32) | | | | | |
| คณะวิทยาศาสตร์ | 0 | 0 | 0 | 0 | 4 | 0 | 3 | 17 | 7 | 0 | 0 | 0 | 0 | 0 | 0 | 0 | 0 | 31 | |
| | | | | (4) | | | (27) | | | | | | | (0) | | | | | |
| ● สำนักงานคณบดี | | | | | | | 3 | 5 | 2 | | | | | | | | | 10 | |
| ● คณิตศาสตร์ | | | | | | | | 1 | 1 | | | | | | | | | 2 | |
| ● เคมี | | | | | | | | 3 | | | | | | | | | | 3 | |
| ● จุลชีววิทยา | | | | | | | | | 1 | | | | | | | | | 1 | |
| ● ฟิสิกส์ | | | | | | | | 3 | 1 | | | | | | | | | 4 | |
| ● ศูนย์เครื่องมือวิทยาศาสตร์เพื่อมาตรฐานและอุตสาหกรรม | | | | | 4 | | | 5 | 2 | | | | | | | | | 11 | |
| คณะวิศวกรรมศาสตร์ | 0 | 1 | 2 | 0 | 4 | 0 | 10 | 23 | 6 | 0 | 0 | 1 | 0 | 0 | 4 | 0 | 0 | 51 | |
| | (3) | | | (4) | | | (39) | | | | (1) | | | (4) | | | | | |
| ● สังกัดตรงภายใต้คณะ | | | | | | | | | | | | | | | | | | 0 | |
| ● สำนักงานคณบดี | | | | | | | 6 | 4 | 1 | | | | | | | | | 11 | |
| ● สำนักงานคณบดี (โครงการพิเศษ) | | | | | | | | | | | | | | | | | | 0 | |
| ● วิศวกรรมคอมพิวเตอร์ | | | | | | | | 1 | 1 | | | | | | 1 | | | 3 | |
| ● วิศวกรรมเคมี | | | | | | | | 1 | 3 | | | | | | 1 | | | 5 | |
| ● วิศวกรรมเครื่องกล | | | | | | | | 1 | | | | | | | | | | 1 | |
| ● วิศวกรรมเครื่องมือและวัสดุ | | | | | | | 1 | 2 | | | | | | | | | | 3 | |
| ● วิศวกรรมไฟฟ้า | | | 1 | | 1 | | | 2 | | | 1 | | | | 2 | | | 7 | |
| ● วิศวกรรมโยธา | | | | | | | 2 | 5 | | | | | | | | | | 7 | |
| ● วิศวกรรมระบบควบคุมและเครื่องมือวัด | | | | | | | | 1 | | | | | | | | | | 1 | |

| คณะ/สถาบัน/สำนัก | ลูกจ้างของมหาวิทยาลัย | | | | | | | | | | ลูกจ้างโครงการ | | | | | | | | รวม |
|---|-----------------------|-------------------|-----|----------|----|-------------------|------------------|--------------------|--------------------|-----|----------------|----|-----|------------------|-------------------|----|-----|-----|-----|
| | อาจารย์ | | | นักวิจัย | | | สายวิชาชีพอื่น ๆ | | | | นักวิจัย | | | สายวิชาชีพอื่น ๆ | | | | | |
| | ตรี | โท | เอก | ตรี | โท | เอก | <ตรี | ตรี | โท | เอก | ตรี | โท | เอก | <ตรี | ตรี | โท | เอก | | |
| <ul style="list-style-type: none">วิศวกรรมสิ่งแวดล้อมวิศวกรรมอิเล็กทรอนิกส์ฯวิศวกรรมอุตสาหการสาขาวิชาวิศวกรรมชีวภาพ | | | | | | | | 1 | | | | | | | | | | 1 | |
| | | | | | | | | 2 | | | | | | | | | | 2 | |
| | | 1 | 1 | | | | | 1 | 1 | | | | | | | | | 4 | |
| | | | | | 3 | | 1 | 2 | | | | | | | | | | 6 | |
| คณะศิลปศาสตร์ | 0 | 0 | 2 | | | | 3 | 7 | 1 | | | | | | 1 | | | 14 | |
| | (2) | | | | | | (11) | | | | | | | (1) | | | | | |
| <ul style="list-style-type: none">สังกัดตรงภายใต้คณะสำนักงานคณบดีสำนักงานวิชาศึกษาทั่วไปสายวิชาภาษาสายวิชาสังคมศาสตร์และมนุษยศาสตร์สายวิชาภาษาโครงการจัดตั้งสำนักงานวิชาศึกษาทั่วไป | | | | | | | | 3 | 6 | | | | | | 1 | | | 1 | |
| | | | | | | | | | 1 | 1 | | | | | | | | 9 | |
| | | | | | | | | | | | | | | | | | | 2 | |
| | | | 2 | | | | | | | | | | | | | | | 2 | |
| | | | | | | | | | | | | | | | | | | 0 | |
| | | | | | | | | | | | | | | | | | | 0 | |
| คณะสถาปัตยกรรมศาสตร์และการออกแบบ | | 15 | 4 | | | | 5 | 23 | 5 | 0 | 1 | 0 | 0 | 0 | 1 | 0 | | 54 | |
| | (19) | | | | | | (33) | | | | (1) | | | (1) | | | | | |
| <ul style="list-style-type: none">คณะสถาปัตยกรรมศาสตร์และการออกแบบโครงการร่วมบริหารหลักสูตรมีเดียอาตส์และเทคโนโลยีมีเดียสายวิชาศิลปอุตสาหกรรมสายวิชาสถาปัตยกรรมภายในสำนักงานคณบดี | | 5 | | | | | 5 | 13 | 5 | | 1 | | | | 1 | | | 30 | |
| | | 9 | 3 | | | | | 8 | | | | | | | | | | 20 | |
| | | 1 | | | | | | | | | | | | | | | | 1 | |
| | | | 1 | | | | | | | | | | | | | | | 1 | |
| | | | | | | | 2 | | | | | | | | | | | 2 | |
| บัณฑิตวิทยาลัยการจัดการและนวัตกรรม | | | | | 1 | | 5 | 3 | | | | | | | 1 | | 1 | 11 | |
| | | | | (1) | | | (8) | | | | | | | (2) | | | | | |
| | | | | | | | | | | | | | | | | | | | |
| วิทยาลัยสหวิทยาการ | | | | | | | 1 | 34 | 11 | | | | | | 4 | 2 | | 52 | |
| | | | | | | | (46) | | | | | | | (6) | | | | | |
| รวมทั้งสิ้น | 0 | 24 ⁽¹⁾ | 17 | 1 | 19 | 18 ⁽²⁾ | 88 | 346 ⁽³⁾ | 132 ⁽⁴⁾ | 7 | 3 | 3 | 1 | 0 | 52 ⁽⁵⁾ | 19 | 2 | 732 | |
| | 41 | | | 38 | | | 573 | | | | 7 | | | 73 | | | | | |
| | 652 | | | | | | | | | | 80 | | | | | | | | |

หมายเหตุ (1) รวมลูกจ้าง มจร. ชาวต่างประเทศ จำนวน 3 คน (2) รวมลูกจ้าง มจร. ชาวต่างประเทศ จำนวน 1 คน

(3) รวมลูกจ้าง มจร. ชาวต่างประเทศ จำนวน 2 คน (4) รวมลูกจ้าง มจร. ชาวต่างประเทศ จำนวน 1 คน และ (5) รวมลูกจ้างโครงการชาวต่างประเทศ จำนวน 1 คน

ที่มา : ข้อมูลจากสำนักงานบริหารทรัพยากรบุคคล ณ วันที่ 31 พฤษภาคม 2566



สารสนเทศ 2566 ~ 154

| คณะ/สถาบัน/สำนัก | พนักงาน | | | | | | | | | | | | ลูกจ้าง | | | | | | | | | | | | บุคลากรของหน่วยงานในกำกับฯ | | | | | | | | | | | | รวม |
|--|--------------------|----------|-----|----------------------|-----|-----|-----------------------|-----|-----|------------------|-----|-----|----------------|-----|-----|------------------|-----|-----|----------------------------|---------|----------|------------------|-----|-----|----------------------------|-----|-----|--|----|--|--|--|--|--|--|--|-----|
| | พนักงานแบบไม่ประจำ | | | | | | ลูกจ้างของมหาวิทยาลัย | | | | | | ลูกจ้างโครงการ | | | | | | บุคลากรของหน่วยงานในกำกับฯ | | | | | | | | | | | | | | | | | | |
| | ผู้เกษียณอายุ | | | ผู้ช่วยชาวต่างประเทศ | | | สายวิชาการ | | | สายวิชาชีพอื่น ๆ | | | สายวิชาการ | | | สายวิชาชีพอื่น ๆ | | | สายวิชาการ | | | สายวิชาชีพอื่น ๆ | | | | | | | | | | | | | | | |
| | อาจารย์ | นักวิจัย | โท | เอก | ตรี | โท | เอก | ตรี | โท | เอก | ตรี | โท | เอก | ตรี | โท | เอก | ตรี | โท | เอก | อาจารย์ | นักวิจัย | โท | เอก | ตรี | โท | เอก | | | | | | | | | | | |
| | เอก | โท | เอก | ตรี | โท | เอก | ตรี | โท | เอก | ตรี | โท | เอก | ตรี | โท | เอก | ตรี | โท | เอก | ตรี | โท | เอก | ตรี | โท | เอก | ตรี | โท | เอก | | | | | | | | | | |
| บัณฑิตวิทยาลัยการจัดการและนวัตกรรม | | | | | | | | | | | | | | | | | | | | | | | | | | | | | 1 | | | | | | | | |
| | | | | | | | | | | | | | | | | | | | | | | | | | | | | | | | | | | | | | |
| | | | | | | | | | | | | | | | | | | | | | | | | | | | | | | | | | | | | | |
| | | | | | | | | | | | | | | | | | | | | | | | | | | | | | | | | | | | | | |
| หน่วยงานในกำกับมหาวิทยาลัย/โครงการร่วมระหว่างมหาวิทยาลัย | | | | | | | | | | | | | | | | | | | | | | | | | | | | | 34 | | | | | | | | |
| | | | | | | | | | | | | | | | | | | | | | | | | | | | | | | | | | | | | | |
| | | | | | | | | | | | | | | | | | | | | | | | | | | | | | | | | | | | | | |
| | | | | | | | | | | | | | | | | | | | | | | | | | | | | | | | | | | | | | |
| บัณฑิตวิทยาลัยร่วมด้านพลังงานและสิ่งแวดล้อม โรงเรียนดุสิตวิทยาสถาปัตย์ สำนักคณิศ | | | | | | | | | | | | | | | | | | | | | | | | | | | | | 8 | | | | | | | | |
| | | | | | | | | | | | | | | | | | | | | | | | | | | | | | | | | | | | | | |
| | | | | | | | | | | | | | | | | | | | | | | | | | | | | | | | | | | | | | |
| | | | | | | | | | | | | | | | | | | | | | | | | | | | | | | | | | | | | | |
| รวมทั้งสิ้น | 8 | 1 | 2 | | 2 | 2 | 8 | 1 | 1 | | | | | | | | | | | | | | | | | | | | | | | | | | | | |
| | 8 | 3 | 2 | | 2 | 11 | | 1 | | | | | | | | | | | | | | | | | | | | | | | | | | | | | |
| | | | | | | | | | | | | | | | | | | | | | | | | | | | | | | | | | | | | | |
| | | | 2 | | 2 | | | 12 | | | | | | | | | | | | | | | | | | | | | 69 | | | | | | | | |
| | 11 | | | | | | 14 | | | | 7 | | | | 3 | | | | | | | | | | | | 34 | | | | | | | | | | |

ที่มา : ข้อมูลจากสำนักงานบริหารทรัพยากรบุคคล ณ วันที่ 31 พฤษภาคม 2566

ตารางที่ 15 จำนวนอาจารย์ กลุ่มพนักงานแบบไม่ประจำ และลูกจ้างของมหาวิทยาลัย จำแนกตามตำแหน่งทางวิชาการ

| คณะ/สถาบัน/สำนัก | อาจารย์ | | ผศ. | | รศ. | | ศ. | | รวม | |
|--------------------------------------|----------------|-------|----------------|-------|----------------|-------|----------------|-------|----------------|-------|
| | พณ.แบบไม่ประจำ | ลจ.ม. | พณ.แบบไม่ประจำ | ลจ.ม. | พณ.แบบไม่ประจำ | ลจ.ม. | พณ.แบบไม่ประจำ | ลจ.ม. | พณ.แบบไม่ประจำ | ลจ.ม. |
| สำนักงานอธิการบดี | 1 | 4 | 2 | 0 | 1 | 0 | 0 | 0 | 4 | 4 |
| | (5) | | (2) | | (1) | | | | (8) | |
| • สำนักงานประกันคุณภาพ | | | | | 1 | | | | 1 | 0 |
| • สำนักงานพัฒนาการศึกษาและบริการ | | | 1 | | | | | | 1 | |
| • ศูนย์บริการทางการศึกษาราชบุรี | 1 | 4 | 1 | | | | | | 2 | 4 |
| สถาบันการเรียนรู้ | | | | | | | 1 | | 1 | 0 |
| | (0) | | (0) | | | | (1) | | (1) | |
| คณะครุศาสตร์อุตสาหกรรมและเทคโนโลยี | 0 | 12 | | | 0 | | | | 0 | 12 |
| | (12) | | | | (0) | | | | (12) | |
| • สังกัดตรงภายใต้คณะ | | 1 | | | | | | | 0 | 1 |
| • สำนักงานคณบดี | | | | | | | | | | |
| • ครุศาสตร์เครื่องกล | | 2 | | | | | | | 0 | 2 |
| • ครุศาสตร์ไฟฟ้า | | 1 | | | | | | | 0 | 1 |
| • ครุศาสตร์โยธา | | 1 | | | | | | | | 1 |
| • ครุศาสตร์อุตสาหกรรม | | 1 | | | | | | | 0 | 1 |
| • คอมพิวเตอร์และเทคโนโลยีสารสนเทศ | | 2 | | | | | | | 0 | 2 |
| • เทคโนโลยีการพิมพ์และบรรจุภัณฑ์ | | 1 | | | | | | | 0 | 1 |
| • เทคโนโลยีและสื่อสารการศึกษา | | 3 | | | | | | | 0 | 3 |
| คณะทรัพยากรชีวภาพและเทคโนโลยี | | | 1 | | 4 | | | | 5 | 0 |
| | (0) | | (1) | | (4) | | | | (5) | |
| คณะเทคโนโลยีสารสนเทศ | 3 | | | | 2 | | | | 5 | 0 |
| | (3) | | | | (2) | | | | (5) | |
| คณะพลังงานสิ่งแวดล้อมและวัสดุ | | | 1 | 1 | 2 | | 1 | | 4 | 1 |
| | (0) | | (2) | | (2) | | (1) | | (5) | |
| คณะวิทยาศาสตร์ | 0 | 0 | 1 | 0 | 2 | | 1 | | 4 | 0 |
| | | | (1) | | (2) | | (1) | | (4) | |
| • คณิตศาสตร์ | | | | | | | | | 0 | |
| • จุลชีววิทยา | | | 1 | | 1 | | | | 2 | |
| • ฟิสิกส์ | | | | | 1 | | 1 | | 2 | |
| คณะวิศวกรรมศาสตร์ | 1 | 3 | 0 | | 4 | 0 | 3 | | 8 | 3 |
| | (4) | | (0) | | (4) | | (3) | | (11) | |
| • วิศวกรรมคอมพิวเตอร์ | | | | | | | | | 0 | 0 |
| • วิศวกรรมเคมี | | | | | 1 | | | | 1 | 0 |
| • วิศวกรรมเครื่องกล | | | | | 2 | | 1 | | 3 | 0 |
| • วิศวกรรมไฟฟ้า | | 1 | | | | | | | 0 | 1 |
| • วิศวกรรมโยธา | 1 | | | | | | 1 | | 2 | 0 |
| • วิศวกรรมอาหาร | | | | | 1 | | | | 1 | 0 |
| • วิศวกรรมอิเล็กทรอนิกส์และโทรคมนาคม | | | | | | | 1 | | 1 | 0 |
| • วิศวกรรมอุตสาหกรรม | | 2 | | | | | | | 0 | 2 |

| คณะ/สถาบัน/สำนัก | อาจารย์ | | ผศ. | | รศ. | | ศ. | | รวม | |
|--|-----------------|-------|-----------------|-------|-----------------|-------|-----------------|-------|-----------------|-------|
| | พจน.แบบไม่ประจำ | ลจ.ม. | พจน.แบบไม่ประจำ | ลจ.ม. | พจน.แบบไม่ประจำ | ลจ.ม. | พจน.แบบไม่ประจำ | ลจ.ม. | พจน.แบบไม่ประจำ | ลจ.ม. |
| คณะศิลปศาสตร์ | 3 | 2 | 0 | | 1 | | | | 4 | 2 |
| | (5) | | (0) | | (1) | | | | (6) | |
| <ul style="list-style-type: none"> • สังกัดตรงภายใต้คณะ • สำนักงานวิชาศึกษาทั่วไป • สายวิชาภาษา • สายวิชาสังคมศาสตร์และมนุษยศาสตร์ | 3 | 2 | | | 1 | | | | 0 | 0 |
| | | | | | | | | | 0 | 0 |
| | | | | | | | | | 4 | 0 |
| | | 2 | | | | | | | 0 | 2 |
| คณะสถาปัตยกรรมศาสตร์และการออกแบบ | 6 | 19 | | | 2 | | | | 8 | 19 |
| | (25) | | | | (2) | | | | (27) | |
| <ul style="list-style-type: none"> • คณะสถาปัตยกรรมศาสตร์และการออกแบบ • โครงการร่วมบริหารหลักสูตรมีเดียอาตส์และเทคโนโลยีมีเดีย • สายวิชาศิลปอุตสาหกรรม • สายวิชาสถาปัตยกรรมภายใน | 5 | 5 | | | 1 | | | | 6 | 5 |
| | 1 | 12 | | | 1 | | | | 2 | 12 |
| | | 1 | | | | | | | | 1 |
| | | 1 | | | | | | | | 1 |
| สำนักวิจัยและบริการวิทยาศาสตร์และเทคโนโลยี | | | | | 1 | | | | 1 | 0 |
| | | | | | (1) | | | | (1) | |
| สถาบันพัฒนาและฝึกอบรมโรงงานต้นแบบ | | | | | 1 | | | | 1 | 0 |
| | | | | | (1) | | | | (1) | |
| สำนักอุทยานวิทยาศาสตร์และอุตสาหกรรม | | | | | 1 | | | | 1 | 0 |
| | | | | | (1) | | | | (1) | |
| สถาบันวิทยาการหุ่นยนต์ภาคสนาม | | | | | | | | | 0 | 0 |
| | (0) | | | | | | | | (0) | |
| บัณฑิตวิทยาลัยการจัดการและนวัตกรรม | 2 | | 2 | | | | | | 4 | 0 |
| | (2) | | (2) | | (0) | | (0) | | (4) | |
| วิทยาลัยสหวิทยาการ | | | | | | | | | 0 | 0 |
| | (0) | | | | | | | | (0) | |
| มหาวิทยาลัยเทคโนโลยีพระจอมเกล้าธนบุรี | | | | | 2 | | 1 | | 3 | 0 |
| | (0) | | (0) | | (2) | | (1) | | (3) | |
| รวมทั้งสิ้น | 16 | 40 | 7 | 1 | 23 | 0 | 7 | 0 | 53 | 41 |
| | 56 | | 8 | | 23 | | 7 | | 94 | |

หมายเหตุ

- นับจำนวนลูกจ้างของมหาวิทยาลัยเท่านั้น (ไม่นับรวมลูกจ้างโครงการ)

ที่มา : ข้อมูลจากสำนักงานบริหารทรัพยากรบุคคล ณ วันที่ 31 พฤษภาคม 2566




ตารางที่ 16 จำนวนนักวิจัย กลุ่มพนักงานแบบไม่ประจำ และลูกจ้างของมหาวิทยาลัย จำแนกตามตำแหน่งทางวิชาการ

| คณะ/สถาบัน/สำนัก | ไม่มีตำแหน่งทางวิชาการ | | ผศ. | | รศ. | | ศ. | | รวม | |
|---|------------------------|----------|----------------|-------|----------------|-------|----------------|-------|----------------|-------|
| | พณ.แบบไม่ประจำ | ลจ.ม. | พณ.แบบไม่ประจำ | ลจ.ม. | พณ.แบบไม่ประจำ | ลจ.ม. | พณ.แบบไม่ประจำ | ลจ.ม. | พณ.แบบไม่ประจำ | ลจ.ม. |
| สำนักงานอธิการบดี | 1 (2) | 1 | | | | | | | 1 (2) | 1 |
| • สำนักงานอำนวยการ | 1 | | | | | | | | 1 | 0 |
| • ศูนย์บริการทางการศึกษาราชบุรี | | 1 | | | | | | | (0) | 1 |
| คณะสถาปัตยกรรมศาสตร์และการออกแบบ | | | | | | | | | | |
| สำนักวิจัยและบริการวิทยาศาสตร์และเทคโนโลยี | | 5 (5) | | | | | | | 0 (5) | 5 |
| สำนักอุทยานวิทยาศาสตร์และอุตสาหกรรม | | 2 (2) | | | | | | | 0 (2) | 2 |
| สถาบันวิทยาการหุ่นยนต์ภาคสนาม | | 2 (2) | | | | | | | 0 (2) | 2 |
| สถาบันนโยบายวิทยาศาสตร์ เทคโนโลยีและนวัตกรรม | | 2 (2) | | | | | | | 0 (2) | 2 |
| สถาบันพัฒนาและฝึกอบรมโรงงานต้นแบบ | 3 (19) | 16 | | | | | | | 3 (19) | 16 |
| คณะครุศาสตร์อุตสาหกรรมและเทคโนโลยี | 0 (1) | 1 | | | | | | | 0 (1) | 1 |
| • สังกัดตรงภายใต้คณะ | | 1 | | | | | | | | 1 |
| คณะวิทยาศาสตร์ | 0 (4) | 4 | | | | | | | 0 (4) | 4 |
| • คณิตศาสตร์ | | | | | | | | | 0 | |
| • ศูนย์เครื่องมือวิทยาศาสตร์เพื่อมาตรฐานและอุตสาหกรรม | | 4 | | | | | | | | 4 |
| คณะวิศวกรรมศาสตร์ | 0 (4) | 4 | | | | | | | 0 (4) | 4 |
| • ภาควิชาวิศวกรรมไฟฟ้า | | 1 | | | | | | | | 1 |
| • สาขาวิชาวิศวกรรมชีวภาพ | | 3 | | | | | | | | 3 |
| สถาบันการเรียนรู้ | | | | | | | | | 0 (0) | 0 |
| • สำนักงานผู้อำนวยการ | | | | | | | | | | 0 |
| บัณฑิตวิทยาลัยการจัดการและนวัตกรรม | | 1 (1) | | | | | | | 0 (1) | 1 |
| สำนักอุทยานวิทยาศาสตร์และอุตสาหกรรม | | 2 (2) | | | | | | | 0 (2) | 2 |
| รวมทั้งสิ้น | 4 | 38 | 0 | 0 | 0 | 0 | 0 | 0 | 4 | 38 |
| | 42 | | 0 | | 0 | | 0 | | 42 | |

หมายเหตุ

- นับจำนวนลูกจ้างของมหาวิทยาลัยเท่านั้น

ที่มา : ข้อมูลจากสำนักงานบริหารทรัพยากรบุคคล ณ วันที่ 31 พฤษภาคม 2566



ภาคผนวก ง

อาคารสถานที่

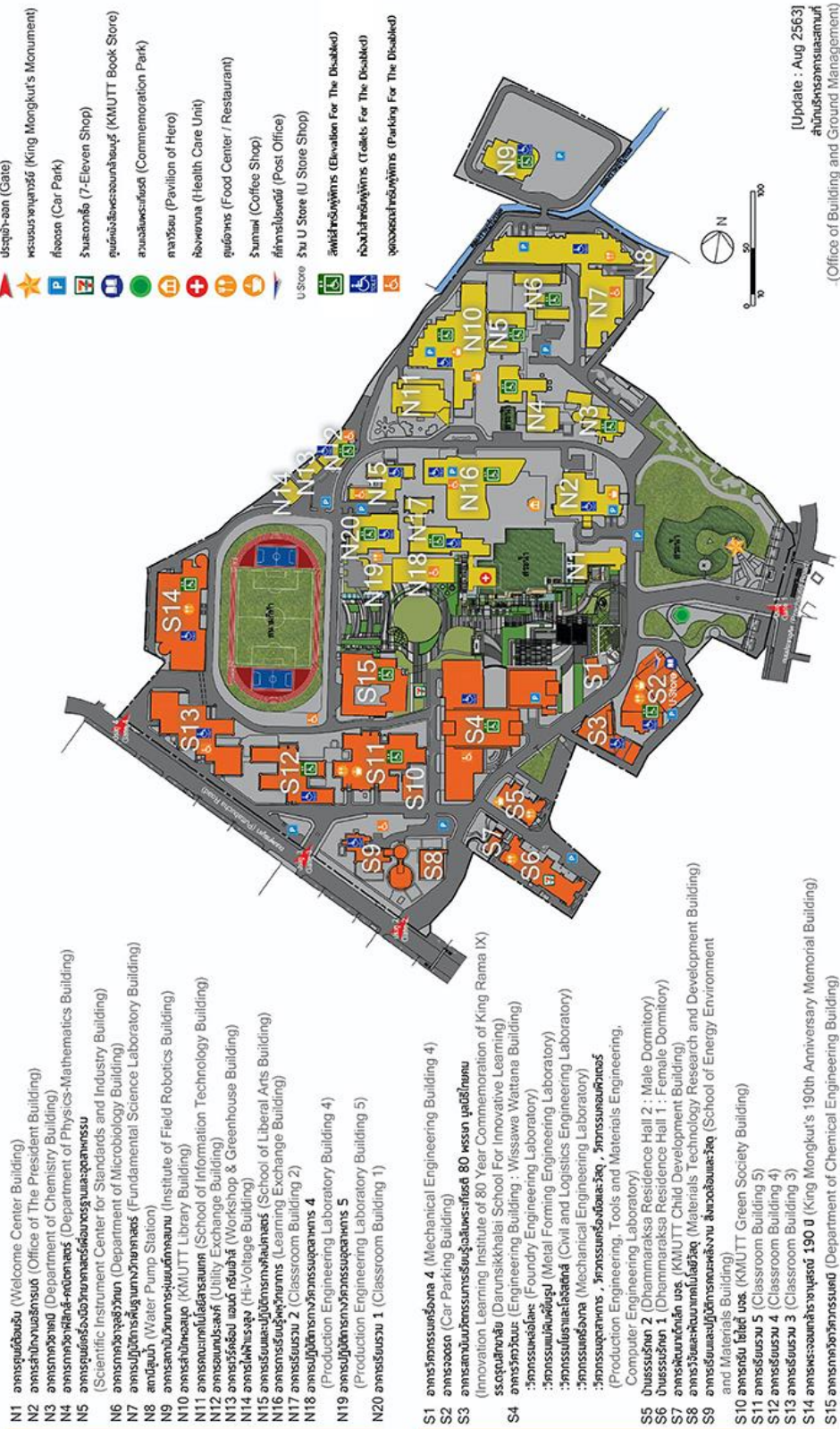


แผนที่การเดินทางมายังมหาวิทยาลัยเทคโนโลยีพระจอมเกล้าธนบุรี (บางมด)



ที่มา สำนักงานบริหารอาคารและสถานที่

ผังแม่บทมหาวิทยาลัยเทคโนโลยีพระจอมเกล้าธนบุรี (มจร.บางมด) KMUTT Master Plan (Bangmod Campus)



สำนักบริหารอาคารและสถานที่

รายชื่ออาคารตามผังแม่บทมหาวิทยาลัยเทคโนโลยีพระจอมเกล้าธนบุรี (บางขุนเทียน)



ที่มา

มหาวิทยาลัยเทคโนโลยีพระจอมเกล้าธนบุรี (บางขุนเทียน)

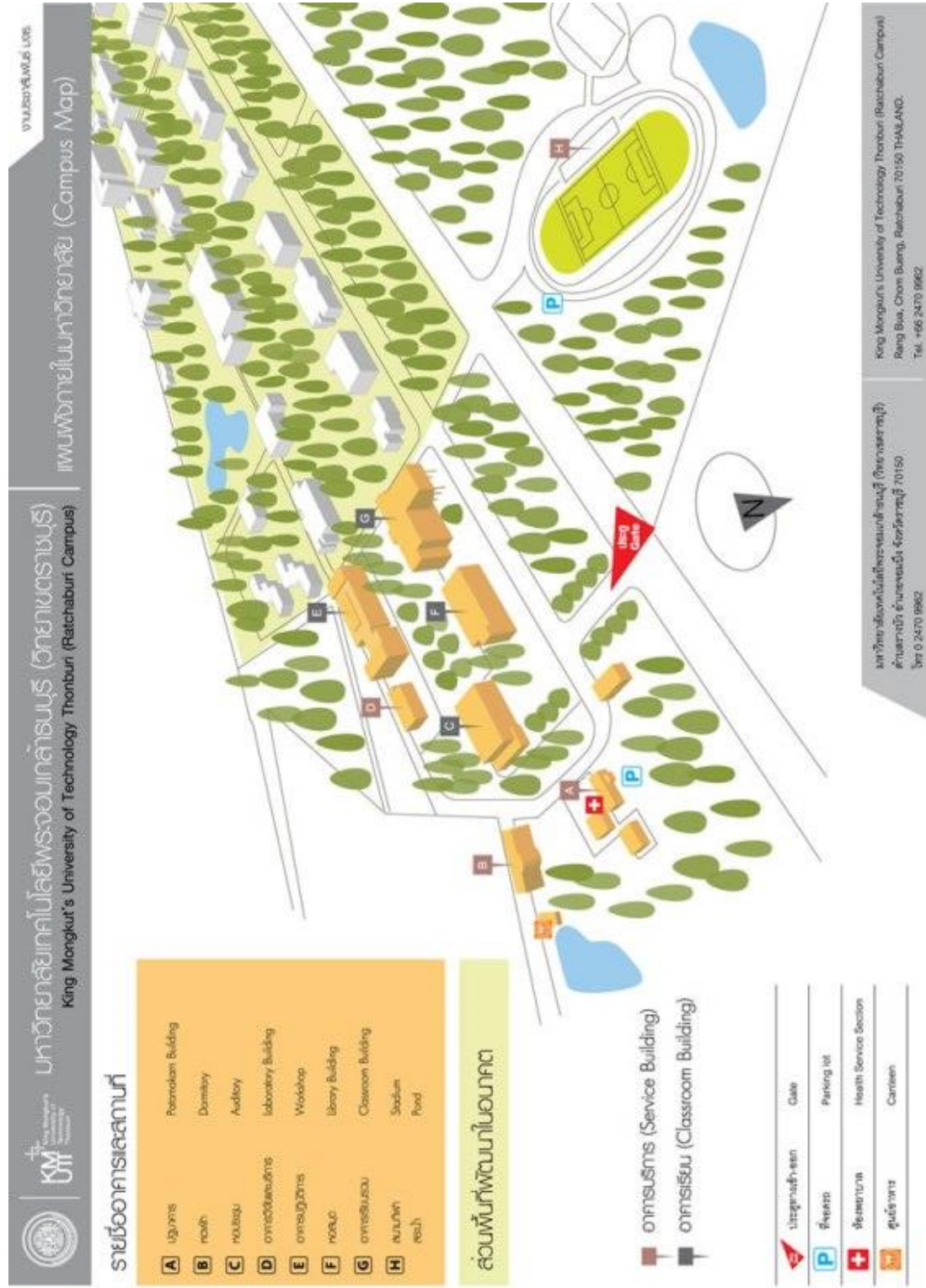
แผนที่การเดินทางมายังมหาวิทยาลัยเทคโนโลยีพระจอมเกล้าธนบุรี (ราชบุรี)



ที่มา สำนักงานบริหารอาคารและสถานที่



รายชื่ออาคารตามผังแม่บทมหาวิทยาลัยเทคโนโลยีพระจอมเกล้าธนบุรี (ราชบุรี)


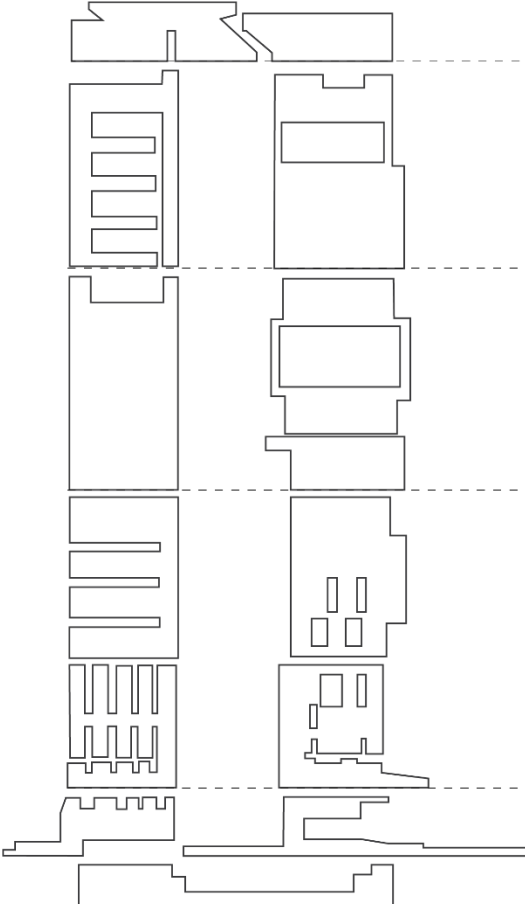


แผนที่การเดินทางมายังมหาวิทยาลัยเทคโนโลยีพระจอมเกล้าธนบุรี (อาคารเคเอกซ์ (KX))




ที่มา สำนักบริหารอาคารและสถานที่

รายชื่ออาคารตามผังแม่บทมหาวิทยาลัยเทคโนโลยีพระจอมเกล้าธนบุรี (อาคารเคเอกซ์ (KX))

| | | |
|--|---------|--|
|  | | |
|  | 19 | Rooftop area |
| | 18 | KX Admin Office |
| | 17 | KX Build |
| | 16 | STIPI, LRIC, GRAD |
| | 15 | REDEK/JACOB JENSEN DESIGN |
| | 14 | BX/Innovative Entrepreneur |
| | 13 | Start Up/Co-Working Space/Meeting Rooms |
| | 12 | Enterprise, Co-Working Space/Meeting Rooms |
| | 11 | FabLab Bangkok/Co-Making Space |
| | 10 | Seminar/Training/Meeting Rooms |
| | 09 | Canteen/EATLAB |
| | 07 - 08 | Auditorium/Exhibition Hall |
| | 06 | Exhibition Hall |
| | 02 - 05 | Car Park |
| | 01 | Reception/Information |
| | B | FabLab Bangkok/Co-Making Space |

ที่มา สำนักบริหารอาคารและสถานที่



ดัชนีค้นคำภาษาอังกฤษ



ดัชนีค้นคำภาษาอังกฤษในหมวดต่าง ๆ

คณะกรรมการมหาวิทยาลัย

| | |
|--|---|
| คณะกรรมการตรวจสอบประจำมหาวิทยาลัย | University Audit Committee |
| คณะกรรมการนโยบายและแผนการอนุรักษ์พลังงาน | Energy Conservation Policy and Planning Committee |
| คณะกรรมการบริหารการเงินและทรัพย์สิน | Property and Finance Committee |
| คณะกรรมการบริหารความเสี่ยง | Risk Management Committee |
| คณะกรรมการบริหารงานบุคคล | Personnel Administration Committee |
| คณะกรรมการส่งเสริมมหาวิทยาลัย | University Promotion Committee |
| คณะกรรมการสวัสดิการประจำ มจร. | University Welfare Committee |
| สภาคณาจารย์และพนักงาน | Faculty and Staff Senate |
| สภามหาวิทยาลัย | University Council |
| สภาวิชาการ | Academic Council |

ชื่อตำแหน่ง

| | |
|--|--|
| อธิการบดี | President |
| อุปนายกสภามหาวิทยาลัย | Vice Chairman of the University Council |
| ที่ปรึกษามหาวิทยาลัย | Advisor to the University |
| ที่ปรึกษาอาวุโสอธิการบดี | Senior Advisor to the President |
| ที่ปรึกษาอธิการบดี | Advisor to the President |
| รองอธิการบดีอาวุโสฝ่ายบริหาร | Senior Vice President for Administrative Affairs |
| รองอธิการบดีอาวุโสฝ่ายวิชาการ | Senior Vice President for Academic Affairs |
| รองอธิการบดีอาวุโสฝ่ายวิจัยและนวัตกรรม | Senior Vice President for Research and Innovation |
| รองอธิการบดี มจร. บางขุนเทียน | Vice President for KMUTT Bangkhuntien |
| รองอธิการบดี มจร. ราชบุรี | Vice President for KMUTT Ratchaburi |
| รองอธิการบดีฝ่ายการเงิน ทรัพย์สินและสารสนเทศ | Vice President for Finance, Property and Information |
| รองอธิการบดีฝ่ายบุคคล | Vice President for Human Resources |
| รองอธิการบดีฝ่ายประกันคุณภาพ | Vice President for Quality Assurance |
| รองอธิการบดีฝ่ายแผนและยุทธศาสตร์ | Vice President for Planning and Strategy |
| รองอธิการบดีฝ่ายพัฒนาการศึกษาและการเรียนรู้ | Vice President for Education and Learning Development |
| รองอธิการบดีฝ่ายพัฒนาความเป็นสากล | Vice President for Internationalization |
| รองอธิการบดีฝ่ายพัฒนานักศึกษาและผู้เรียนรู้ | Vice President for Student and Learner Development |
| รองอธิการบดีฝ่ายอุตสาหกรรมและภาคีความร่วมมือ | Vice President for Industry and Partnerships |
| ผู้บริหารเทคโนโลยีสารสนเทศระดับสูง | Chief Information Officer (CIO) |
| ผู้ช่วยอธิการบดี มจร. ราชบุรี | Assistant to the President for KMUTT Ratchaburi |
| ผู้ช่วยอธิการบดีฝ่าย Digital Transformation | Assistant to the President for Digital Transformation |
| ผู้ช่วยอธิการบดีฝ่ายขับเคลื่อนยุทธศาสตร์ | Assistant to the President for Strategy Implementation |



ผู้ช่วยอธิการบดีฝ่ายเทคโนโลยีการศึกษา

Assistant to the President for Education Technology Development

ผู้ช่วยอธิการบดีฝ่ายนวัตกรรมบริการ

Assistant to the President for Service Innovation

ผู้ช่วยอธิการบดีฝ่ายนวัตกรรมและความเป็นผู้ประกอบการ

Assistant to the President for Innovation and Entrepreneurship

ผู้ช่วยอธิการบดีฝ่ายนิเวศเพื่อนักศึกษาและผู้เรียนรู้

Assistant to the President for Student and Learner Ecosystem

ผู้ช่วยอธิการบดีฝ่ายบุคคล

Assistant to the President for Human Resources

ผู้ช่วยอธิการบดีฝ่ายประกันคุณภาพ

Assistant to the President for Quality Assurance

ผู้ช่วยอธิการบดีฝ่ายพัฒนาการศึกษาและการเรียนรู้

Assistant to the President for Education and Learning Development

ผู้ช่วยอธิการบดีฝ่ายพัฒนาความเป็นสากล

Assistant to the President for Internationalization

ผู้ช่วยอธิการบดีฝ่ายพัฒนาความยั่งยืน

Assistant to the President for Sustainability

ผู้ช่วยอธิการบดีฝ่ายพัฒนาระบบ

Assistant to the President for System Development

ผู้ช่วยอธิการบดีฝ่ายพันธกิจสัมพันธ์ของนักศึกษาและผู้เรียนรู้

Assistant to the President for Student and Learner Engagement

ผู้ช่วยอธิการบดีฝ่ายวิชาการ

Assistant to the President for Academic Affairs

ผู้ช่วยอธิการบดีฝ่ายส่งเสริมการเรียนรู้ตลอดชีวิต

Assistant to the President for Lifelong Learning

คณบดี

Dean

ที่ปรึกษา

Advisor

รองคณบดี

Associate Dean

ผู้ช่วยคณบดี

Assistant Dean

หัวหน้าภาควิชา / หัวหน้าส่วน

Head

ประธานสาขาวิชา / ประธานสาขาวิชา /

Head / Chairman / Chairperson / Chief of Program

ประธานหลักสูตร

(แต่ละคณะเลือกใช้ต่างกัน)

ผู้อำนวยการ

Director

รองผู้อำนวยการ

Deputy Director

ประธานเจ้าหน้าที่บริหาร

Chief Executive Officer (CEO)

รองประธานเจ้าหน้าที่บริหาร

Chief Operation Officer (COO)

คณะ / สำนัก / สถาบัน และหน่วยงานต่าง ๆ

| | |
|---|---|
| ○ คณะครุศาสตร์อุตสาหกรรมและเทคโนโลยี | Faculty of Industrial Education and Technology (FIET) |
| ภาควิชาครุศาสตร์เครื่องกล | Department of Mechanical Technology Education |
| ภาควิชาครุศาสตร์ไฟฟ้า | Department of Electrical Technology Education |
| ภาควิชาครุศาสตร์โยธา | Department of Civil Technology Education |
| ภาควิชาครุศาสตร์อุตสาหกรรม | Department of Production Technology Education |
| ภาควิชาเทคโนโลยีการพิมพ์และบรรจุภัณฑ์ | Department of Printing and Packaging Technology |
| ภาควิชาเทคโนโลยีและสื่อสารการศึกษา | Department of Educational Technology and |
| | Mass Communication |
| สาขาวิชาคอมพิวเตอร์และเทคโนโลยีสารสนเทศ | Division of Computer and Information Technology |
| ○ คณะทรัพยากรชีวภาพและเทคโนโลยี | School of Bioresources and Technology (SBT) |
| ○ คณะเทคโนโลยีสารสนเทศ | School of Information Technology (SIT) |
| ○ คณะพลังงานสิ่งแวดล้อมและวัสดุ | School of Energy, Environment and Materials (SEEM) |
| ○ คณะวิทยาศาสตร์ | Faculty of Science (FSci) |
| ภาควิชาคณิตศาสตร์ | Department of Mathematics |
| ภาควิชาเคมี | Department of Chemistry |
| ภาควิชาจุลชีววิทยา | Department of Microbiology |
| ภาควิชาฟิสิกส์ | Department of Physics |
| ศูนย์เครื่องมือวิทยาศาสตร์เพื่อมาตรฐาน | Scientific Instruments Centre for Standards |
| และอุตสาหกรรม | and Industry (SIC) |
| ○ คณะวิศวกรรมศาสตร์ | Faculty of Engineering (FoE) |
| ภาควิชาวิศวกรรมคอมพิวเตอร์ | Department of Computer Engineering |
| ภาควิชาวิศวกรรมเคมี | Department of Chemical Engineering |
| ภาควิชาวิศวกรรมเครื่องกล | Department of Mechanical Engineering |
| ภาควิชาวิศวกรรมเครื่องมือและวัสดุ | Department of Tool and Materials Engineering |
| ภาควิชาวิศวกรรมไฟฟ้า | Department of Electrical Engineering |
| ภาควิชาวิศวกรรมโยธา | Department of Civil Engineering |
| ภาควิชาวิศวกรรมระบบควบคุมและเครื่องมือวัด | Department of Control System and |
| | Instrumentation Engineering |
| ภาควิชาวิศวกรรมสิ่งแวดล้อม | Department of Environmental Engineering |
| ภาควิชาวิศวกรรมอาหาร | Department of Food Engineering |
| ภาควิชาวิศวกรรมอิเล็กทรอนิกส์และ | Department of Electronics and |
| โทรคมนาคม | Telecommunication Engineering |
| ภาควิชาวิศวกรรมอุตสาหกรรม | Department of Production Engineering |
| ○ คณะศิลปศาสตร์ | School of Liberal Arts (SoLA) |
| ○ คณะสถาปัตยกรรมศาสตร์และการออกแบบ | School of Architecture and Design (SoA+D) |
| ○ บัณฑิตวิทยาลัยการจัดการและนวัตกรรม | Graduate School of Management and Innovation (GMI) |
| ○ บัณฑิตวิทยาลัยร่วมด้านพลังงานและสิ่งแวดล้อม | The Joint Graduate School of Energy and |
| | Environment (JGSEE) |
| ○ วิทยาลัยสหวิทยาการ | College of Multidisciplinary Sciences (CMS) |



○ สำนักงานอธิการบดี

สำนักงานกิจการต่างประเทศ
สำนักงานกิจการนักศึกษา
สำนักงานคัดเลือกและสรรหานักศึกษา
สำนักงานคลัง
สำนักงานจัดหาและจัดการสินทรัพย์
สำนักงานทะเบียนนักศึกษา
สำนักงานนิติการ
สำนักงานบริหารจัดการทรัพยากรกายภาพ

มจร. บางขุนเทียน

สำนักงานประกันคุณภาพ
สำนักงานพัฒนาการศึกษาและบริการ
สำนักงานมหาวิทยาลัยสัมพันธ์
สำนักงานยุทธศาสตร์
สำนักงานบริหารทรัพยากรบุคคล
สำนักงานพัฒนาทรัพยากรบุคคล
สำนักงานวิจัย นวัตกรรมและพันธมิตร
สำนักงานอำนวยการ
ศูนย์การจัดการด้านพลังงาน สิ่งแวดล้อม

ความปลอดภัยและอาชีวอนามัย

ศูนย์บริการทางการศึกษาในเมือง

ศูนย์บริการทางการศึกษาราชบุรี

กลุ่มงานภายใต้สำนักงานอธิการบดี มีดังนี้

- กลุ่มงานจัดการผลประโยชน์และทรัพย์สิน
- กลุ่มงานช่วยเหลือทางการเงินแก่นักศึกษา
- กลุ่มงานบริการสุขภาพและอนามัย
- ศูนย์นวัตกรรมนโยบาย

○ สำนักคอมพิวเตอร์

○ สำนักเคอ็กซ์

○ สำนักบริหารอาคารและสถานที่

○ สำนักวิจัยและบริการวิทยาศาสตร์และเทคโนโลยี

ศูนย์กลยุทธ์และความสามารถ

ทางการแข่งขันองค์กร

ศูนย์การศึกษาด้านการสื่อสาร

และการบริการครบวงจร (ศสบ.)

ศูนย์การศึกษาต่อเนื่อง (ศศต.)

ศูนย์ความเป็นเลิศด้านโลจิสติกส์

ศูนย์ความปลอดภัยอาหาร

ศูนย์เทคโนโลยีซ่อมบำรุงรักษา

ศูนย์บูรณาการเทคโนโลยีเพื่ออุตสาหกรรมไทย

ศูนย์พัฒนาผลิตภาพอุตสาหกรรม

ศูนย์รับรองระบบมาตรฐานนานาชาติ

Office of the President

International Affairs Office

Student Affairs Office

Admissions and Recruitment Office

Treasury Office

Procurement and Asset Management Office

Registrar's Office

University Counsel Office

KMUTT Bangkhuntien Facility Management Office

Quality Assurance Office

Educational Development and Services Office

University Relations Office

Strategy Office

Human Resource Management Office

Human Resource Development Office

Research, Innovation and Partnership Office

University Secretariat Office

Energy Environment Safety and Health Office

KMUTT Learning Square

KMUTT Ratchaburi Learning Park

Benefits and Property Utilization Unit

Student Financial Aid Unit

Health Care Unit

Center for Policy Innovation

Computer Center

Knowledge Exchange (KX)

Office of Building and Ground Management

Institute for Scientific and Technological

Research and Services (ISTRS)

Center for Strategy and Enterprise Competitiveness
(STECO)

Communications and Integrated Services Study
Center (CISS)

Continuing Education Center (CEC)

Center for Logistics Excellence : (LogEx)

Food Safety Center (FSC)

Maintenance Technology Center (MCT)

Thai Industry Technology Integration Center (TITEC)

Center for Industrial Productivity Development (CIPD)

International Standard Certification Center (ISCC)

| | |
|--|---|
| ศูนย์วิจัยและบริการเพื่อชุมชนและสังคม | University for Community Research and Services Center (UCOM) |
| ศูนย์วิจัยและบริการวิศวกรรมการเชื่อม | King Mongkut's Welding Research and Consulting Center (Kingweld) |
| ศูนย์วิจัยและพัฒนาการจราจรและขนส่ง | Traffic and Transport Development and Research Center (TDRC) |
| ศูนย์วิจัย Mobility & Vehicle Technology Research Center | Mobility & Vehicle Technology Research Center (MOVE) |
| ศูนย์วิศวกรรมอุณหภาพ | Thermal Engineering Center (TEC) |
| ○ สำนักหอสมุด | KMUTT Library |
| ○ สำนักอุทยานวิทยาศาสตร์และอุตสาหกรรม | KMUTT Science and Industrial Park (SAI) |
| ○ สถาบันการเรียนรู้ | Learning Institute (LI) |
| สำนักงานการศึกษาสำหรับผู้มีความสามารถพิเศษ | Gifted Education Office (GEO) |
| สำนักงานห้องเรียนวิศว์-วิทย์ | Office of Engineering Science Classroom |
| ○ สถาบันนโยบายวิทยาศาสตร์ เทคโนโลยี และนวัตกรรม | Science, Technology and Innovation Policy Institute (STIPI) |
| ○ สถาบันพัฒนาและฝึกอบรมโรงงานต้นแบบ | Pilot Plant Development and Training Institute (PDTI) |
| ศูนย์ส่งเสริมและสนับสนุนมูลนิธิโครงการหลวง | Royal Project Foundation and King's Recommended Project Supporting Center |
| และโครงการตามพระราชดำริ | |
| ○ สถาบันวิทยาการหุ่นยนต์ภาคสนาม | Institute of Field Robotics (FIBO) |
| ○ สมาคมนักศึกษาเก่า มจร.ในพระบรมราชูปถัมภ์ | KMUTT Alumni Association under Royal Patronage |
| ○ สภาคณาจารย์และพนักงาน | Faculty and Staff Senate |
| ○ สหกรณ์ออมทรัพย์ มจร.จำกัด | KMUTT Savings and Credit Cooperative Limited |
| ○ โรงเรียนดรฺณสิกขาลัย | Darunsikkhalai School for Innovative Learning |
| ○ ศูนย์สอบเทียบเครื่องมือวัดอุตสาหกรรม | Center on Industrial Instrument Calibration |
| ○ ศูนย์หนังสือพระจอมเกล้าธนบุรี | KMUTT Bookstore |
| ○ หอพักนักศึกษา มจร. | Residence Hall @ KMUTT |
| ○ กลุ่มงานตรวจสอบภายใน | Internal Audit Unit |
| ○ อื่น ๆ | |
| กลุ่มงานวิจัยเพื่อการอนุรักษ์พลังงาน | Energy Conservation Laboratory (En Con Lab) |



หลักสูตร

| | |
|---------------------------------------|--|
| ปริญญาตรี | Bachelor's Degree |
| ปริญญาโท | Master's Degree |
| ปริญญาเอก | Doctorate |
| หลักสูตร | Program |
| หลักสูตรเฉพาะบุคคล | Individual Based Program (IBP) |
| หลักสูตรนานาชาติ | International Program |
| หลักสูตรภาษาอังกฤษ | English Program |
| หลักสูตรสองภาษา | Bilingual Program |
| ครุศาสตร์อุตสาหกรรมบัณฑิต (ค.อ.บ.) | Bachelor of Science in Industrial Education (B.S.Ind.Ed.) |
| ครุศาสตร์อุตสาหกรรมมหาบัณฑิต (ค.อ.ม.) | Master of Science in Industrial Education (M.S.Ind.Ed.) |
| เทคโนโลยีบัณฑิต (ทล.บ.) | Bachelor of Technology (B.Tech.) |
| วิทยาศาสตร์บัณฑิต (วท.บ.) | Bachelor of Science (B.Sc.) |
| วิทยาศาสตรมหาบัณฑิต (วท.ม.) | Master of Science (M.Sc./ M.S.) |
| วิศวกรรมศาสตรบัณฑิต (วศ.บ.) | Bachelor of Engineering (B.Eng.) |
| วิศวกรรมศาสตรมหาบัณฑิต (วศ.ม.) | Master of Engineering (M.Eng.) |
| วิศวกรรมศาสตรดุษฎีบัณฑิต (วศ.ด.) | Doctor of Engineering (D.Eng.) |
| บริหารธุรกิจมหาบัณฑิต (บธ.ม.) | Master of Business Administration (M.B.A.) |
| ปรัชญามหาบัณฑิต (ปร.ม.) | Master of Philosophy (M.Phil.) |
| ปรัชญาดุษฎีบัณฑิต (ปร.ด.) | Doctor of Philosophy (Ph.D.) |
| ภูมิสถาปัตยกรรมศาสตรบัณฑิต (ภ.สธ.บ.) | Bachelor of Landscape Architecture (B.L.A.) |
| ศิลปบัณฑิต (ศล.บ.) | Bachelor of Fine Arts (B.F.A.) |
| ศิลปกรรมศาสตรบัณฑิต (ศป.บ.) | Bachelor of Fine and Applied Arts (B.F.A.) |
| ศิลปมหาบัณฑิต (ศล.ม.) | Master of Fine Arts (M.F.A.) |
| ศิลปศาสตรมหาบัณฑิต (ศศ.ม.) | Master of Art (M.A.) |
| สถาปัตยกรรมศาสตรบัณฑิต (สถ.บ.) | Bachelor of Architecture (B.Arch.) |
| สถาปัตยกรรมศาสตรมหาบัณฑิต (สถ.ม.) | Master of Architecture (M.Arch.) |
| ระบบสหกิจศึกษา | Co-operative Education System |

สาขาวิชา

(เรียงลำดับตามตัวอักษรจากทุกสาขาวิชาที่เปิดสอนใน มจร.)

| สาขาวิชา | Fields of Study / Specialization |
|--------------------------------|--------------------------------------|
| การจัดการ | Management |
| การจัดการเทคโนโลยีและนวัตกรรม* | Technology and Innovation Management |
| การจัดการธุรกิจดิจิทัล* | Digital Business Management |
| การจัดการอสังหาริมทรัพย์* | Real Estate Management |
| การบริหารโครงการ* | Project Management |
| การบริหารจัดการองค์กร* | Organization Management |

หมายเหตุ * คือ วิชาเอกในสาขาวิชาการจัดการ (บธ.ม.) บัณฑิตวิทยาลัยการจัดการและนวัตกรรม

| | |
|--|--|
| การจัดการทรัพยากรชีวภาพ | Natural Resource Management |
| การจัดการทรัพยากรธรรมชาติและยั่งยืน | Natural Resource Management and Sustainability |
| การจัดการนวัตกรรมเชิงบูรณาการ | Integrated Innovation Management |
| การจัดการโลจิสติกส์และซัพพลายเชน | Logistics and Supply Chain Management |
| การจัดการสำหรับการเป็นผู้ประกอบการเชิงนวัตกรรม | Innovative Entrepreneurship Management |
| การบูรณาการการออกแบบด้วยพหุปัญญา | Multiple Intelligence for Design Integration |
| การสอนคณิตศาสตร์ | Didactic of Mathematics |
| การออกแบบดิจิทัล | Digital Design |
| การออกแบบและผลิตแบบบูรณาการ | Integrated Product Design and Manufacturing |
| การออกแบบและวางแผน | Design and Planning |
| การออกแบบอุตสาหกรรม | Industrial Design |
| คณิตศาสตร์ | Mathematics |
| คณิตศาสตร์ประยุกต์ | Applied Mathematics |
| คณิตศาสตร์ศึกษา | Mathematics Education |
| คอมพิวเตอร์และเทคโนโลยีสารสนเทศ | Computer and Information Technology |
| เคมี | Chemistry |
| เคมีศึกษา | Chemistry Education |
| เคมีอุตสาหกรรม | Industrial Chemistry |
| จุลชีววิทยา | Microbiology |
| จุลชีววิทยาประยุกต์ | Applied Microbiology |
| ชีวสารสนเทศและชีววิทยาระบบ | Bioinformatics and Systems Biology |
| เทคโนโลยีการขึ้นรูปวัสดุและนวัตกรรมการผลิต | Materials Processing Technology and Manufacturing Innovation |
| เทคโนโลยีการจัดการพลังงาน | Energy Management Technology |
| เทคโนโลยีการพิมพ์และบรรจุภัณฑ์ | Printing and Packaging Technology |
| เทคโนโลยีการศึกษาและสื่อสารมวลชน | Educational Technology and Mass Communication |
| เทคโนโลยีการเรียนรู้และสื่อสารมวลชน | Learning Technology and Mass Communication |
| เทคโนโลยีชีวเคมี | Biochemical Technology |
| เทคโนโลยีชีวภาพ | Biotechnology |
| เทคโนโลยีแนวสร้างสรรค์ | Creative Technology |
| เทคโนโลยีบรรจุภัณฑ์และการพิมพ์ | Packaging and Printing Technology |



เทคโนโลยีบรรจุภัณฑ์และนวัตกรรมทางการพิมพ์
 เทคโนโลยีพลังงาน
 เทคโนโลยีมีเดีย
 เทคโนโลยีสารสนเทศ
 เทคโนโลยีสิ่งแวดล้อม
 เทคโนโลยีและการจัดการพลังงาน
 เทคโนโลยีและการจัดการสิ่งแวดล้อม
 เทคโนโลยีวิศวกรรมไฟฟ้าและสารสนเทศ
 เทคโนโลยีวิศวกรรมโยธา
 เทคโนโลยีวัสดุ
 เทคโนโลยีหลังการเก็บเกี่ยว
 เทคโนโลยีอุตสาหกรรม
 เทคโนโลยีอุณหภูมิ
 นวัตกรรมการเรียนรู้และเทคโนโลยี
 นวัตกรรมการออกแบบ
 นวัตกรรมบริการดิจิทัล
 ฟิสิกส์
 ฟิสิกส์ประยุกต์
 ฟิสิกส์ศึกษา
 ภาษาศาสตร์ประยุกต์
 ภาษาอังกฤษศึกษาเชิงประยุกต์
 ภาษาศาสตร์ประยุกต์ ด้านการสอนภาษาอังกฤษ
 ภาษาอังกฤษเพื่อการสื่อสารในวิชาชีพและ
 นานาชาติ
 ภูมิสถาปัตยกรรม
 มีเดียทางการแพทย์และวิทยาศาสตร์
 มีเดียอาตส์
 ระบบพลังงานที่ยั่งยืน
 ระบบสารสนเทศทางธุรกิจ
 ระบบสารสนเทศทางธุรกิจดิจิทัล
 วิทยาการคอมพิวเตอร์
 วิทยาการคอมพิวเตอร์ประยุกต์
 วิทยาการคอมพิวเตอร์ประยุกต์-มัลติมีเดีย
 วิทยาการหุ่นยนต์และระบบอัตโนมัติ
 วิทยาศาสตร์เกษตรและเทคโนโลยี
 (วิทยาการหลังการเก็บเกี่ยว)
 วิทยาศาสตร์ข้อมูลสุขภาพ
 วิทยาศาสตร์ชีวภาพ
 วิทยาศาสตร์นาโนและเทคโนโลยีนาโน
 วิทยาศาสตร์และคณิตศาสตร์ศึกษา
 วิทยาศาสตร์และเทคโนโลยี
 วิทยาศาสตร์และเทคโนโลยีการอาหาร
 วิทยาศาสตร์ศึกษา
 วิศวกรรมเชื่อม

Packaging and Printing Technology
 Energy Technology
 Media Technology
 Information Technology
 Environmental Technology
 Energy Technology and Management
 Environmental Technology and Management
 Electrical and Information Engineering Technology
 Civil Engineering Technology
 Materials Technology
 Postharvest Technology
 Industrial Technology
 Thermal Technology
 Learning Innovation and Technology
 Design Innovation
 Digital Service Innovation
 Physics
 Applied Physics
 Physics for teacher
 Applied Linguistics
 Applied English Studies
 Applied Linguistics for English Language Teaching
 English for Professional and International
 Communication
 Landscape Architecture
 Medical and Science Media
 Media Arts
 Sustainable Energy Systems
 Business Information System
 Digital Business Information System
 Computer Science
 Applied Computer Science
 Applied Computer Science-Multimedia
 Robotics and Automation
 AgriScience and Technology (Postharvest)
 Health Data Science
 Biosciences
 Nanoscience and Nanotechnology
 Science and Mathematics Education
 Science and Technology
 Food Science and Technology
 Science Education
 Welding Engineering

วิศวกรรมการผลิตชิ้นส่วนยานยนต์
 วิศวกรรมการผลิตชิ้นส่วนยานยนต์และ
 อากาศยานสมัยใหม่
 วิศวกรรมคอมพิวเตอร์
 วิศวกรรมเคมี
 วิศวกรรมเครื่องกล
 วิศวกรรมเครื่องกลและพลังงาน
 วิศวกรรมเครื่องมือ
 วิศวกรรมชีวภาพ
 วิศวกรรมซอฟต์แวร์
 วิศวกรรมซอฟต์แวร์เพื่อวิทยาการข้อมูล
 วิศวกรรมไฟฟ้า


Automotive Part Manufacturing Engineering
 Modern Automotive and Aerospace Parts
 Manufacturing Engineering
 Computer Engineering
 Chemical Engineering
 Mechanical Engineering
 Mechanical and Energy Engineering
 Tool Engineering
 Biological Engineering
 Software Engineering
 Software Engineering for Data Science
 Electrical Engineering

วิศวกรรมไฟฟ้า (ระบบไฟฟ้าอิเล็กทรอนิกส์กำลัง
 และพลังงาน)
 วิศวกรรมไฟฟ้าสื่อสารและอิเล็กทรอนิกส์
 วิศวกรรมไฟฟ้าและคอมพิวเตอร์
 วิศวกรรมไฟฟ้าและสารสนเทศ
 วิศวกรรมเมคคาทรอนิกส์
 วิศวกรรมยานยนต์
 วิศวกรรมยานยนต์และการขนส่งขั้นสูง
 วิศวกรรมโยธา
 วิศวกรรมระบบควบคุมและเครื่องมือวัด
 วิศวกรรมระบบอัจฉริยะ
 วิศวกรรมและการบริหารการก่อสร้าง
 วิศวกรรมโลหการ
 วิศวกรรมวัสดุ
 วิศวกรรมสิ่งแวดล้อม
 วิศวกรรมหุ่นยนต์และระบบอัตโนมัติ
 วิศวกรรมอัตโนมัติ
 วิศวกรรมอาหาร
 วิศวกรรมอิเล็กทรอนิกส์และสารสนเทศสื่อสาร
 วิศวกรรมอุตสาหการ
 วิศวกรรมอุตสาหการและระบบการผลิต
 สถาปัตยกรรม
 สถาปัตยกรรมภายใน
 สถิติ
 สถิติและวิทยาการข้อมูล
 สิ่งแวดล้อม การเปลี่ยนแปลงภูมิอากาศและความยั่งยืน
 สังคมศาสตร์สิ่งแวดล้อม
 ออกแบบนิเทศศิลป์

Electrical Engineering (Power System,
 Power Electronics and Energy)
 Electrical Communication and Electronic Engineering
 Electrical and Computer Engineering
 Electrical and Information Engineering
 Mechatronics Engineering
 Automotive Engineering
 Automotive and Advanced Transportation Engineering
 Civil Engineering
 Control System and Instrumentation Engineering
 Intelligence Systems Engineering
 Construction Engineering and Management
 Metallurgical Engineering
 Materials Engineering
 Environmental Engineering
 Robotics and Automation Engineering
 Automation Engineering
 Food Engineering
 Electronic and Infocommunication Engineering
 Production Engineering
 Industrial and Manufacturing Systems Engineering
 Architecture
 Interior Architecture
 Statistics
 Statistics and Data Sciences
 Environment, Climate Change and Sustainability
 Environmental Social Sciences
 Communication Design



| นักศึกษา | |
|---|--|
| นักศึกษาเข้าใหม่ | New Enrollment |
| นักศึกษาทั้งหมด | Total Enrollment |
| นักศึกษาเต็มเวลา | Full Time Equivalent Students |
| ผู้สำเร็จการศึกษา | Graduates |
| บุคลากร | |
| ข้าราชการ | Civil Servant |
| <ul style="list-style-type: none"> • ประเภทวิชาการ * <ul style="list-style-type: none"> - ตำแหน่งปฏิบัติการ * - ตำแหน่งชำนาญการ * - ตำแหน่งชำนาญการพิเศษ * - ตำแหน่งเชี่ยวชาญ * • ประเภททั่วไป * <ul style="list-style-type: none"> - ตำแหน่งปฏิบัติงาน * - ตำแหน่งชำนาญงาน * | Knowledge Worker Positions Practitioner Level Professional Level Senior Professional Level Expert Level General Positions Operational Level Experienced Level |
| พนักงานมหาวิทยาลัย | Government Officer |
| พนักงานสายวิชาการ | Teaching Staff |
| พนักงานสายวิชาชีพอื่น | Supporting Staff |
| ลูกจ้างประจำ | Permanent Employee |
| ลูกจ้างมหาวิทยาลัย | University Employee |
| หมายเหตุ | * อ้างอิงจากเอกสารของคณะกรรมการข้าราชการพลเรือน หัวข้อ “รายชื่อตำแหน่งตามพระราชบัญญัติระเบียบข้าราชการพลเรือน พ.ศ. 2551 (ไทย-อังกฤษ) ตามสายงาน ประเภท และระดับตำแหน่ง” |
| อื่น ๆ | |
| โครงการร่วมระหว่างมหาวิทยาลัย | University Consortium |
| งบประมาณแผ่นดิน | Government Budget |
| ปีการศึกษา | Academic Year |
| ปีงบประมาณ | Fiscal Year |
| วิทยาลัยสมทบ | Affiliated Institute |



รายชื่อคณะกรรมการและ ผู้บริหารมหาวิทยาลัย



สภามหาวิทยาลัยเทคโนโลยีพระจอมเกล้าธนบุรี

| | | |
|---------------------------------------|--------------------|--|
| ศาสตราจารย์เกียรติคุณ ดร. ยงยุทธ | ยุทธวงศ์ | นายกสภามหาวิทยาลัย |
| รองศาสตราจารย์ ดร. หริส | สุตะบุตร | อุปนายกสภามหาวิทยาลัย |
| นายพารณ | อิศรเสนา ณ อยุธยา | ที่ปรึกษาสภามหาวิทยาลัย |
| ดร. ทองฉัตร | หงส์ถาวรภัก | ที่ปรึกษาสภามหาวิทยาลัย |
| รองศาสตราจารย์ ดร. คุณหญิงสมุณทา | พรหมบุญ | กรรมการสภามหาวิทยาลัยผู้ทรงคุณวุฒิ |
| นายเชมทัต | สุคนธ์สิงห์ | กรรมการสภามหาวิทยาลัยผู้ทรงคุณวุฒิ |
| นายธีระพล | พฤษภาทร | กรรมการสภามหาวิทยาลัยผู้ทรงคุณวุฒิ |
| นายสมประสงค์ | บุญยะชัย | กรรมการสภามหาวิทยาลัยผู้ทรงคุณวุฒิ |
| รองศาสตราจารย์ ดร. พินิติ | รตชนานุกุล | กรรมการสภามหาวิทยาลัยผู้ทรงคุณวุฒิ |
| ศาสตราจารย์เกียรติคุณ นายแพทย์รัชตะ | รัชตะนาวิน | กรรมการสภามหาวิทยาลัยผู้ทรงคุณวุฒิ |
| ศาสตราจารย์กิตติคุณ ดร. วรศักดิ์ | กนกนุกุลชัย | กรรมการสภามหาวิทยาลัยผู้ทรงคุณวุฒิ |
| ดร. ธาริษา | วัฒน์เกษ | กรรมการสภามหาวิทยาลัยผู้ทรงคุณวุฒิ |
| นางเตือนใจ | ดีเทศน์ | กรรมการสภามหาวิทยาลัยผู้ทรงคุณวุฒิ |
| นายเทวินทร์ | วงศ์วานิช | กรรมการสภามหาวิทยาลัยผู้ทรงคุณวุฒิ |
| นายวันัส | แต่ไพสิฐพงษ์ | กรรมการโดยตำแหน่งประธานคณะกรรมการส่งเสริมมหาวิทยาลัย |
| รองศาสตราจารย์ ดร. สุวิทย์ | แซ่เตีย | กรรมการโดยตำแหน่งอธิการบดี |
| ผู้ช่วยศาสตราจารย์ ดร. กิตติศักดิ์ชัย | แนมจันท์ | กรรมการโดยตำแหน่งประธานสภาคณาจารย์และพนักงาน |
| นายสมเกียรติ | ศิลาพัฒน์วงศ์ | กรรมการโดยตำแหน่งนายกสภามคณกศึกษาเก่า |
| นายวัชร | กุศลมนมัย | กรรมการโดยเลือกจากนักศึกษาเก่า |
| ผู้ช่วยศาสตราจารย์ ดร. กุสภานา | กูปาฮา | กรรมการโดยเลือกจากคณบดี |
| ดร. แบงค์ | งามอรุณโชติ | กรรมการโดยเลือกจากผู้อำนวยการสำนัก / สถาบัน |
| ศาสตราจารย์ ดร. สักกมน | เทพหัสติน ณ อยุธยา | กรรมการโดยเลือกจากกรรมการสภาวิชาการตำแหน่งศาสตราจารย์ |
| รองศาสตราจารย์ ดร. ทวีช | พูลเงิน | กรรมการโดยเลือกจากกรรมการสภาวิชาการตำแหน่งผู้ช่วยศาสตราจารย์ขึ้นไป |
| ดร. วิทวัส | มิ่งวานิช | กรรมการโดยเลือกตั้งจากคณาจารย์ประจำ |
| ดร. ผ่องศรี | เวสารัช | กรรมการโดยเลือกตั้งจากพนักงานอื่นซึ่งมีเชื้ออาจารย์ |
| ผู้ช่วยศาสตราจารย์สุเมธ | อังคะศิริกุล | เลขานุการ |
| ดร. ธีราพร | ชัยอรุณดีกุล | ผู้ช่วยเลขานุการ |

ข้อมูล ณ วันที่ 14 พฤศจิกายน 2566



คณะกรรมการสภาวิชาการ

| | | |
|-----------------------------------|-------------------|---------------------|
| รองศาสตราจารย์ ดร. สุวิทย์ | แช่เตี้ย | ประธานกรรมการ |
| อาจารย์ ดร. กัญญวิมว์ | กිරิตกร | กรรมการ |
| ผู้ช่วยศาสตราจารย์ ดร. ภาณุทัต | บุญประมุข | กรรมการ |
| รองศาสตราจารย์ ดร. ธเนศ | ธนิษฐ์ธีรพันธ์ | กรรมการ |
| รองศาสตราจารย์ ดร. วาริช | ศรีละออง | กรรมการ |
| ผู้ช่วยศาสตราจารย์ ดร. ณรงค์ฤทธิ์ | วราภรณ์ | กรรมการ |
| ผู้ช่วยศาสตราจารย์ ดร. กุสกาณา | กุกาษา | กรรมการ |
| ผู้ช่วยศาสตราจารย์ ดร. ตูลา | จุฑารสกล | กรรมการ |
| ศาสตราจารย์ ดร. ชัย | จาดรพิทักษ์กุล | กรรมการ |
| ผู้ช่วยศาสตราจารย์ ดร. ศศิธร | สุวรรณเทพ | กรรมการ |
| ผู้ช่วยศาสตราจารย์วราลักษณ์ | แผ่นสุวรรณ | กรรมการ |
| ผู้ช่วยศาสตราจารย์ ดร. วรพจน์ | อังกสิทธิ์ | กรรมการ |
| ผู้ช่วยศาสตราจารย์ ดร. สุภชัย | วงศ์บุญยง | กรรมการ |
| ผู้ช่วยศาสตราจารย์ ดร. กฤติกา | ตันประเสริฐ | กรรมการ |
| ดร. แบงค์ | งามอรุณโชติ | กรรมการ |
| ผู้ช่วยศาสตราจารย์ ดร. บุญยพัต | สุภานิช | กรรมการ |
| ดร. วิชัย | เอี่ยมสินวัฒนา | กรรมการ |
| อาจารย์พิชัย | โฆสิตพินธวงศ์ | กรรมการ |
| รองศาสตราจารย์เอนก | ศิริพานิชกร | กรรมการ |
| ผู้ช่วยศาสตราจารย์ ดร. สุธาทิพย์ | มณีวงศ์วัฒนา | กรรมการ |
| นางโสภิตา | บุญเอนกทรัพย์ | กรรมการ |
| ศาสตราจารย์ ดร. สมชาติ | โสภณรณฤทธิ์ | กรรมการ |
| ศาสตราจารย์ ดร. สมชาย | ชูชีพสกุล | กรรมการ |
| ศาสตราจารย์ ดร. สำเริง | จักรใจ | กรรมการ |
| ศาสตราจารย์ ดร. ณรงค์ฤทธิ์ | สมบัติสมภาพ | กรรมการ |
| ศาสตราจารย์ ดร. โกสินทร์ | จำนงไทย | กรรมการ |
| ศาสตราจารย์ ดร. อภิชัย | เทอดเทียนวงษ์ | กรรมการ |
| ศาสตราจารย์ ดร. สักกมน | เทพัสติน ณ อยุธยา | กรรมการ |
| ศาสตราจารย์ ดร. ภูมิ | คำเอม | กรรมการ |
| รองศาสตราจารย์ ดร. ทวิช | พูลเงิน | กรรมการ |
| ผู้ช่วยศาสตราจารย์ ดร. วันเพ็ญ | ซ้อนแก้ว | กรรมการ |
| รองศาสตราจารย์ ดร. เสกสรรค์ | แย้มพินิจ | กรรมการ |
| ผู้ช่วยศาสตราจารย์ ดร. นุชธนา | พูลทอง | กรรมการ |
| ผู้ช่วยศาสตราจารย์ ดร. สุภารัตน์ | ตรีเพชรกุล | กรรมการ |
| ผู้ช่วยศาสตราจารย์ ดร. จรรยาพร | สไตเลอร์ | กรรมการ |
| ผู้ช่วยศาสตราจารย์ ดร. เสาวลักษณ์ | เทพสุริวงศ์ | กรรมการ |
| ผู้ช่วยศาสตราจารย์ ดร. วรรัตน์ | กระทุ | กรรมการ |
| ผู้ช่วยศาสตราจารย์ ดร. มงคล | อัครดิลลฤทธิ์ | กรรมการ |
| ผู้ช่วยศาสตราจารย์ ดร. อรพดี | จูฉิม | กรรมการ |
| รองศาสตราจารย์ ดร. จักรกฤษณ์ | เดชะอภัยคุณ | กรรมการ |
| รองศาสตราจารย์ ดร. อิศรทัต | พึ่งอัน | กรรมการ |
| รองศาสตราจารย์ ดร. สุโขช | ตันพิชัย | กรรมการ |
| รองศาสตราจารย์ ดร. สยาม | เจริญเสียง | กรรมการและเลขานุการ |
| ดร. วรรณ | เต็มสิริพจน์ | ผู้ช่วยเลขานุการ |
| อาจารย์วาสนา | เสียงดัง | ผู้ช่วยเลขานุการ |

ข้อมูล ณ วันที่ 10 ตุลาคม 2566



คณะกรรมการบริหารงานบุคคล

| | | |
|---------------------------------------|-------------------|--|
| รองศาสตราจารย์ ดร. หริส | สุตะบุตร | กรรมการและที่ปรึกษา |
| นายสมประสงค์ | บุญยะชัย | กรรมการและที่ปรึกษา |
| รองศาสตราจารย์ ดร. สุวิทย์ | แช่เตี้ย | ประธานกรรมการ |
| นายโอภาส | เชียววิชัย | กรรมการผู้ทรงคุณวุฒิด้านบริหารงานบุคคล |
| นายมนูญ | สรค์คุณากร | กรรมการผู้ทรงคุณวุฒิด้านบริหารงานบุคคล |
| ผู้ช่วยศาสตราจารย์ ดร. ประเสริฐ | คันธมานนท์ | รองประธานกรรมการ |
| รองศาสตราจารย์ ดร. สยาม | เจริญเสียง | กรรมการ |
| ดร. กัญญวิมว์ | กิตติกร | กรรมการ |
| รองศาสตราจารย์ ดร. โสฬส | สุวรรณยืน | กรรมการ |
| อาจารย์ธนิศสรณ์ | จิระพรชัย | กรรมการ |
| ผู้ช่วยศาสตราจารย์ ดร. ภาณุทัต | บุญประมุข | กรรมการ |
| รองศาสตราจารย์ ดร. วิวัฒน์ | เรืองเลิศปัญญากุล | กรรมการ |
| รองศาสตราจารย์ ดร. เชาวลิต | ลิ้มณวีจิตร | กรรมการ |
| ผู้ช่วยศาสตราจารย์ ดร. มารอง | ผดุงสิทธิ์ | กรรมการ |
| ผู้ช่วยศาสตราจารย์ ดร. มณฑิรา | นพรัตน์ | กรรมการ |
| ดร. นคร | ศรีสุขุมบวรชัย | กรรมการ |
| รองศาสตราจารย์ ดร. ชวิน | จันทร์เสนาวงศ์ | กรรมการ |
| รองศาสตราจารย์ ดร. ธเนศ | ธนิยธีรพันธ์ | กรรมการ |
| รองศาสตราจารย์ ดร. วาริช | ศรีละออง | กรรมการ |
| ผู้ช่วยศาสตราจารย์ ดร. ณรงค์ฤทธิ์ | วราภรณ์ | กรรมการ |
| ผู้ช่วยศาสตราจารย์ ดร. กุสกาณา | กุกาฮา | กรรมการ |
| ผู้ช่วยศาสตราจารย์ ดร. ตูลา | จุฑารสกล | กรรมการ |
| ศาสตราจารย์ ดร. ชัย | จตุรพิทักษ์กุล | กรรมการ |
| ผู้ช่วยศาสตราจารย์ ดร. ศศิธร | สุวรรณเทพ | กรรมการ |
| ผู้ช่วยศาสตราจารย์วราลักษณ์ | แผ่นสุวรรณ | กรรมการ |
| ผู้ช่วยศาสตราจารย์ ดร. วรพจน์ | อังกสิทธิ์ | กรรมการ |
| ผู้ช่วยศาสตราจารย์ ดร. สุกชัย | วงศ์บุญยง | กรรมการ |
| ผู้ช่วยศาสตราจารย์ ดร. กฤติกา | ตันประเสริฐ | กรรมการ |
| ดร. แป้งค์ | งามอรุณโชติ | กรรมการ |
| ผู้ช่วยศาสตราจารย์ ดร. บุญยพัต | สุภานิช | กรรมการ |
| ดร. วิชัย | เอี่ยมสินวัฒนา | กรรมการ |
| อาจารย์พิชัย | โมฆิตพันธุ์วงศ์ | กรรมการ |
| รองศาสตราจารย์เอนก | ศิริพานิชกร | กรรมการ |
| ผู้ช่วยศาสตราจารย์ ดร. สุธาทิพย์ | มณีวงศ์วัฒนา | กรรมการ |
| นางโสภิตา | บุญเอนกทรัพย์ | กรรมการ |
| ผู้ช่วยศาสตราจารย์ ดร. กิตติศักดิ์ชัย | แนมจันทร์ | กรรมการ |
| รองศาสตราจารย์ ดร. อภิรติ | อุทัยรัตนกิจ | กรรมการ (ผู้แทนข้าราชการพลเรือน) |
| นางพัชร | คำวงศ์ษา | กรรมการ (ผู้แทนพนักงานประจำ) |
| ผู้ช่วยศาสตราจารย์สุเมธ | อังกะศิริกุล | กรรมการและเลขานุการ |
| นางสาวรัตน์สดา | ดำรงจริยาสิทธิ์ | กรรมการและผู้ช่วยเลขานุการ |
| นางสาวอร่าม | ธรรมวงศา | ผู้ช่วยเลขานุการ |
| นางสาวจินตภัทร์ | น้อยแสง | ผู้ช่วยเลขานุการ |

ข้อมูล ณ วันที่ 20 ตุลาคม 2566



คณะกรรมการประสานงานบริหารมหาวิทยาลัย

| | | |
|---------------------------------------|-------------------|--------------------------------------|
| รองศาสตราจารย์ ดร. สุวิทย์ | แช่เตี้ย | ประธานกรรมการ |
| รองศาสตราจารย์ ดร. สยาม | เจริญเสียง | กรรมการ |
| ผู้ช่วยศาสตราจารย์ ดร. ประเสริฐ | คันธมานนท์ | กรรมการ |
| ดร. กัญญวิมว์ | กිරติกร | กรรมการ |
| รองศาสตราจารย์ ดร. โสฬส | สุวรรณยืน | กรรมการ |
| ผู้ช่วยศาสตราจารย์สุเมธ | อังคะศิริกุล | กรรมการ |
| ผู้ช่วยศาสตราจารย์ ดร. ภาณุทัต | บุญประมุข | กรรมการ |
| รองศาสตราจารย์ ดร. วิวัฒน์ | เรืองเลิศปัญญากุล | กรรมการ (11 พค. 2566 - 10 พ.ย. 2566) |
| รองศาสตราจารย์ ดร. เขาวลิต | ลิ้มมณีวิจิตร | กรรมการ |
| ผู้ช่วยศาสตราจารย์ ดร. มารอง | ผดุงสิทธิ์ | กรรมการ |
| ผู้ช่วยศาสตราจารย์ ดร. มณฑิรา | นพรัตน์ | กรรมการ |
| ดร. นคร | ศรีสุขุมบวรชัย | กรรมการ |
| รองศาสตราจารย์ ดร. ชวิน | จันทร์เสนาวงศ์ | กรรมการ |
| รองศาสตราจารย์ ดร. ธเนศ | ธนิษฐ์ธีรพันธ์ | กรรมการ |
| รองศาสตราจารย์ ดร. วาริช | ศรีละออง | กรรมการ |
| ผู้ช่วยศาสตราจารย์ ดร. ณรงค์ฤทธิ์ | วรารณ | กรรมการ |
| ผู้ช่วยศาสตราจารย์ ดร. กุสกาณา | กูปาฮา | กรรมการ |
| ผู้ช่วยศาสตราจารย์ ดร. ตุลลา | จุฑารสกล | กรรมการ |
| ศาสตราจารย์ ดร. ชัย | จาตุรพิทักษ์กุล | กรรมการ |
| ผู้ช่วยศาสตราจารย์ ดร. ศศิธร | สุวรรณเทพ | กรรมการ |
| ผู้ช่วยศาสตราจารย์วราลักษณ์ | แผ่นสุวรรณ | กรรมการ |
| ผู้ช่วยศาสตราจารย์ ดร. วรพจน์ | อังกสิทธิ์ | กรรมการ |
| ผู้ช่วยศาสตราจารย์ ดร. สุภชัย | วงศ์บุญยัย | กรรมการ |
| ผู้ช่วยศาสตราจารย์ ดร. กฤติกา | ตันประเสริฐ | กรรมการ |
| ดร. แป้งค์ | งามอรุณโชติ | กรรมการ |
| ผู้ช่วยศาสตราจารย์ ดร. บุญยพัต | สุภาณี | กรรมการ |
| ดร. วิชัย | เอี่ยมสินวัฒนา | กรรมการ |
| อาจารย์พิชัย | โมจิตพันธุ์วงศ์ | กรรมการ |
| รองศาสตราจารย์เอนก | ศิริพานิชกร | กรรมการ |
| ผู้ช่วยศาสตราจารย์ ดร. สุธาทิพย์ | มณีวงศ์วัฒนา | กรรมการ |
| นางโสภิตา | บุญเอนกทรัพย์ | กรรมการ |
| ผู้ช่วยศาสตราจารย์ ดร. กิตติศักดิ์ชัย | แนมจันทร์ | กรรมการ |
| ศาสตราจารย์ ดร. นวดล | เหล่าศิริพจน์ | กรรมการ |
| ดร. ปณาลี | แทนประสาน | กรรมการ |
| อาจารย์ธนิตสรณ์ | จิระพรชัย | กรรมการและเลขานุการ |
| นางสาวอัมพิกา | เกตุกราย | ผู้ช่วยเลขานุการ |
| นางสาวสำรว | แช่เตี้ย | ผู้ช่วยเลขานุการ |
| นางพัชรินทร์ | โสฬส | ผู้ช่วยเลขานุการ |
| นางสาวสุทธิรัตน์ | แย้มเกลี้ยง | ผู้ช่วยเลขานุการ |

ข้อมูล ณ วันที่ 15 พฤศจิกายน 2566



คณะกรรมการส่งเสริมมหาวิทยาลัย

| | | |
|--------------------|--------------|---|
| นายวณัส | แต่ไพสิฐพงษ์ | ประธานกรรมการ |
| นายจุมพล | สำเภาพล | กรรมการ |
| ดร.สุมาลี | อุทัยเฉลิม | กรรมการ |
| นายบุญนาถ | โมกข์มงคลกุล | กรรมการ |
| นายวิเศษ | วิเศษวิญญู | กรรมการ |
| นายบุญชัย | หล่อพิพัฒน์ | กรรมการ |
| นางวิไล | เคียงประดู่ | กรรมการ |
| นางสาวอรศรี | ศรีระชา | กรรมการ |
| นายนิพนธ์ | เจริญกิจการ | กรรมการ |
| นายวรวัฒน์ | ศรียุกต์ | กรรมการ |
| นายพีระพงษ์ | อัจฉริยชีวิน | กรรมการ |
| รองศาสตราจารย์เอนก | ศิริพานิชกร | กรรมการและเลขานุการ |
| | | (ผู้อำนวยการสำนักวิจัยและบริการวิทยาศาสตร์และเทคโนโลยี) |
| นางวริษฐา | ปิ่นมีรส | ผู้ช่วยเลขานุการ |
| นางสาวนิภาพร | นาคพัฒน์ | ผู้ช่วยเลขานุการ |

ข้อมูล ณ วันที่ 3 พฤศจิกายน 2566

คณะกรรมการบริหารการเงินและทรัพย์สิน

| | | |
|---------------------------------|------------|--|
| นายธีระพล | พุกษาทร | ที่ปรึกษาและกรรมการ |
| นายสมประสงค์ | บุญยะชัย | ที่ปรึกษาและกรรมการ |
| รองศาสตราจารย์ ดร. สุวิทย์ | แซ่เตีย | ประธานกรรมการ |
| นางภทริยา | เบญจพลชัย | กรรมการ |
| นายประสิทธิ์ | เชื้อพานิช | กรรมการ |
| ผู้ช่วยศาสตราจารย์ ดร. ประเสริฐ | คันธมานนท์ | กรรมการ |
| | | (โดยตำแหน่งรองอธิการบดีอาวุโสฝ่ายบริหาร) |
| ผู้ช่วยศาสตราจารย์ ดร. มารอง | ผดุงสิทธิ์ | กรรมการและเลขานุการ |
| | | (โดยตำแหน่งรองอธิการบดีฝ่ายการเงิน ทรัพย์สินและสารสนเทศ) |
| นางสาวสำรว | แซ่เตียว | ผู้ช่วยเลขานุการ |
| | | (โดยตำแหน่งผู้อำนวยการสำนักงานคลัง) |
| นางสาวอัมพิกา | เกตุกราย | ผู้ช่วยเลขานุการ |
| | | (โดยตำแหน่งผู้อำนวยการสำนักงานยุทธศาสตร์) |

ข้อมูล ณ วันที่ 14 พฤศจิกายน 2566



คณะกรรมการตรวจสอบประจำมหาวิทยาลัย

| | | |
|--------------------------|-------------|---------------|
| นายเข้มแข็ง | สุคนธ์สิงห์ | ประธานกรรมการ |
| รองศาสตราจารย์ ดร. หริส | สุตะบุตร | กรรมการ |
| ดร. ธาริษา | วัฒนเกส | กรรมการ |
| รองศาสตราจารย์ ดร. วิรัช | อภิเมธีอึ้ง | กรรมการ |
| ศาสตราจารย์ ดร. นกสิทธิ์ | คุณวัฒนาชัย | กรรมการ |
| นางศิรินาฏ | ลือชาเขวง | เลขานุการ |

(โดยตำแหน่งหัวหน้ากลุ่มงานตรวจสอบภายใน)

ข้อมูล ณ วันที่ 14 พฤศจิกายน 2566

คณะกรรมการบริหารความเสี่ยงมหาวิทยาลัย

| | | |
|----------------------------------|------------|---------------|
| รองศาสตราจารย์ ดร. ศักรินทร์ | ภูมิรัตน์ | ที่ปรึกษา |
| ผู้ช่วยศาสตราจารย์ ดร. ปฎิภาณ | แซ่หลิม | ที่ปรึกษา |
| นายสมประสงค์ | บุญยะชัย | ประธานกรรมการ |
| รองศาสตราจารย์ ดร. คุณหญิงสุนทนา | พรหมบุญ | กรรมการ |
| รองศาสตราจารย์ ดร. พินิติ | รัตนานุกูล | กรรมการ |
| นายจเด็จ | ทางเจริญ | กรรมการ |
| รองศาสตราจารย์ ดร. สยาม | เจริญเสียง | กรรมการ |
| ผู้ช่วยศาสตราจารย์ ดร. ประเสริฐ | คันธมานนท์ | กรรมการ |
| รองศาสตราจารย์ ดร. วรพจน์ | อังกสิทธิ์ | กรรมการ |
| นางสาวอัมพิกา | เกตุกราย | เลขานุการ |

(โดยตำแหน่งหัวหน้ากลุ่มงานบริหารความเสี่ยง)

ข้อมูล ณ วันที่ 14 พฤศจิกายน 2566

คณะกรรมการธรรมาภิบาลและจริยธรรม

| | |
|--|---|
| ศาสตราจารย์เกียรติคุณ นายแพทย์รัชตะ รัชตะนาวิน | ประธานกรรมการ |
| นางเตือนใจ ดีเทศน์ | กรรมการ |
| นายทศพร รัตนาศิทธิพิ | กรรมการ |
| ผู้ช่วยศาสตราจารย์สุเมธ อังคะศิริกุล | กรรมการ |
| ผู้ช่วยศาสตราจารย์ ดร. ศศิธร สุวรรณเทพ | กรรมการ |
| ดร.วิชัย เอี่ยมสินวัฒนา | กรรมการ |
| ผู้ช่วยศาสตราจารย์ ดร. กิตติศักดิ์ชัย แนนจันท์ | กรรมการ |
| ดร. สุขยีน เทพทอง | กรรมการ |
| ดร. ณัฐา รักการดี | กรรมการ |
| นางสาววิสา แซ่เตีย | เลขานุการ |
| นายฉัตรชัย มุ่งธัญญา | ผู้ช่วยเลขานุการ (โดยตำแหน่งผู้อำนวยการสำนักงานอำนวยการ) |
| นางดาริษา สายปลื้มจิตต์ | ผู้ช่วยเลขานุการ (โดยตำแหน่งผู้อำนวยการสำนักงานนิติการ) |

ข้อมูล ณ วันที่ 14 พฤศจิกายน 2566

คณะกรรมการนโยบายและแผนการอนุรักษ์พลังงาน

| | | |
|---|-----------------|----------------------------|
| ผู้ช่วยศาสตราจารย์ ดร. ประเสริฐ รongศาสตราจารย์ ดร. อภิชาติ | คณธมานนท์ | ที่ปรึกษา |
| รองศาสตราจารย์ ดร. โสฬส | เทอดโยธิน | ประธานกรรมการ |
| รองศาสตราจารย์ ดร. ยศพงษ์ | สุวรรณยืน | รองประธานกรรมการ |
| ผู้ช่วยศาสตราจารย์ ดร. กุสกาณา | ลออนวล | กรรมการ |
| ดร.ธีรยุทธ์ | กูปาฮา | กรรมการ |
| อาจารย์ ดร. วิชัย | เจนวิทยา | กรรมการ |
| อาจารย์ธวัชชัย | เอี่ยมสินวัฒนา | กรรมการ |
| อาจารย์พิชัย | ชยวานิช | กรรมการ |
| ผู้ช่วยศาสตราจารย์สุชาดา | โฆสิตพันธุ์วงศ์ | กรรมการ |
| นายกิตติพันธุ์ | ไชยสวัสดิ์ | กรรมการและเลขานุการ |
| | แก้วทอง | กรรมการและผู้ช่วยเลขานุการ |

ข้อมูล ณ วันที่ 14 พฤศจิกายน 2566



ผู้บริหารมหาวิทยาลัยเทคโนโลยีพระจอมเกล้าธนบุรี

อธิการบดี

อุปนายกสภามหาวิทยาลัย

ที่ปรึกษามหาวิทยาลัย

ที่ปรึกษามหาวิทยาลัย

ที่ปรึกษามหาวิทยาลัย

ที่ปรึกษาอาวุโสอธิการบดี

ที่ปรึกษาอาวุโสอธิการบดี

ที่ปรึกษาอาวุโสอธิการบดี

ที่ปรึกษาอธิการบดี

ที่ปรึกษาอธิการบดี

ที่ปรึกษาอธิการบดี

ที่ปรึกษาอธิการบดี

ที่ปรึกษาอธิการบดี

ที่ปรึกษาอธิการบดี

ที่ปรึกษาอธิการบดี

ที่ปรึกษาอธิการบดี

ที่ปรึกษาอธิการบดี

ที่ปรึกษาอธิการบดีด้านนวัตกรรมการเรียนรู้

ที่ปรึกษาอธิการบดีด้านวิจัยและนวัตกรรม

ที่ปรึกษาอธิการบดีด้านการเงินและทรัพย์สิน

ที่ปรึกษาอธิการบดีด้านการบริหารทรัพยากรบุคคล

ที่ปรึกษาอธิการบดีด้านพัฒนาความเป็นสากล

ที่ปรึกษาอธิการบดีด้านประกันคุณภาพ

ที่ปรึกษาอธิการบดีด้านกฎหมาย

ที่ปรึกษาอธิการบดีด้านกฎหมาย (พัสดุ)

ที่ปรึกษาอธิการบดีด้านการจัดการศึกษาพิเศษ

การพัฒนาระบบบริหาร และงานด้านกฎหมาย

ที่ปรึกษาอธิการบดีด้านจริยธรรมและจรรยาบรรณวิจัย

รองอธิการบดีอาวุโสฝ่ายวิชาการ

รองอธิการบดีอาวุโสฝ่ายบริหาร /

ผู้บริหารเทคโนโลยีสารสนเทศระดับสูง (CIO)

รองอธิการบดีอาวุโสฝ่ายวิจัยและนวัตกรรม

รองอธิการบดีฝ่ายพัฒนาการศึกษาและการเรียนรู้

รักษาการแทนรองอธิการบดีฝ่ายแผนและยุทธศาสตร์

รองอธิการบดีฝ่ายการเงินและสารสนเทศ

รองอธิการบดีฝ่ายบุคคล

รองอธิการบดีฝ่ายพัฒนานักศึกษาและผู้เรียนรู้

รองอธิการบดีฝ่ายประกันคุณภาพ

รองอธิการบดีฝ่ายพัฒนาความเป็นสากล

รองอธิการบดีฝ่ายอุตสาหกรรมและภาคีความร่วมมือ

รองศาสตราจารย์ ดร. สุวิทย์

รองศาสตราจารย์ ดร. หริส

ดร. กฤษณพงศ์

รองศาสตราจารย์ ดร. ไกรวุฒิ

รองศาสตราจารย์ ดร. ศักรินทร์

ศาสตราจารย์ ดร. มรกต

ศาสตราจารย์ ดร. สมชาย

ศาสตราจารย์ ดร. นักสิทธิ์

อาจารย์สุชาติ

รองศาสตราจารย์ ดร. วนิดา

รองศาสตราจารย์ ดร. ชิต

ดร. อมรวิชัย

อาจารย์พิชัย

นางวิไล

ศาสตราจารย์ ดร. บุญเจริญ

รองศาสตราจารย์ ดร. ยวพิน

นายประพนธ์

รองศาสตราจารย์ ดร. บัณฑิต

รองศาสตราจารย์ ดร. บัณฑิต

ผู้ช่วยศาสตราจารย์ ดร. ทิพวรรณ

นายโอภาส

รองศาสตราจารย์ ดร. พรณิส

รองศาสตราจารย์กิตติศักดิ์

นายนิรุฒ

นายปวโรจน์

รองศาสตราจารย์ ดร. วิวัฒน์

รองศาสตราจารย์ ดร. สุภาภรณ์

รองศาสตราจารย์ ดร. สยาม

ผู้ช่วยศาสตราจารย์ ดร. ประเสริฐ

ดร. กัญญวิมว

ผู้ช่วยศาสตราจารย์ ดร. ภาณุทัต

รองศาสตราจารย์ ดร. วิวัฒน์

ผู้ช่วยศาสตราจารย์ ดร. มารอง

ผู้ช่วยศาสตราจารย์สุเมธ

รองศาสตราจารย์ ดร. เขวลิต

ดร. นคร

รองศาสตราจารย์ ดร. ชวิน

ผู้ช่วยศาสตราจารย์ ดร. มณฑิรา

แช่เตีย

สุตะบุตร

กิริติกร

เกียรติโกมล

ภูมิรัตน

ตันติเจริญ

ชูชีพสกุล

คูวัฒนาชัย

เพริดพริ้ง

พวกุล

เหล่าวัฒนา

นาครพรรพ

โมเชิตพันธ์วงศ์

เคียงประดู่

ศิริเนาวกุล

ด้านดุสิตพันธ์

เรืองวุฒิชนะพีช

ทิพากร

พุงธรรมสาร

ปิ่นนิชกุล

เชียววิชัย

ดาราสว่าง

พลอยพานิชเจริญ

มณีพันธ์

พานิชปฐม

เรืองเลิศปัญญากุล

ชีวะธนรักษ์

เจริญเสียง

คันธมานนท์

กิริติกร

บุญประมุข

เรืองเลิศปัญญากุล

ผดุงสิทธิ์

อังคะศิริกุล

ลิ้มมณีวิจิตร

ศรีสุขุมบวรชัย

จันทร์เสนาวงศ์

นพรัตน์



| | | |
|--|-----------------------------------|-----------------|
| รองอธิการบดี มจร. บางขุนเทียน | รองศาสตราจารย์ ดร. โสฬส | สุวรรณยืน |
| รองอธิการบดี มจร. ราชบุรี | อาจารย์ธนิตสรณ์ | จิระพรชัย |
| ผู้ช่วยอธิการบดีฝ่ายวิชาการ | อาจารย์वासนา | เสียงดัง |
| รักษาการแทนผู้ช่วยอธิการบดีฝ่ายวิชาการ | รองศาสตราจารย์ภาวดี | สมภักดี |
| ผู้ช่วยอธิการบดีฝ่ายพัฒนาการศึกษาและการเรียนรู้ | ผู้ช่วยศาสตราจารย์ ดร. วิมลศิริ | ปรีดาสวัสดิ์ |
| ผู้ช่วยอธิการบดีฝ่ายพัฒนาเทคโนโลยีการศึกษา | ดร. กลางใจ | สิทธิถาวร |
| ผู้ช่วยอธิการบดีฝ่ายขับเคลื่อนยุทธศาสตร์ | ดร. วรธนา | เต็มสิริพจน์ |
| ผู้ช่วยอธิการบดีฝ่ายบุคคล | ผู้ช่วยศาสตราจารย์ ดร. ทวีศักดิ์ | กฤษเจริญ |
| ผู้ช่วยอธิการบดีฝ่ายพัฒนาระบบ | ผู้ช่วยศาสตราจารย์ ดร. ปริญสิทธิ์ | สมานทิพบุรณ์ |
| ผู้ช่วยอธิการบดีฝ่ายนวัตกรรมบริการ | รองศาสตราจารย์ ดร. ชูจิต | ตรีรัตนพันธ์ |
| ผู้ช่วยอธิการบดีฝ่ายนวัตกรรมและความเป็นผู้ประกอบการ | ดร.ทัศนีย์วรรณ | ลักษณะโสภิน |
| ผู้ช่วยอธิการบดีฝ่ายนิเทศเพื่อนักศึกษาและผู้เรียนรู้ | นายสมพร | น้อยยาโน |
| ผู้ช่วยอธิการบดีฝ่ายพันธกิจสัมพันธ์ของนักศึกษาและผู้เรียนรู้ | ผู้ช่วยศาสตราจารย์ ดร. บุษเกตน | อินทราปาน |
| ผู้ช่วยอธิการบดีฝ่ายประกันคุณภาพ | ผู้ช่วยศาสตราจารย์ ดร. ปรีชา | เต็มสุขสวัสดิ์ |
| ผู้ช่วยอธิการบดีฝ่ายพัฒนาความเป็นสากล | Asst. Prof. Dr. Hong-Ming Ku | |
| ผู้ช่วยอธิการบดีฝ่าย Digital Transformation | ผู้ช่วยศาสตราจารย์ ดร. เตียว | กุลพิทักษ์ |
| ผู้ช่วยอธิการบดีฝ่ายส่งเสริมการเรียนรู้ตลอดชีวิต | ดร. อรกัญญาณี | เลี้ยงอิสสระ |
| ผู้ช่วยอธิการบดีฝ่ายพัฒนาความยั่งยืน | รองศาสตราจารย์ ดร. ยศพงษ์ | ลออณวล |
| ผู้ช่วยอธิการบดี มจร.ราชบุรี ฝ่ายชุมชนสัมพันธ์และกายภาพ | ผู้ช่วยศาสตราจารย์ ดร. มนูญญา | เพียรเจริญ |
| ผู้ช่วยอธิการบดี มจร.ราชบุรี ฝ่ายวิจัยและอุตสาหกรรม | ผู้ช่วยศาสตราจารย์ ดร. รุ่งโรจน์ | ปิยะภาณุวัฒน์ |
| ผู้ช่วยอธิการบดี มจร.ราชบุรี ฝ่ายวิชาการ | รองศาสตราจารย์ ดร. นิติมา | อัจฉริยะโพธา |
| คณบดีคณะครุศาสตร์อุตสาหกรรมและเทคโนโลยี | รองศาสตราจารย์ ดร. ธนศ | ธินิตย์ธีรพันธ์ |
| คณบดีคณะทรัพยากรชีวภาพและเทคโนโลยี | รองศาสตราจารย์ ดร. วาริช | ศรีละออง |
| คณบดีคณะเทคโนโลยีสารสนเทศ | ผู้ช่วยศาสตราจารย์ ดร. ณรงค์ฤทธิ์ | วราภรณ์ |
| คณบดีคณะพลังงานสิ่งแวดล้อมและวัสดุ | ผู้ช่วยศาสตราจารย์ ดร. กุสภานา | ภูปาฮา |
| คณบดีคณะวิทยาศาสตร์ | ผู้ช่วยศาสตราจารย์ ดร. ตูลา | จุฑารสกล |
| คณบดีคณะวิศวกรรมศาสตร์ | ศาสตราจารย์ ดร. ชัย | จาดูรพิทักษ์กุล |
| คณบดีคณะศิลปศาสตร์ | ผู้ช่วยศาสตราจารย์ ดร. ศศิธร | สุวรรณเทพ |
| คณบดีคณะสถาปัตยกรรมศาสตร์และการออกแบบ | ผู้ช่วยศาสตราจารย์วราลักษณ์ | แผ่นสุวรรณ |
| คณบดีบัณฑิตวิทยาลัยการจัดการและนวัตกรรม | ผู้ช่วยศาสตราจารย์ ดร. วรพจน์ | อังสิทธิ์ |
| ผู้อำนวยการสถาบันวิทยาการหุ่นยนต์ภาคสนาม | ผู้ช่วยศาสตราจารย์ ดร. สุกชัย | วงศ์บุญยัง |
| ผู้อำนวยการสถาบันการเรียนรู้ | ผู้ช่วยศาสตราจารย์ ดร. กฤติกา | ตันประเสริฐ |
| ผู้อำนวยการสถาบันนโยบายวิทยาศาสตร์ เทคโนโลยีและนวัตกรรม | ดร. แบ้งค์ | งามอรุณโชติ |
| ผู้อำนวยการสถาบันพัฒนาและฝึกอบรมโรงงานต้นแบบ | ผู้ช่วยศาสตราจารย์ ดร. บุญยพัต | สุภานิช |
| ผู้อำนวยการสำนักคอมพิวเตอร์ | ดร. วิชัย | เอี่ยมสินวัฒน์ |
| ผู้อำนวยการสำนักบริหารอาคารและสถานที่ | อาจารย์พิชัย | โฆษิตพันธุ์วงศ์ |
| ผู้อำนวยการสำนักวิจัยและบริการวิทยาศาสตร์และเทคโนโลยี | รองศาสตราจารย์เอนก | ศิริพานิชกร |
| ผู้อำนวยการสำนักหอสมุด | ผู้ช่วยศาสตราจารย์ ดร. สุธาทิพย์ | มณีวงศ์วัฒนา |
| ผู้อำนวยการสำนักอุทยานวิทยาศาสตร์และอุตสาหกรรม | นางโสภิตา | บุญอนุเกศทรัพย์ |



หน่วยงานในกำกับ / โครงการร่วมระหว่างมหาวิทยาลัย

| | | |
|--|------------------------------------|--------------------|
| ผู้อำนวยการบัณฑิตวิทยาลัยร่วมด้านพลังงานและสิ่งแวดล้อม | ศาสตราจารย์ ดร. นวดล | เหล่าศิริพจน์ |
| ประธานเจ้าหน้าที่บริหารสำนักเคเอกซ์ | ดร. ภัทรชาติ | โกลมกิติ |
| ผู้อำนวยการศูนย์สอบเทียบเครื่องมือวัดอุตสาหกรรม | รองศาสตราจารย์ ดร. เอก | ไชยสวัสดิ์ |
| ผู้อำนวยการโรงงานต้นแบบผลิตยาชีววัตถุแห่งชาติ | ผู้ช่วยศาสตราจารย์ ดร. ศันสนลักษณ์ | รัชฎาวงศ์ |
| ผู้อำนวยการใหญ่โรงเรียนตรุณสิกขาลัย | นายพารณ | อิศรเสนา ณ อยู่ธยา |
| รักษาการแทนผู้อำนวยการหอพักนักศึกษา | อาจารย์พิชัย | โมฆิตพันธุ์วงศ์ |
| ผู้จัดการศูนย์หนังสือ มจร. | นางสาวปัทมนันท์ | สิริกรอนันต์ |

สำนักงานอธิการบดี

| | | |
|---|--------------------------|-----------------|
| ที่ปรึกษาสำนักงานอธิการบดี | นางสาววิสา | แซ่เตีย |
| ที่ปรึกษาสำนักงานอธิการบดี | ดร. อีราพร | ชัยอรุณดีกุล |
| ที่ปรึกษาสำนักงานอธิการบดี | นางสาวฉันทนา | ภูธรภรณ์ |
| ผู้อำนวยการสำนักงานกิจการต่างประเทศ | นางสาวศศิมา | ยุวโสภี |
| รักษาการผู้อำนวยการสำนักงานกิจการนักศึกษา | ดร. ปณาลี | แทนประสาน |
| รักษาการผู้อำนวยการสำนักงานคัดเลือกและสรรหานักศึกษา | นางกัญญกมล | เชียวหวาน |
| ผู้อำนวยการสำนักงานคลัง | นางสาวสำรวย | แซ่เตียว |
| ผู้อำนวยการสำนักงานจัดหาและจัดการสินทรัพย์ | นางสุนนา | มณีเพ็ญ |
| ผู้อำนวยการสำนักงานทะเบียนนักศึกษา | นายกิตติคุณ | อังกาสัย |
| ผู้อำนวยการสำนักงานนิติการ | นางดาริษา | สายปลื้มจิตต์ |
| ผู้อำนวยการสำนักงานประกันคุณภาพ | นางจิตรา | วงศ์ปัญญานันท์ |
| รักษาการผู้อำนวยการสำนักงานพัฒนาการศึกษาและบริการ | อาจารย์วาสนา | เสียงดัง |
| ผู้อำนวยการสำนักงานมหาวิทยาลัยสัมพันธ์ | ดร. อริยา | พรหมสุภา |
| ผู้อำนวยการสำนักงานยุทธศาสตร์ | นางสาวอัมพิกา | เกตุกราย |
| ผู้อำนวยการสำนักงานบริหารทรัพยากรบุคคล | นางสาวรัตน์สุดา | ดำรงจริยาสิทธิ์ |
| รักษาการผู้อำนวยการสำนักงานพัฒนาทรัพยากรบุคคล | นางสาวสุปรียา | อ่อนอิงนอน |
| ผู้อำนวยการสำนักงานวิจัย นวัตกรรมและพันธมิตร | ดร. ปภาพิต | ทริยสิริสวัสดิ์ |
| ผู้อำนวยการสำนักงานอำนวยการ | นายฉัตรชัย | มั่งธัญญา |
| รักษาการผู้อำนวยการศูนย์การจัดการด้านพลังงาน สิ่งแวดล้อม ความปลอดภัยและอาชีวอนามัย | ผู้ช่วยศาสตราจารย์สุชาดา | ไชยสวัสดิ์ |
| หัวหน้าศูนย์นวัตกรรมนโยบาย | ดร.สุรัตน์ | ชุ่มจิตต์ |
| หัวหน้ากลุ่มงานช่วยเหลือทางการเงินแก่นักศึกษา | นางสาวปนัดดา | พ่วงพี |
| รักษาการหัวหน้ากลุ่มงานบริการสุขภาพและอนามัย | นางกมลธร | จรัสรัมย์ |
| รักษาการหัวหน้ากลุ่มงานจัดการผลประโยชน์และทรัพย์สิน | นางสาวสุทิพา | แซ่ตัน |
| รักษาการหัวหน้ากลุ่มงานตรวจสอบภายใน | นางศิรินาฏ | ลีอาแซง |

ข้อมูล ณ วันที่ 30 ธันวาคม 2566



คณะครุศาสตร์อุตสาหกรรมและเทคโนโลยี

| คณบดี | รองศาสตราจารย์ ดร. ธเนศ | ธนิตธีรพันธ์ |
|--|-------------------------------------|---------------|
| รองคณบดีฝ่ายวิชาการและระบบการศึกษา | รองศาสตราจารย์ ดร.คมกฤตย์ | ชมสุวรรณ |
| รองคณบดีฝ่ายบริการวิชาการและพัฒนาผลิตภัณฑ์ใหม่ | รองศาสตราจารย์ ดร. เสกสรรค์ | แย้มพินิจ |
| รองคณบดีฝ่ายนวัตกรรมการศึกษานอกพื้นที่และราชบุรี | ดร. สมภาพ | ปัญญาสมพรรค |
| รองคณบดีฝ่ายวิจัยและพัฒนา | รองศาสตราจารย์ ดร. ณรงค์ | มั่งคั่ง |
| รองคณบดีฝ่ายพัฒนานักศึกษาและสื่อสารองค์กร | รองศาสตราจารย์ ดร. กุลธิดา | ธรรมวิวัฒน์ |
| รองคณบดีฝ่ายบริหารและพัฒนาทรัพยากรบุคคล | รองศาสตราจารย์ ดร. สุขปา | เนตรประดิษฐ์ |
| รองคณบดีฝ่ายยุทธศาสตร์และระบบการจัดการ | รองศาสตราจารย์ ดร. พิชิต | ขจรเดชะ |
| ผู้ช่วยคณบดีฝ่ายพัฒนานวัตกรรมการเรียนการสอน* | รองศาสตราจารย์ ดร. พงศยุทธ์ | จันทอง |
| ผู้ช่วยคณบดีฝ่ายกิจการและความร่วมมือต่างประเทศ* | ผู้ช่วยศาสตราจารย์ ดร. ภูมิพัฒน์ | มูลสระคู |
| ผู้ช่วยคณบดีฝ่ายประกันคุณภาพการศึกษาและองค์กร* | ดร. พลศักดิ์ | เลิศศิริปัญญา |
| หัวหน้าสาขาวิชาเทคโนโลยีและสื่อสารการศึกษา* | ผู้ช่วยศาสตราจารย์ ดร.สรกฤช | มณีวรรณ |
| หัวหน้าสาขาวิชาเทคโนโลยีการพิมพ์และบรรจุภัณฑ์* | รองศาสตราจารย์ ดร. นุชจรินทร์ | เหลียงสะอาด |
| หัวหน้าสาขาวิชาครุศาสตร์อุตสาหกรรม* | ผู้ช่วยศาสตราจารย์ ดร. ปรัชญา | เพ็ญสุระ |
| หัวหน้าสาขาวิชาคอมพิวเตอร์และเทคโนโลยีสารสนเทศ* | ผู้ช่วยศาสตราจารย์ ดร.ชรินทร์ | ตั้งพานทอง |
| หัวหน้าสาขาวิชาครุศาสตร์ไฟฟ้า* | ผู้ช่วยศาสตราจารย์ ดร.ภาสพิชญ์ ชูใจ | มิเชล |
| หัวหน้าสาขาวิชาครุศาสตร์เครื่องกล* | ผู้ช่วยศาสตราจารย์ ดร. พิเชษฐ์ | พินิจ |
| หัวหน้าสาขาวิชาครุศาสตร์โยธา* | รองศาสตราจารย์ ดร. สนิท | วงษา |
| เลขานุการคณะ | นางสาวศุภาพิชญ์ | โชติโก |

หมายเหตุ * จัดตั้งเพื่อการบริหารงานภายในหน่วยงาน

ข้อมูล ณ วันที่ 1 ธันวาคม 2566

คณะทรัพยากรชีวภาพและเทคโนโลยี

| คณบดี | รองศาสตราจารย์ ดร. วาริช | ศรีละออง |
|---|-----------------------------------|-----------------|
| รองคณบดีฝ่ายวิชาการ | ผู้ช่วยศาสตราจารย์ ดร. สุรัตน์ | ตรีเพชรกุล |
| รองคณบดีฝ่ายบริหาร | รองศาสตราจารย์ ดร. กรณ์กนก | อายุสุข |
| รองคณบดีฝ่ายวิจัย | รองศาสตราจารย์ ดร. ภาวณี | ชัยประเสริฐ |
| รองคณบดีฝ่ายประกันคุณภาพ | ผู้ช่วยศาสตราจารย์ ดร. กนกวรรณ | พุ่มพุดรา |
| ผู้ช่วยคณบดีฝ่ายนโยบายและแผน* | ผู้ช่วยศาสตราจารย์ ดร. ธีรพันธ์ | เหล่าเมตตาจิตต์ |
| ผู้ช่วยคณบดีฝ่ายกิจกรรมพิเศษ* | ดร. เลขา | ไสลเพชร |
| ประธานสาขาวิชาการจัดการทรัพยากรธรรมชาติและที่ยั่งยืน* | รองศาสตราจารย์ ดร. ดุสิต | งอประเสริฐ |
| ประธานสาขาวิชาเทคโนโลยีชีวเคมี* | รองศาสตราจารย์ ดร. ภูมิฐา | เลาหุลจิตต์ |
| ประธานสาขาวิชาเทคโนโลยีชีวภาพ* | ดร. แสงชัย | เอกประทุมชัย |
| ประธานสาขาวิชาเทคโนโลยีหลังการเก็บเกี่ยว* | รองศาสตราจารย์ ดร. อภิรดี | อุทัยรัตนกิจ |
| ประธานสาขาวิชาชีวสารสนเทศและชีววิทยาระบบ* | ผู้ช่วยศาสตราจารย์ ดร. เสาวลักษณ์ | กัลปณลักษณ์ |

หมายเหตุ * จัดตั้งเพื่อการบริหารงานภายในหน่วยงาน

ข้อมูล ณ วันที่ 6 ตุลาคม 2566

คณะเทคโนโลยีสารสนเทศ

| คณบดี | ผู้ช่วยศาสตราจารย์ ดร. ณรงค์ฤทธิ์ | วราภรณ์ |
|--|-----------------------------------|--------------|
| รองคณบดีอาวุโสด้านวิจัยและบริการวิชาการ | รองศาสตราจารย์ ดร. วชิรศักดิ์ | วานิชชา |
| รองคณบดีด้านบริหาร | ผู้ช่วยศาสตราจารย์ ดร. อุมาร | สุภสิทธิเมธี |
| รองคณบดีด้านวิชาการ | ผู้ช่วยศาสตราจารย์ ดร. วรรัตน์ | กระทุ์ |
| รองคณบดีด้านประกันคุณภาพและพัฒนาการศึกษา | ดร. สยาม | แย้มแสงสังข์ |
| รองคณบดีด้านพัฒนาความเป็นสากล | ผู้ช่วยศาสตราจารย์ ดร. ชลเมธ | อาปณิกานนท์ |

ข้อมูล ณ วันที่ 25 กันยายน 2566

คณะพลังงานสิ่งแวดล้อมและวัสดุ

| คณบดี | ผู้ช่วยศาสตราจารย์ ดร. กุสภานา | ภูษา |
|--|--------------------------------|----------------|
| รองคณบดีอาวุโสฝ่ายวิจัย | ผู้ช่วยศาสตราจารย์ ดร. พัฒนะ | รักความสุข |
| รองคณบดีฝ่ายวิชาการและพัฒนาคุณภาพ | ผู้ช่วยศาสตราจารย์ ดร. นุชธนา | พูลทอง |
| รองคณบดีฝ่ายบริหาร | รองศาสตราจารย์ ดร. อติศักดิ์ | นาถรณกุล |
| ผู้ช่วยคณบดีฝ่ายวิจัยและวิเทศสัมพันธ์* | ดร. รุ่งโรจน์ | สงค์ประกอบ |
| ผู้ช่วยคณบดีฝ่ายวิชาการ* | รองศาสตราจารย์ ดร. สร้อยดาว | วินิจนัทรรัตน์ |
| ผู้ช่วยคณบดีฝ่ายบุคคล* | ผู้ช่วยศาสตราจารย์ ดร. ทิพบรรณ | ปะละไทย |
| ผู้ช่วยคณบดีฝ่ายธุรกิจและอุตสาหกรรมสัมพันธ์* | ผู้ช่วยศาสตราจารย์ ดร. นริส | ประทินทอง |
| ประธานหลักสูตรเทคโนโลยีพลังงาน* | ดร. รุ่งโรจน์ | สงค์ประกอบ |
| ประธานหลักสูตรเทคโนโลยีการจัดการพลังงาน* | รองศาสตราจารย์ ดร. ภูริต | ณะกิจเกษม |
| ประธานหลักสูตรเทคโนโลยีวัสดุ* | ผู้ช่วยศาสตราจารย์ ดร. นกฉัตร | ธารีลาภ |
| ประธานหลักสูตรการออกแบบและผลิตแบบบูรณาการ* | ผู้ช่วยศาสตราจารย์ ดร. ปรีชา | เต็มสุขสวัสดิ์ |
| ประธานหลักสูตรเทคโนโลยีสิ่งแวดล้อม* | ผู้ช่วยศาสตราจารย์ ดร. ศศิธร | พุทธรังษ |
| ประธานหลักสูตรเทคโนโลยีอุณหภาพ* | ผู้ช่วยศาสตราจารย์ ดร. สมบูรณ์ | เวชามา |
| รักษาการหัวหน้ากลุ่มงานสนับสนุนวิชาการ* | นางสาวชนิษฐา | เพ็ชรสุข |
| รักษาการเลขานุการคณะ | นางสาวกิตติมา | ระดังหิน |

หมายเหตุ * จัดตั้งเพื่อการบริหารงานภายในหน่วยงาน

ข้อมูล ณ วันที่ 20 กันยายน 2566



คณะวิทยาศาสตร์

| คณบดี | ผู้ช่วยศาสตราจารย์ ดร. ตูลา | จุฬารสกล |
|---|---------------------------------|----------------|
| รองคณบดีฝ่ายบริหาร | ผู้ช่วยศาสตราจารย์ ดร. อนวัช | พินิจศักดิ์กุล |
| รองคณบดีฝ่ายวิชาการ | รองศาสตราจารย์ ดร. ปริญญา | เสงี่ยมสุนทร |
| รองคณบดีฝ่ายวิจัย นวัตกรรม และภาคีความร่วมมือ | ผู้ช่วยศาสตราจารย์ ดร. เขมฤทัย | ถามะพัฒน์ |
| รองคณบดีฝ่ายแผนยุทธศาสตร์ และประกันคุณภาพองค์กร | ผู้ช่วยศาสตราจารย์ ดร. ไตรวิทย์ | รัตนโรจน์พงศ์ |
| รองคณบดีฝ่ายพัฒนานักศึกษา และผู้เรียนรู้ | ผู้ช่วยศาสตราจารย์ ดร. นครินทร์ | พัฒน์บุญมี |
| ผู้ช่วยคณบดีฝ่ายกิจการนานาชาติและพัฒนาความเป็นสากล* | ผู้ช่วยศาสตราจารย์ ดร. นุจรีน | จรรยา |
| ผู้ช่วยคณบดีฝ่ายพัฒนาการเรียนรู้* | ผู้ช่วยศาสตราจารย์ ดร. จิตรา | เกตุแก้ว |
| ผู้ช่วยคณบดีฝ่ายบุคคล* | ผู้ช่วยศาสตราจารย์ ดร. วิทยา | เขาหนองบัว |
| ผู้ช่วยคณบดีฝ่ายประกันคุณภาพ* | ผู้ช่วยศาสตราจารย์ ดร. วราภรณ์ | จาตนิล |
| ผู้ช่วยคณบดีฝ่ายอุตสาหกรรมสัมพันธ์* | ผู้ช่วยศาสตราจารย์ ดร. เยี่ยมพล | นัครามนตรี |
| ผู้ช่วยคณบดีฝ่ายพัสดุ อาคาร และสถานที่* | ผู้ช่วยศาสตราจารย์ ดร. บุญนา | สุขุมเมฆ |
| ผู้ช่วยคณบดีฝ่ายสารสนเทศ* | นายยุหน่า | ลีลา |
| หัวหน้าภาควิชาคณิตศาสตร์ | รองศาสตราจารย์ ดร. วิบูลศักดิ์ | วัฒนา |
| หัวหน้าภาควิชาเคมี | ผู้ช่วยศาสตราจารย์พรณี | รัตนชัยสิทธิ์ |
| หัวหน้าภาควิชาจุลชีววิทยา | ผู้ช่วยศาสตราจารย์ ดร. นิยม | กำลังดี |
| หัวหน้าภาควิชาฟิสิกส์ | ผู้ช่วยศาสตราจารย์ ดร. วันดี | อ่อนเรียบร้อย |
| หัวหน้าศูนย์เครื่องมือวิทยาศาสตร์เพื่อมาตรฐานและอุตสาหกรรม* | รองศาสตราจารย์กรวลัย | พันธุ์แพ |
| เลขานุการคณะ | นางวิราทิพย์ | ดามาทอง |

หมายเหตุ * จัดตั้งเพื่อการบริหารงานภายในหน่วยงาน

ข้อมูล ณ วันที่ 7 ตุลาคม 2566

คณะวิศวกรรมศาสตร์

| คณบดี | ศาสตราจารย์ ดร. ชัย | จตุรพิทักษ์กุล |
|---|---------------------------------|----------------|
| ที่ปรึกษาคณบดีด้านวิชาการและวิจัย* | ศาสตราจารย์ ดร. สมชาย | ชูชีพสกุล |
| ที่ปรึกษาคณบดีด้านวิชาการและวิจัย* | ศาสตราจารย์ ดร. รัตนา | จิระรัตนานนท์ |
| ที่ปรึกษาคณบดีด้านการพัฒนาการศึกษา* | ผู้ช่วยศาสตราจารย์สุรพันธ์ | คัมภีร์ |
| รองคณบดีฝ่ายวิชาการและวิจัย | รองศาสตราจารย์ ดร. ทวีช | พูลเงิน |
| รองคณบดีฝ่ายบริหาร | ผู้ช่วยศาสตราจารย์ ดร. ไชยา | คำคำ |
| รองคณบดีฝ่ายกิจการนักศึกษา | ดร. พิจารณ์ | จรเสนาะ |
| รองคณบดีฝ่ายประกันคุณภาพ | ดร. พิเนษฐ์ | ศรีโยธา |
| รองคณบดีฝ่ายกิจการต่างประเทศ | รองศาสตราจารย์ ดร. อัครวิน | มีชัย |
| ผู้ช่วยคณบดีฝ่ายวิชาการและวิจัย* | รองศาสตราจารย์ ดร. วีระชาติ | ตั้งจิรภัทร |
| ผู้ช่วยคณบดีฝ่ายบริหารก่อสร้าง* | ผู้ช่วยศาสตราจารย์ ดร. วุฒิพงศ์ | เมื่อน้อย |
| ผู้ช่วยคณบดีฝ่ายพัฒนาการศึกษา* | รองศาสตราจารย์ ดร. ราชาวี | ศิลาพันธ์ |
| ผู้ช่วยคณบดีฝ่ายสารสนเทศและระบบดิจิทัล* | ผู้ช่วยศาสตราจารย์ ดร. ปรียกร | ปสุวิโร |
| หัวหน้าภาควิชาวิศวกรรมคอมพิวเตอร์ | ผู้ช่วยศาสตราจารย์สนั่น | สระแก้ว |
| หัวหน้าภาควิชาวิศวกรรมเคมี | รองศาสตราจารย์ ดร. ปานจันทร์ | ศรีจรรยา |



| | | |
|--|---------------------------------|-------------------|
| หัวหน้าภาควิชาวิศวกรรมเครื่องกล | ผู้ช่วยศาสตราจารย์ ดร. อธิกร | วงศธนวิศ |
| หัวหน้าภาควิชาวิศวกรรมเครื่องมือและวัสดุ | รองศาสตราจารย์ดิลก | ศรีประไพ |
| หัวหน้าภาควิชาวิศวกรรมไฟฟ้า | ผู้ช่วยศาสตราจารย์ ดร. ศุภกิตต์ | โชติโก |
| หัวหน้าภาควิชาวิศวกรรมโยธา | อาจารย์ ดร. จุลพจน์ | จิรวรรณ |
| หัวหน้าภาควิชาวิศวกรรมระบบควบคุมและเครื่องมือวัด | ผู้ช่วยศาสตราจารย์ ดร. สุตชาย | บุญโต |
| หัวหน้าภาควิชาวิศวกรรมสิ่งแวดล้อม | ผู้ช่วยศาสตราจารย์ ดร. ประพัทธ์ | พงษ์เกียรติกุล |
| หัวหน้าภาควิชาวิศวกรรมอาหาร | รองศาสตราจารย์สุวิษ | ศิริวัฒนโยธิน |
| หัวหน้าภาควิชาวิศวกรรมอิเล็กทรอนิกส์และโทรคมนาคม | ผู้ช่วยศาสตราจารย์ ดร. อภิชัย | ภัทนันท์ |
| หัวหน้าภาควิชาวิศวกรรมอุตสาหการ | ดร. สมพร | เพียรสุขขมณี |
| ประธานหลักสูตรวิศวกรรมชีวภาพ* | ผู้ช่วยศาสตราจารย์ ดร. ดุจเดือน | วราโ |
| ผู้อำนวยการโครงการทักษะวิศวกรรมเคมี* | Asst. Prof. Dr. Hong - Ming Ku | |
| ผู้อำนวยการศูนย์วิศวกรรมศาสตร์นานาชาติ* | นางสาวภัสสรีย์ | ศุภชัยศิริกุล |
| หัวหน้างานฝ่ายบริหารงานทั่วไป* | นางมะลิวรรณ | ขุนแทน |
| รักษาการหัวหน้างานฝ่ายวิชาการ* | นางสาวสุจำรัส | พันธ์ประสิทธิ์เวช |
| เลขานุการคณะ | นางสาวสุปรียา | อ่อนอินนอน |

หมายเหตุ * จัดตั้งเพื่อการบริหารงานภายในหน่วยงาน

ข้อมูล ณ วันที่ 15 ตุลาคม 2566

คณะศิลปศาสตร์

| คณบดี | ผู้ช่วยศาสตราจารย์ ดร. ศศิธร | สุวรรณหเทพ |
|---|--|-----------------|
| รองคณบดีฝ่ายวิชาการและประกันคุณภาพ | ผู้ช่วยศาสตราจารย์ ดร. เสาวลักษณ์ | เทพสุวิงค์ |
| รองคณบดีฝ่ายบริหาร | อาจารย์ ดร. พรเลิศ | อาภาณัฐ |
| รองคณบดีฝ่ายวิจัย | Assoc. Prof. Dr. Richard Giles Watson Todd | |
| รองคณบดีฝ่ายพัฒนาการเรียนรู้ | ผู้ช่วยศาสตราจารย์ ดร. ชเนนทร์ | มันคง |
| รองคณบดีฝ่ายพัฒนาสมรรถนะสากล | ผู้ช่วยศาสตราจารย์ ดร. ณัฏจิรี | จาดุรพิทักษ์กุล |
| ผู้ช่วยคณบดีฝ่ายวิจัย* | ผู้ช่วยศาสตราจารย์ ดร. ภาสนันท์ | อัครรักษ์ |
| ผู้ช่วยคณบดีฝ่ายวิชาการ* | ผู้ช่วยศาสตราจารย์ธนทร์ | ตั้งกิจเจริญกุล |
| ผู้ช่วยคณบดีฝ่ายประกันคุณภาพ* | ผู้ช่วยศาสตราจารย์ ดร. อังคณา | บุญเสมอ |
| ผู้ช่วยคณบดีฝ่ายเทคโนโลยีการเรียนรู้* | นางสาวกุลกานต์ | สุทธิดารา |
| ผู้ช่วยคณบดีฝ่ายสื่อสารองค์กร* | อาจารย์ปานเลิศ | ศิริวิงค์ |
| ผู้ช่วยคณบดีฝ่ายบริการวิชาการและการพัฒนาอย่างยั่งยืน* | ดร.สุรัตน์ | เพชรนิล |
| ผู้ช่วยคณบดีฝ่ายการวัดและประเมินผล* | ดร.บุญยภา | แสงศรี |
| หัวหน้าสำนักงานวิชาศึกษาทั่วไป | อาจารย์สุพรรณษา | ประสงค์สุข |
| รักษาการเลขานุการคณะ | นางสาวสุภาพร | จันทร์มณี |

หมายเหตุ * จัดตั้งเพื่อการบริหารงานภายในหน่วยงาน

ข้อมูล ณ วันที่ 5 ตุลาคม 2566



คณะสถาปัตยกรรมศาสตร์และการออกแบบ

| คณบดี | ผู้ช่วยศาสตราจารย์วราลักษณ์ | แผ่นสุวรรณ |
|--|--------------------------------|--------------|
| รองคณบดีฝ่ายวิชาการและประกันคุณภาพ | อาจารย์ ดร. อีร์ | ธนะมัน |
| รองคณบดีฝ่ายวิจัยและบริการวิชาการ | อาจารย์ ดร. กัญจน์ย์ | พุทธิเมธี |
| รองคณบดีฝ่ายบริหารและแผน | ผู้ช่วยศาสตราจารย์วลัยรัตน์ | เกษมสิน |
| ผู้ช่วยคณบดีฝ่ายพัฒนานักศึกษาและเครือข่ายสัมพันธ์* | อาจารย์พุทธ | แสงกล้า |
| ผู้ช่วยคณบดีฝ่ายประชาสัมพันธ์และคัดเลือกนักศึกษา* | ผู้ช่วยศาสตราจารย์สุนารี | ลาวัลย์วัฒน์ |
| ผู้ช่วยคณบดีฝ่ายกิจการต่างประเทศ* | Asst. Prof. Dr. Martin | Schoch |
| ประธานสาขาวิชาสถาปัตยกรรม* | ผู้ช่วยศาสตราจารย์กฤษณะพล | วัฒนันยู |
| ประธานสาขาวิชาสถาปัตยกรรมภายใน* | ผู้ช่วยศาสตราจารย์กรุณา | เคลือบมงคล |
| ประธานสาขาวิชาออกแบบนิเทศศิลป์* | อาจารย์ไสรยา | นาคะสุวรรณ |
| ประธานสาขาวิชาวัตกรรมการออกแบบ* | อาจารย์อภิรมย์ | กงกะนันท์ |
| ประธานสาขาวิชาภูมิสถาปัตยกรรม* | อาจารย์เกียรติกมล | นิลาภรณ์กุล |
| ประธานสาขาวิชาการออกแบบและวางแผน* | ผู้ช่วยศาสตราจารย์ ดร. จรรยาพร | สไต้เลอร์ |
| ประธานสาขาวิชาการบูรณาการการออกแบบด้วยพหุปัญญา* | อาจารย์ไมเคิลปริพล | ตั้งตรงจิตร |
| รักษาการรองหัวหน้าโครงการร่วมบริหารหลักสูตรสาขาวิชา มีเดียอาตส์และสาขาวิชาเทคโนโลยีมีเดีย * | รองศาสตราจารย์ ดร. ไพบูลย์ | เกียรติโกมล |
| ผู้อำนวยการศูนย์บริการวิจัยและออกแบบ* | อาจารย์ไมเคิลปริพล | ตั้งตรงจิตร |
| รักษาการเลขานุการคณะ* | นางสาวจารุพรรณ | รทอง |

หมายเหตุ * จัดตั้งเพื่อการบริหารงานภายในหน่วยงาน

ข้อมูล ณ วันที่ 2 ตุลาคม 2566

บัณฑิตวิทยาลัยร่วมด้านพลังงานและสิ่งแวดล้อม

| ผู้อำนวยการ | ศาสตราจารย์ ดร. นวต | เหล่าศิริพจน์ |
|-------------------------------|-------------------------------|-----------------|
| ที่ปรึกษาผู้อำนวยการ* | รองศาสตราจารย์ ดร. บัณฑิต | พึงธรรมสาร |
| ที่ปรึกษาผู้อำนวยการ* | รองศาสตราจารย์ ดร. สิรินทรเทพ | เต้าประยูร |
| รองผู้อำนวยการ* | รองศาสตราจารย์ ดร. อำนาจ | ชิดไธสง |
| ผู้ช่วยผู้อำนวยการ* | รองศาสตราจารย์ ดร. พิพัฒน์ | ชัยวิวัฒน์วรกุล |
| รักษาการประธานสายวิชาพลังงาน* | ศาสตราจารย์ ดร. นวต | เหล่าศิริพจน์ |
| ประธานสายวิชาสิ่งแวดล้อม* | รองศาสตราจารย์ ดร. สาวิตรี | การิเวทย์ |

หมายเหตุ * จัดตั้งเพื่อการบริหารงานภายในหน่วยงาน

ข้อมูล ณ วันที่ 22 กันยายน 2566



บัณฑิตวิทยาลัยการจัดการและนวัตกรรม

| คณบดี | ผู้ช่วยศาสตราจารย์ ดร. วรพจน์ | อภิสัทธี |
|---|----------------------------------|---------------|
| รองคณบดีฝ่ายวิชาการ | รองศาสตราจารย์ ดร. เจริญชัย | โฆมพัตรภรณ์ |
| รองคณบดีฝ่ายแผนและประกันคุณภาพ | ผู้ช่วยศาสตราจารย์ ดร. ปฐิภาณ | แซ่หลิม |
| รองคณบดีฝ่ายกิจการนักศึกษาและสื่อสารองค์กร | ผู้ช่วยศาสตราจารย์ ดร. มงคล | อศิวติลภุทธิ |
| รองคณบดีฝ่ายบริหาร | ** อยู่ระหว่างดำเนินการสรรหา ** | |
| ผู้ช่วยคณบดีฝ่ายบริหาร* | ผู้ช่วยศาสตราจารย์ ดร. จิรศิลป์ | จยววรรณ |
| ผู้ช่วยคณบดีฝ่ายบริการวิชาการ* | นางสาวศิริพร | เป็นสูงเนิน |
| ผู้ช่วยคณบดี* | นางสาวศุภลักษณ์ | รักธรรม |
| ประธานหลักสูตรการจัดการโลจิสติกส์และซัพพลายเชน* | รองศาสตราจารย์ ดร. ชุมพล | มณฑาทิพย์กุล |
| ประธานหลักสูตรการจัดการสำหรับการเป็นผู้ประกอบการ เชิงนวัตกรรม* | ผู้ช่วยศาสตราจารย์ ดร. ปารเมศ | วรเศยานนท์ |
| ประธานหลักสูตรวิทยาศาสตรมหาบัณฑิต สาขาการจัดการนวัตกรรมเชิงบูรณาการ* | ดร. ฤชฎา | จตุมณฑกุล |
| ประธานหลักสูตรบริหารธุรกิจมหาบัณฑิต สาขาการจัดการ* | ดร. วินัย | หอมสมบัติ |
| ประธานสาขาวิชาการจัดการเทคโนโลยีและนวัตกรรม* | ดร. บุญเกียรติ | อัยวรงค์เจริญ |
| ประธานสาขาวิชาการจัดการธุรกิจดิจิทัล* | ดร. อานนท์ | ทับเที่ยง |
| ประธานสาขาวิชาการจัดการอสังหาริมทรัพย์* | ผู้ช่วยศาสตราจารย์ ดร. มงคล | อศิวติลภุทธิ |
| ประธานสาขาวิชาการจัดการองค์กร* | ผู้ช่วยศาสตราจารย์ ดร. ทวีศักดิ์ | กฤษเจริญ |
| ประธานสาขาวิชาการบริหารโครงการ* | ดร. ดันตัสิต | โปราณานนท์ |
| รักษาการเลขาธิการคณะ | นางธนัญชนก | พุ่มพวง |

หมายเหตุ * จัดตั้งเพื่อการบริหารงานภายในหน่วยงาน

ข้อมูล ณ 1 พฤศจิกายน 2566

สถาบันวิทยาการหุ่นยนต์ภาคสนาม

| ผู้อำนวยการ | ผู้ช่วยศาสตราจารย์ ดร. สุภชัย | วงศ์บุญยง |
|---|-------------------------------|-----------------|
| รองผู้อำนวยการฝ่ายวิชาการ | นายบรรศักดิ์ | สกุลเกื้อกุลสุข |
| รองผู้อำนวยการฝ่ายบริการวิชาการ | นายวุฒิชัย | วิศาลคุณา |
| รองผู้อำนวยการฝ่ายบริหาร | นางสาวอนุสรรา | มีชัย |
| ผู้ช่วยผู้อำนวยการฝ่ายพัฒนาความยั่งยืน* | ดร. ปิวิฑูรณ์ | ธีรภิตติกุล |
| ผู้ช่วยผู้อำนวยการฝ่ายเครือข่ายและภาคีความร่วมมือ* | นายเอกลักษณ์ | ศุภมณี |
| ประธานหลักสูตรวิศวกรรมหุ่นยนต์และระบบอัตโนมัติ (ป.ตรี)* | นายบรรศักดิ์ | สกุลเกื้อกุลสุข |
| ประธานหลักสูตรวิทยาการหุ่นยนต์และระบบอัตโนมัติ (ป.โท-เอก)* | ดร. สุริยา | นัฏสุภักพงค์ |

หมายเหตุ * จัดตั้งเพื่อการบริหารงานภายในหน่วยงาน

ข้อมูล ณ วันที่ 26 กันยายน 2566



สถาบันนโยบายวิทยาศาสตร์ เทคโนโลยีและนวัตกรรม

ผู้อำนวยการ

ดร. เบ็ญจ

งามอรุณโชติ

ข้อมูล ณ วันที่ 13 พฤศจิกายน 2566

สถาบันพัฒนาและฝึกอบรมโรงงานต้นแบบ

ผู้อำนวยการ

ผู้ช่วยศาสตราจารย์ ดร. บุญยพัต

สุภานิช

ข้อมูล ณ วันที่ 15 ตุลาคม 2566

สำนักคอมพิวเตอร์

ผู้อำนวยการ

ดร. วิชัย

เอี่ยมสินวัฒนา

รองผู้อำนวยการ

ดร. อนุชาติ

ทัศนวิบูลย์

ที่ปรึกษาผู้อำนวยการ*

นางสาวนพรัตน์

รุ่งพราน

ผู้ช่วยผู้อำนวยการด้านนโยบายและแผน*

อาจารย์อจจรา

ธารอุไรกุล

ผู้ช่วยผู้อำนวยการด้านการพัฒนานวัตกรรมบริการ*

นายณนทวัตร

จันเสน

ผู้ช่วยผู้อำนวยการด้านพัฒนาระบบสารสนเทศการศึกษา*

นางสาคร

สุภัททธรรม

ผู้ช่วยผู้อำนวยการด้านพัฒนาระบบสารสนเทศบุคคล*

นางสาวพินนา

นิตยานนท์

ผู้ช่วยผู้อำนวยการด้านการพัฒนาระบบสารสนเทศการเงิน*

นางสาวรักชนก

แย้มนันท์

หัวหน้าฝ่ายบริการคอมพิวเตอร์

นางพัชรา

แสงทอง

หัวหน้าฝ่ายพัฒนาระบบ

นายสมยศ

จิ้นแก้ว

รักษาการหัวหน้าฝ่ายวิจัยและฝึกอบรม

นางพัชรา

แสงทอง

รักษาการหัวหน้าฝ่ายสื่อสารและโพรคมนามคม

ดร.อนุชาติ

ทัศนวิบูลย์

เลขานุการสำนักคอมพิวเตอร์

นางสาวเรืองอุไร

เพ็ญขุนทด

หมายเหตุ * จัดตั้งเพื่อการบริหารงานภายในหน่วยงาน

ข้อมูล ณ วันที่ 22 กันยายน 2566

สำนักบริหารอาคารและสถานที่

ผู้อำนวยการ

อาจารย์พิชัย

โฆสิตพันธุ์วงศ์

รองผู้อำนวยการ

นายปฏิสนธิ์

วิเศษชาติ

ผู้ช่วยผู้อำนวยการ

นายเถลิงศักดิ์

อินทสร

ผู้ช่วยผู้อำนวยการ

ว่าที่ ร.ต. ณภพ

ยางสูง

ผู้ช่วยผู้อำนวยการ

นายสมภาพ

สุวรรณกวีการ

หัวหน้าฝ่ายกายภาพ

นายราเชนทร์

วงแหวน

หัวหน้าฝ่ายบริหาร

นางธารรัตน์

มีแต้ม

หัวหน้าฝ่ายแผนแม่บท

นายพรศักดิ์

เจริญนันท์

หัวหน้าฝ่ายพัฒนาความยั่งยืน

นายปรีชา

อาการศ

หัวหน้าฝ่ายภูมิทัศน์

นางสาวสิริลักษณ์

แดงเรือง

หัวหน้าฝ่ายระบบเครือข่ายคอมพิวเตอร์

ว่าที่ ร.ต. รุ่งโรจน์

ยินดีทิพย์

หัวหน้าฝ่ายโยธา

ว่าที่ ร.ต. อภิชาติ

เอมเอก

รักษาการหัวหน้าฝ่ายบริการ

นางธารรัตน์

มีแต้ม

เลขานุการสำนักบริหารอาคารและสถานที่

นางพิชญ์สินี

สุนทรวร

ข้อมูล ณ วันที่ 25 กันยายน 2566



สำนักเคเอกซ์

ประธานเจ้าหน้าที่บริหาร

ดร. ภัทรชาติ

โกมลกิติ

รองประธานเจ้าหน้าที่บริหาร

อาจารย์วรรณภพ

กล่อมเกลี้ยง

ข้อมูล ณ วันที่ 13 พฤศจิกายน 2566

สำนักวิจัยและบริการวิทยาศาสตร์และเทคโนโลยี

ผู้อำนวยการ

รองศาสตราจารย์เอนก

ศิริพานิชกร

รองผู้อำนวยการฝ่ายบริหารและวางแผน

นางรุ่งนภา

เตาทองนันทสิน

รองผู้อำนวยการฝ่ายพัฒนารัฐกิจและเครือข่ายความร่วมมือ

ดร. ไพศาล

สนธิกร

รองผู้อำนวยการฝ่ายวิจัยและเทคโนโลยี

รองศาสตราจารย์ ดร. สุทัศน์

ลีลาทวิวัฒน์

ที่ปรึกษาฝ่ายวิชาการ*

ศาสตราจารย์ ดร. ชัยยุทธ

ชินณะราศรี

ที่ปรึกษาฝ่ายบริการอุตสาหกรรม*

ผู้ช่วยศาสตราจารย์ ดร. ชูชัย

สุจิรกุล

ที่ปรึกษาฝ่ายบริการอุตสาหกรรม*

รองศาสตราจารย์ ดร. สิทธิชัย

แก้วเกื้อกูล

รักษาการหัวหน้าศูนย์การศึกษาต่อเนื่อง

ดร. อรรถกัญญาณี

เลี้ยงอิสระ

หัวหน้าศูนย์เทคโนโลยีซ่อมบำรุงรักษา

รองศาสตราจารย์ ดร. อิศรทัต

พึงอัน

หัวหน้าศูนย์วิจัยและบริการเพื่อชุมชนและสังคม

นายจิระพันธุ์

เนื่องจากนิล

หัวหน้าศูนย์ความเป็นเลิศด้านโลจิสติกส์

ผู้ช่วยศาสตราจารย์ ดร. พงษ์ชัย

อติคมรัตน์กุล

หัวหน้าศูนย์บูรณาการเทคโนโลยีเพื่ออุตสาหกรรมไทย

ดร. วรวิทย์

โกสลาทิพย์

หัวหน้าศูนย์วิจัยและบริการวิศวกรรมการเชื่อม

รองศาสตราจารย์ ดร. บวรโชค

ผู้พัฒนา

หัวหน้าศูนย์วิจัยและพัฒนาการจราจรและขนส่ง

ผู้ช่วยศาสตราจารย์ ทรศนะ

บุญอยู่

หัวหน้าศูนย์พัฒนาผลิตภาพอุตสาหกรรม

รองศาสตราจารย์ ดร. สิทธิชัย

แก้วเกื้อกูล

รักษาการหัวหน้าศูนย์วิศวกรรมคุณภาพ

ผู้ช่วยศาสตราจารย์ ดร. สุรัช

สนิทธิ

หัวหน้าศูนย์รับรองระบบมาตรฐานนานาชาติ

ผู้ช่วยศาสตราจารย์องศา

ศักดิ์ทอง

หัวหน้าศูนย์ความปลอดภัยอาหาร

รองศาสตราจารย์ ดร. ประเวทย์

ดุษฎีมงคล

หัวหน้าศูนย์การศึกษาด้านการสื่อสารและการบริการครบวงจร

ผู้ช่วยศาสตราจารย์ ดร. จิรศิลป์

จายวรรณ

รักษาการหัวหน้าศูนย์กลยุทธ์และความสามารถทางการแข่งขัน

ผู้ช่วยศาสตราจารย์ ดร. วัชรพจน์

ทรัพย์สงวนบุญ

องค์กร

รักษาการหัวหน้าศูนย์วิจัย Mobility & Vehicle Technology

รศ. ดร. ยศพงษ์

ลออนวล

Research Center

รักษาการหัวหน้ากลุ่มงานสนับสนุนบริหาร*

นายชินวุฒิ

วิจักขณ์ประเสริฐ

รักษาการหัวหน้ากลุ่มงานสนับสนุนบริการวิชาการ*

นางสาวชาลินี

กระจำพจน์

รักษาการเลขานุการ

นางรุ่งนภา

เตาทองนันทสิน

หมายเหตุ * จัดตั้งเพื่อการบริหารงานภายในหน่วยงาน

ข้อมูล ณ วันที่ 1 ตุลาคม 2566



สำนักหอสมุด

ผู้อำนวยการ

ผู้ช่วยศาสตราจารย์ ดร. สุรชาติพย์ มณีวงศ์วัฒนา

ข้อมูล ณ วันที่ 21 ธันวาคม 2566

สำนักอุทยานวิทยาศาสตร์และอุตสาหกรรม

ผู้อำนวยการ

นางโสภิตา

บุญเอนกทรัพย์

ข้อมูล ณ วันที่ 15 ตุลาคม 2566



สารสนเทศ 2566

มหาวิทยาลัยเทคโนโลยีพระจอมเกล้าธนบุรี

ที่ปรึกษา

ผศ. ดร. สันติ เจริญพรพัฒนา

นางสาวอัมพิกา เกตุกราย

รองอธิการบดีฝ่ายแผนและยุทธศาสตร์

ผู้อำนวยการสำนักงานยุทธศาสตร์

ผู้จัดทำ (กลุ่มงานวิจัยสถาบันและสารสนเทศ)

นางสาวกิตติญาณ์ เพ็ญชูนุช

นางนิชาภัทร อุทัยขันธ์กูร

นางสาวนิรชา ศรีถาวร

นางสาวประภัสสร ประทุมมา

นางกฤษฎณา คงลา

หัวหน้ากลุ่มงานวิจัยสถาบันและสารสนเทศ (หัวข้อ งบประมาณ ดัชนีค้นคำ

ภาษาอังกฤษ รายชื่อคณะกรรมการและผู้บริหารมหาวิทยาลัย)

นักวิเคราะห์แผนและงบประมาณ (หัวข้อ หลักสูตรและสาขาวิชา)

นักวิเคราะห์แผนและงบประมาณ (หัวข้อ นักศึกษา)

นักวิเคราะห์แผนและงบประมาณ (หัวข้อ บุคลากร)

นักวิเคราะห์แผนและงบประมาณ (หัวข้อ อาคารและสถานที่)

แหล่งที่มาข้อมูล

สำนักงานคัดเลือกและสรรหานักศึกษา

สำนักงานทะเบียนนักศึกษา

สำนักงานบริหารทรัพยากรบุคคล

สำนักงานพัฒนาทรัพยากรบุคคล

สำนักงานพัฒนาการศึกษาและบริการ

สำนักบริหารอาคารและสถานที่

กลุ่มงานงบประมาณและการจัดสรรทรัพยากร สำนักงานยุทธศาสตร์

กลุ่มงานแผนและการจัดการยุทธศาสตร์ สำนักงานยุทธศาสตร์

เอกสารหมายเลข 1/2567

มกราคม 2567

2023



KING MONGKUT'S UNIVERSITY OF TECHNOLOGY THONBURI



126 PRACHA UTHIT ROAD, BANG MOD,
THUNG KHRU, BANGKOK 10140



CONTACT@K MUTT.AC.TH



02-470-8000



WWW.K MUTT.AC.TH