

ข้อมูลนักศึกษาใหม่
ปีการศึกษา 2547

มหาวิทยาลัยเทคโนโลยีพระจอมเกล้าธนบุรี

งานวิจัยสถาบันและสารสนเทศ กองแผนงาน
สำนักงานอธิการบดี

คำนำ

รายงานข้อมูลนักศึกษาใหม่ ประจำปีการศึกษา 2547 มหาวิทยาลัยเทคโนโลยีพระจอมเกล้าธนบุรี จัดทำขึ้น เพื่อศึกษาและวิเคราะห์ข้อมูลพื้นฐานในด้านต่างๆ ของนักศึกษาเข้าใหม่ ทั้งระดับปริญญาตรี และระดับบัณฑิตศึกษา ประกอบด้วย ประวัติส่วนตัว ที่อยู่อาศัย ประวัติการศึกษา และสถานภาพครอบครัว

ข้อมูลที่ได้จากการศึกษาวิเคราะห์ในรายงานฉบับนี้ จะอำนวยความสะดวกต่อผู้บริหารของมหาวิทยาลัย หน่วยงานที่เกี่ยวข้อง และผู้สนใจทั่วไป เพื่อนำไปใช้ในการบริหารจัดการ ทั้งทางด้านวิชาการ ด้านการจัดการเรียน การสอน ด้านการจัดกิจกรรมเสริมหลักสูตร ด้านการบริการและสวัสดิการ และด้านอื่น ๆ

การจัดทำรายงานข้อมูลนักศึกษาใหม่ครั้งนี้ ได้รับความร่วมมือเป็นอย่างดีจากส่วนทะเบียนและประเมินผล สำนักบัณฑิตศึกษาและกิจการนานาชาติ กองบริการการศึกษา และสำนักคอมพิวเตอร์ งานวิจัยสถาบันและสารสนเทศ กองแผนงาน จึงขอขอบคุณมา ณ โอกาสนี้

งานวิจัยสถาบันและสารสนเทศ กองแผนงาน
สำนักงานอธิการบดี

สารบัญ

	หน้า
เอกสารสรุปผู้บริหาร	1
บทนำ	4
ผลการวิเคราะห์ข้อมูลนักศึกษาใหม่ ปีการศึกษา 2547	14
● แผน/ผล การรับนักศึกษา	14
● จำนวนประกาศรับ/จำนวนผู้สมัคร/จำนวนผู้มีสิทธิ์เข้าศึกษาต่อ/จำนวนผู้ลงทะเบียน/ จำนวนผู้เข้าศึกษาต่อ.....	15
● การเลือกอันดับสอบเข้าศึกษาต่อในมหาวิทยาลัยเทคโนโลยีพระจอมเกล้าธนบุรี	19
● จำนวนนักศึกษาใหม่ทั้งหมด	20
● จำนวนนักศึกษาใหม่กรอกแบบสอบถาม	23
สรุปข้อมูลการกรอกแบบสอบถามของนักศึกษาระดับปริญญาตรี	24
● ประวัติส่วนตัว.....	24
● ที่อยู่อาศัย.....	25
● ประวัติการศึกษา	26
● สถานภาพครอบครัว.....	27
สรุปข้อมูลการกรอกแบบสอบถามของนักศึกษาระดับบัณฑิตศึกษา.....	29
● ประวัติส่วนตัว.....	29
● ที่อยู่อาศัย.....	30
● ประวัติการศึกษา	30
● สถานภาพครอบครัว.....	31

สารบัญตาราง

ระดับปริญญาตรี

ตารางที่	หน้า
1	จำนวนนักศึกษาใหม่ระดับปริญญาตรี ปีการศึกษา 2547 จำแนกตามการศึกษาชั้นสุดท้าย ก่อนเข้าศึกษาต่อใน มจร. 35
2	จำนวนนักศึกษาใหม่ระดับปริญญาตรี ปีการศึกษา 2547 จำแนกตามประเภทของสถาบันที่สำเร็จ การศึกษาก่อนเข้าศึกษาต่อใน มจร. 36
3	จำนวนนักศึกษาใหม่ระดับปริญญาตรี ปีการศึกษา 2547 จำแนกตามประเภทการเข้าศึกษา 37
4	จำนวนนักศึกษาใหม่ระดับปริญญาตรี ปีการศึกษา 2547 จำแนกตามเพศ สถานภาพสมรส และเชื้อชาติ 38
5	จำนวนนักศึกษาใหม่ระดับปริญญาตรี ปีการศึกษา 2547 จำแนกตามสัญชาติ และศาสนา 39
6	จำนวนนักศึกษาใหม่ระดับปริญญาตรี ปีการศึกษา 2547 จำแนกตามอายุ..... 40
7	จำนวนนักศึกษาใหม่ระดับปริญญาตรี ปีการศึกษา 2547 จำแนกตามลำดับการเป็นบุตรในครอบครัว 41
8	จำนวนนักศึกษาใหม่ระดับปริญญาตรี ปีการศึกษา 2547 จำแนกตามจำนวนพี่น้องที่มีชีวิตอยู่ (รวมตัวนักศึกษา)..... 42
9	จำนวนนักศึกษาใหม่ระดับปริญญาตรี ปีการศึกษา 2547 จำแนกตามจำนวนพี่น้องที่กำลังศึกษาอยู่ (รวมตัวนักศึกษา)..... 43
10	จำนวนนักศึกษาใหม่ระดับปริญญาตรี ปีการศึกษา 2547 จำแนกตามผู้อุปการะด้านการเงิน 44
11	จำนวนนักศึกษาใหม่ระดับปริญญาตรี ปีการศึกษา 2547 จำแนกตามค่าใช้จ่ายส่วนตัวเฉลี่ยต่อเดือน (ยกเว้นค่าหน่วยกิตและค่าบำรุงการศึกษา) 45
12	จำนวนนักศึกษาใหม่ระดับปริญญาตรี ปีการศึกษา 2547 จำแนกตามรายได้จากการทำงานเฉลี่ยต่อเดือน (ในกรณีคนทำงาน) 46
13	จำนวนนักศึกษาใหม่ระดับปริญญาตรี ปีการศึกษา 2547 จำแนกตามภูมิลำเนาเดิม..... 47
14	จำนวนนักศึกษาใหม่ระดับปริญญาตรี ปีการศึกษา 2547 จำแนกตามที่พักอาศัยในปัจจุบัน 48
15	จำนวนนักศึกษาใหม่ระดับปริญญาตรี ปีการศึกษา 2547 จำแนกตามภาคที่สำเร็จการศึกษา 49
16	จำนวนนักศึกษาใหม่ระดับปริญญาตรี ปีการศึกษา 2547 จำแนกตามคะแนนเฉลี่ยสะสมชั้นสุดท้าย ของนักศึกษาก่อนเรียนต่อปริญญาตรี..... 50
17	จำนวนนักศึกษาใหม่ระดับปริญญาตรี ปีการศึกษา 2547 จำแนกตามสถานภาพเกณฑ์ทหาร 51
18	จำนวนนักศึกษาใหม่ระดับปริญญาตรี ปีการศึกษา 2547 จำแนกตามจำนวนครั้งในการสอบคัดเลือก เข้าศึกษาใน มจร..... 52

สารบัญตาราง (ต่อ)

ระดับปริญญาตรี

ตารางที่	หน้า
19 จำนวนนักศึกษาใหม่ระดับปริญญาตรี ปีการศึกษา 2547 จำแนกตามสถาบันที่สำเร็จการศึกษา (สายสามัญ) ก่อนเข้าศึกษาต่อใน มจร. และคณะวิชาที่เข้าศึกษาต่อ.....	53
19/1 จำนวนนักศึกษาใหม่ระดับปริญญาตรี ปีการศึกษา 2547 จำแนกตามสถาบันที่สำเร็จการศึกษา (สายวิชาชีพ) ก่อนเข้าศึกษาต่อใน มจร. และคณะวิชาที่เข้าศึกษาต่อ.....	63
20 จำนวนนักศึกษาใหม่ระดับปริญญาตรี ปีการศึกษา 2547 จำแนกตามการเคยเข้าศึกษาในมหาวิทยาลัย	66
21 จำนวนนักศึกษาใหม่ระดับปริญญาตรี ปีการศึกษา 2547 จำแนกตามการเลือกสอบเอ็นทรานซ์เข้าศึกษาใน มจร.....	67
22 จำนวนนักศึกษาใหม่ระดับปริญญาตรี ปีการศึกษา 2547 จำแนกตามผู้ปกครอง	68
23 จำนวนนักศึกษาใหม่ระดับปริญญาตรี ปีการศึกษา 2547 จำแนกตามสถานภาพสมรสของบิดามารดา	69
24 จำนวนนักศึกษาใหม่ระดับปริญญาตรี ปีการศึกษา 2547 จำแนกตามวุฒิสูงสุดของบิดา	70
25 จำนวนนักศึกษาใหม่ระดับปริญญาตรี ปีการศึกษา 2547 จำแนกตามอาชีพของบิดา.....	71
26 จำนวนนักศึกษาใหม่ระดับปริญญาตรี ปีการศึกษา 2547 จำแนกตามรายได้ของบิดา	72
27 จำนวนนักศึกษาใหม่ระดับปริญญาตรี ปีการศึกษา 2547 จำแนกตามวุฒิสูงสุดของมารดา.....	73
28 จำนวนนักศึกษาใหม่ระดับปริญญาตรี ปีการศึกษา 2547 จำแนกตามอาชีพของมารดา	74
29 จำนวนนักศึกษาใหม่ระดับปริญญาตรี ปีการศึกษา 2547 จำแนกตามรายได้ของมารดา.....	75
30 จำนวนนักศึกษาใหม่ระดับปริญญาตรี ปีการศึกษา 2547 จำแนกตามความเกี่ยวข้องกับผู้ปกครอง ที่มีใช้บิดามารดา.....	76
31 จำนวนนักศึกษาใหม่ระดับปริญญาตรี ปีการศึกษา 2547 จำแนกตามวุฒิสูงสุดของผู้ปกครอง ที่มีใช้บิดามารดา.....	77
32 จำนวนนักศึกษาใหม่ระดับปริญญาตรี ปีการศึกษา 2547 จำแนกตามอาชีพของผู้ปกครอง ที่มีใช้บิดามารดา.....	78
33 จำนวนนักศึกษาใหม่ระดับปริญญาตรี ปีการศึกษา 2547 จำแนกตามรายได้ของผู้ปกครอง ที่มีใช้บิดามารดา.....	79

สารบัญตาราง (ต่อ)

ระดับบัณฑิตศึกษา

ตารางที่	หน้า
1 จำนวนนักศึกษาใหม่ระดับบัณฑิตศึกษา ปีการศึกษา 2547 จำแนกตามการศึกษาชั้นสุดท้าย ก่อนเข้าศึกษาต่อใน มจร.....	80
2 จำนวนนักศึกษาใหม่ระดับบัณฑิตศึกษา ปีการศึกษา 2547 จำแนกตามประเภทของสถาบันที่สำเร็จ การศึกษาก่อนเข้าศึกษาใน มจร.....	82
3 จำนวนนักศึกษาใหม่ระดับบัณฑิตศึกษา ปีการศึกษา 2547 จำแนกตามประเภทการเข้าศึกษา.....	84
4 จำนวนนักศึกษาใหม่ระดับบัณฑิตศึกษา ปีการศึกษา 2547 จำแนกตามเพศ สถานภาพสมรส และเชื้อชาติ	86
5 จำนวนนักศึกษาใหม่ระดับบัณฑิตศึกษา ปีการศึกษา 2547 จำแนกตามสัญชาติ และศาสนา.....	88
6 จำนวนนักศึกษาใหม่ระดับบัณฑิตศึกษา ปีการศึกษา 2547 จำแนกตามอายุ.....	90
7 จำนวนนักศึกษาใหม่ระดับบัณฑิตศึกษา ปีการศึกษา 2547 จำแนกตามลำดับการเป็นบุตรในครอบครัว	92
8 จำนวนนักศึกษาใหม่ระดับบัณฑิตศึกษา ปีการศึกษา 2547 จำแนกตามจำนวนพี่น้องที่มีชีวิตอยู่ (รวมตัวนักศึกษา).....	94
9 จำนวนนักศึกษาใหม่ระดับบัณฑิตศึกษา ปีการศึกษา 2547 จำแนกตามจำนวนพี่น้องที่กำลังศึกษาอยู่ (รวมตัวนักศึกษา).....	96
10 จำนวนนักศึกษาใหม่ระดับบัณฑิตศึกษา ปีการศึกษา 2547 จำแนกตามผู้อุปการะด้านการเงิน.....	98
11 จำนวนนักศึกษาใหม่ระดับบัณฑิตศึกษา ปีการศึกษา 2547 จำแนกตามค่าใช้จ่ายส่วนตัวเฉลี่ยต่อเดือน (ยกเว้นค่าหน่วยกิตและค่าบำรุงการศึกษา).....	100
12 จำนวนนักศึกษาใหม่ระดับบัณฑิตศึกษา ปีการศึกษา 2547 จำแนกตามรายได้จากการทำงานเฉลี่ยต่อเดือน (ในกรณีคนทำงาน).....	102
13 จำนวนนักศึกษาใหม่ระดับบัณฑิตศึกษา ปีการศึกษา 2547 จำแนกตามภูมิลำเนาเดิม.....	104
14 จำนวนนักศึกษาใหม่ระดับบัณฑิตศึกษา ปีการศึกษา 2547 จำแนกตามที่พักอาศัยในปัจจุบัน.....	106
15 จำนวนนักศึกษาใหม่ระดับบัณฑิตศึกษา ปีการศึกษา 2547 จำแนกตามภาคที่สำเร็จการศึกษา.....	108
16 จำนวนนักศึกษาใหม่ระดับบัณฑิตศึกษา ปีการศึกษา 2547 จำแนกตามคะแนนเฉลี่ยสะสมชั้นสุดท้าย (ของนักศึกษาก่อนเรียนต่อระดับบัณฑิตศึกษา).....	110
17 จำนวนนักศึกษาใหม่ระดับบัณฑิตศึกษา ปีการศึกษา 2547 จำแนกตามสถานภาพเกณฑ์ทหาร.....	112
18 จำนวนนักศึกษาใหม่ระดับบัณฑิตศึกษา ปีการศึกษา 2547 จำแนกตามจำนวนครั้งในการสอบคัดเลือก เข้าศึกษาใน มจร.....	114
19 จำนวนนักศึกษาใหม่ระดับบัณฑิตศึกษา ปีการศึกษา 2547 จำแนกตามสถาบันที่สำเร็จการศึกษา ก่อนเข้าศึกษาต่อใน มจร. และคณะวิชาที่เข้าศึกษาต่อ.....	116

สารบัญตาราง (ต่อ)

ระดับบัณฑิตศึกษา

ตารางที่	หน้า
20 จำนวนนักศึกษาใหม่ระดับบัณฑิตศึกษา ปีการศึกษา 2547 จำแนกตามการเคยเข้าศึกษาในมหาวิทยาลัย	118
21 จำนวนนักศึกษาใหม่ระดับบัณฑิตศึกษา ปีการศึกษา 2547 จำแนกตามการกลับเข้าศึกษาต่ออีกครั้ง ใน มจร.....	120
22 จำนวนนักศึกษาใหม่ระดับบัณฑิตศึกษา ปีการศึกษา 2547 จำแนกตามผู้ปกครอง	122
23 จำนวนนักศึกษาใหม่ระดับบัณฑิตศึกษา ปีการศึกษา 2547 จำแนกตามสถานภาพสมรสของบิดามารดา	124
24 จำนวนนักศึกษาใหม่ระดับบัณฑิตศึกษา ปีการศึกษา 2547 จำแนกตามวุฒิสูงสุดของบิดา.....	126
25 จำนวนนักศึกษาใหม่ระดับบัณฑิตศึกษา ปีการศึกษา 2547 จำแนกตามอาชีพของบิดา	128
26 จำนวนนักศึกษาใหม่ระดับบัณฑิตศึกษา ปีการศึกษา 2547 จำแนกตามรายได้ของบิดา	130
27 จำนวนนักศึกษาใหม่ระดับบัณฑิตศึกษา ปีการศึกษา 2547 จำแนกตามวุฒิสูงสุดของมารดา	132
28 จำนวนนักศึกษาใหม่ระดับบัณฑิตศึกษา ปีการศึกษา 2547 จำแนกตามอาชีพของมารดา	134
29 จำนวนนักศึกษาใหม่ระดับบัณฑิตศึกษา ปีการศึกษา 2547 จำแนกตามรายได้ของมารดา.....	136
30 จำนวนนักศึกษาใหม่ระดับบัณฑิตศึกษา ปีการศึกษา 2547 จำแนกตามความเกี่ยวข้องกับผู้ปกครอง ที่มีใช้บิดามารดา.....	138
31 จำนวนนักศึกษาใหม่ระดับบัณฑิตศึกษา ปีการศึกษา 2547 จำแนกตามวุฒิสูงสุดของผู้ปกครอง ที่มีใช้บิดามารดา.....	139
32 จำนวนนักศึกษาใหม่ระดับบัณฑิตศึกษา ปีการศึกษา 2547 จำแนกตามอาชีพของผู้ปกครอง ที่มีใช้บิดามารดา.....	140
33 จำนวนนักศึกษาใหม่ระดับบัณฑิตศึกษา ปีการศึกษา 2547 จำแนกตามรายได้ของผู้ปกครอง ที่มีใช้บิดามารดา.....	141



เอกสาร

สรุปผู้บริหาร

เอกสารสรุปผู้บริหาร

ข้อมูลนักศึกษาใหม่ในปีการศึกษา 2547 นี้ ทำการศึกษาข้อมูลจากนักศึกษาเข้าใหม่ทั้งระดับปริญญาตรี และระดับบัณฑิตศึกษา สรุปผลได้ดังนี้

แผน/ผล การรับนักศึกษา

มหาวิทยาลัยเทคโนโลยีพระจอมเกล้าธนบุรี ตั้งแผนการรับนักศึกษาทั้งระดับปริญญาตรีและระดับบัณฑิตศึกษาไว้ 5,480 คน รับเข้าศึกษาจริง 4,024 คน คิดเป็นร้อยละ 73.43 ของแผนที่ตั้งไว้

ระดับปริญญาตรี มหาวิทยาลัยตั้งแผนการรับนักศึกษาเพื่อเข้าศึกษาต่อไว้ทั้งหมด 2,880 คน รับเข้าศึกษาจริง 2,529 คน คิดเป็นร้อยละ 87.81 ของแผนที่ตั้งไว้ คณะที่รับนักศึกษาเข้าศึกษาได้ใกล้เคียงแผนมากที่สุดคือ คณะครุศาสตร์อุตสาหกรรมและเทคโนโลยี คิดเป็นร้อยละ 91.45 ของแผนที่คณะที่ตั้งไว้ ส่วนคณะที่รับนักศึกษาเข้าศึกษาได้ใกล้เคียงแผนน้อยที่สุดคือคณะสถาปัตยกรรมศาสตร์และการออกแบบ คิดเป็นร้อยละ 78.06 ของแผนที่คณะที่ตั้งไว้

ระดับบัณฑิตศึกษา มหาวิทยาลัยตั้งแผนการรับนักศึกษาเพื่อเข้าศึกษาต่อไว้ทั้งหมด 2,600 คน รับเข้าศึกษาจริง 1,495 คน คิดเป็นร้อยละ 57.50 เมื่อเปรียบเทียบแผน-ผลการรับนักศึกษาทั้งระดับประกาศนียบัตรบัณฑิต ระดับปริญญาโท และระดับปริญญาเอกแล้วพบว่า ระดับปริญญาโทรับนักศึกษาเข้าศึกษาได้ใกล้เคียงแผนมากที่สุดคือร้อยละ 62.91 ส่วนระดับประกาศนียบัตรบัณฑิตรับนักศึกษาเข้าศึกษาได้ใกล้เคียงแผนน้อยที่สุด คือรับเข้าศึกษาเพียงร้อยละ 5.45 เท่านั้น ทั้งนี้เป็นผลมาจากคณะวิชาส่วนใหญ่ ตั้งแผนการรับนักศึกษาไว้ แต่ไม่มีการรับนักศึกษาจริง มีเพียงคณะพลังงานและวัสดุเท่านั้นที่มีการรับนักศึกษาเข้าศึกษา แต่ก็เพียงร้อยละ 21.82 ของแผนที่ตั้งไว้

เมื่อเปรียบเทียบแผน-ผลการรับนักศึกษาเป็นรายคณะ พบว่า คณะที่รับนักศึกษาเข้าศึกษาได้ใกล้เคียงแผนมากที่สุดคือคณะเทคโนโลยีสารสนเทศ คิดเป็นร้อยละ 87.18 ส่วนคณะที่รับนักศึกษาเข้าศึกษาได้ใกล้เคียงแผนน้อยที่สุดคือ บัณฑิตวิทยาลัยร่วมด้านพลังงานและสิ่งแวดล้อม คิดเป็นร้อยละ 19.00 นอกจากนี้ยังพบว่า คณะครุศาสตร์อุตสาหกรรมและเทคโนโลยี มีการรับนักศึกษาเข้าศึกษาเกินแผนที่ตั้งไว้ถึงร้อยละ 44.38

จำนวนประกาศรับ/จำนวนผู้สมัคร/จำนวนผู้มีสิทธิ์เข้าศึกษาต่อ/จำนวนผู้ลงทะเบียน/ จำนวนผู้เข้าศึกษาต่อ

ระดับปริญญาตรี คณะต่างๆ ประกาศรับนักศึกษาเพื่อเข้าศึกษาต่อไว้จำนวน 2,720 คน มีผู้สมัครสอบ 10,333 คน มีสิทธิ์เข้าศึกษาต่อ 2,948 คน คิดเป็นร้อยละ 28.53 ของจำนวนผู้สมัครสอบ นักศึกษาสละสิทธิ์ 419 คน คิดเป็นร้อยละ 14.21 ของจำนวนผู้มีสิทธิ์เข้าศึกษาต่อ และคิดเป็นร้อยละ 4.05 ของจำนวนผู้สมัคร นักศึกษาเข้าศึกษาต่อ 2,529 คน เป็นนักศึกษาที่สอบคัดเลือกผ่านสำนักงานคณะกรรมการการอุดมศึกษา 985 คน คิดเป็นร้อยละ 38.95 มหาวิทยาลัยดำเนินการสอบคัดเลือก 908 คน คิดเป็นร้อยละ 35.90 นักศึกษาโควตา (ประกาศนียบัตรวิชาชีพชั้นสูง) 279 คน คิดเป็นร้อยละ 11.03 และนักศึกษาโควตา (มัธยมศึกษาตอนปลาย) 357 คน คิดเป็นร้อยละ 14.12

ระดับบัณฑิตศึกษา คณะต่างๆ ประกาศรับนักศึกษาเพื่อเข้าศึกษาต่อ จำนวน 1,013 คน มีผู้สมัครสอบ 3,479 คน มีสิทธิ์เข้าศึกษาต่อ 2,001 คน คิดเป็นร้อยละ 57.52 ของจำนวนผู้สมัครสอบ นักศึกษาสละสิทธิ์ 506 คน คิดเป็นร้อยละ 25.29 ของจำนวนผู้มีสิทธิ์เข้าศึกษาต่อ นักศึกษารายงานตัวเพื่อศึกษาต่อ 1,495 คน คิดเป็นร้อยละ 74.71 ของจำนวนผู้มีสิทธิ์เข้าศึกษาต่อ นักศึกษาที่เข้าศึกษาต่อเป็นนักศึกษาระดับประกาศนียบัตรบัณฑิต 12 คน คิดเป็นร้อยละ 0.80 ปริญญาโท 1,413 คน คิดเป็นร้อยละ 94.52 และปริญญาเอก 70 คน คิดเป็นร้อยละ 4.68

จำนวนนักศึกษาใหม่ทั้งหมด

ในปีการศึกษา 2547 มหาวิทยาลัยเทคโนโลยีพระจอมเกล้าธนบุรี มีนักศึกษาใหม่ทั้งระดับปริญญาตรี และระดับบัณฑิตศึกษา รวมทั้งหมด 4,024 คน ลดลงจากปีการศึกษา 2546 ร้อยละ 1.11

ระดับปริญญาตรี มีนักศึกษาใหม่ทั้งหมด 2,529 คน ลดลงจากปีการศึกษา 2546 ร้อยละ 6.71 นักศึกษาเป็นเพศชาย 1,692 คน คิดเป็นร้อยละ 66.90 เป็นเพศหญิง 837 คน คิดเป็นร้อยละ 33.10

ระดับบัณฑิตศึกษา มีนักศึกษาเข้าใหม่ทั้งหมด 1,495 คน เพิ่มขึ้นจากปีการศึกษา 2546 ร้อยละ 10.09 นักศึกษาเป็นเพศชาย 952 คน คิดเป็นร้อยละ 63.68 เป็นเพศหญิง 543 คน คิดเป็นร้อยละ 36.32

การเลือกอันดับเข้าศึกษาต่อใน มจร.

นักศึกษาในกลุ่มที่ผ่านกระบวนการสอบคัดเลือกของสำนักงานคณะกรรมการการอุดมศึกษา ส่วนใหญ่เลือกเข้าศึกษาใน มจร. เป็นอันดับ 2 คิดเป็นร้อยละ 34.98 รองลงมาเลือกเป็นอันดับ 1 คิดเป็นร้อยละ 31.40

สรุปข้อมูลการกรอกแบบสอบถามของนักศึกษาใหม่ ระดับปริญญาตรี ปีการศึกษา 2547

หัวข้อ	ข้อมูลส่วนใหญ่	ร้อยละ	หมายเหตุ
1. ประวัติส่วนตัว			
1.1 การศึกษาขั้นสุดท้ายก่อนเข้าศึกษาต่อใน มจร.	มัธยมศึกษาตอนปลายสายสามัญ	60.31	
1.2 ประเภทของสถาบันที่สำเร็จการศึกษา	รัฐบาล	90.74	
1.3 ประเภทการสอบเข้าศึกษา	สอบคัดเลือกผ่านสำนักงาน คณะกรรมการการอุดมศึกษา	40.88	
1.4 เพศ	เพศชาย	66.28	
1.5 สถานภาพสมรส	โสด	98.02	
1.6 เชื้อชาติ	ไทย	98.64	
1.7 สัญชาติ	ไทย	98.64	
1.8 ศาสนา	พุทธ	96.01	
1.9 อายุ	ระหว่าง 18-19 ปี	58.25	
1.10 ลำดับการเป็นบุตรในครอบครัว	ลำดับที่ 1	46.93	
1.11 จำนวนพี่น้องที่มีชีวิตอยู่ (รวมตัวนักศึกษา)	มีพี่น้อง 2 คน	45.78	
1.12 จำนวนพี่น้องที่กำลังศึกษาอยู่ (รวมตัวนักศึกษา)	มีพี่น้องกำลังศึกษาอยู่ 2 คน	45.94	
1.13 ผู้อุปการะด้านการเงิน	บิดามารดา	24.08	เฉพาะกลุ่มที่ระบุข้อมูล
1.14 ค่าใช้จ่ายส่วนตัวเฉลี่ยต่อเดือน (ยกเว้นค่าหน่วยกิตและค่าบำรุงการศึกษา)	2,501-3,000 บาท	9.67	เฉพาะกลุ่มที่ระบุข้อมูล
1.15 รายได้เฉลี่ยต่อเดือน (กรณีคนทำงาน)	ไม่มีรายได้จากการทำงาน	29.50	เป็นกิจการของครอบครัว
2. ที่อยู่อาศัย			
2.1 ภูมิลำเนาเดิม	กรุงเทพมหานคร	34.54	
2.2 ที่พักอาศัยในปัจจุบัน	หอพักเอกชน	4.98	เฉพาะกลุ่มที่ระบุข้อมูล
3. ประวัติการศึกษา			
3.1 ภาควิชาที่สำเร็จการศึกษา	กรุงเทพมหานคร	35.20	
3.2 คะแนนเฉลี่ยสะสมขั้นสุดท้ายก่อนเข้าศึกษาต่อใน มจร.	3.01-3.50	38.90	
3.3 สถานภาพการเกณฑ์ทหาร	เรียน รด. และจบครบ	58.51	
3.4 จำนวนครั้งในการสอบคัดเลือกเข้าศึกษาใน มจร.	ครั้งแรก	79.70	
3.5 สถาบันที่สำเร็จการศึกษาก่อนเข้าศึกษาใน มจร.			
- สายสามัญ	โรงเรียนวัดสุทธิวราราม	3.73	
- สายวิชาชีพ	สถาบันเทคโนโลยีราชมงคล วิทยาเขตขอนแก่น	9.83	

หัวข้อ	ข้อมูลส่วนใหญ่	ร้อยละ	หมายเหตุ
3.6 คณะวิชาที่เข้าศึกษา			
- สายสามัญ	คณะวิศวกรรมศาสตร์	54.24	
- สายวิชาชีพ	คณะวิศวกรรมศาสตร์	40.66	
3.7 การเคยเข้าศึกษาในมหาวิทยาลัย (ทั้งในและต่างประเทศ)	ครั้งแรก	91.52	เคยเข้าศึกษาใน มจร. ร้อยละ 2.18
3.8 การเลือกลำดับในการสอบเอ็นทรานซ์เข้าศึกษาใน มจร.	เลือกเป็นลำดับ 1	35.55	
4. สถานภาพครอบครัว			
4.1 ผู้ปกครอง	บิดามารดา	26.39	เฉพาะกลุ่มที่ระบุข้อมูล
4.2 สถานภาพสมรสของบิดามารดา	บิดามารดาอยู่ด้วยกัน	61.10	
4.3 วุฒิสูงสุดของบิดา	ประถมศึกษา	13.71	เฉพาะกลุ่มที่ระบุข้อมูล
4.4 อาชีพของบิดา	ประกอบอาชีพธุรกิจส่วนตัว/ ค้าขาย	15.15	เฉพาะกลุ่มที่ระบุข้อมูล
4.5 รายได้ของบิดา (ต่อเดือน)	มากกว่า 30,000 บาท	6.67	เฉพาะกลุ่มที่ระบุข้อมูล
4.6 วุฒิสูงสุดของมารดา	ประถมศึกษา	17.21	เฉพาะกลุ่มที่ระบุข้อมูล
4.7 อาชีพของมารดา	ไม่ได้ประกอบอาชีพ	12.39	เฉพาะกลุ่มที่ระบุข้อมูล
4.8 รายได้ของมารดา	ไม่มีรายได้เพราะไม่ได้ทำงานหรือ ถึงแก่กรรม	10.91	เฉพาะกลุ่มที่ระบุข้อมูล
4.9 ความเกี่ยวข้องกับผู้ปกครองที่มีใช้บิดามารดา	มีความเกี่ยวข้องเป็นพี่	28.13	
4.10 วุฒิสูงสุดของผู้ปกครองที่มีใช้บิดามารดา	ปริญญาตรี	35.94	
4.11 อาชีพของผู้ปกครองที่มีใช้บิดามารดา	พนักงาน/ลูกจ้างเอกชน	28.91	
4.12 รายได้ของผู้ปกครองที่มีใช้บิดามารดา	5,001-10,000 บาท	14.84	เฉพาะกลุ่มที่ระบุข้อมูล

สรุปข้อมูลการกรอกแบบสอบถามของนักศึกษาใหม่ ระดับบัณฑิตศึกษา ปีการศึกษา 2547

หัวข้อ	ข้อมูลส่วนใหญ่	ร้อยละ	หมายเหตุ
1. ประวัติส่วนตัว			
1.1 การศึกษาชั้นสุดท้ายก่อนเข้าศึกษาต่อใน มจร.	ปริญญาตรี	91.95	
1.2 ประเภทของสถาบันที่สำเร็จการศึกษา	รัฐบาล	83.20	
1.3 ประเภทการสอบเข้าศึกษา	ปริญญาโท (ภาคพิเศษ)	53.33	
1.4 เพศ	ชาย	62.94	
1.5 สถานภาพสมรส	โสด	87.45	
1.6 เชื้อชาติ	ไทย	96.88	
1.7 สัญชาติ	ไทย	97.06	
1.8 ศาสนา	พุทธ	95.15	
1.9 อายุ	ระหว่าง 24-25 ปี	24.07	
1.10 ลำดับการเป็นบุตรในครอบครัว	ลำดับที่ 1	43.46	
1.11 จำนวนพี่น้องที่มีชีวิตอยู่ (รวมตัวนักศึกษา)	2 คน	33.85	
1.12 จำนวนพี่น้องที่กำลังศึกษาอยู่ (รวมตัวนักศึกษา)	1 คน	52.03	
1.13 ผู้อุปการะด้านการเงิน	อุปการะตนเองโดยการทำงาน	13.68	เฉพาะกลุ่มที่ระบุข้อมูล
1.14 ค่าใช้จ่ายส่วนตัวเฉลี่ยต่อเดือน (ยกเว้นค่าหน่วยกิตและค่าบำรุงการศึกษา)	5,000 บาทและต่ำกว่า	9.26	เฉพาะกลุ่มที่ระบุข้อมูล
1.15 รายได้เฉลี่ยต่อเดือน (กรณีคนทำงาน)	มากกว่า 11,000 บาท	31.07	
2. ที่อยู่อาศัย			
2.1 ภูมิลำเนาเดิม	กรุงเทพมหานคร	38.35	
2.2 ที่พักอาศัยในปัจจุบัน	อาศัยอยู่กับบิดามารดา	33.33	
3. ประวัติการศึกษา			
3.1 ภาควิชาที่สำเร็จการศึกษา	กรุงเทพมหานคร	62.34	
3.2 คะแนนเฉลี่ยสะสมชั้นสุดท้ายก่อนเข้าศึกษาต่อใน มจร.	2.51-3.00	38.18	
3.3 สถานภาพการเกณฑ์ทหาร	เรียน รด.และจบครบ	64.65	
3.4 จำนวนครั้งในการสอบคัดเลือกเข้าศึกษาใน มจร.	ครั้งแรก	84.42	
3.5 สถาบันที่สำเร็จการศึกษาก่อนเข้าศึกษาใน มจร.	มจร.	22.94	
3.6 คณะวิชาที่เข้าศึกษา	วิศวกรรมศาสตร์	27.79	
3.7 การเคยเข้าศึกษาในมหาวิทยาลัย (ทั้งในและต่างประเทศ)	ครั้งแรก	63.98	เคยเข้าศึกษาใน มจร. ร้อยละ 24.33
3.8 เหตุผลที่กลับเข้าศึกษาต่อใน มจร. (กรณีเคยเป็นนักศึกษา มจร.)	เพื่อศึกษาในระดับสูงขึ้น	85.77	

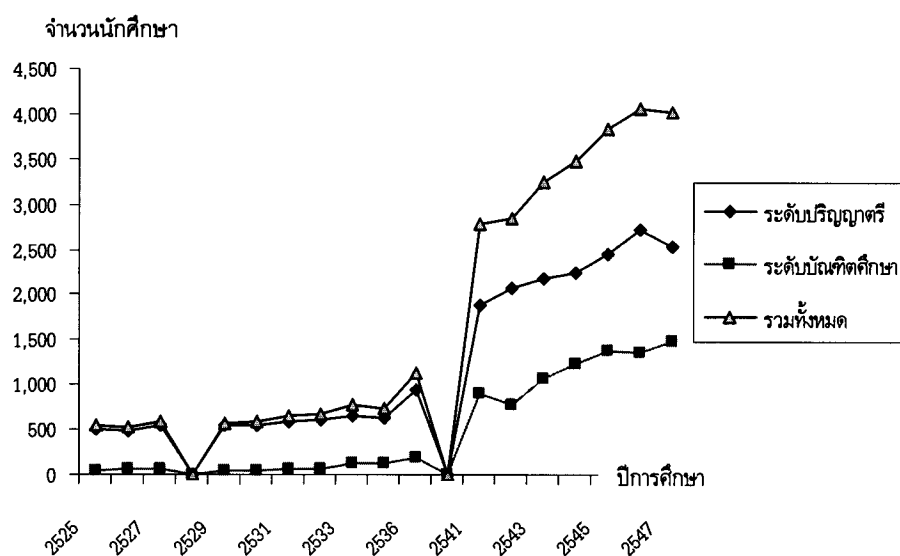
หัวข้อ	ข้อมูลส่วนใหญ่	ร้อยละ	หมายเหตุ
4. สถานภาพครอบครัว			
4.1 ผู้ปกครอง	บิดามารดา	16.36	เฉพาะกลุ่มที่ระบุข้อมูล
4.2 สถานภาพสมรสของบิดามารดา	บิดามารดาอยู่ด้วยกัน	0.35	เฉพาะกลุ่มที่ระบุข้อมูล
4.3 วุฒิสูงสุดของบิดา	ประถมศึกษา	10.22	เฉพาะกลุ่มที่ระบุข้อมูล
4.4 อาชีพของบิดา	ประกอบอาชีพธุรกิจส่วนตัว/ค้าขาย	10.30	เฉพาะกลุ่มที่ระบุข้อมูล
4.5 รายได้ของบิดา (ต่อเดือน)	มากกว่า 30,000 บาท	6.23	เฉพาะกลุ่มที่ระบุข้อมูล
4.6 วุฒิสูงสุดของมารดา	ประถมศึกษา	15.67	เฉพาะกลุ่มที่ระบุข้อมูล
4.7 อาชีพของมารดา	ไม่ได้ประกอบอาชีพ	9.78	เฉพาะกลุ่มที่ระบุข้อมูล
4.8 รายได้ของมารดา	ไม่มีรายได้เพราะไม่ได้ทำงานหรือถึงแก่กรรม	10.74	เฉพาะกลุ่มที่ระบุข้อมูล
4.9 ความเกี่ยวข้องกับผู้ปกครองที่มีใช้บิดามารดา	มีความเกี่ยวข้องเป็นพี่	38.89	
4.10 วุฒิสูงสุดของผู้ปกครองที่มีใช้บิดามารดา	ปริญญาตรี	33.33	
4.11 อาชีพของผู้ปกครองที่มีใช้บิดามารดา	ธุรกิจส่วนตัว	44.44	
4.12 รายได้ของผู้ปกครองที่มีใช้บิดามารดา	10,001-15,000 บาท	27.78	เฉพาะกลุ่มที่ระบุข้อมูล

ข้อมูลจำนวนนักศึกษาใหม่ตั้งแต่ปีการศึกษา 2525-2547

ตารางเปรียบเทียบจำนวนนักศึกษาใหม่ ตั้งแต่ปีการศึกษา 2525-2547

ปีการศึกษา	ระดับปริญญาตรี	ระดับบัณฑิตศึกษา	รวมทั้งหมด
2525	494	43	537
2526	474	55	529
2527	535	53	588
2528	ไม่มีข้อมูล	ไม่มีข้อมูล	ไม่มีข้อมูล
2529	534	52	586
2530	541	40	581
2531	587	68	655
2532	614	60	674
2533	653	122	775
2534	618	121	739
2536	941	185	1,126
2537-2540	ไม่มีข้อมูล	ไม่มีข้อมูล	ไม่มีข้อมูล
2541	1,886	906	2,792
2542	2,074	766	2,840
2543	2,185	1,069	3,254
2544	2,249	1,235	3,484
2545	2,455	1,376	3,831
2546	2,711	1,358	4,069
2547	2,529	1,495	4,024

แผนภูมิเปรียบเทียบจำนวนนักศึกษาใหม่ ตั้งแต่ปีการศึกษา 2525-2547



จากตารางและแผนภูมิ พบว่าในปีการศึกษา 2525 มหาวิทยาลัยรับนักศึกษาเข้าศึกษาในระดับปริญญาตรี 494 คน และระดับบัณฑิตศึกษาเพียง 43 คนเท่านั้น และเมื่อเทียบกับปัจจุบันจะพบว่ามหาวิทยาลัยรับนักศึกษาเพิ่มขึ้นจากเดิมมากถึง 3,487 คน และจากปีการศึกษา 2541 เป็นต้นมาจนถึงปัจจุบัน มหาวิทยาลัยรับนักศึกษาเพิ่มขึ้นมากอย่างเห็นได้ชัด คือเพิ่มขึ้นร้อยละ 44.13

บทวิเคราะห์ข้อมูลนักศึกษาใหม่

ในปีการศึกษา 2547 มหาวิทยาลัยตั้งแผนการรับนักศึกษาไว้ทั้งหมด จำนวน 5,480 คน แต่มหาวิทยาลัยรับเข้าศึกษาเพียง 4,024 คน หรือคิดเป็นร้อยละ 73.43 ของแผนที่ตั้งไว้ ซึ่งนับว่าต่ำกว่าแผนที่ตั้งไว้มาก เมื่อพิจารณาจากข้อมูลนักศึกษาใหม่ที่จำแนกตามชนิดของปริญญา พบว่า มีการรับนักศึกษาใหม่น้อยกว่าแผนที่ตั้งไว้ในทุกระดับปริญญา

ในระดับปริญญาตรี มหาวิทยาลัยรับนักศึกษาใหม่ จำนวน 2,529 คน แม้ว่าอัตราการรับนักศึกษาใหม่เมื่อเทียบกับแผนจะค่อนข้างสูง คือร้อยละ 87.81 แต่เมื่อเทียบกับปีการศึกษา 2546 แล้ว พบว่า มีผลการรับนักศึกษาใหม่ลดลง

ในระดับประกาศนียบัตรบัณฑิต มีอัตราการรับนักศึกษาใหม่ลดลงจากเดิมมาก คือในปีการศึกษา 2547 มหาวิทยาลัยรับนักศึกษาได้เพียงร้อยละ 5.45 ของแผนที่ตั้งไว้เท่านั้น

ในระดับปริญญาโท มีอัตราการรับนักศึกษาใหม่ลดลงตลอดระยะเวลา 3 ปี คือตั้งแต่ปีการศึกษา 2545 จนถึงปัจจุบัน

ในระดับปริญญาเอก มีอัตราการรับนักศึกษาใหม่ลดลงอย่างมากในปีการศึกษา 2544 แล้วเพิ่มขึ้นมาอยู่ที่ร้อยละ 50-60 ของแผนเรื่อยมาจนถึงปัจจุบัน

ข้อเสนอแนะ

สาเหตุที่มหาวิทยาลัยมีผลการรับนักศึกษาน้อยกว่าแผนที่ตั้งไว้ อาจมาจากการตั้งแผนการรับนักศึกษาที่สูงเกินไป จึงควรมีการปรับแผนการรับใหม่ โดยพิจารณาจากความพร้อมในด้านต่างๆ ไม่ว่าจะเป็นด้านอาจารย์ผู้สอน ที่มีความเชี่ยวชาญ และมีจำนวนเพียงพอ ด้านหลักสูตรหรือเนื้อหาวิชาที่ทันสมัย ตรงตามความต้องการของตลาดแรงงานและสภาพเศรษฐกิจ สังคม ในปัจจุบันและอนาคต ด้านอุปกรณ์ การเรียนการสอนที่ทันสมัย และด้านห้องเรียน ที่มีเพียงพอกับจำนวนนักศึกษา แล้วประชาสัมพันธ์ให้ผู้สนใจที่จะเข้าเรียน หรือผู้ปกครองทราบ เพื่อเป็นข้อมูลในการตัดสินใจเข้าศึกษาต่อในมหาวิทยาลัย นอกจากนี้ยังเป็นการป้องกันการสูญเสียงบประมาณในการวางแผนการรับนักศึกษา เนื่องจากมีนักศึกษา เข้าเรียนน้อย และป้องกันนักศึกษาสละสิทธิ์ได้อีกด้วย ในทางกลับกันหากมีการรับนักศึกษามากกว่าแผน โดยไม่คำนึงถึงความพร้อมในด้านต่างๆ ที่ได้กล่าวไว้แล้ว อาจทำให้เกิดปัญหาการขาดแคลนอาจารย์ผู้สอน ขาดแคลนห้องเรียน หลักสูตรและอุปกรณ์การเรียนการสอนที่ไม่ทันสมัย อาจส่งผลให้มหาวิทยาลัยผลิตบัณฑิตที่มีคุณภาพต่ำกว่ามาตรฐาน

บทนำ



บทนำ

มหาวิทยาลัยเทคโนโลยีพระจอมเกล้าธนบุรี ได้ดำเนินการตามภารกิจทางด้านการจัดการเรียนการสอน ในระดับปริญญาตรีและระดับบัณฑิตศึกษา (ประกาศนียบัตรบัณฑิต ปริญญาโท และปริญญาเอก) โดยมุ่งเน้นที่จะผลิตบัณฑิตที่เก่งและดี เพื่อตอบสนองต่อนโยบายของรัฐบาลในการพัฒนาประเทศทางด้านอุตสาหกรรมและเทคโนโลยี และเพื่อตอบสนองความต้องการของตลาดแรงงาน ซึ่งในแต่ละระดับการศึกษามีคณะวิชาที่เปิดสอน ดังนี้

ระดับปริญญาตรี เปิดสอน 5 คณะวิชา ได้แก่

1. คณะครุศาสตร์อุตสาหกรรมและเทคโนโลยี
2. คณะเทคโนโลยีสารสนเทศ
3. คณะวิทยาศาสตร์
4. คณะวิศวกรรมศาสตร์
5. คณะสถาปัตยกรรมศาสตร์และการออกแบบ

ระดับประกาศนียบัตรบัณฑิต เปิดสอน 1 คณะวิชาคือ

1. คณะพลังงานและวัสดุ

ระดับปริญญาโท เปิดสอน 11 คณะวิชา ได้แก่

1. คณะครุศาสตร์อุตสาหกรรมและเทคโนโลยี
2. คณะทรัพยากรชีวภาพและเทคโนโลยี
3. คณะเทคโนโลยีสารสนเทศ
4. บัณฑิตวิทยาลัยการจัดการและนวัตกรรม
5. บัณฑิตวิทยาลัยร่วมด้านพลังงานและสิ่งแวดล้อม
6. คณะพลังงานและวัสดุ
7. คณะวิทยาศาสตร์
8. คณะวิศวกรรมศาสตร์
9. คณะศิลปศาสตร์
10. สถาบันวิทยาการทุนยนต์ภาคสนาม
11. คณะสถาปัตยกรรมศาสตร์และการออกแบบ

ระดับปริญญาเอก เปิดสอน 6 คณะวิชา ได้แก่

1. คณะทรัพยากรชีวภาพและเทคโนโลยี
2. คณะเทคโนโลยีสารสนเทศ
3. บัณฑิตวิทยาลัยร่วมด้านพลังงานและสิ่งแวดล้อม
4. คณะพลังงานและวัสดุ
5. คณะวิทยาศาสตร์
6. คณะวิศวกรรมศาสตร์

ในการรับนักศึกษาเพื่อเข้าศึกษาต่อในมหาวิทยาลัยเทคโนโลยีพระจอมเกล้าธนบุรี ในแต่ละระดับการศึกษา มีวิธีการรับที่แตกต่างกัน ดังนี้

ระดับปริญญาตรี มีวิธีการรับนักศึกษา 4 วิธี คือ

1. **วิธีการสอบคัดเลือกโดยมหาวิทยาลัยดำเนินการเอง** ใช้กับนักเรียนที่จบการศึกษาระดับประกาศนียบัตรวิชาชีพ (ปวช.) และประกาศนียบัตรวิชาชีพชั้นสูง (ปวส.) ทั้งโครงการปกติและโครงการพิเศษ
2. **สอบคัดเลือกผ่านสำนักงานคณะกรรมการการอุดมศึกษา** ใช้กับนักเรียนที่จบการศึกษาระดับมัธยมศึกษาตอนปลาย
3. **โครงการรับนักเรียนเรียนดี** มหาวิทยาลัยเป็นผู้ดำเนินการพิจารณาคัดเลือกจากนักเรียนที่กำลังเรียนอยู่ในชั้นมัธยมศึกษาปีที่ 6 สายคณิตศาสตร์-วิทยาศาสตร์ หรือกำลังเรียนอยู่ในชั้นปีที่ 2 (กรณีเป็นโรงเรียนตามโครงการส่งเสริมการพัฒนาเด็กที่มีความสามารถพิเศษ) โดยมีผลการเรียนดีเด่น ซึ่งผลการเรียนตั้งแต่ชั้นมัธยมศึกษาปีที่ 4 ถึงชั้นมัธยมศึกษาปีที่ 5 รวม 4 ภาคการศึกษา ต้องมีคะแนนเฉลี่ยสะสมไม่น้อยกว่า 2.75 นอกจากคุณสมบัติดังกล่าวแล้ว แต่ละคณะยังระบุคุณสมบัติเพิ่มเติมดังนี้

คณะวิศวกรรมศาสตร์ และคณะวิทยาศาสตร์

1. มีคะแนนเฉลี่ยสะสมวิชาคณิตศาสตร์-วิทยาศาสตร์ ไม่น้อยกว่า 3.00
2. มีคะแนนเฉลี่ยสะสมอยู่ใน 3 อันดับแรกของนักเรียนสายคณิตศาสตร์-วิทยาศาสตร์ (กรณีโรงเรียนมีนักเรียนชั้นมัธยมศึกษาปีที่ 6 สายคณิตศาสตร์-วิทยาศาสตร์ ไม่น้อยกว่า 60 คน) หรือ มีคะแนนเฉลี่ยสะสมอยู่ใน 5% แรกของนักเรียนสายคณิตศาสตร์-วิทยาศาสตร์ สำหรับคณะวิศวกรรมศาสตร์ และ มีคะแนนเฉลี่ยสะสมอยู่ใน 10% แรกของนักเรียนสายคณิตศาสตร์-วิทยาศาสตร์ สำหรับคณะวิทยาศาสตร์

คณะสถาปัตยกรรมศาสตร์และการออกแบบ

1. มีคะแนนหมวดวิชาภาษาอังกฤษ 4 ภาคการศึกษา ไม่น้อยกว่า 3.25
2. สาขาวิชาออกแบบนิเทศศิลป์ รับนักเรียนที่กำลังเรียนอยู่ในชั้นมัธยมศึกษาปีที่ 6 สายคณิตศาสตร์-วิทยาศาสตร์ หรือสายศิลป์-คำนวณ
3. จะต้องผ่านการทดสอบวิชาความถนัดทางสถาปัตยกรรมและนิเทศศิลป์

คณะเทคโนโลยีสารสนเทศ

1. มีคะแนนเฉลี่ยในวิชาภาษาอังกฤษและคณิตศาสตร์ 4 ภาคการศึกษา ไม่น้อยกว่า 3.00
2. มีคะแนนเฉลี่ยในวิชาฟิสิกส์ไม่น้อยกว่า 2.50
3. มีคะแนนเฉลี่ยสะสมอยู่ที่ 10% แรกของชั้นปีเท่านั้น
4. ต้องมีความสามารถทางด้านวิชาการ ได้แก่คอมพิวเตอร์ ภาษาอังกฤษ คณิตศาสตร์ เคมี หรือฟิสิกส์ ที่สามารถแสดงเอกสาร หลักฐานประกอบการพิจารณาได้ โดยกิจกรรมนั้นควรเป็นกิจกรรมที่ได้รับรางวัลอย่างใดอย่างหนึ่งในระดับกลุ่มโรงเรียน จังหวัด เขตการศึกษา ภูมิภาค ประเทศ หรือระดับนานาชาติ

4. **โครงการรับนักเรียนโควตาความสามารถพิเศษ** เป็นโครงการที่รับนักศึกษา 4 คณะคือ คณะครุศาสตร์ อุตสาหกรรม คณะเทคโนโลยีสารสนเทศ คณะวิทยาศาสตร์ และคณะวิศวกรรมศาสตร์ ซึ่งจะต้องเป็นนักเรียนที่กำลังเรียนอยู่ในชั้นมัธยมศึกษาปีที่ 6 สายคณิตศาสตร์-วิทยาศาสตร์ หรือกำลังเรียนอยู่ในชั้นมัธยมศึกษาปีที่ 6 หรือกำลังเรียนอยู่ชั้นปีที่ 2 (กรณีที่เป็นโรงเรียนตามโครงการส่งเสริมการพัฒนา นักเรียนที่มีความสามารถพิเศษ) นอกจากคุณสมบัติดังกล่าวแล้ว แต่ละคณะยังระบุคุณสมบัติเพิ่มเติม ดังนี้

คณะครุศาสตร์อุตสาหกรรม

1. มีคะแนนเฉลี่ยสะสมรวม 4 ภาคการศึกษา ตั้งแต่ชั้นมัธยมศึกษาปีที่ 4 ถึงชั้นมัธยมศึกษาปีที่ 5 ไม่น้อยกว่า 2.75 หรือ
2. มีคะแนนเฉลี่ยวิชาคณิตศาสตร์-วิทยาศาสตร์ รวม 4 ภาคการศึกษา ตั้งแต่ชั้นมัธยมศึกษาปีที่ 4 ถึงชั้นมัธยมศึกษาปีที่ 5 ไม่น้อยกว่า 2.00 โดยมีเงื่อนไขดังนี้
 - จะต้องมีความเฉลี่ยวิชาเคมี และวิชาภาษาอังกฤษไม่น้อยกว่า 3.00 (เฉพาะสาขาวิชาเทคโนโลยีสารสนเทศ)
 - จะต้องมีความเฉลี่ยวิชาคณิตศาสตร์ 1,2 ไม่ต่ำกว่า 3.00 และ 1 ใน 4 ของวิชาต่อไปนี้คือ วิชาเคมี วิชาภาษาอังกฤษ วิชาฟิสิกส์ และวิชาศิลปะ ต้องได้รับคะแนนไม่ต่ำกว่า 3.00 (เฉพาะสาขาวิชาวิทยาการคอมพิวเตอร์ประยุกต์-มัลติมีเดีย)
3. ต้องมีความสามารถพิเศษทางด้านต่างๆ เช่น ด้านกีฬา ด้านศิลปวัฒนธรรม ที่สามารถแสดงเอกสาร หลักฐานประกอบการพิจารณาได้ โดยกิจกรรมนั้นๆ ควรเป็นกิจกรรมที่ได้รับรางวัลอย่างใดอย่างหนึ่ง ในระดับจังหวัด เขตการศึกษา ภูมิภาค ประเทศ หรือระดับนานาชาติ และเป็นกิจกรรมที่ทำต่อเนื่องจนถึงปัจจุบัน

คณะเทคโนโลยีสารสนเทศ

1. มีคะแนนเฉลี่ยสะสมรวม 4 ภาคการศึกษา ตั้งแต่ชั้นมัธยมศึกษาปีที่ 4 ถึงชั้นมัธยมศึกษาปีที่ 5 ไม่น้อยกว่า 2.50 หรือ
2. มีคะแนนเฉลี่ยในวิชาภาษาอังกฤษไม่น้อยกว่า 3.00
3. มีคะแนนเฉลี่ยในวิชาคณิตศาสตร์ และวิชาฟิสิกส์ ไม่น้อยกว่า 2.50
4. ต้องมีความสามารถทางด้านวิชาการ ได้แก่คอมพิวเตอร์ ภาษาอังกฤษ คณิตศาสตร์ เคมี หรือฟิสิกส์ ที่สามารถแสดงเอกสาร หลักฐานประกอบการพิจารณาได้ โดยกิจกรรมนั้นควรเป็นกิจกรรมที่ได้รับรางวัลอย่างใดอย่างหนึ่งในระดับกลุ่มโรงเรียน จังหวัด เขตการศึกษา ภูมิภาค ประเทศ หรือระดับนานาชาติ

คณะวิทยาศาสตร์

1. มีคะแนนเฉลี่ยสะสมรวม 4 ภาคการศึกษา ตั้งแต่ชั้นมัธยมศึกษาปีที่ 4 ถึงชั้นมัธยมศึกษาปีที่ 5 ไม่น้อยกว่า 2.75
2. ต้องมีความสามารถพิเศษทางด้านต่างๆ เช่น ด้านกีฬา ด้านศิลปวัฒนธรรม ที่สามารถแสดงเอกสาร หลักฐานประกอบการพิจารณาได้ โดยกิจกรรมนั้นๆ ควรเป็นกิจกรรมที่ได้รับรางวัลอย่างใดอย่างหนึ่งในระดับจังหวัด เขตการศึกษา ภูมิภาค ประเทศ หรือระดับนานาชาติ และเป็นกิจกรรมที่ทำต่อเนื่องจนถึงปัจจุบัน

คณะวิศวกรรมศาสตร์

1. มีคะแนนเฉลี่ยสะสมรวม 4 ภาคการศึกษา ตั้งแต่ชั้นมัธยมศึกษาปีที่ 4 ถึงชั้นมัธยมศึกษาปีที่ 5 ไม่น้อยกว่า 2.75
2. ต้องมีความสามารถพิเศษทางด้านต่างๆ เช่น ด้านกีฬา ด้านศิลปวัฒนธรรม ด้านวิชาการ ที่สามารถแสดงเอกสาร หลักฐานประกอบการพิจารณาได้ โดยกิจกรรมนั้นๆ ควรเป็นกิจกรรมที่ได้รับรางวัลอย่างใดอย่างหนึ่งในระดับจังหวัด เขตการศึกษา ภูมิภาค ประเทศ หรือระดับนานาชาติ และเป็นกิจกรรมที่ทำต่อเนื่องถึงปัจจุบัน

ระดับบัณฑิตศึกษา ทำการรับนักศึกษาโดยพิจารณาจากผลการเรียน หรือสอบข้อเขียนและ/หรือสอบสัมภาษณ์

วัตถุประสงค์

1. เพื่อศึกษาให้ทราบจำนวนนักศึกษาใหม่ของแต่ละคณะ/สาขาวิชา ทั้งในระดับปริญญาตรี และระดับบัณฑิตศึกษา
2. เพื่อศึกษาข้อมูลพื้นฐาน ทางด้านประวัติส่วนตัว ภูมิฐานะ ประวัติการศึกษา สถานภาพครอบครัว จำนวนครั้งและการเลือกลำดับในการสอบเข้าศึกษาในมหาวิทยาลัย คะแนนเฉลี่ยสะสมของนักศึกษาใหม่
3. เพื่อรวบรวมข้อมูลไว้ใช้ในการศึกษาวิเคราะห์ และวิจัยทางสถิติ

ขอบเขตการสำรวจ

การศึกษาข้อมูลนักศึกษาใหม่ครั้งนี้ ทำการศึกษาจากนักศึกษาระดับปริญญาตรี และระดับบัณฑิตศึกษา ที่กรอกแบบสอบถามในวันปฐมนิเทศนักศึกษาใหม่ ปีการศึกษา 2547

ภูมิภาคที่ใช้ในการสำรวจ แบ่งออกเป็น 9 ส่วน ได้แก่

1. กรุงเทพมหานคร
2. ปริมณฑล ประกอบด้วย 4 จังหวัด ได้แก่ นครปฐม นนทบุรี ปทุมธานี และสมุทรสาคร
3. ภาคกลาง ประกอบด้วย 7 จังหวัด ได้แก่ ชัยนาท พระนครศรีอยุธยา ลพบุรี สมุทรปราการ สระบุรี สิงห์บุรี และอ่างทอง
4. ภาคเหนือ ประกอบด้วย 17 จังหวัด ได้แก่ กำแพงเพชร เชียงราย เชียงใหม่ ตาก นครสวรรค์ น่าน พะเยา พิจิตร พิษณุโลก เพชรบูรณ์ แพร่ แม่ฮ่องสอน ลำปาง ลำพูน สุโขทัย อุทัยธานี และอุตรดิตถ์
5. ภาคใต้ ประกอบด้วย 14 จังหวัด ได้แก่ กระบี่ ชุมพร ตรัง นครศรีธรรมราช นราธิวาส ปัตตานี พังงา พัทลุง ภูเก็ต ยะลา ระนอง สงขลา สตูล และสุราษฎร์ธานี
6. ภาคตะวันออก ประกอบด้วย 8 จังหวัด ได้แก่ จันทบุรี ฉะเชิงเทรา ชลบุรี ตราด นครนายก ปราจีนบุรี ระยอง และสระแก้ว
7. ภาคตะวันตก ประกอบด้วย 6 จังหวัด ได้แก่ กาญจนบุรี ประจวบคีรีขันธ์ เพชรบุรี ราชบุรี สมุทรสงคราม และสุพรรณบุรี
8. ภาคตะวันออกเฉียงเหนือ ประกอบด้วย 19 จังหวัด ได้แก่ กาฬสินธุ์ ขอนแก่น ชัยภูมิ นครพนม นครราชสีมา บุรีรัมย์ มหาสารคาม มุกดาหาร ยโสธร ร้อยเอ็ด เลย ศรีสะเกษ สกลนคร สุรินทร์ หนองคาย หนองบัวลำภู อำนาจเจริญ อุตรธานี และอุบลราชธานี
9. ต่างประเทศ

วิธีวิเคราะห์และรวบรวมข้อมูล

เก็บรวบรวมข้อมูลที่ได้จากระเบียนประวัตินักศึกษาใหม่ และนำข้อมูลไปเข้าเครื่องตรวจกระดาษคำตอบ (Optical Marker Reader) ต่อจากนั้นนำข้อมูลที่ผ่านการตรวจสอบความถูกต้องจากเครื่องตรวจกระดาษคำตอบแล้ว มอบสำนักคอมพิวเตอร์เป็นผู้เขียนโปรแกรมประมวลผลในรูปของตาราง Microsoft Excel และข้อมูลแผนการรับนักศึกษาได้จากแผนพัฒนามหาวิทยาลัยเทคโนโลยีพระจอมเกล้าธนบุรี ฉบับที่ 9 (พ.ศ.2545-2549)

ประโยชน์ที่คาดว่าจะได้รับ

1. เป็นข้อมูลที่ใช้ดำเนินงานในระบบคลังข้อมูลและสารสนเทศของมหาวิทยาลัย
2. เป็นแนวทางในการจัดเตรียมข้อมูล เพื่อนำไปใช้ในการบริหารจัดการ ทั้งทางด้านวิชาการ ด้านการจัดการเรียนการสอน ด้านการจัดกิจกรรมเสริมหลักสูตร ด้านการให้บริการและสวัสดิการแก่นักศึกษา
3. เป็นข้อมูลพื้นฐาน สำหรับผู้บริหารใช้ประกอบการตัดสินใจวางแผนและพัฒนาระบบการจัดการศึกษาของมหาวิทยาลัย

ผลการวิเคราะห์ข้อมูล
นักศึกษาใหม่



ผลการวิเคราะห์ข้อมูลนักศึกษาใหม่ ปีการศึกษา 2547

แผนผล การรับนักศึกษา

ระดับปริญญาตรี

แผน มหาวิทยาลัยตั้งแผนการรับนักศึกษาเพื่อเข้าศึกษาต่อไว้ทั้งหมด 2,880 คน แบ่งเป็น คณะครุศาสตร์อุตสาหกรรมและเทคโนโลยี 585 คน คณะเทคโนโลยีสารสนเทศ 330 คน คณะวิทยาศาสตร์ 470 คน คณะวิศวกรรมศาสตร์ 1,340 คน และคณะสถาปัตยกรรมศาสตร์และการออกแบบ 155 คน

ผล รับนักศึกษาเข้าศึกษาจริง 2,529 คน คิดเป็นร้อยละ 87.81 ของแผนที่ตั้งไว้ คณะที่มีผลการรับนักศึกษาได้ใกล้เคียงแผนมากที่สุดคือคณะครุศาสตร์อุตสาหกรรมและเทคโนโลยี รายละเอียดปรากฏดังตารางต่อไปนี้

ตารางเปรียบเทียบแผน/ผล จำนวนนักศึกษาใหม่ระดับปริญญาตรี จำแนกตามคณะ

คณะ	ปริญญาตรี		
	แผน	ผล (รับจริง)	ผลการรับนักศึกษา (ร้อยละ)
ครุศาสตร์อุตสาหกรรมและเทคโนโลยี	585	535	91.45
เทคโนโลยีสารสนเทศ	330	282	85.45
วิทยาศาสตร์	470	378	80.43
วิศวกรรมศาสตร์	1,340	1,213	90.52
สถาปัตยกรรมศาสตร์และการออกแบบ	155	121	78.06
รวม	2,880	2,529	87.81

ระดับบัณฑิตศึกษา

แผน มหาวิทยาลัยตั้งแผนการรับนักศึกษาเพื่อเข้าศึกษาต่อไว้ทั้งหมด 2,600 คน เป็นนักศึกษาระดับประกาศนียบัตรบัณฑิต 220 คน ระดับปริญญาโท 2,246 คน และระดับปริญญาเอก 134 คน

ผล รับนักศึกษาเข้าศึกษาจริง 1,495 คน คิดเป็นร้อยละ 57.50 ของแผนที่ตั้งไว้ แบ่งเป็นนักศึกษาระดับประกาศนียบัตรบัณฑิต 12 คน คิดเป็นร้อยละ 5.45 ของแผนที่ตั้งไว้ นักศึกษาระดับปริญญาโท 1,413 คน คิดเป็นร้อยละ 62.91 ของแผนที่ตั้งไว้ และนักศึกษาระดับปริญญาเอก 70 คน คิดเป็นร้อยละ 52.24 ของแผนที่ตั้งไว้ คณะที่มีผลการรับนักศึกษาใกล้เคียงแผนที่ตั้งไว้มากที่สุดคือคณะเทคโนโลยีสารสนเทศ คิดเป็นร้อยละ 87.15 คณะที่มีผลการรับนักศึกษาน้อยกว่าแผนมากที่สุดคือคณะสถาปัตยกรรมศาสตร์และการออกแบบ คิดเป็นร้อยละ 15.00 ส่วนคณะที่มีผลการรับนักศึกษาเกินแผนที่ตั้งไว้คือคณะครุศาสตร์อุตสาหกรรมและเทคโนโลยี คิดเป็นร้อยละ 144.38 รายละเอียดปรากฏดังตารางต่อไปนี้

ตารางเปรียบเทียบแผน/ผล จำนวนนักศึกษาใหม่ระดับบัณฑิตศึกษา จำแนกตามคณะ

คณะ	ประกาศนียบัตรบัณฑิต			ปริญญาโท			ปริญญาเอก			รวม		
	แผน	ผล	ร้อยละ	แผน	ผล	ร้อยละ	แผน	ผล	ร้อยละ	แผน	ผล	ร้อยละ
ครุศาสตร์อุตสาหกรรมและเทคโนโลยี	30	-	-	130	231	177.69	-	-	-	160	231	144.38
ทรัพยากรชีวภาพและเทคโนโลยี	20	-	-	90	42	46.67	20	14	70.00	130	56	43.08
เทคโนโลยีสารสนเทศและคณะทรัพยากรชีวภาพ	-	-	-	20	10	50.00	-	-	-	20	10	50.00
เทคโนโลยีสารสนเทศ	70	-	-	510	509	99.80	5	1	20.00	585	510	87.18
บัณฑิตวิทยาลัยการจัดการและนวัตกรรม	-	-	-	240	120	50.00	-	-	-	240	120	50.00
บัณฑิตวิทยาลัยร่วมด้านพลังงานและสิ่งแวดล้อม	-	-	-	50	11	22.00	50	8	16.00	100	19	19.00
พลังงานและวัสดุ	55	12	21.82	135	88	65.19	15	24	160.00	205	124	60.49
วิทยาศาสตร์	-	-	-	152	24	15.79	12	9	75.00	164	33	20.12
วิศวกรรมศาสตร์	30	-	-	709	317	44.71	32	14	43.75	771	331	42.93
ศิลปศาสตร์	15	-	-	50	13	26.00	-	-	-	65	13	20.00
สถาบันวิทยาการหุ่นยนต์ภาคสนาม	-	-	-	120	42	35.00	-	-	-	120	42	35.00
สถาปัตยกรรมศาสตร์และการออกแบบ	-	-	-	40	6	15.00	-	-	-	40	6	15.00
รวม	220	12	5.45	2,246	1,413	62.91	134	70	52.24	2,600	1,495	57.50

จำนวนประกาศรับ/จำนวนผู้สมัคร/จำนวนผู้มีสิทธิ์เข้าศึกษาต่อ/จำนวนผู้ลงทะเบียน/จำนวนผู้เข้าศึกษาต่อ

ระดับปริญญาตรี คณะต่างๆ ประกาศรับนักศึกษาเพื่อเข้าศึกษาต่อไว้จำนวน 2,720 คน ในการสอบคัดเลือก มีผู้สมัครสอบ 10,333 คน มีสิทธิ์เข้าศึกษาต่อ 2,948 คน คิดเป็นร้อยละ 28.53 ของจำนวนผู้สมัครสอบ นักศึกษาลงทะเบียน 419 คน คิดเป็นร้อยละ 14.21 ของจำนวนผู้มีสิทธิ์เข้าศึกษาต่อ นักศึกษารายงานตัวเพื่อศึกษาต่อ 2,529 คน คิดเป็นร้อยละ 85.79 ของจำนวนผู้มีสิทธิ์เข้าศึกษาต่อ และคิดเป็นร้อยละ 24.47 ของจำนวนผู้สมัคร นักศึกษาที่เข้าศึกษาต่อ เป็นนักศึกษาที่สอบคัดเลือกผ่านสำนักงานคณะกรรมการการอุดมศึกษา 985 คน มหาวิทยาลัยดำเนินการสอบคัดเลือก 908 คน แบ่งเป็นนักศึกษาระดับ ปวส.ต่อปริญญาตรี 688 คน และนักศึกษาระดับมัธยมศึกษาตอนปลาย 220 คน นอกจากนี้ยังมีนักศึกษาโควตา 636 คน แบ่งเป็นนักศึกษาโควตา (ประกาศนียบัตรวิชาชีพชั้นสูง) 279 คน และนักศึกษาโควตา (มัธยมศึกษาตอนปลาย) 357 คน รายละเอียดจำนวนผู้สมัครและจำนวนนักศึกษาที่มหาวิทยาลัยรับไว้ในแต่ละคณะ ปรากฏดังตารางต่อไปนี้ และตารางหน้า 34

ตารางเปรียบเทียบนักศึกษาใหม่ระดับปริญญาตรี จำแนกตามจำนวนผู้สมัคร และจำนวนรับ

คณะ	สอบคัดเลือกผ่านสำนักงานคณะกรรมการการอุดมศึกษา			มจร. สอบคัดเลือก			โควตา						รวมทั้งหมด		
	สมัคร	รับไว้	ร้อยละ	สมัคร	รับไว้	ร้อยละ	ปวส.ต่อปริญญาตรี (หลักสูตร 2-3 ปี)			มัธยมศึกษาตอนปลาย (หลักสูตร 4-5 ปี)					
							สมัคร	รับไว้	ร้อยละ	สมัคร	รับไว้	ร้อยละ	สมัคร	รับไว้	ร้อยละ
ครุศาสตร์อุตสาหกรรมฯ	495	80	16.16	748	220	29.41	206	194	94.17	67	41	61.19	1,516	535	35.29
เทคโนโลยีสารสนเทศ	77	18	23.38	747	209	27.98	22	18	81.82	95	37	38.95	919	264	28.73
วิทยาศาสตร์	1526	321	21.04	23	4	17.39	-	-	-	190	53	27.89	1,761	396	22.49
วิศวกรรมศาสตร์	3365	528	15.69	2,057	416	20.22	71	67	94.37	249	202	81.12	5,742	1,213	21.13
สถาปัตยกรรมศาสตร์ฯ	218	38	17.43	64	59	92.19	-	-	-	113	24	21.24	395	121	30.63
รวม	5,681	985	17.34	3,639	908	24.95	299	279	93.31	714	357	50.00	10,333	2,529	24.47

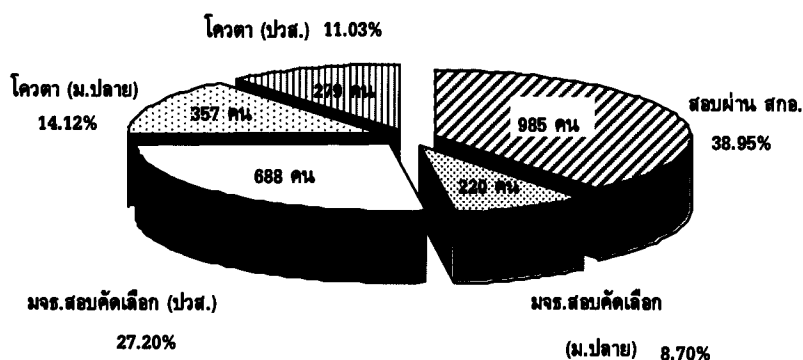
ข้อมูลจากส่วนทะเบียนและประเมินผล ณ เดือนมิถุนายน 2547

ตารางเปรียบเทียบนักศึกษาใหม่ระดับปริญญาตรี จำแนกตามวิธีการสอบคัดเลือกเข้าศึกษาต่อ

คณะ	สอบคัดเลือกผ่านสำนักงานคณะกรรมการการอุดมศึกษา	มจร.ดำเนินการสอบคัดเลือก			นักศึกษาโควตา			รวมทั้งหมด	ร้อยละ
		ประกาศนียบัตรวิชาชีพชั้นสูง	มัธยมศึกษาตอนปลาย	รวม	ประกาศนียบัตรวิชาชีพชั้นสูง	มัธยมศึกษาตอนปลาย	รวม		
ครุศาสตร์อุตสาหกรรมฯ	80	174	46	220	194	41	235	535	21.15
เทคโนโลยีสารสนเทศ	18	202	7	209	18	37	55	282	11.15
วิทยาศาสตร์	321	-	4	4	-	53	53	378	14.95
วิศวกรรมศาสตร์	528	312	104	416	67	202	269	1,213	47.96
สถาปัตยกรรมศาสตร์ฯ	38	-	59	59	-	24	24	121	4.78
รวม	985	688	220	908	279	357	636	2,529	100.00

ข้อมูลจากส่วนทะเบียนและประเมินผล ณ เดือนมิถุนายน 2547

แผนภูมิเปรียบเทียบจำนวนนักศึกษาใหม่ระดับปริญญาตรี จำแนกตามวิธีการสอบคัดเลือกเข้าศึกษาต่อ

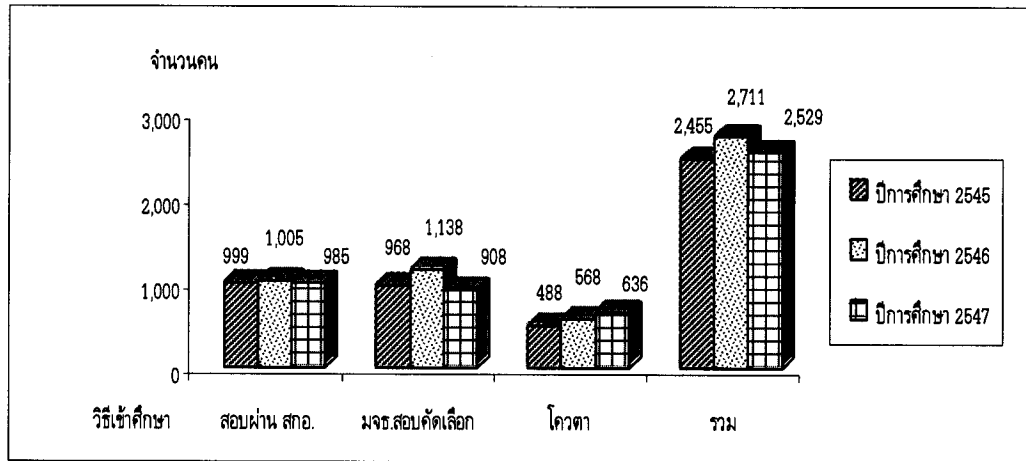


ในปีการศึกษา 2547 มหาวิทยาลัยรับนักศึกษาเพิ่มขึ้นจากปีการศึกษา 2545 ร้อยละ 3.01 แต่ลดลงจากปีการศึกษา 2546 ร้อยละ 6.71 รายละเอียดปรากฏดังตารางและแผนภูมิต่อไปนี้

ตารางเปรียบเทียบจำนวนนักศึกษาใหม่ระดับปริญญาตรีทั้งหมด จำแนกตามวิธีการสอบคัดเลือกเข้าศึกษาต่อ ระหว่างปีการศึกษา 2545-2547

คณะ	ปีการศึกษา 2545				ปีการศึกษา 2546				ปีการศึกษา 2547			
	สอบผ่าน สกอ.	มจร.สอบคัดเลือก	โควตา	รวม	สอบผ่าน สกอ.	มจร.สอบคัดเลือก	โควตา	รวม	สอบผ่าน สกอ.	มจร.สอบคัดเลือก	โควตา	รวม
ครุศาสตร์อุตสาหกรรมฯ	76	239	189	504	71	262	191	524	80	220	235	535
เทคโนโลยีสารสนเทศ	-	238	4	242	-	284	22	306	18	209	55	282
วิทยาศาสตร์	278	27	78	383	287	53	80	420	321	4	53	378
วิศวกรรมศาสตร์	573	428	211	1,212	592	476	275	1,343	528	416	269	1,213
สถาปัตยกรรมศาสตร์ฯ	72	36	6	114	55	63	-	118	38	59	24	121
รวม	999	968	488	2,455	1,005	1,138	568	2,711	985	908	636	2,529

**แผนภูมิเปรียบเทียบจำนวนนักศึกษาใหม่ระดับปริญญาตรีทั้งหมด จำแนกตามวิธีการสอบคัดเลือกเข้าศึกษาต่อ
ระหว่างปีการศึกษา 2545-2547**



ระดับบัณฑิตศึกษา คณะต่างๆ ประกาศรับนักศึกษาเพื่อเข้าศึกษาต่อ จำนวน 3,029 คน มีผู้สมัครสอบ 3,479 คน มีสิทธิ์เข้าศึกษาต่อ 1,990 คน คิดเป็นร้อยละ 57.20 ของจำนวนผู้สมัครสอบ นักศึกษาสละสิทธิ์ 506 คน คิดเป็นร้อยละ 25.43 ของจำนวนผู้มีสิทธิ์เข้าศึกษาต่อ นักศึกษาเข้ารายงานตัวเพื่อศึกษาต่อ 1,495 คน คิดเป็นร้อยละ 75.13 ของจำนวนผู้มีสิทธิ์เข้าศึกษาต่อทั้งหมด เป็นนักศึกษาระดับประกาศนียบัตรบัณฑิต 12 คน คิดเป็นร้อยละ 66.67 ของจำนวนผู้มีสิทธิ์เข้าศึกษาต่อในระดับประกาศนียบัตรบัณฑิต ระดับปริญญาโท 1,413 คน คิดเป็นร้อยละ 75.44 ของจำนวนผู้มีสิทธิ์เข้าศึกษาต่อในระดับปริญญาโท และระดับปริญญาเอก 70 คน คิดเป็นร้อยละ 70.71 ของจำนวนผู้มีสิทธิ์เข้าศึกษาต่อในระดับปริญญาเอก รายละเอียดปรากฏดังตารางต่อไป

**ตารางเปรียบเทียบนักศึกษาใหม่ระดับบัณฑิตศึกษา จำแนกตามจำนวนประกาศรับ จำนวนผู้สมัคร
จำนวนผู้มีสิทธิ์เข้าศึกษาต่อ และจำนวนนักศึกษามอบตัวเพื่อศึกษา**

คณะ	จำนวนประกาศรับนักศึกษา				จำนวนผู้สมัคร				จำนวนผู้มีสิทธิ์เข้าศึกษาต่อ				จำนวนนักศึกษามอบตัวเพื่อศึกษา			
	ป.บัณฑิต	ป.โท	ป.เอก	รวม	ป.บัณฑิต	ป.โท	ป.เอก	รวม	ป.บัณฑิต	ป.โท	ป.เอก	รวม	ป.บัณฑิต	ป.โท	ป.เอก	รวม
คุรุศาสตร์อุตสาหกรรมและเทคโนโลยี		560	-	560		307	-	307		258	-	258		231	0	231
ทรัพยากรชีวภาพ	-	195	44	239		151	9	160		92	18	110		42	14	56
เทคโนโลยีสารสนเทศและคณะทรัพยากร						45	-	45		10	-	10		10	0	10
เทคโนโลยีสารสนเทศ	-	460	10	470		1,333	8	1,341		555	-	555		509	1	510
บัณฑิตวิทยาลัยการจัดการ	-	100	-	100		342	-	342		171	-	171		120	0	120
บัณฑิตวิทยาลัยร่วมด้านพลังงาน	-	-	-	-		34	33	67		18	15	33		11	8	19
พลังงานและวัสดุ	115	255	40	410	20	228	36	284	18	139	32	189	12	88	24	124
วิทยาศาสตร์	-	210	27	237		80	30	110		43	17	60		24	9	33
วิศวกรรมศาสตร์	20	763	40	823	6	674	23	703		499	17	516		317	14	331
ศิลปศาสตร์	-	30	-	30		24	-	24		21	-	21		13	0	13
สถาบันวิทยากรหุ่นยนต์ภาคสนาม	-	120	-	120		82	-	82		61	-	61		42	0	42
สถาปัตยกรรมศาสตร์และการออกแบบ	-	40	-	40		14	-	14		6	-	6		6	0	6
รวม	135	2,733	161	3,029	26	3,314	139	3,479	18	1,873	99	1,990	12	1,413	70	1,495

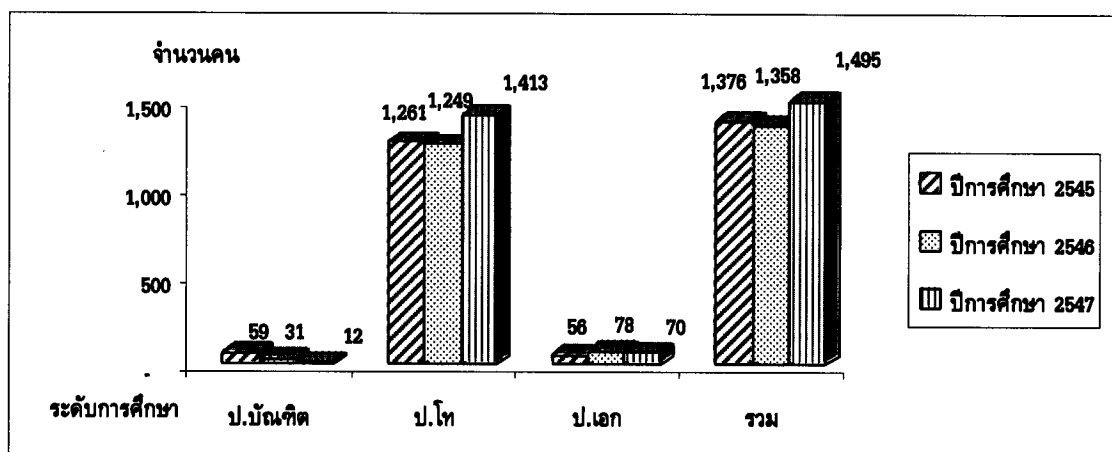
ข้อมูลจากสำนักบัณฑิตศึกษาและกิจการนานาชาติ ณ เดือนพฤศจิกายน 2547

ในปีการศึกษา 2547 มหาวิทยาลัยรับนักศึกษาเพิ่มขึ้นจากปีการศึกษา 2545 ร้อยละ 8.65 และเพิ่มขึ้นจากปีการศึกษา 2546 ร้อยละ 10.09 รายละเอียดปรากฏดังตารางและแผนภูมิต่อไปนี้

**ตารางเปรียบเทียบจำนวนนักศึกษาใหม่ระดับบัณฑิตศึกษาทั้งหมด จำแนกตามระดับการเข้าศึกษาต่อ
ระหว่างปีการศึกษา 2545-2547**

คณะ	ปีการศึกษา 2545				ปีการศึกษา 2546				ปีการศึกษา 2547			
	ป.บัณฑิต	ป.โท	ป.เอก	รวม	ป.บัณฑิต	ป.โท	ป.เอก	รวม	ป.บัณฑิต	ป.โท	ป.เอก	รวม
ครุศาสตร์อุตสาหกรรมและเทคโนโลยี	3	94	-	97	-	192	-	192	-	231	-	231
ทรัพยากรชีวภาพและเทคโนโลยี	-	63	4	67	-	65	10	75	-	42	14	56
เทคโนโลยีสารสนเทศและคณะทรัพยากรฯ	-	-	-	-	-	12	-	12	-	10	-	10
เทคโนโลยีสารสนเทศ	-	327	-	327	-	316	6	322	-	509	1	510
บัณฑิตวิทยาลัยการจัดการฯ	-	65	-	65	-	92	-	92	-	120	-	120
บัณฑิตวิทยาลัยร่วมด้านพลังงานฯ	-	20	9	29	-	10	16	26	-	11	8	19
พลังงานและวัสดุ	48	95	21	164	24	110	20	154	12	88	24	124
วิทยาศาสตร์	-	48	-	48	-	42	11	53	-	24	9	33
วิศวกรรมศาสตร์	8	530	22	560	7	365	15	387	-	317	14	331
ศิลปศาสตร์	-	19	-	19	-	13	-	13	-	13	-	13
สถาบันวิทยาการหุ่นยนต์ภาคสนาม	-	-	-	-	-	27	-	27	-	42	-	42
สถาปัตยกรรมศาสตร์และการออกแบบ	-	-	-	-	-	5	-	5	-	6	-	6
รวม	59	1,261	56	1,376	31	1,249	78	1,358	12	1,413	70	1,495

**แผนภูมิเปรียบเทียบจำนวนนักศึกษาใหม่ระดับบัณฑิตศึกษาทั้งหมด จำแนกตามระดับการเข้าศึกษาต่อ
ระหว่างปีการศึกษา 2545-2547**



การเลือกอันดับสอบเข้าศึกษาต่อใน มจร.

ในการสอบคัดเลือกเพื่อเข้าศึกษาต่อในมหาวิทยาลัยเทคโนโลยีพระจอมเกล้าธนบุรี จากกระบวนการคัดเลือกของสำนักงานคณะกรรมการการอุดมศึกษา มีผู้สมัครสอบจำนวน 5,681 คน ได้ผ่านการคัดเลือกและมีสิทธิ์เข้าศึกษาต่อในมหาวิทยาลัยเทคโนโลยีพระจอมเกล้าธนบุรี จำนวน 1,175 คน โดยเลือกอันดับความต้องการเข้าศึกษาต่อในมหาวิทยาลัยไว้ 4 อันดับ ผู้สมัครและผู้ผ่านการคัดเลือกส่วนใหญ่เลือกเข้าศึกษาใน มจร. เป็นอันดับ 2 คิดเป็นร้อยละ 27.20 ของจำนวนผู้สมัครทั้งหมด และคิดเป็นร้อยละ 34.98 ของจำนวนผู้ผ่านการคัดเลือกทั้งหมด รายละเอียดปรากฏดังตารางต่อไปนี้

ตารางแสดงการเลือกอันดับของนักศึกษาที่สมัครและผ่านการสอบคัดเลือกเข้าศึกษาใน มจร.

คณะวิชา	จำนวนผู้สมัคร					จำนวนผู้ผ่านการคัดเลือก				
	อันดับ 1	อันดับ 2	อันดับ 3	อันดับ 4	รวม	อันดับ 1	อันดับ 2	อันดับ 3	อันดับ 4	รวม
คุุศาสตร์อุตสาหกรรมและเทคโนโลยี	138	133	125	99	495	33	27	23	7	90
เทคโนโลยีสารสนเทศ	16	19	18	24	77	6	5	8	2	21
วิทยาศาสตร์	215	368	465	478	1,526	95	137	109	58	399
วิศวกรรมศาสตร์	886	976	875	628	3,365	224	228	120	43	615
สถาปัตยกรรมศาสตร์และการออกแบบ	25	49	56	88	218	11	14	9	16	50
รวม	1,280	1,545	1,539	1,317	5,681	389	411	289	126	1,175

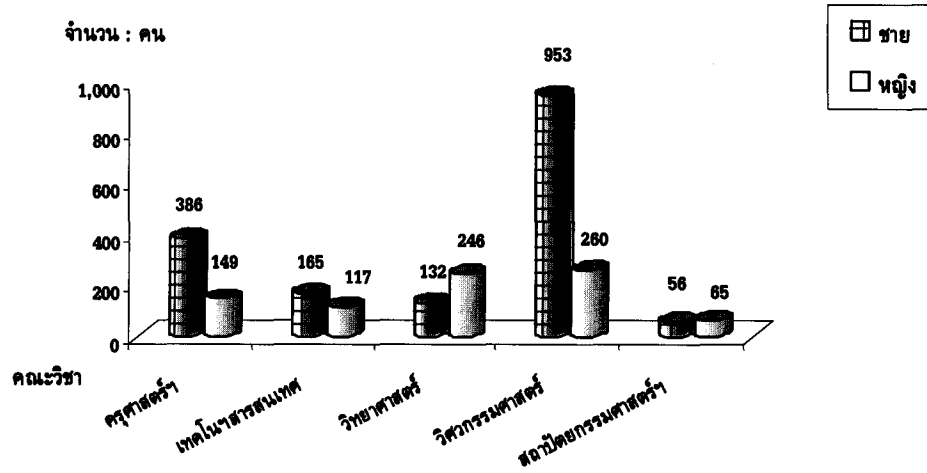
ข้อมูลจากสำนักงานคณะกรรมการการอุดมศึกษา

จำนวนนักศึกษาใหม่ทั้งหมด

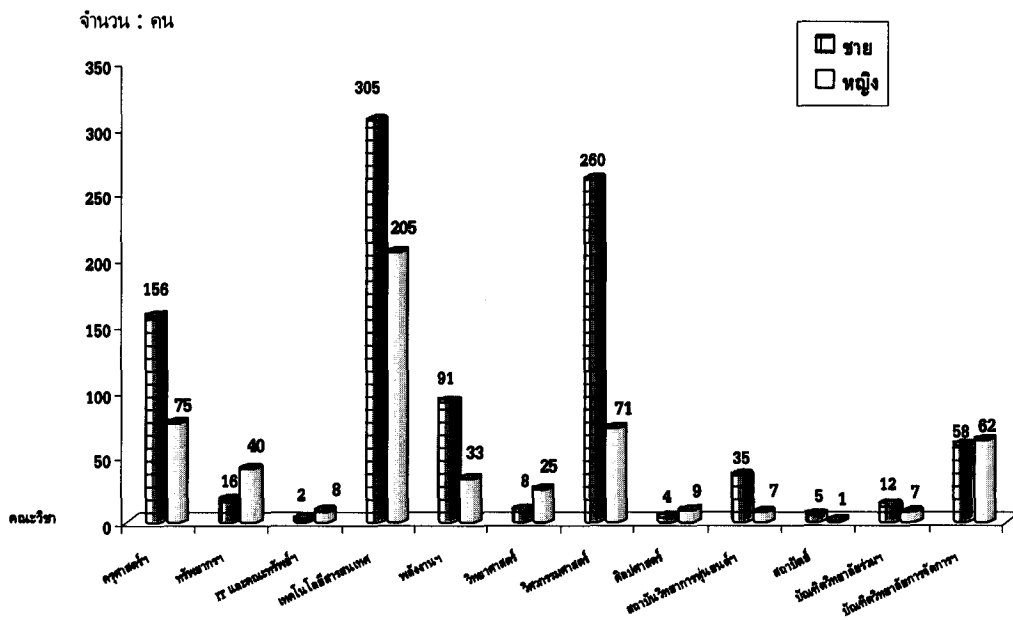
ในปีการศึกษา 2547 มหาวิทยาลัยเทคโนโลยีพระจอมเกล้าธนบุรี มีนักศึกษาเข้าใหม่รวมทั้งหมด 4,024 คน เป็นนักศึกษาระดับปริญญาตรี 2,529 คน ลดลงจากปีการศึกษา 2546 ร้อยละ 6.71 และนักศึกษาระดับบัณฑิตศึกษา 1,495 คน เพิ่มขึ้นจากปีการศึกษา 2546 ร้อยละ 10.09 รายละเอียดมีดังนี้

คณะวิชา	เพศชาย	เพศหญิง	รวม (คน)
ระดับปริญญาตรี			
ครุศาสตร์อุตสาหกรรมและเทคโนโลยี	386	149	535
เทคโนโลยีสารสนเทศ	165	117	282
วิทยาศาสตร์	132	246	378
วิศวกรรมศาสตร์	953	260	1,213
สถาปัตยกรรมศาสตร์และการออกแบบ	56	65	121
รวม	1,692	837	2,529
ระดับประกาศนียบัตรบัณฑิต			
พลังงานและวัสดุ	8	4	12
รวม	8	4	12
ระดับปริญญาโท			
ครุศาสตร์อุตสาหกรรมและเทคโนโลยี	156	75	231
ทรัพยากรชีวภาพและเทคโนโลยี	13	29	42
เทคโนโลยีสารสนเทศและคณะทรัพยากรชีวภาพฯ	2	8	10
เทคโนโลยีสารสนเทศ	304	205	509
บัณฑิตวิทยาลัยการจัดการและนวัตกรรม	58	62	120
บัณฑิตวิทยาลัยร่วมด้านพลังงานและสิ่งแวดล้อม	8	3	11
พลังงานและวัสดุ	60	28	88
วิทยาศาสตร์	3	21	24
วิศวกรรมศาสตร์	248	69	317
ศิลปศาสตร์	4	9	13
สถาบันวิทยาการทุนยนต์ภาคสนาม	35	7	42
สถาปัตยกรรมศาสตร์และการออกแบบ	5	1	6
รวม	896	517	1,413
ระดับปริญญาเอก			
ทรัพยากรชีวภาพและเทคโนโลยี	3	11	14
เทคโนโลยีสารสนเทศ	1	-	1
บัณฑิตวิทยาลัยร่วมด้านพลังงานและสิ่งแวดล้อม	4	4	8
พลังงานและวัสดุ	23	1	24
วิทยาศาสตร์	5	4	9
วิศวกรรมศาสตร์	12	2	14
รวม	48	22	70
รวมทั้งหมด	2,644	1,380	4,024

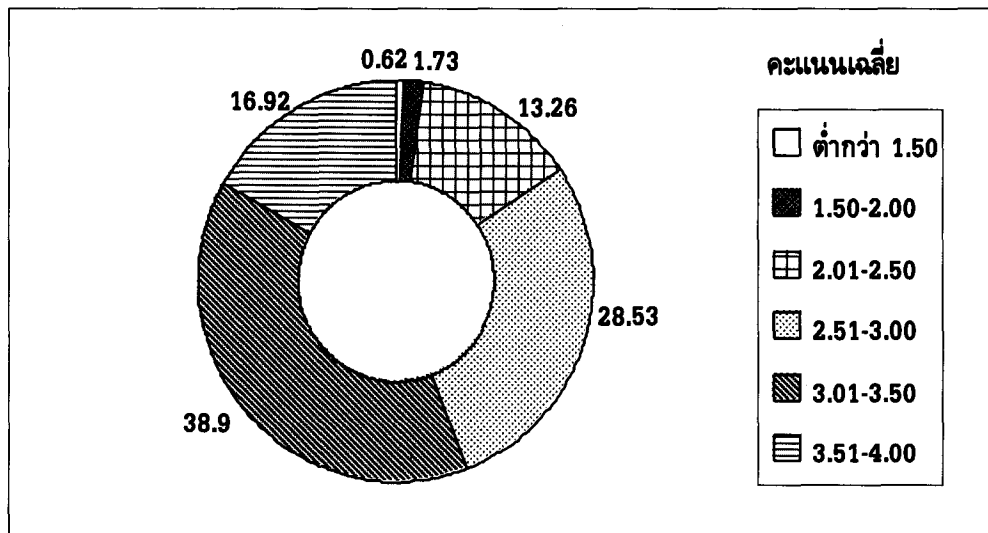
แผนภูมิเปรียบเทียบจำนวนนักศึกษาใหม่ระดับปริญญาตรี จำแนกตามคณะวิชาและเพศ



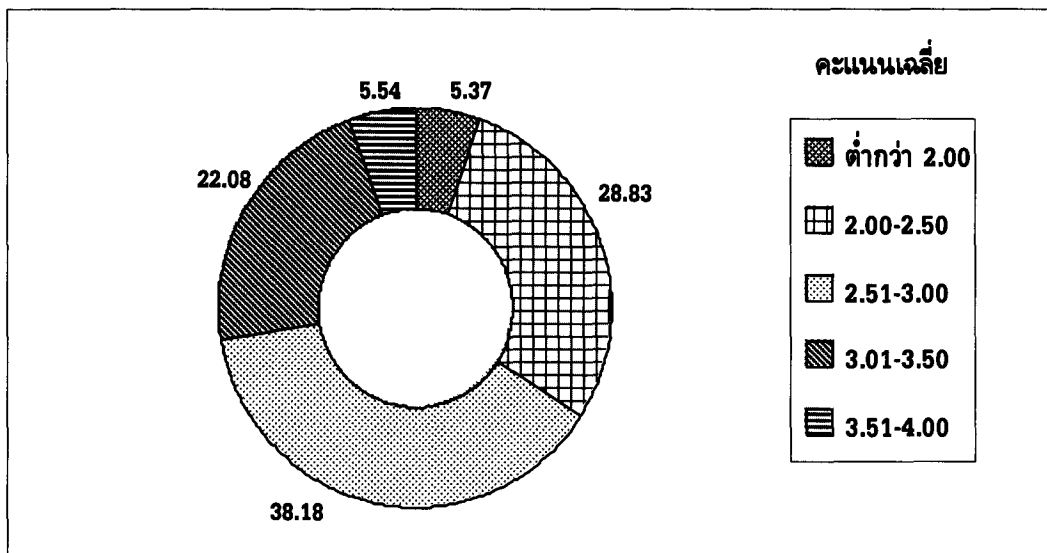
แผนภูมิเปรียบเทียบจำนวนนักศึกษาใหม่ระดับบัณฑิตศึกษา จำแนกตามคณะวิชาและเพศ



แผนภูมิเปรียบเทียบร้อยละของคะแนนเฉลี่ยสะสมขั้นสุดท้ายก่อนเข้าศึกษาต่อในระดับปริญญาตรี



แผนภูมิเปรียบเทียบร้อยละของคะแนนเฉลี่ยสะสมขั้นสุดท้ายก่อนเข้าศึกษาต่อในระดับบัณฑิตศึกษา



จำนวนนักศึกษาใหม่กรอกแบบสอบถาม

ข้อมูลที่ใช้ในการศึกษาวิเคราะห์ ได้จากการแจกแบบสอบถามให้นักศึกษากรอกระเบียบประวัตินักศึกษาใหม่ จำนวน 4,024 คน แล้วนำไปอ่านด้วยเครื่องตรวจกระดาษคำตอบ (Optical Marker Reader) แต่ผลจากการอ่านจะได้ไม่ครบตามจำนวนนักศึกษาทั้งหมด เนื่องจากนักศึกษาบางคนกรอกรหัสประจำตัวไม่ถูกต้องหรือรหัสประจำตัวซ้ำกับนักศึกษาคนอื่น นักศึกษาที่กรอกแบบสอบถามถูกต้องสมบูรณ์มีทั้งหมด 3,584 คน คิดเป็นร้อยละ 89.07 ของจำนวนนักศึกษาใหม่ทั้งหมด เป็นนักศึกษาระดับปริญญาตรี 2,429 คน คิดเป็นร้อยละ 96.05 ของจำนวนนักศึกษาใหม่ระดับปริญญาตรี และระดับบัณฑิตศึกษา 1,155 คน คิดเป็นร้อยละ 77.26 ของจำนวนนักศึกษาใหม่ระดับบัณฑิตศึกษา รายละเอียดมีดังนี้

	นักศึกษาทั้งหมด	กรอกแบบสอบถาม	เปรียบเทียบ (%)
ระดับปริญญาตรี			
คณะครุศาสตร์อุตสาหกรรมและเทคโนโลยี	535	494	92.33
คณะเทคโนโลยีสารสนเทศ	282	270	95.74
คณะวิทยาศาสตร์	378	370	97.88
คณะวิศวกรรมศาสตร์	1,213	1,174	96.78
คณะสถาปัตยกรรมศาสตร์และการออกแบบ	121	121	100.00
รวม	2,529	2,429	96.05
ระดับบัณฑิตศึกษา			
คณะครุศาสตร์อุตสาหกรรมและเทคโนโลยี	231	195	84.42
คณะทรัพยากรชีวภาพและเทคโนโลยี	56	44	78.57
คณะเทคโนโลยีสารสนเทศและคณะทรัพยากรชีวภาพฯ	10	9	90.00
คณะเทคโนโลยีสารสนเทศ	510	284	55.69
คณะพลังงานและวัสดุ	124	92	74.19
คณะวิทยาศาสตร์	33	32	96.97
คณะวิศวกรรมศาสตร์	331	321	96.98
คณะศิลปศาสตร์	13	13	100.00
สถาบันวิทยาการหุ่นยนต์ภาคสนาม	42	42	100.00
คณะสถาปัตยกรรมศาสตร์และการออกแบบ	6	3	50.00
บัณฑิตวิทยาลัยร่วมด้านพลังงานและสิ่งแวดล้อม*	19	-	-
บัณฑิตวิทยาลัยการจัดการและนวัตกรรม	120	120	100.00
รวม	1,495	1,155	77.26
รวมทั้งหมด	4,024	3,584	89.07

หมายเหตุ* ดำเนินการรับนักศึกษาโดยไม่ผ่านกระบวนการของมหาวิทยาลัย

สรุปข้อมูลการกรอกแบบสอบถามของนักศึกษาระดับปริญญาตรี

1. ประวัติส่วนตัว

1.1 การศึกษาขั้นสุดท้ายก่อนเข้าศึกษาต่อใน มจร. ก่อนเข้าศึกษาใน มจร. นักศึกษาส่วนใหญ่สำเร็จการศึกษาในระดับมัธยมศึกษาตอนปลายสายสามัญ 1,465 คน คิดเป็นร้อยละ 60.31 รองลงมาสำเร็จการศึกษาในระดับประกาศนียบัตรวิชาชีพชั้นสูง (ปวส.) 840 คน คิดเป็นร้อยละ 34.58 และสำเร็จการศึกษาในระดับมัธยมศึกษาตอนปลาย (กศน.) 61 คน คิดเป็นร้อยละ 2.51

1.2 ประเภทของสถาบันที่สำเร็จการศึกษา นักศึกษาส่วนใหญ่สำเร็จการศึกษาจากสถาบันการศึกษาของรัฐบาล 2,204 คน คิดเป็นร้อยละ 90.74 รองลงมาสำเร็จการศึกษาจากสถาบันการศึกษาเอกชน 209 คน คิดเป็นร้อยละ 8.60 และไม่ระบุประเภทสถาบันที่สำเร็จการศึกษา 16 คน คิดเป็นร้อยละ 0.66

1.3 ประเภทการสอบเข้าศึกษา นักศึกษาส่วนใหญ่เข้าศึกษาในชั้นปีที่ 1 โดยการสอบคัดเลือกผ่านสำนักงานคณะกรรมการการอุดมศึกษา 993 คน คิดเป็นร้อยละ 40.88 รองลงมาเข้าศึกษาในชั้นปีที่ 1 โควตาพิเศษ/โควตามหาวิทยาลัย 380 คน คิดเป็นร้อยละ 15.64 และเข้าศึกษาในชั้นปีที่ 2 หรือ 3 (โครงการปกติ) 362 คน คิดเป็นร้อยละ 14.90

1.4 เพศ นักศึกษาเป็นเพศชาย 1,610 คน คิดเป็นร้อยละ 66.28 เป็นเพศหญิง 817 คน คิดเป็นร้อยละ 33.64 ไม่ระบุเพศ 2 คน คิดเป็นร้อยละ 0.08

1.5 สถานภาพสมรส นักศึกษาส่วนใหญ่มีสถานภาพโสด 2,381 คน คิดเป็นร้อยละ 98.02 รองลงมา ไม่ระบุสถานภาพสมรส 24 คน คิดเป็นร้อยละ 0.99 และมีสถานภาพสมรส 21 คน คิดเป็นร้อยละ 0.86

1.6 เชื้อชาติ นักศึกษาส่วนใหญ่มีเชื้อชาติไทย 2,396 คน คิดเป็นร้อยละ 98.64 รองลงมามีเชื้อชาติจีน 17 คน คิดเป็นร้อยละ 0.70 และไม่ระบุเชื้อชาติ 9 คน คิดเป็นร้อยละ 0.37

1.7 สัญชาติ นักศึกษาส่วนใหญ่มีสัญชาติไทย 2,396 คน คิดเป็นร้อยละ 98.64 รองลงมาไม่ระบุสัญชาติ 14 คน คิดเป็นร้อยละ 0.58 และมีสัญชาติจีน 13 คน คิดเป็นร้อยละ 0.54

1.8 ศาสนา นักศึกษาส่วนใหญ่นับถือศาสนาพุทธ 2,332 คน คิดเป็นร้อยละ 96.01 รองลงมานับถือศาสนาอิสลาม 54 คน คิดเป็นร้อยละ 2.22 และนับถือศาสนาคริสต์ 25 คน คิดเป็นร้อยละ 1.03

1.9 อายุ นักศึกษาส่วนใหญ่มีอายุระหว่าง 18-19 ปี 1,415 คน คิดเป็นร้อยละ 58.25 รองลงมามีอายุระหว่าง 20-21 ปี 731 คน คิดเป็นร้อยละ 30.09 และมีอายุระหว่าง 22-23 ปี 187 คน คิดเป็นร้อยละ 7.70

1.10 ลำดับการเป็นบุตรในครอบครัว นักศึกษาส่วนใหญ่เป็นบุตรลำดับที่ 1 จำนวน 1,140 คน คิดเป็นร้อยละ 46.93 รองลงมาเป็นบุตรลำดับที่ 2 จำนวน 765 คน คิดเป็นร้อยละ 31.49 และเป็นบุตรลำดับที่ 3 จำนวน 341 คน คิดเป็นร้อยละ 14.04

1.11 จำนวนพี่น้องที่มีชีวิตอยู่ (รวมตัวนักศึกษา) นักศึกษาส่วนใหญ่ 1,112 คน มีพี่น้อง 2 คน คิดเป็นร้อยละ 45.78 รองลงมานักศึกษา 729 คน มีพี่น้อง 3 คน คิดเป็นร้อยละ 30.01 และนักศึกษา 237 คน มีพี่น้อง 1 คน คิดเป็นร้อยละ 9.76

1.12 จำนวนพี่น้องที่กำลังศึกษาอยู่ (รวมตัวนักศึกษา) นักศึกษาส่วนใหญ่ 1,116 คน มีพี่น้องที่กำลังศึกษาอยู่ 2 คน คิดเป็นร้อยละ 45.94 รองลงมานักศึกษา 725 คน มีพี่น้องที่กำลังศึกษาอยู่ 1 คน คิดเป็นร้อยละ 29.85 และนักศึกษา 467 คน มีพี่น้องที่กำลังศึกษาอยู่ 3 คน คิดเป็นร้อยละ 19.23

1.13 ผู้อุปการะด้านการเงิน นักศึกษาส่วนใหญ่ 1,539 คน คิดเป็นร้อยละ 63.36 ไม่ระบุผู้อุปการะด้านการเงิน สำหรับนักศึกษาที่ระบุผู้อุปการะด้านการเงิน 890 คน คิดเป็นร้อยละ 36.64 ส่วนใหญ่บิดามารดาเป็นผู้อุปการะด้านการเงิน 585 คน คิดเป็นร้อยละ 24.08 รองลงมารดาเป็นผู้อุปการะด้านการเงิน 116 คน คิดเป็นร้อยละ 4.78 และบิดาเป็นผู้อุปการะด้านการเงิน 95 คน คิดเป็นร้อยละ 3.91

1.14 ค่าใช้จ่ายส่วนตัวเฉลี่ยต่อเดือน (ยกเว้นค่าหน่วยกิตและค่าบำรุงการศึกษา) นักศึกษาส่วนใหญ่ ไม่ระบุค่าใช้จ่ายส่วนตัว 1,311 คน คิดเป็นร้อยละ 53.97 สำหรับนักศึกษาที่ระบุค่าใช้จ่ายส่วนตัว 1,118 คน คิดเป็นร้อยละ 46.03 ส่วนใหญ่มีค่าใช้จ่ายส่วนตัวเฉลี่ยเดือนละ 2,501-3,000 บาท 235 คน คิดเป็นร้อยละ 9.67 รองลงมามีค่าใช้จ่ายส่วนตัวเฉลี่ยเดือนละ 2,001-2,500 บาท และ 3,001- 3,500 บาท จำนวนเท่ากันคือ 178 คน คิดเป็นร้อยละ 7.33 และมีค่าใช้จ่ายส่วนตัวเฉลี่ยเดือนละ 3,501- 4,000 บาท 168 คน คิดเป็นร้อยละ 6.92

1.15 รายได้เฉลี่ยต่อเดือน (กรณีคนทำงาน) นักศึกษาที่ทำงานพร้อมกับศึกษาต่อ มีจำนวน 200 คน ส่วนใหญ่ไม่มีรายได้จากการทำงาน 59 คน คิดเป็นร้อยละ 29.50 รองลงมามีรายได้เดือนละ 2,000 บาท และต่ำกว่า 52 คน คิดเป็นร้อยละ 26.00 และมีรายได้เดือนละ 2,001-3,000 บาท 40 คน คิดเป็นร้อยละ 20.00

2 ที่อยู่อาศัย

2.1 ภูมิลำเนาเดิม นักศึกษาส่วนใหญ่มีภูมิลำเนาเดิมอยู่ในกรุงเทพมหานคร 839 คน คิดเป็นร้อยละ 34.54 รองลงมามีภูมิลำเนาเดิมอยู่ในภาคตะวันออกเฉียงเหนือ 456 คน คิดเป็นร้อยละ 18.77 และมีภูมิลำเนาเดิมอยู่ในภาคใต้ 328 คน คิดเป็นร้อยละ 13.50

2.2 ที่พักอาศัยในปัจจุบัน นักศึกษาส่วนใหญ่ไม่ระบุที่พักอาศัยในปัจจุบัน 1,903 คน คิดเป็นร้อยละ 78.34 รองลงมาพักอาศัยอยู่ที่หอพักเอกชน 121 คน คิดเป็นร้อยละ 4.98 และพักอาศัยอยู่ที่หอพักมหาวิทยาลัยและบ้านห้องเช่า มีจำนวนเท่ากันคือ 116 คน คิดเป็นร้อยละ 4.78

3. ประวัติการศึกษา

3.1 **ภาคที่สำเร็จการศึกษา** นักศึกษาส่วนใหญ่สำเร็จการศึกษาจากกรุงเทพมหานคร 855 คน คิดเป็นร้อยละ 35.20 รองลงมาสำเร็จการศึกษาจากภาคตะวันออกเฉียงเหนือ 408 คน คิดเป็นร้อยละ 16.80 และสำเร็จการศึกษาจากภาคเหนือ 257 คน คิดเป็นร้อยละ 10.58

3.2 **คะแนนเฉลี่ยสะสมขั้นสุดท้ายก่อนเข้าศึกษาต่อใน มจร. (GPA)** นักศึกษาส่วนใหญ่มีคะแนนเฉลี่ยสะสม 3.01-3.50 จำนวน 945 คน คิดเป็นร้อยละ 38.90 รองลงมา มีคะแนนเฉลี่ยสะสม 2.51-3.00 จำนวน 693 คน คิดเป็นร้อยละ 28.53 และมีคะแนนเฉลี่ยสะสม 3.51-4.00 จำนวน 411 คน คิดเป็นร้อยละ 16.92

3.3 **สถานภาพการเกณฑ์ทหาร** นักศึกษาใหม่ที่เป็นเพศชาย จำนวน 1,160 คน ส่วนใหญ่เรียน รด.และจบครบ 942 คน คิดเป็นร้อยละ 58.51 รองลงมาขอผ่อนผัน 231 คน คิดเป็นร้อยละ 14.35 และยังไม่ได้เกณฑ์ทหารเนื่องจากอายุไม่ครบเกณฑ์ 199 คน คิดเป็นร้อยละ 12.36

3.4 **จำนวนครั้งในการสอบคัดเลือกเข้าศึกษาใน มจร.** นักศึกษาส่วนใหญ่สอบคัดเลือกเข้าศึกษาใน มจร. เป็นครั้งแรก 1,936 คน คิดเป็นร้อยละ 79.70 รองลงมาสอบคัดเลือกเข้าศึกษาใน มจร. เป็นครั้งที่ 2 400 คน คิดเป็นร้อยละ 16.47 และไม่ระบุจำนวนครั้งในการสอบคัดเลือกเข้าศึกษาใน มจร. 41 คน คิดเป็นร้อยละ 1.69

3.5 **สถาบันที่สำเร็จการศึกษาก่อนเข้าศึกษาใน มจร.** สถาบันที่สำเร็จการศึกษาก่อนเข้าศึกษาใน มจร. มีทั้งสายสามัญและสายวิชาชีพ นักศึกษาที่สำเร็จการศึกษาจากสายสามัญหรือระดับมัธยมศึกษาตอนปลาย มีจำนวน 1,475 คน และสำเร็จการศึกษาจากสายวิชาชีพหรือระดับประกาศนียบัตรวิชาชีพ (ปวช./ปวส.) มีจำนวน 824 คน นักศึกษาที่สำเร็จการศึกษาจากสายสามัญ ส่วนใหญ่สำเร็จการศึกษาจากโรงเรียนวัดสุทธิวราราม 55 คน คิดเป็นร้อยละ 3.73 รองลงมาสำเร็จการศึกษาจากโรงเรียนบางปะกอกวิทยาคม 39 คน คิดเป็นร้อยละ 2.64 และสำเร็จการศึกษาจากโรงเรียนวัดนวลนรดิศ 26 คน คิดเป็นร้อยละ 1.76 นักศึกษาที่สำเร็จการศึกษาในสายวิชาชีพ ส่วนใหญ่สำเร็จการศึกษาจากสถาบันเทคโนโลยีราชมงคล วิทยาเขตขอนแก่น 81 คน คิดเป็นร้อยละ 9.83 รองลงมาสำเร็จการศึกษาจากสถาบันเทคโนโลยีราชมงคล วิทยาเขตพระนครเหนือ 54 คน คิดเป็นร้อยละ 6.55 และสำเร็จการศึกษาจากสถาบันเทคโนโลยีราชมงคล วิทยาเขตภาคตะวันออกเฉียงเหนือ และสถาบันเทคโนโลยีราชมงคล วิทยาเขตภาคใต้ มีจำนวนเท่ากันคือ 53 คน คิดเป็นร้อยละ 6.43

3.6 **คณะวิชาที่เข้าศึกษา** นักศึกษาที่สำเร็จการศึกษาจากสายสามัญและสายวิชาชีพ ส่วนใหญ่สอบเข้าศึกษาในคณะวิศวกรรมศาสตร์ 1,135 คน คิดเป็นร้อยละ 49.37 รองลงมาสอบเข้าศึกษาในคณะครุศาสตร์อุตสาหกรรม 455 คน คิดเป็นร้อยละ 19.79 และสอบเข้าศึกษาในคณะวิทยาศาสตร์ 350 คน คิดเป็นร้อยละ 15.22

3.7 **การเคยเข้าศึกษาในมหาวิทยาลัย** นักศึกษาส่วนใหญ่เข้าศึกษาในมหาวิทยาลัยเป็นครั้งแรก 2,223 คน คิดเป็นร้อยละ 91.52 รองลงมาเคยสอบเข้าศึกษาในมหาวิทยาลัยแห่งอื่น 79 คน คิดเป็นร้อยละ 3.25 และไม่ระบุว่าเคยสอบเข้าศึกษาหรือไม่ 74 คน คิดเป็นร้อยละ 3.05 นอกจากนี้ยังพบว่า มีนักศึกษาที่เคยเข้าศึกษาใน มจร. 53 คน คิดเป็นร้อยละ 2.18

3.8 การเลือกลำดับในการสอบเอ็นทรานซ์เข้าศึกษาใน มจร. นักศึกษาส่วนใหญ่เลือกสอบเข้าศึกษาใน มจร. เป็นลำดับที่ 1 จำนวน 353 คน คิดเป็นร้อยละ 35.55 รองลงมาเลือกเป็นลำดับที่ 2 จำนวน 342 คน คิดเป็น ร้อยละ 34.44 และเลือกเป็นลำดับที่ 3 จำนวน 212 คน คิดเป็นร้อยละ 21.35

4. สถานภาพครอบครัว

4.1 ผู้ปกครอง นักศึกษาส่วนใหญ่ไม่ระบุผู้ปกครอง 1,318 คน คิดเป็นร้อยละ 54.26 สำหรับนักศึกษาที่ ระบุผู้ปกครอง จำนวน 1,111 คน คิดเป็นร้อยละ 45.74 ส่วนใหญ่มารดาเป็นผู้ปกครอง 641 คน คิดเป็น ร้อยละ 26.39 รองลงามารดาเป็นผู้ปกครอง 219 คน คิดเป็นร้อยละ 9.02 และบุคคลอื่นเป็นผู้ปกครอง 128 คน คิดเป็นร้อยละ 5.27

4.2 สถานภาพสมรสของบิดามารดา ส่วนใหญ่มารดาอยู่ด้วยกัน 1,484 คน คิดเป็นร้อยละ 61.10 รองลงมาไม่ระบุสถานภาพสมรสของบิดามารดา 546 คน คิดเป็นร้อยละ 22.48 และบิดามารดาหย่าขาดจากกัน 134 คน คิดเป็นร้อยละ 5.52

4.3 วุฒิสถที่สุดของบิดา นักศึกษาส่วนใหญ่ไม่ระบุวุฒิสถที่สุดของบิดา 1,315 คิดเป็นร้อยละ 54.14 สำหรับนักศึกษาที่ระบุวุฒิสถที่สุดของบิดา 1,114 คน คิดเป็นร้อยละ 45.86 ส่วนใหญ่มารดามีวุฒิปริญญาตรี 333 คน คิดเป็นร้อยละ 13.71 รองลงามารดามีวุฒิปริญญาตรี 278 คน คิดเป็นร้อยละ 11.45 และมีวุฒิมัธยมศึกษา ตอนปลาย/อาชีวศึกษา 176 คน คิดเป็นร้อยละ 7.25

4.4 อาชีพของบิดา นักศึกษาส่วนใหญ่ไม่ระบุอาชีพของบิดา 1,317 คน คิดเป็นร้อยละ 54.22 สำหรับ นักศึกษาที่ระบุอาชีพของบิดา 1,112 คน คิดเป็นร้อยละ 45.78 ส่วนใหญ่มารดาประกอบอาชีพธุรกิจส่วนตัว/ค้าขาย 368 คน คิดเป็นร้อยละ 15.15 รองลงมาประกอบอาชีพรับราชการ 273 คน คิดเป็นร้อยละ 11.24 และประกอบ อาชีพรับจ้าง 165 คน คิดเป็น ร้อยละ 6.79

4.5 รายได้ของบิดา นักศึกษาส่วนใหญ่ไม่ระบุรายได้ของบิดา 1,547 คน คิดเป็นร้อยละ 63.69 สำหรับ นักศึกษาที่ระบุรายได้ของบิดา 882 คน คิดเป็นร้อยละ 36.31 ส่วนใหญ่มารดาไม่มีรายได้ต่อเดือนมากกว่า 30,000 บาท 162 คน คิดเป็นร้อยละ 6.67 รองลงามารดาไม่มีรายได้เดือนละ 10,001-15,000 บาท 132 คน คิดเป็น ร้อยละ 5.43 และมีรายได้เดือนละ 5,001-10,000 บาท 124 คน คิดเป็นร้อยละ 5.10

4.6 วุฒิสถที่สุดของมารดา นักศึกษาส่วนใหญ่ไม่ระบุวุฒิสถที่สุดของมารดา 1,316 คน คิดเป็นร้อยละ 54.18 สำหรับนักศึกษาที่ระบุวุฒิสถที่สุดของมารดา 1,113 คน คิดเป็นร้อยละ 45.82 ส่วนใหญ่มารดามีวุฒิปริญญาตรี 418 คน คิดเป็นร้อยละ 17.21 รองลงามารดามีวุฒิปริญญาตรี 292 คน คิดเป็นร้อยละ 12.02 และมีวุฒิมัธยมศึกษา ตอนปลาย/อาชีวศึกษา 141 คน คิดเป็นร้อยละ 5.80

4.7 อาชีพของมารดา นักศึกษาส่วนใหญ่ไม่ระบุอาชีพของมารดา 1,320 คน คิดเป็นร้อยละ 54.34 สำหรับนักศึกษาที่ระบุอาชีพของมารดา 1,109 คน คิดเป็นร้อยละ 45.66 ส่วนใหญ่มารดาไม่ได้ประกอบอาชีพ 301 คน คิดเป็นร้อยละ 12.39 รองลงมาประกอบอาชีพธุรกิจส่วนตัว/ค้าขาย 291 คน คิดเป็นร้อยละ 11.98 และประกอบอาชีพรับราชการ 225 คน คิดเป็นร้อยละ 9.26

4.8 รายได้ของมารดา ส่วนใหญ่ไม่ได้ระบุรายได้ของมารดา 1,549 คน คิดเป็นร้อยละ 63.77 สำหรับนักศึกษาที่ระบุรายได้ 880 คน คิดเป็นร้อยละ 36.23 ส่วนใหญ่ไม่มีรายได้เพราะไม่ได้ทำงานหรือถึงแก่กรรม 265 คน คิดเป็นร้อยละ 10.91 รองลงมามีรายได้เดือนละ 10,001-15,000 บาท 115 คน คิดเป็นร้อยละ 4.73 และมีรายได้เดือนละ 5,001-10,000 บาท 103 คน คิดเป็นร้อยละ 4.24

4.9 ความเกี่ยวข้องกับผู้ปกครองที่มีชีพิตามมารดา ผู้ปกครองที่มีชีพิตามมารดา มีทั้งหมด 128 คน นักศึกษาระบุความเกี่ยวข้องกับ 91 คน คิดเป็นร้อยละ 71.09 ไม่ระบุความเกี่ยวข้องกับ 37 คน คิดเป็นร้อยละ 28.91 ในกลุ่มที่ระบุความเกี่ยวข้องกับผู้ปกครอง ส่วนใหญ่ผู้ปกครองเป็นพี่ 36 คน คิดเป็นร้อยละ 28.13 รองลงมาผู้ปกครองเป็นอา 15 คน คิดเป็นร้อยละ 11.72 และผู้ปกครองเป็นน้า 14 คน คิดเป็นร้อยละ 10.94

4.10 วุฒิสุงสุดของผู้ปกครองที่มีชีพิตามมารดา ส่วนใหญ่ผู้ปกครองที่มีชีพิตามมารดา มีวุฒิปริญญาตรี 46 คน คิดเป็น ร้อยละ 35.94 รองลงมาไม่ระบุวุฒิของผู้ปกครอง 36 คน คิดเป็นร้อยละ 28.13 และมีวุฒิมัธยมศึกษาตอนปลาย/อาชีวศึกษา 11 คน คิดเป็นร้อยละ 8.59

4.11 อาชีพของผู้ปกครองที่มีชีพิตามมารดา ส่วนใหญ่ผู้ปกครองที่มีชีพิตามมารดา ประกอบอาชีพเป็นพนักงาน/ลูกจ้างเอกชน 37 คน คิดเป็นร้อยละ 28.91 รองลงมาประกอบอาชีพธุรกิจส่วนตัว 29 คน คิดเป็นร้อยละ 22.66 และประกอบอาชีพอื่นๆ 14 คน คิดเป็นร้อยละ 10.94

4.12 รายได้ของผู้ปกครองที่มีชีพิตามมารดา นักศึกษาที่ระบุรายได้ของผู้ปกครองที่มีชีพิตามมารดา ส่วนใหญ่มีรายได้เดือนละ 5,001-10,000 บาท 19 คน คิดเป็นร้อยละ 14.84 รองลงมามีรายได้เดือนละ 10,001-15,000 บาท 18 คน คิดเป็นร้อยละ 14.06 และไม่มีรายได้เพราะไม่ได้ทำงานหรือถึงแก่กรรม 16 คน คิดเป็นร้อยละ 12.50

สรุปข้อมูลการกรอกแบบสอบถามของนักศึกษาระดับบัณฑิตศึกษา

1. ประวัติส่วนตัว

1.1 การศึกษาขั้นสุดท้ายก่อนเข้าศึกษาต่อใน มจร. นักศึกษาส่วนใหญ่สำเร็จการศึกษาในระดับปริญญาตรี 1,062 คน คิดเป็นร้อยละ 91.95 รองลงมาสำเร็จการศึกษาระดับปริญญาโท 46 คน คิดเป็นร้อยละ 3.98 และ ไม่ระบุ 23 คน คิดเป็นร้อยละ 1.99

1.2 ประเภทของสถาบันที่สำเร็จการศึกษา นักศึกษาส่วนใหญ่สำเร็จการศึกษาจากสถาบันการศึกษารัฐบาล 961 คน คิดเป็นร้อยละ 83.20 รองลงมาสำเร็จการศึกษาจากสถาบันการศึกษาเอกชน 181 คน คิดเป็นร้อยละ 15.67 และไม่ระบุประเภทสถาบันที่สำเร็จการศึกษา 13 คน คิดเป็นร้อยละ 1.13

1.3 ประเภทการสอบเข้าศึกษา นักศึกษาส่วนใหญ่เข้าศึกษาในระดับปริญญาโท (ภาคพิเศษ) 616 คน คิดเป็นร้อยละ 53.33 รองลงมาเข้าศึกษาในระดับปริญญาโท (ภาคปกติ) 343 คน คิดเป็นร้อยละ 29.70 และเข้าศึกษาในระดับปริญญาโทโครงการความร่วมมือ 111 คน คิดเป็นร้อยละ 9.61

1.4 เพศ นักศึกษาส่วนใหญ่เป็นเพศชาย 727 คน คิดเป็นร้อยละ 62.94 รองลงมาเป็นเพศหญิง 420 คน คิดเป็นร้อยละ 36.36 และไม่ระบุเพศ 8 คน คิดเป็นร้อยละ 0.69

1.5 สถานภาพสมรส นักศึกษาส่วนใหญ่มีสถานภาพโสด 1,010 คน คิดเป็นร้อยละ 87.45 รองลงมา มีสถานภาพสมรส 111 คน คิดเป็นร้อยละ 9.61 และไม่ระบุสถานภาพสมรส 33 คน คิดเป็นร้อยละ 2.86

1.6 เชื้อชาติ นักศึกษาส่วนใหญ่มีเชื้อชาติไทย 1,119 คน คิดเป็นร้อยละ 96.88 รองลงมาไม่ระบุเชื้อชาติ 17 คน คิดเป็นร้อยละ 1.47 และมีเชื้อชาติจีน 14 คน คิดเป็นร้อยละ 1.21

1.7 สัญชาติ นักศึกษาส่วนใหญ่มีสัญชาติไทย 1,121 คน คิดเป็นร้อยละ 97.06 และไม่ระบุสัญชาติ 34 คน คิดเป็นร้อยละ 2.94

1.8 ศาสนา นักศึกษาส่วนใหญ่นับถือศาสนาพุทธ 1,099 คน คิดเป็นร้อยละ 95.15 รองลงมานับถือศาสนาคริสต์ 24 คน คิดเป็นร้อยละ 2.08 และไม่ระบุศาสนาที่นับถือ 17 คน คิดเป็นร้อยละ 1.47

1.9 อายุ นักศึกษาส่วนใหญ่มีอายุระหว่าง 24-25 ปี 278 คน คิดเป็นร้อยละ 24.07 รองลงมามีอายุระหว่าง 22-23 ปี 268 คน คิดเป็นร้อยละ 23.20 และมีอายุ 30 ปีและมากกว่า 247 คน คิดเป็นร้อยละ 21.39

1.10 ลำดับการเป็นบุตรในครอบครัว นักศึกษาส่วนใหญ่เป็นบุตรลำดับที่ 1 จำนวน 502 คน คิดเป็นร้อยละ 43.46 รองลงมาเป็นบุตรลำดับที่ 2 จำนวน 312 คน คิดเป็นร้อยละ 27.01 และเป็นบุตรลำดับที่ 3 จำนวน 159 คน คิดเป็นร้อยละ 13.77

1.11 จำนวนพี่น้องที่มีชีวิตอยู่ (รวมตัวนักศึกษา) นักศึกษาส่วนใหญ่ 391 คน มีพี่น้อง 2 คน คิดเป็นร้อยละ 33.85 รองลงมานักศึกษา 339 คน มีพี่น้อง 3 คน คิดเป็นร้อยละ 29.35 และนักศึกษา 148 คน มีพี่น้อง 4 คน คิดเป็นร้อยละ 12.81

1.12 จำนวนพี่น้องที่กำลังศึกษาอยู่ (รวมตัวนักศึกษา) นักศึกษาส่วนใหญ่ 601 คน มีพี่น้องที่กำลังศึกษาอยู่ 1 คน คิดเป็นร้อยละ 52.03 รองลงมานักศึกษา 374 คน มีพี่น้องที่กำลังศึกษาอยู่ 2 คน คิดเป็นร้อยละ 32.38 และนักศึกษา 119 คน มีพี่น้องที่กำลังศึกษาอยู่ 3 คน คิดเป็นร้อยละ 10.30

1.13 ผู้อุปการะด้านการเงิน นักศึกษาส่วนใหญ่ 779 คน คิดเป็นร้อยละ 67.45 ไม่ระบุผู้อุปการะด้านการเงิน สำหรับนักศึกษาที่ระบุผู้อุปการะด้านการเงิน 376 คน คิดเป็นร้อยละ 32.55 ส่วนใหญ่ผู้อุปการะตนเอง โดยการทำงาน 158 คน คิดเป็นร้อยละ 13.68 รองลงมาบิดามารดาเป็นผู้อุปการะด้านการเงิน 126 คน คิดเป็นร้อยละ 10.91 และมารดาเป็นผู้อุปการะด้านการเงิน 25 คน คิดเป็นร้อยละ 2.16

1.14 ค่าใช้จ่ายส่วนตัวเฉลี่ยต่อเดือน (ยกเว้นค่าหน่วยกิตและค่าบำรุงการศึกษา) นักศึกษาส่วนใหญ่ 773 คน คิดเป็นร้อยละ 66.93 ไม่ระบุค่าใช้จ่ายส่วนตัว สำหรับนักศึกษาที่ระบุค่าใช้จ่ายส่วนตัว 382 คน คิดเป็นร้อยละ 33.07 ส่วนใหญ่ระบุว่าค่าใช้จ่ายส่วนตัวเฉลี่ยเดือนละ 5,000 บาทและต่ำกว่า 107 คน คิดเป็นร้อยละ 9.26 รองลงมามีค่าใช้จ่ายส่วนตัวเฉลี่ยเดือนละ 5,001- 6,000 บาท 80 คน คิดเป็นร้อยละ 6.93 และมีค่าใช้จ่ายส่วนตัวเฉลี่ยเดือนละ 6,001-7,000 บาท 67 คน คิดเป็นร้อยละ 5.80

1.15 รายได้เฉลี่ยต่อเดือน (กรณีคนทำงาน) นักศึกษาที่มีงานทำ 103 คน ส่วนใหญ่มีรายได้จากการทำงานต่อเดือนมากกว่า 11,000 บาท 32 คน คิดเป็นร้อยละ 31.07 รองลงมาไม่มีรายได้จากการทำงาน 20 คน คิดเป็นร้อยละ 19.42 และมีรายได้จากการทำงานเดือนละ 5,000 บาทและต่ำกว่า 18 คน คิดเป็น ร้อยละ 17.48

2 ที่อยู่อาศัย

2.1 ภูมิลำเนาเดิม นักศึกษาส่วนใหญ่มีภูมิลำเนาเดิมอยู่ในกรุงเทพมหานคร 443 คน คิดเป็นร้อยละ 38.35 รองลงมาภูมิลำเนาอยู่ในภาคตะวันออกเฉียงเหนือ 201 คน คิดเป็นร้อยละ 17.40 และมีภูมิลำเนาอยู่ในภาคใต้ 123 คน คิดเป็นร้อยละ 10.65

2.2 ที่พักอาศัยในปัจจุบัน นักศึกษาส่วนใหญ่พักอาศัยอยู่กับบิดามารดา 385 คน คิดเป็นร้อยละ 33.33 รองลงมาพักอาศัยอยู่ที่บ้าน/ห้องเช่า 228 คน คิดเป็นร้อยละ 19.74 และพักอาศัยอยู่ที่หอพักเอกชน 143 คน คิดเป็นร้อยละ 12.38

3. ประวัติการศึกษา

3.1 ภาคที่สำเร็จการศึกษา นักศึกษาส่วนใหญ่สำเร็จการศึกษาจากกรุงเทพมหานคร 720 คน คิดเป็นร้อยละ 62.34 รองลงมาสำเร็จการศึกษาจากภาคตะวันออกเฉียงเหนือ 119 คน คิดเป็นร้อยละ 10.30 และสำเร็จการศึกษาจากปริมณฑล 118 คน คิดเป็นร้อยละ 10.22

3.2 คะแนนเฉลี่ยสะสมขั้นสุดท้ายก่อนเข้าศึกษาต่อใน มจร. (GPA) นักศึกษาส่วนใหญ่มีคะแนนเฉลี่ยสะสมอยู่ระหว่าง 2.51-3.00 จำนวน 441 คน คิดเป็นร้อยละ 38.18 รองลงมาคะแนนเฉลี่ยสะสมอยู่ระหว่าง 2.00-2.50 จำนวน 333 คน คิดเป็นร้อยละ 28.83 และมีคะแนนเฉลี่ยสะสมอยู่ระหว่าง 3.01-3.50 จำนวน 255 คน คิดเป็นร้อยละ 22.08

3.3 สถานภาพการเกณฑ์ทหาร นักศึกษาใหม่ที่เป็นเพศชาย จำนวน 727 คน ส่วนใหญ่เรียน รด.และ จบครบ 470 คน คิดเป็นร้อยละ 64.65 รองลงมาผ่านการเกณฑ์ทหารแล้ว 189 คน คิดเป็นร้อยละ 26.00 และ ขอผ่อนผัน 32 คน คิดเป็นร้อยละ 4.40

3.4 จำนวนครั้งในการสอบคัดเลือกเข้าศึกษาใน มจร. นักศึกษาส่วนใหญ่สอบคัดเลือกเข้าศึกษาใน มจร. เป็นครั้งแรก 975 คน คิดเป็นร้อยละ 84.42 รองลงมาสอบคัดเลือกเข้าศึกษาเป็นครั้งที่ 2 จำนวน 122 คน คิดเป็นร้อยละ 10.56 และสอบคัดเลือกเข้าศึกษาเป็นครั้งที่ 3 จำนวน 29 คน คิดเป็นร้อยละ 2.51

3.5 สถาบันที่สำเร็จการศึกษา ก่อนเข้าศึกษาใน มจร. นักศึกษาส่วนใหญ่สำเร็จการศึกษาจาก มจร. 265 คน คิดเป็นร้อยละ 22.94 รองลงมาสำเร็จการศึกษาจากสถาบันเทคโนโลยีพระจอมเกล้าพระนครเหนือ 58 คน คิดเป็นร้อยละ 5.02 และสำเร็จการศึกษาจากมหาวิทยาลัยเกษตรศาสตร์ 57 คน คิดเป็นร้อยละ 4.94

3.6 คณะวิชาที่เข้าศึกษา นักศึกษาส่วนใหญ่สอบเข้าศึกษาในคณะวิศวกรรมศาสตร์ 321 คน คิดเป็น ร้อยละ 27.79 รองลงมาสอบเข้าศึกษาในคณะเทคโนโลยีสารสนเทศ 284 คน คิดเป็นร้อยละ 24.59 และสอบเข้า ศึกษาในคณะครุศาสตร์อุตสาหกรรมและเทคโนโลยี 195 คน คิดเป็นร้อยละ 16.88

3.7 การเคยเข้าศึกษาในมหาวิทยาลัย ส่วนใหญ่เข้าศึกษาใน มจร. เป็นครั้งแรก 739 คน คิดเป็น ร้อยละ 63.98 รองลงมาเคยเข้าศึกษาที่ มจร. ในคณะอื่น 281 คน คิดเป็นร้อยละ 24.33 และไม่ระบุว่าเคยเข้า ศึกษาในมหาวิทยาลัยหรือไม่ 113 คน คิดเป็นร้อยละ 9.78

3.8 เหตุผลที่กลับเข้าศึกษาต่อใน มจร. (กรณีเคยเป็นนักศึกษา มจร.) นักศึกษาจำนวน 281 คน ให้เหตุผลในการสอบเข้าศึกษาต่อใน มจร. อีกครั้งว่าเพื่อศึกษาในระดับสูงขึ้น 241 คน คิดเป็นร้อยละ 85.77 รองลงมา ให้เหตุผลว่าเพื่อเปลี่ยนแนวทางการศึกษา 27 คน คิดเป็นร้อยละ 9.61 และเหตุผลอื่นๆ 12 คน คิดเป็นร้อยละ 4.27

4. สถานภาพครอบครัว

4.1 ผู้ปกครอง นักศึกษาส่วนใหญ่ไม่ระบุผู้ปกครอง 784 คน คิดเป็นร้อยละ 67.88 สำหรับนักศึกษาที่ ระบุผู้ปกครอง 371 คน คิดเป็นร้อยละ 32.12 ส่วนใหญ่บิดามารดาเป็นผู้ปกครอง 189 คน คิดเป็นร้อยละ 16.36 รองลงมาปกครองตนเอง 84 คน คิดเป็นร้อยละ 7.27 และมารดาเป็นผู้ปกครอง 54 คน คิดเป็นร้อยละ 4.68

4.2 สถานภาพสมรสของบิดามารดา นักศึกษาส่วนใหญ่ไม่ระบุสถานภาพสมรสของบิดามารดา 1,149 คน คิดเป็นร้อยละ 99.48 สำหรับนักศึกษาที่ระบุสถานภาพสมรสของบิดามารดา 6 คน คิดเป็นร้อยละ 0.52 ส่วนใหญ่ บิดามารดาอยู่ด้วยกัน 4 คน คิดเป็นร้อยละ 0.35 รองลงมาบิดาถึงแก่กรรม และหย่าขาดจากกัน มีจำนวนเท่ากัน คือ 1 คน คิดเป็นร้อยละ 0.09

4.3 วุฒิสุงสุดของบิดา นักศึกษาส่วนใหญ่ไม่ระบุวุฒิสุงสุดของบิดา 775 คน คิดเป็นร้อยละ 67.10 สำหรับนักศึกษาที่ระบุวุฒิสุงสุดของบิดา 380 คน คิดเป็นร้อยละ 32.90 ส่วนใหญ่บิดามีวุฒิปริญญาตรี

118 คน คิดเป็นร้อยละ 10.22 รองลงมามีวุฒิปริญญาตรี 73 คน คิดเป็นร้อยละ 6.32 และมีวุฒิมัธยมศึกษาตอนปลาย/อาชีวศึกษา 66 คน คิดเป็นร้อยละ 5.71

4.4 อาชีพของบิดา นักศึกษาส่วนใหญ่ไม่ระบุอาชีพของบิดา 774 คน คิดเป็นร้อยละ 67.01 สำหรับนักศึกษาที่ระบุอาชีพของบิดา 381 คน คิดเป็นร้อยละ 32.99 ส่วนใหญ่ประกอบอาชีพธุรกิจส่วนตัว/ค้าขาย 119 คน คิดเป็นร้อยละ 10.30 รองลงมาประกอบอาชีพรับราชการ 73 คน คิดเป็นร้อยละ 6.32 และประกอบอาชีพเกษตรกร/ชาวประมง 54 คน คิดเป็นร้อยละ 4.68

4.5 รายได้ของบิดา นักศึกษาส่วนใหญ่ไม่ระบุรายได้ของบิดา 786 คน คิดเป็นร้อยละ 68.05 สำหรับนักศึกษาที่ระบุรายได้ของบิดา 369 คน คิดเป็นร้อยละ 31.95 ส่วนใหญ่ มีรายได้ต่อเดือนมากกว่า 30,000 บาท 72 คน คิดเป็นร้อยละ 6.23 รองลงมาไม่มีรายได้เพราะไม่ได้ทำงานหรือถึงแก่กรรม 71 คน คิดเป็นร้อยละ 6.15 และมีรายได้เดือนละ 15,001-20,000 บาท 54 คน คิดเป็นร้อยละ 4.68

4.6 วุฒิสุงที่สุดของมารดา นักศึกษาส่วนใหญ่ไม่ระบุวุฒิสุงที่สุดของมารดา 777 คน คิดเป็นร้อยละ 67.27 สำหรับนักศึกษาที่ระบุวุฒิสุงที่สุดของมารดา 378 คน คิดเป็นร้อยละ 32.73 ส่วนใหญ่มารดามีวุฒิปริญญาตรี 181 คน คิดเป็นร้อยละ 15.67 รองลงมามีวุฒิปริญญาตรี 60 คน คิดเป็นร้อยละ 5.19 และมีวุฒิมัธยมศึกษาตอนต้น 34 คน คิดเป็นร้อยละ 2.94

4.7 อาชีพของมารดา นักศึกษาส่วนใหญ่ไม่ระบุอาชีพของมารดา 779 คน คิดเป็นร้อยละ 67.45 สำหรับนักศึกษาที่ระบุอาชีพของมารดา 376 คน คิดเป็นร้อยละ 32.55 ส่วนใหญ่มารดาไม่ได้ประกอบอาชีพ 113 คน คิดเป็นร้อยละ 9.78 รองลงมาประกอบอาชีพธุรกิจส่วนตัว/ค้าขาย 107 คน คิดเป็นร้อยละ 9.26 และรับราชการ 59 คน คิดเป็นร้อยละ 5.11

4.8 รายได้ของมารดา นักศึกษาส่วนใหญ่ไม่ระบุรายได้ของมารดา 788 คน คิดเป็นร้อยละ 68.23 สำหรับนักศึกษาที่ระบุรายได้ของมารดา 367 คน คิดเป็นร้อยละ 31.77 ส่วนใหญ่มารดาไม่มีรายได้เพราะไม่ได้ทำงานหรือถึงแก่กรรม 124 คน คิดเป็นร้อยละ 10.74 รองลงมา มีรายได้เดือนละ 5,001-10,000 บาท 54 คน คิดเป็นร้อยละ 4.68 และมีรายได้ต่อเดือนมากกว่า 30,000 บาท 47 คน คิดเป็นร้อยละ 4.07

4.9 ความเกี่ยวข้องกับผู้ปกครองที่มีชีวิตตามารดา นักศึกษาที่มีผู้ปกครองที่มีชีวิตตามารดา จำนวน 18 คน ส่วนใหญ่มีความเกี่ยวข้องเป็นพี่ 7 คน คิดเป็นร้อยละ 38.89 รองลงมา มีความเกี่ยวข้องเป็นอา 5 คน คิดเป็นร้อยละ 27.78 และมีความเกี่ยวข้องเป็นลุง/ป้าฝ่ายแม่ และปู่/ย่า มีจำนวนเท่ากันคือ 2 คน คิดเป็นร้อยละ 11.11

4.10 วุฒิสุงที่สุดของผู้ปกครองที่มีชีวิตตามารดา ส่วนใหญ่มีวุฒิปริญญาตรี 6 คน คิดเป็นร้อยละ 33.33 รองลงมา มีวุฒิปริญญาตรีและมัธยมศึกษาตอนต้น จำนวนเท่ากันคือ 3 คน คิดเป็นร้อยละ 16.67 และมีวุฒิมัธยมศึกษาตอนปลาย/อาชีวศึกษา อนุปริญญา/ปวส. และปริญญาโท จำนวนเท่ากันคือ 2 คน คิดเป็นร้อยละ 11.11

4.11 อาชีพของผู้ปกครองที่มีไข้บิดามารดา ส่วนใหญ่ประกอบอาชีพธุรกิจส่วนตัว 8 คน คิดเป็นร้อยละ 44.44 รองลงมาเป็นพนักงาน/ลูกจ้างเอกชน 4 คน คิดเป็นร้อยละ 22.22 และรับราชการ 2 คน คิดเป็นร้อยละ 11.11

4.12 รายได้ของผู้ปกครองที่มีไข้บิดามารดา ส่วนใหญ่มีรายได้เดือนละ 10,001-15,000 บาท 5 คน คิดเป็นร้อยละ 27.78 รองลงมามีรายได้เดือนละ 15,001-20,000 บาท 4 คน คิดเป็นร้อยละ 22.22 และไม่มีรายได้เพราะไม่ได้ทำงานหรือถึงแก่กรรม มีรายได้เดือนละ 5,001-10,000 บาท และมีรายได้ต่อเดือนมากกว่า 30,000 บาท มีจำนวนเท่ากันคือ 2 คน คิดเป็นร้อยละ 11.11

ตารางข้อมูลนักศึกษาใหม่
ระดับปริญญาตรี



ตารางเปรียบเทียบบัณฑิตศึกษาใหม่ระดับปริญญาตรี จำนวนตามจำนวนผู้สมัคร และจำนวนรับ

คณะ	สอบคัดเลือกผ่าน ธศบ.						จัดสอบใหม่ทางวิทยาลัย						โควตา						รวม บัณฑิต รับรวมแล้ว								
	ประกาศ รับสมัคร	สมัคร ผู้ศึกษา	สมัคร ผู้ศึกษา	สอบสิทธิ์ ผู้ศึกษา	รับเข้า เรียน	รับเข้า เรียน	ปวส.ต่อปริญญาตรี			มัธยมศึกษาตอนปลาย			มัธยมศึกษาตอนปลาย			สมัคร ผู้ศึกษา	สมัคร ผู้ศึกษา	สมัคร ผู้ศึกษา									
							ประกาศ รับสมัคร	สมัคร ผู้ศึกษา	สอบสิทธิ์ ผู้ศึกษา	รับเข้า เรียน	ประกาศ รับสมัคร	สมัคร ผู้ศึกษา	สอบสิทธิ์ ผู้ศึกษา	รับเข้า เรียน	ประกาศ รับสมัคร					สมัคร ผู้ศึกษา	สอบสิทธิ์ ผู้ศึกษา	รับเข้า เรียน					
																							รับเข้า เรียน	รับเข้า เรียน	รับเข้า เรียน	รับเข้า เรียน	รับเข้า เรียน
วิทยาลัยเทคโนโลยี - วิทยาลัยเทคโนโลยี - วิทยาลัยเทคโนโลยี - วิทยาลัยเทคโนโลยี - วิทยาลัยเทคโนโลยี - วิทยาลัยเทคโนโลยี - วิทยาลัยเทคโนโลยี - วิทยาลัยเทคโนโลยี - วิทยาลัยเทคโนโลยี - วิทยาลัยเทคโนโลยี - วิทยาลัยเทคโนโลยี - วิทยาลัยเทคโนโลยี - วิทยาลัยเทคโนโลยี	552	3,285	615	87	528	423	1,740	418	106	312	385	317	108	5	104	71	71	4	67	240	240	205	3	202	1,213		
	92	656	97	9	88	-	-	-	-	-	6	47	14	3	11	-	-	-	-	-	-	-	32	-	32	131	
	100	481	100	7	93	50	285	48	10	38	25	53	18	1	17	10	10	1	9	84	138	33	1	32	96		
																											134
																											57
																											17
																											75
																											67
																											288
																											54
																											43
																											164
																											10
																										535	
																										93	
																										44	
																										49	
																										70	
																										76	
																										36	
																										58	
																										63	
																										282	
																										275	
																										378	
																										69	
																										36	
																										94	
																										90	
																										85	
																										121	
																										19	
																										25	
																										24	
																										36	
																										357	
																										1,529	

ข้อมูลจากสำมะโนและประเมินผล ณ เดือนมิถุนายน 2547

ข้อมูลประกาศรับ จำนวนผู้สมัคร และสมัครผู้ศึกษาใหม่จากคณะกรรมการคัดเลือกฯ ได้จากสำนักงานคณะกรรมการการอุดมศึกษา

ตารางที่ 1 จำนวนนักศึกษาใหม่ระดับปริญญาตรี ปีการศึกษา 2547 จำนวนตามการศึกษาระดับสุดท้ายก่อนเข้าศึกษาต่อใน มจร.

คณะ/สาขาวิชา	การศึกษาระดับสุดท้ายก่อนเข้าศึกษาต่อใน มจร.												รวม		
	มัธยมศึกษาตอนต้น		ปวช.		มัธยมศึกษาตอนปลาย(ทศ.)		ปวส.		จบปริญญา		อื่นๆ			ไม่ระบุ	
	จำนวน	ร้อยละ	จำนวน	ร้อยละ	จำนวน	ร้อยละ	จำนวน	ร้อยละ	จำนวน	ร้อยละ	จำนวน	ร้อยละ		จำนวน	ร้อยละ
วิศวกรรมศาสตร์	787	67.04	5	0.43	31	2.64	331	28.19	13	1.11	1	0.08	6	0.51	
วิศวกรรมเคมี	71	97.26	0	0.00	2	2.74	0	0.00	0	0.00	0	0.00	0	0.00	
วิศวกรรมเครื่องกล	115	66.47	0	0.00	3	1.73	50	28.90	5	2.89	0	0.00	0	0.00	
วิศวกรรมไฟฟ้า	76	72.38	0	0.00	5	4.78	23	21.90	0	0.00	0	0.00	1	0.95	
วิศวกรรมโยธา	63	54.31	2	1.72	1	0.86	49	42.24	1	0.86	0	0.00	0	0.00	
วิศวกรรมอุตสาหกรรม	72	62.61	0	0.00	1	0.87	42	36.52	0	0.00	0	0.00	0	0.00	
วิศวกรรมคอมพิวเตอร์	78	95.12	1	1.22	3	3.66	0	0.00	0	0.00	0	0.00	0	0.00	
วิศวกรรมควบคุมและเครื่องมือวัด	37	61.67	0	0.00	0	0.00	22	36.67	1	1.67	0	0.00	0	0.00	
วิศวกรรมสิ่งแวดล้อม	35	89.74	0	0.00	3	7.69	0	0.00	0	0.00	0	0.00	1	2.56	
วิศวกรรมอิเล็กทรอนิกส์และโทรคมนาคม	77	68.75	1	0.89	1	0.89	31	27.68	0	0.00	0	0.00	2	1.79	
วิศวกรรมโยธา (หลักสูตรนานาชาติ)	16	80.00	1	5.00	3	15.00	0	0.00	0	0.00	0	0.00	0	0.00	
วิศวกรรมวัสดุ	35	46.67	0	0.00	2	2.67	35	46.67	3	4.00	0	0.00	0	0.00	
วิศวกรรมเครื่องกล	32	38.10	0	0.00	3	3.57	46	53.57	3	3.57	0	0.00	1	1.19	
วิศวกรรมคอมพิวเตอร์ (หลักสูตรนานาชาติ)	46	96.83	0	0.00	1	2.08	0	0.00	0	0.00	1	2.08	0	0.00	
วิศวกรรมอุตสาหการ	34	47.22	0	0.00	3	4.17	34	47.22	0	0.00	0	0.00	1	1.39	
วิทยาศาสตร์	354	65.68	1	0.27	12	3.24	0	0.00	0	0.00	0	0.00	3	0.81	
คณิตศาสตร์	68	98.55	0	0.00	0	0.00	0	0.00	0	0.00	0	0.00	1	1.46	
เคมี	92	96.84	0	0.00	2	2.11	0	0.00	0	0.00	0	0.00	1	1.05	
ฟิสิกส์	83	96.51	1	1.16	2	2.33	0	0.00	0	0.00	0	0.00	0	0.00	
จุลชีววิทยา	77	92.77	0	0.00	5	6.02	0	0.00	0	0.00	0	0.00	1	1.20	
วิทยาการคอมพิวเตอร์ประยุกต์	34	91.89	0	0.00	3	8.11	0	0.00	0	0.00	0	0.00	0	0.00	
ศึกษาศาสตร์สาขาการแนะแนวเทคโนโลยี	197	31.78	1	0.20	4	0.81	317	64.17	11	2.23	0	0.00	4	0.81	
ศึกษาศาสตร์เทคโนโลยี	0	0.00	0	0.00	0	0.00	39	97.50	1	2.50	0	0.00	0	0.00	
เทคโนโลยีการพิมพ์	63	96.92	1	1.54	1	1.54	0	0.00	0	0.00	0	0.00	0	0.00	
วิศวกรรมเครื่องกล	1	1.32	0	0.00	0	0.00	72	94.74	2	2.63	0	0.00	1	1.32	
วิศวกรรมไฟฟ้า	0	0.00	0	0.00	0	0.00	39	90.70	1	2.33	0	0.00	3	6.96	
วิศวกรรมโยธา	0	0.00	0	0.00	0	0.00	65	94.20	4	5.80	0	0.00	0	0.00	
วิศวกรรมอุตสาหกรรม	0	0.00	0	0.00	0	0.00	59	98.33	1	1.67	0	0.00	0	0.00	
วิศวกรรมไฟฟ้า-อิเล็กทรอนิกส์	0	0.00	0	0.00	0	0.00	43	95.56	2	4.44	0	0.00	0	0.00	
วิทยาการคอมพิวเตอร์ประยุกต์-วัสดุสมัย	93	96.88	0	0.00	3	3.13	0	0.00	0	0.00	0	0.00	0	0.00	
สถาปัตยกรรมศาสตร์และการออกแบบ	108	88.28	0	0.00	11	8.09	0	0.00	1	0.83	0	0.00	1	0.83	
สถาปัตยกรรมภายใน (หลักสูตรภาษาอังกฤษ)	33	91.67	0	0.00	3	8.33	0	0.00	0	0.00	0	0.00	0	0.00	
สถาปัตยกรรมภายใน (หลักสูตรภาษาอังกฤษ)	23	92.00	0	0.00	2	8.00	0	0.00	0	0.00	0	0.00	0	0.00	
ศิลปอุตสาหกรรม (หลักสูตรภาษาอังกฤษ)	22	91.67	0	0.00	2	8.33	0	0.00	0	0.00	0	0.00	0	0.00	
ออกแบบนิเทศศิลป์ (หลักสูตรภาษาอังกฤษ)	30	83.33	0	0.00	4	11.11	0	0.00	1	2.78	0	0.00	1	2.78	
เทคโนโลยีสารสนเทศ	56	21.85	2	0.74	3	1.11	182	71.11	13	4.91	0	0.00	1	0.37	
เทคโนโลยีสารสนเทศ	0	0.00	1	0.49	0	0.00	192	93.20	13	6.31	0	0.00	0	0.00	
วิทยาการคอมพิวเตอร์ (หลักสูตรภาษาอังกฤษ)	59	92.19	1	1.56	3	4.69	0	0.00	0	0.00	0	0.00	1	1.56	
รวม	1,465	60.31	9	0.37	61	2.51	840	34.58	38	1.56	1	0.04	15	0.62	
														2,498	

ตารางที่ 2 จำนวนนักศึกษาใหม่ระดับปริญญาตรี ปีการศึกษา 2547 จำนวนตามประเภทของสถาบันที่สำเร็จการศึกษาก่อนเข้าศึกษาต่อใน มจร.

คณะสาขาวิชา	ประเภทของสถาบันที่สำเร็จการศึกษาก่อนเข้าศึกษาต่อใน มจร.						รวม
	รัฐบาล		เอกชน		ไม่ระบุ		
	จำนวน	ร้อยละ	จำนวน	ร้อยละ	จำนวน	ร้อยละ	
ศึกษาศาสตร์	1,080	91.89	88	7.50	6	0.51	1,174
ศึกษาศาสตร์	67	91.78	6	8.22	0	0.00	73
ศึกษาศาสตร์	160	92.48	11	6.36	2	1.16	173
ศึกษาศาสตร์	100	96.24	4	3.81	1	0.95	105
ศึกษาศาสตร์	111	96.69	4	3.45	1	0.86	116
ศึกษาศาสตร์	109	94.78	6	5.22	0	0.00	115
ศึกษาศาสตร์	73	89.02	9	10.98	0	0.00	82
ศึกษาศาสตร์	58	96.67	2	3.33	0	0.00	60
ศึกษาศาสตร์	34	87.18	5	12.82	0	0.00	39
ศึกษาศาสตร์	102	91.07	10	8.93	0	0.00	112
ศึกษาศาสตร์	14	70.00	6	30.00	0	0.00	20
ศึกษาศาสตร์	72	96.00	3	4.00	0	0.00	75
ศึกษาศาสตร์	77	91.67	7	8.33	0	0.00	84
ศึกษาศาสตร์	36	75.00	10	20.83	2	4.17	48
ศึกษาศาสตร์	67	93.06	5	6.94	0	0.00	72
ศึกษาศาสตร์	350	94.59	20	5.41	0	0.00	370
ศึกษาศาสตร์	64	92.75	5	7.25	0	0.00	69
ศึกษาศาสตร์	90	94.74	5	5.26	0	0.00	95
ศึกษาศาสตร์	82	96.35	4	4.65	0	0.00	86
ศึกษาศาสตร์	79	96.18	4	4.82	0	0.00	83
ศึกษาศาสตร์	35	94.69	2	5.41	0	0.00	37
ศึกษาศาสตร์	450	91.09	37	7.49	7	1.42	494
ศึกษาศาสตร์	40	100.00	0	0.00	0	0.00	40
ศึกษาศาสตร์	62	95.38	3	4.62	0	0.00	65
ศึกษาศาสตร์	67	88.16	8	10.53	1	1.32	76
ศึกษาศาสตร์	35	81.40	7	16.28	1	2.33	43
ศึกษาศาสตร์	64	92.75	4	5.80	1	1.45	69
ศึกษาศาสตร์	55	91.67	3	5.00	2	3.33	60
ศึกษาศาสตร์	38	84.44	5	11.11	2	4.44	45
ศึกษาศาสตร์	89	92.71	7	7.29	0	0.00	96
ศึกษาศาสตร์	92	78.03	28	23.14	1	0.89	121
ศึกษาศาสตร์	31	86.11	5	13.89	0	0.00	36
ศึกษาศาสตร์	20	80.00	5	20.00	0	0.00	25
ศึกษาศาสตร์	17	70.83	6	25.00	1	4.17	24
ศึกษาศาสตร์	24	66.67	12	33.33	0	0.00	36
ศึกษาศาสตร์	232	85.93	36	13.33	2	0.74	270
ศึกษาศาสตร์	176	85.44	29	14.08	1	0.49	206
ศึกษาศาสตร์	56	87.50	7	10.94	1	1.56	64
รวม	2,204	90.74	209	8.90	16	0.66	2,429

ตารางที่ 3 จำนวนนักศึกษาใหม่ระดับปริญญาตรี ปีการศึกษา 2547 จำนวนตามประเภทการสอบเข้าศึกษา

คณะ/สาขาวิชา	ประเภทการศึกษา												รวม	
	สอบผ่านสนามสอบและการกร						ไม่สอบ							
	ระดับที่ 1 โดษกาลิเซีย/โดษกาลิเซีย		ระดับที่ 1 มจร. รังษส		ระดับที่ 2 หรือ 3 โดษกาลิเซีย		ระดับที่ 2 หรือ 3 โดษกาลิเซีย		ระดับที่ 2 หรือ 3 โดษกาลิเซีย		ไม่สอบ			
จำนวน	ร้อยละ	จำนวน	ร้อยละ	จำนวน	ร้อยละ	จำนวน	ร้อยละ	จำนวน	ร้อยละ	จำนวน	ร้อยละ	จำนวน	ร้อยละ	
วิศวกรรมศาสตร์	531	45.23	221	18.82	94	8.01	26	2.21	273	23.25	24	2.04	5	0.43
วิศวกรรมเคมี	44	60.27	17	23.29	12	16.44	0	0.00	0	0.00	0	0.00	0	0.00
วิศวกรรมเครื่องกล	99	57.23	23	13.29	0	0.00	1	0.58	45	26.01	4	2.31	1	0.58
วิศวกรรมไฟฟ้า	32	30.48	33	31.43	16	15.24	0	0.00	23	21.90	1	0.95	0	0.00
วิศวกรรมโยธา	56	48.28	7	6.03	4	3.45	10	8.62	36	31.03	2	1.72	1	0.88
วิศวกรรมอุตสาหการ	37	32.17	24	20.87	15	13.04	9	7.83	27	23.48	2	1.74	1	0.87
วิศวกรรมคอมพิวเตอร์	49	59.76	31	37.80	2	2.44	0	0.00	0	0.00	0	0.00	0	0.00
วิศวกรรมระบบควบคุมและเครื่องมือวัด	20	33.33	17	28.33	2	3.33	0	0.00	19	31.67	2	3.33	0	0.00
วิศวกรรมสิ่งแวดล้อม	27	69.23	11	28.21	1	2.66	0	0.00	0	0.00	0	0.00	0	0.00
วิศวกรรมอิเล็กทรอนิกส์และโทรคมนาคม	40	35.71	29	25.89	13	11.61	0	0.00	25	22.32	5	4.46	0	0.00
วิศวกรรมโยธา (หลักสูตรนานาชาติ)	14	70.00	4	20.00	2	10.00	0	0.00	0	0.00	0	0.00	0	0.00
วิศวกรรมสัตว	30	40.00	5	6.67	5	6.67	0	0.00	33	44.00	2	2.67	0	0.00
วิศวกรรมเครื่องกล	24	28.57	6	7.14	8	9.52	5	5.95	38	45.24	2	2.38	1	1.19
วิศวกรรมคอมพิวเตอร์ (หลักสูตรนานาชาติ)	40	83.33	1	2.08	7	14.58	0	0.00	0	0.00	0	0.00	0	0.00
วิศวกรรมเกษตรกรรม	19	26.39	13	18.06	7	9.72	1	1.39	27	37.50	4	5.56	1	1.39
วิศวกรรมเกษตรกรรม	314	84.86	53	14.32	3	0.81	0	0.00	0	0.00	0	0.00	0	0.00
คณิตศาสตร์	56	81.16	13	18.84	0	0.00	0	0.00	0	0.00	0	0.00	0	0.00
เคมี	68	72.63	24	25.26	2	2.11	0	0.00	0	0.00	0	0.00	0	0.00
ฟิสิกส์	80	93.02	6	6.98	0	0.00	0	0.00	0	0.00	0	0.00	0	0.00
จุลชีววิทยา	73	87.95	10	12.05	0	0.00	0	0.00	0	0.00	0	0.00	0	0.00
วิทยาการคอมพิวเตอร์ประยุกต์	36	97.30	0	0.00	1	2.70	0	0.00	0	0.00	0	0.00	0	0.00
ศึกษาศาสตร์และการศึกษาระดับ	88	17.81	43	8.70	54	10.93	180	32.39	1	0.20	143	28.74	6	1.21
ศึกษาศาสตร์บัณฑิต	0	0.00	0	0.00	0	0.00	40	100.00	0	0.00	0	0.00	0	0.00
เทคโนโลยีการพิมพ์	36	55.38	16	24.62	13	20.00	0	0.00	0	0.00	0	0.00	0	0.00
วิศวกรรมเครื่องกล	4	5.26	1	1.32	0	0.00	40	52.63	1	1.32	30	39.47	0	0.00
วิศวกรรมไฟฟ้า	1	2.33	3	6.98	0	0.00	11	25.56	0	0.00	27	62.79	1	2.33
วิศวกรรมโยธา	3	4.35	0	0.00	1	1.45	24	34.78	0	0.00	39	56.52	2	2.90
วิศวกรรมอุตสาหการ	1	1.67	1	1.67	7	11.67	29	48.33	0	0.00	20	33.33	2	3.33
วิศวกรรมไฟฟ้า-อิเล็กทรอนิกส์	1	2.22	0	0.00	1	2.22	16	35.56	0	0.00	26	57.78	1	2.22
วิทยาการคอมพิวเตอร์ประยุกต์-บัณฑิต	42	43.75	22	22.92	32	33.33	0	0.00	0	0.00	0	0.00	0	0.00
สถาปัตยกรรมศาสตร์และการออกแบบ	38	31.40	25	20.86	58	47.93	0	0.00	0	0.00	0	0.00	0	0.00
สถาปัตยกรรม (หลักสูตรนานาชาติ)	12	33.33	7	19.44	17	47.22	0	0.00	0	0.00	0	0.00	0	0.00
สถาปัตยกรรม (หลักสูตรนานาชาติ)	9	36.00	8	32.00	8	32.00	0	0.00	0	0.00	0	0.00	0	0.00
ศิลปอุตสาหกรรม (หลักสูตรนานาชาติ)	8	33.33	5	20.83	11	46.83	0	0.00	0	0.00	0	0.00	0	0.00
ออกแบบบัณฑิต (หลักสูตรนานาชาติ)	9	25.00	5	13.89	22	61.11	0	0.00	0	0.00	0	0.00	0	0.00
เทคโนโลยีสารสนเทศ	22	8.15	38	14.07	8	2.96	176	66.19	1	0.37	23	8.52	2	0.74
เทคโนโลยีสารสนเทศ	4	1.94	0	0.00	1	0.49	176	85.44	1	0.49	23	11.17	1	0.49
วิทยาการคอมพิวเตอร์ (หลักสูตรนานาชาติ)	18	28.13	38	59.38	7	10.94	0	0.00	0	0.00	0	0.00	1	1.56
รวม	883	48.88	380	15.84	217	8.93	382	14.90	275	11.32	189	7.78	13	0.54

ตารางที่ 4 จำนวนนักศึกษาใหม่ระดับปริญญาตรี ปีการศึกษา 2547 จำแนกตามเพศ สถานภาพสมรส และเชื้อชาติ

คณะ/สาขาวิชา	รวม		ชาย		หญิง		ไม่ระบุ		โสด		สมรส		หย่าร้าง		หม้าย		ไม่ระบุ		ไทย		ต่างชาติ		รวม	
	จำนวน	ร้อยละ	จำนวน	ร้อยละ	จำนวน	ร้อยละ	จำนวน	ร้อยละ	จำนวน	ร้อยละ	จำนวน	ร้อยละ	จำนวน	ร้อยละ	จำนวน	ร้อยละ	จำนวน	ร้อยละ	จำนวน	ร้อยละ	จำนวน	ร้อยละ	จำนวน	ร้อยละ
ศึกษาศาสตร์	913	77.77	260	22.15	1	0.09	1,160	98.81	4	0.34	0	0.00	0	0.00	0	0.00	0	0.00	0	0.00	8	0.68	908.1	98.81
ศึกษาศาสตร์	34	46.58	39	53.42	0	0.00	73	100.00	0	0.00	0	0.00	0	0.00	0	0.00	0	0.00	0	0.00	1	1.37	98.63	98.63
ศึกษาศาสตร์	166	95.95	7	4.05	0	0.00	171	98.94	1	0.59	0	0.00	0	0.00	0	0.00	0	0.00	0	0.00	0	0.00	100.00	100.00
ศึกษาศาสตร์	92	87.62	13	12.38	0	0.00	105	100.00	0	0.00	0	0.00	0	0.00	0	0.00	0	0.00	0	0.00	2	1.90	98.10	98.10
ศึกษาศาสตร์	112	98.65	4	3.45	0	0.00	115	98.14	1	0.86	0	0.00	0	0.00	0	0.00	0	0.00	0	0.00	2	1.72	97.41	97.41
ศึกษาศาสตร์	74	64.35	41	35.65	0	0.00	115	100.00	0	0.00	0	0.00	0	0.00	0	0.00	0	0.00	0	0.00	1	0.87	98.26	98.26
ศึกษาศาสตร์	54	65.85	28	34.15	0	0.00	80	97.56	1	1.22	0	0.00	0	0.00	0	0.00	0	0.00	0	0.00	0	0.00	80	97.56
ศึกษาศาสตร์	49	81.67	11	18.33	0	0.00	60	100.00	0	0.00	0	0.00	0	0.00	0	0.00	0	0.00	0	0.00	0	0.00	60	100.00
ศึกษาศาสตร์	20	51.28	19	48.72	0	0.00	39	100.00	0	0.00	0	0.00	0	0.00	0	0.00	0	0.00	0	0.00	0	0.00	39	100.00
ศึกษาศาสตร์	79	70.54	32	28.57	1	0.89	108	96.43	1	0.89	0	0.00	0	0.00	0	0.00	0	0.00	0	0.00	0	0.00	111	99.11
ศึกษาศาสตร์	14	70.00	6	30.00	0	0.00	19	95.00	0	0.00	0	0.00	0	0.00	0	0.00	0	0.00	0	0.00	1	5.00	95.00	95.00
ศึกษาศาสตร์	48	64.00	27	36.00	0	0.00	74	98.67	0	0.00	0	0.00	0	0.00	0	0.00	0	0.00	0	0.00	0	0.00	74	98.67
ศึกษาศาสตร์	74	88.10	10	11.90	0	0.00	81	96.43	0	0.00	0	0.00	0	0.00	0	0.00	0	0.00	0	0.00	0	0.00	84	100.00
ศึกษาศาสตร์	35	72.92	13	27.08	0	0.00	48	100.00	0	0.00	0	0.00	0	0.00	0	0.00	0	0.00	0	0.00	1	2.08	97.92	97.92
ศึกษาศาสตร์	62	86.11	10	13.89	0	0.00	72	100.00	0	0.00	0	0.00	0	0.00	0	0.00	0	0.00	0	0.00	0	0.00	72	100.00
ศึกษาศาสตร์	132	35.88	238	64.32	0	0.00	364	98.38	2	0.54	0	0.00	0	0.00	0	0.00	0	0.00	0	0.00	2	0.54	98.19	98.19
ศึกษาศาสตร์	30	43.48	39	56.52	0	0.00	69	98.55	0	0.00	0	0.00	0	0.00	0	0.00	0	0.00	0	0.00	0	0.00	69	98.55
ศึกษาศาสตร์	34	35.79	61	64.21	0	0.00	92	96.94	0	0.00	0	0.00	0	0.00	0	0.00	0	0.00	0	0.00	1	1.05	98.95	98.95
ศึกษาศาสตร์	34	39.53	52	60.47	0	0.00	86	100.00	0	0.00	0	0.00	0	0.00	0	0.00	0	0.00	0	0.00	0	0.00	86	100.00
ศึกษาศาสตร์	11	13.25	72	86.75	0	0.00	82	98.80	1	1.20	0	0.00	0	0.00	0	0.00	0	0.00	0	0.00	1	1.20	98.80	98.80
ศึกษาศาสตร์	23	62.16	14	37.84	0	0.00	36	97.30	1	2.70	0	0.00	0	0.00	0	0.00	0	0.00	0	0.00	0	0.00	37	100.00
ศึกษาศาสตร์	348	70.46	145	29.35	1	0.20	485	98.18	0	0.00	0	0.00	0	0.00	0	0.00	0	0.00	0	0.00	4	0.81	98.18	98.18
ศึกษาศาสตร์	16	40.00	24	60.00	0	0.00	40	100.00	0	0.00	0	0.00	0	0.00	0	0.00	0	0.00	0	0.00	0	0.00	40	100.00
ศึกษาศาสตร์	24	36.92	41	63.08	0	0.00	63	96.92	0	0.00	0	0.00	0	0.00	0	0.00	0	0.00	0	0.00	2	3.08	96.92	96.92
ศึกษาศาสตร์	76	100.00	0	0.00	0	0.00	76	100.00	0	0.00	0	0.00	0	0.00	0	0.00	0	0.00	0	0.00	0	0.00	76	100.00
ศึกษาศาสตร์	41	95.35	2	4.65	0	0.00	43	100.00	0	0.00	0	0.00	0	0.00	0	0.00	0	0.00	0	0.00	0	0.00	43	100.00
ศึกษาศาสตร์	56	81.16	13	18.84	0	0.00	68	95.85	0	0.00	0	0.00	0	0.00	0	0.00	0	0.00	0	0.00	1	1.45	97.10	97.10
ศึกษาศาสตร์	56	93.33	4	6.67	0	0.00	59	98.33	0	0.00	0	0.00	0	0.00	0	0.00	0	0.00	0	0.00	0	0.00	60	100.00
ศึกษาศาสตร์	38	84.44	6	13.33	1	2.22	43	95.56	0	0.00	0	0.00	0	0.00	0	0.00	0	0.00	0	0.00	2	4.44	95.56	95.56
ศึกษาศาสตร์	41	42.71	55	57.29	0	0.00	95	98.96	0	0.00	0	0.00	0	0.00	0	0.00	0	0.00	0	0.00	2	2.08	97.92	97.92
ศึกษาศาสตร์	56	48.28	65	53.72	0	0.00	120	98.17	0	0.00	0	0.00	0	0.00	0	0.00	0	0.00	0	0.00	2	1.65	96.87	96.87
ศึกษาศาสตร์	20	55.56	16	44.44	0	0.00	36	100.00	0	0.00	0	0.00	0	0.00	0	0.00	0	0.00	0	0.00	0	0.00	34	94.44
ศึกษาศาสตร์	12	48.00	13	52.00	0	0.00	25	100.00	0	0.00	0	0.00	0	0.00	0	0.00	0	0.00	0	0.00	0	0.00	25	100.00
ศึกษาศาสตร์	15	62.50	9	37.50	0	0.00	24	100.00	0	0.00	0	0.00	0	0.00	0	0.00	0	0.00	0	0.00	0	0.00	23	95.83
ศึกษาศาสตร์	9	25.00	27	75.00	0	0.00	35	97.22	0	0.00	0	0.00	0	0.00	0	0.00	0	0.00	0	0.00	1	2.78	94.44	94.44
ศึกษาศาสตร์	101	58.83	109	60.37	0	0.00	209	93.33	15	5.56	3	1.11	0	0.00	0	0.00	0	0.00	0	0.00	1	0.37	98.26	98.26
ศึกษาศาสตร์	128	62.14	78	37.86	0	0.00	189	91.75	14	6.80	3	1.46	0	0.00	0	0.00	0	0.00	0	0.00	1	0.49	99.51	99.51
ศึกษาศาสตร์	33	51.56	31	48.44	0	0.00	63	98.44	1	1.56	0	0.00	0	0.00	0	0.00	0	0.00	0	0.00	0	0.00	63	98.44
รวม	1,610	66.28	817	32.64	2	0.08	2,391	98.02	21	0.86	3	0.12	0	0.00	0	0.00	0	0.00	0	0.00	17	0.70	98.84	98.84

ตารางที่ 5 จำนวนนักศึกษาใหม่ระดับปริญญาตรี ปีการศึกษา 2547 จำแนกตามสัญชาติ และศาสนา

คณะสาขาวิชา	ไทย						ต่างชาติ						ศาสนา						รวม		
	จำนวน		ร้อยละ		จำนวน		ร้อยละ		จำนวน		ร้อยละ		จำนวน		ร้อยละ		จำนวน			ร้อยละ	
	จำนวน	ร้อยละ	จำนวน	ร้อยละ	จำนวน	ร้อยละ	จำนวน	ร้อยละ	จำนวน	ร้อยละ	จำนวน	ร้อยละ	จำนวน	ร้อยละ	จำนวน	ร้อยละ	จำนวน	ร้อยละ		จำนวน	ร้อยละ
วิศวกรรมศาสตร์	1,181	98.89	6	0.51	2	0.17	5	0.43	1,137	96.85	6	0.51	24	2.04	1	0.09	6	0.51	1,174	98.51	
วิศวกรรมเคมี	72	98.63	1	1.37	0	0.00	0	0.00	69	94.52	0	0.00	4	5.48	0	0.00	0	0.00	73	95.83	
วิศวกรรมเครื่องกล	173	100.00	0	0.00	0	0.00	0	0.00	168	97.11	0	0.00	4	2.31	1	0.58	0	0.00	173	100.00	
วิศวกรรมไฟฟ้า	103	98.10	2	1.90	0	0.00	0	0.00	103	98.10	0	0.00	2	1.90	0	0.00	0	0.00	105	98.10	
วิศวกรรมโยธา	113	97.41	2	1.72	1	0.86	0	0.00	111	96.69	2	1.72	2	1.72	0	0.00	1	0.86	116	98.10	
วิศวกรรมอุตสาหกรรม	115	100.00	0	0.00	0	0.00	0	0.00	113	98.26	1	0.87	0	0.00	0	0.00	1	0.87	115	98.26	
วิศวกรรมคอมพิวเตอร์	80	97.56	0	0.00	1	1.22	1	1.22	80	97.56	0	0.00	2	2.44	0	0.00	0	0.00	82	97.56	
วิศวกรรมระบบควบคุมและเครื่องมือวัด	60	100.00	0	0.00	0	0.00	0	0.00	58	96.67	0	0.00	1	1.67	0	0.00	0	0.00	60	96.67	
วิศวกรรมสิ่งแวดล้อม	39	100.00	0	0.00	0	0.00	0	0.00	39	100.00	0	0.00	0	0.00	0	0.00	0	0.00	39	100.00	
วิศวกรรมอิเล็กทรอนิกส์และโทรคมนาคม	111	98.11	0	0.00	0	0.00	1	0.89	108	96.43	1	0.89	2	1.79	0	0.00	0	0.00	112	98.11	
วิศวกรรมโยธา (หลักสูตรนานาชาติ)	19	95.00	0	0.00	0	0.00	1	5.00	20	100.00	0	0.00	0	0.00	0	0.00	0	0.00	20	100.00	
วิศวกรรมหัตถ์	74	98.67	0	0.00	0	0.00	1	1.33	71	94.67	0	0.00	3	4.00	0	0.00	1	1.33	75	94.67	
วิศวกรรมเครื่องมือ	83	98.81	0	0.00	0	0.00	1	1.19	80	95.24	1	1.19	2	2.38	0	0.00	1	1.19	84	95.24	
วิศวกรรมคอมพิวเตอร์ (หลักสูตรนานาชาติ)	47	97.92	1	2.08	0	0.00	0	0.00	47	97.92	0	0.00	1	2.08	0	0.00	0	0.00	48	97.92	
วิศวกรรมเทคนิคการก่อสร้าง	72	100.00	0	0.00	0	0.00	0	0.00	70	97.22	1	1.39	1	1.39	0	0.00	0	0.00	72	97.22	
วิทยาศาสตร์	367	98.19	2	0.54	0	0.00	1	0.27	366	98.22	5	1.35	5	1.35	0	0.00	4	1.08	370	98.19	
คณิตศาสตร์	68	98.55	0	0.00	0	0.00	1	1.45	68	98.55	0	0.00	0	0.00	0	0.00	1	1.45	69	98.55	
เคมี	94	98.95	1	1.05	0	0.00	0	0.00	92	96.84	2	2.11	0	0.00	0	0.00	1	1.05	95	96.84	
ฟิสิกส์	86	100.00	0	0.00	0	0.00	0	0.00	80	93.02	1	1.16	5	5.81	0	0.00	0	0.00	86	93.02	
จุลชีววิทยา	82	98.80	1	1.20	0	0.00	0	0.00	80	96.39	1	1.20	0	0.00	0	0.00	2	2.41	83	96.39	
วิทยาการคอมพิวเตอร์ประยุกต์	37	100.00	0	0.00	0	0.00	0	0.00	36	97.30	1	2.70	0	0.00	0	0.00	0	0.00	37	97.30	
เศรษฐศาสตร์และการเงิน	404	97.98	2	0.40	1	0.26	7	1.42	407	94.53	5	1.01	16	3.24	0	0.00	6	1.21	404	94.53	
ศุภศาสตรบัณฑิต	40	100.00	0	0.00	0	0.00	0	0.00	37	92.50	0	0.00	3	7.50	0	0.00	0	0.00	40	92.50	
เทคโนโลยีการพิมพ์	63	96.92	0	0.00	0	0.00	2	3.08	58	89.23	1	1.54	4	6.15	0	0.00	2	3.08	65	89.23	
วิศวกรรมเครื่องกล	75	98.68	0	0.00	0	0.00	1	1.32	74	97.37	0	0.00	1	1.32	0	0.00	1	1.32	76	97.37	
วิศวกรรมไฟฟ้า	43	100.00	0	0.00	0	0.00	0	0.00	43	100.00	0	0.00	0	0.00	0	0.00	0	0.00	43	100.00	
วิศวกรรมโยธา	67	97.10	0	0.00	1	1.45	1	1.45	62	89.86	2	2.90	4	5.80	0	0.00	1	1.45	69	89.86	
วิศวกรรมอุตสาหกรรม	59	98.33	0	0.00	0	0.00	1	1.67	57	95.00	1	1.67	2	3.33	0	0.00	0	0.00	60	95.00	
วิศวกรรมไฟฟ้า-อิเล็กทรอนิกส์	43	95.56	0	0.00	0	0.00	2	4.44	43	95.56	0	0.00	1	2.22	0	0.00	1	2.22	45	95.56	
วิทยาการคอมพิวเตอร์ประยุกต์-บัณฑิตศึกษา	94	97.92	2	2.08	0	0.00	0	0.00	93	96.88	1	1.04	1	1.04	0	0.00	1	1.04	96	96.88	
สาขาวิชาเศรษฐศาสตร์และการเงิน	116	95.87	2	1.85	2	1.65	1	0.83	117	96.09	3	2.48	1	0.83	0	0.00	0	0.00	121	96.09	
สถาปัตยกรรม (หลักสูตรภาษาอังกฤษ)	34	94.44	0	0.00	2	5.56	0	0.00	35	97.22	1	2.78	0	0.00	0	0.00	0	0.00	36	97.22	
สถาปัตยกรรมภายใน (หลักสูตรภาษาอังกฤษ)	25	100.00	0	0.00	0	0.00	0	0.00	24	96.00	1	4.00	0	0.00	0	0.00	0	0.00	25	96.00	
ศิลปอุตสาหกรรม (หลักสูตรภาษาอังกฤษ)	23	95.83	1	4.17	0	0.00	0	0.00	24	100.00	0	0.00	0	0.00	0	0.00	0	0.00	24	100.00	
ออกแบบบัณฑิตศิลป์ (หลักสูตรภาษาอังกฤษ)	34	94.44	1	2.78	0	0.00	1	2.78	34	94.44	1	2.78	1	2.78	0	0.00	0	0.00	36	94.44	
เทคโนโลยีสารสนเทศ	208	98.26	1	0.37	1	0.37	0	0.00	205	94.44	6	2.22	8	2.96	0	0.00	1	0.37	210	94.44	
เทคโนโลยีการแพทย์	205	99.51	1	0.49	0	0.00	0	0.00	195	94.66	3	1.46	7	3.40	0	0.00	1	0.49	206	94.66	
วิทยาการคอมพิวเตอร์ (หลักสูตรภาษาอังกฤษ)	63	96.44	0	0.00	1	1.56	0	0.00	60	93.75	3	4.69	1	1.56	0	0.00	0	0.00	64	93.75	
รวม	2,386	98.64	13	0.54	6	0.25	14	0.58	2,332	96.01	25	1.03	64	2.22	1	0.04	17	0.70	2,409	96.01	

ตารางที่ 6 จำนวนนักศึกษาใหม่ระดับปริญญาตรี ปีการศึกษา 2547 รายงานจำแนกตามอายุ

คณะสาขาวิชา	ต่ำกว่า 16 ปี		16-17 ปี		18-19 ปี		20-21 ปี		22-23 ปี		24-25 ปี		26-27 ปี		28-29 ปี		30 ปีและมากกว่า		รวม
	จำนวน	ร้อยละ	จำนวน	ร้อยละ	จำนวน	ร้อยละ	จำนวน	ร้อยละ	จำนวน	ร้อยละ	จำนวน	ร้อยละ	จำนวน	ร้อยละ	จำนวน	ร้อยละ	จำนวน	ร้อยละ	
วิศวกรรมศาสตร์	0	0.00	6	0.51	772	66.76	288	24.53	79	6.73	14	1.19	1	0.51	0	0.00	4	0.34	1,174
วิศวกรรมเคมี	0	0.00	0	0.00	68	59.15	5	0.85	0	0.00	0	0.00	0	0.00	0	0.00	0	0.00	73
วิศวกรรมเครื่องกล	0	0.00	0	0.00	108	62.43	46	26.59	11	6.36	4	2.31	1	1.73	0	0.00	0	0.00	173
วิศวกรรมไฟฟ้า	0	0.00	1	0.95	78	74.29	19	18.10	4	3.81	1	0.95	0	0.00	0	0.00	1	0.95	105
วิศวกรรมโยธา	0	0.00	0	0.00	62	53.45	31	26.72	20	17.24	1	0.86	0	0.00	0	0.00	1	0.86	116
วิศวกรรมอุตสาหการ	0	0.00	0	0.00	88	59.13	36	31.30	7	6.09	4	3.48	0	0.00	0	0.00	0	0.00	115
วิศวกรรมคอมพิวเตอร์	0	0.00	2	2.44	76	92.68	2	2.44	1	1.22	0	0.00	0	0.00	0	0.00	1	1.22	82
วิศวกรรมระบบควบคุมและเครื่องมือวัด	0	0.00	1	1.67	36	60.00	19	31.67	3	5.00	1	1.67	0	0.00	0	0.00	0	0.00	60
วิศวกรรมสิ่งแวดล้อม	0	0.00	0	0.00	33	84.62	4	10.26	2	5.13	0	0.00	0	0.00	0	0.00	0	0.00	39
วิศวกรรมอิเล็กทรอนิกส์และโทรคมนาคม	0	0.00	0	0.00	76	67.86	29	25.89	5	4.46	0	0.00	0	0.00	0	0.00	0	0.00	112
วิศวกรรมโยธา (หลักสูตรนานาชาติ)	0	0.00	2	10.00	16	80.00	2	10.00	0	0.00	0	0.00	0	0.00	0	0.00	0	0.00	20
วิศวกรรมโสต	0	0.00	0	0.00	36	48.00	27	36.00	9	12.00	1	1.33	0	0.00	0	0.00	2	2.67	75
วิศวกรรมเครื่องกล	0	0.00	0	0.00	33	39.29	39	46.43	9	10.71	2	2.38	0	0.00	0	0.00	0	0.00	84
วิศวกรรมคอมพิวเตอร์ (หลักสูตรนานาชาติ)	0	0.00	0	0.00	46	95.83	1	2.08	1	2.08	0	0.00	0	0.00	0	0.00	0	0.00	48
วิศวกรรมเทคโนโลยีสารสนเทศ	0	0.00	0	0.00	36	50.00	28	38.89	7	9.72	0	0.00	0	0.00	0	0.00	0	0.00	72
วิศวกรรมเทคโนโลยี	0	0.00	0	0.00	336	90.54	28	7.67	3	0.81	0	0.00	0	0.00	0	0.00	1	0.27	370
คณิตศาสตร์	0	0.00	0	0.00	64	92.75	3	4.35	2	2.90	0	0.00	0	0.00	0	0.00	0	0.00	69
เคมี	0	0.00	0	0.00	81	95.79	2	2.11	0	0.00	0	0.00	0	0.00	0	0.00	1	1.05	95
ฟิสิกส์	0	0.00	0	0.00	75	87.21	9	10.47	1	1.16	0	0.00	0	0.00	0	0.00	0	0.00	86
จุฬารัตนา	0	0.00	0	0.00	74	89.16	8	9.64	0	0.00	0	0.00	0	0.00	0	0.00	0	0.00	83
วิทยาการคอมพิวเตอร์ประยุกต์	0	0.00	0	0.00	31	83.78	6	16.22	0	0.00	0	0.00	0	0.00	0	0.00	0	0.00	37
หลักสูตรศึกษาศาสตรบัณฑิต	1	0.20	0	0.00	148	23.98	283	53.34	66	13.36	11	2.23	0	0.00	0	0.00	1	0.20	484
ศึกษาศาสตร์บัณฑิต	1	2.50	0	0.00	1	2.50	26	65.00	10	25.00	2	5.00	0	0.00	0	0.00	0	0.00	40
เทคโนโลยีการพิมพ์	0	0.00	0	0.00	68	89.23	6	9.23	0	0.00	0	0.00	0	0.00	0	0.00	1	1.54	65
วิศวกรรมเครื่องกล	0	0.00	0	0.00	0	0.00	59	77.63	16	21.05	0	0.00	0	0.00	0	0.00	0	0.00	76
วิศวกรรมไฟฟ้า	0	0.00	0	0.00	0	0.00	33	76.74	8	18.60	2	4.65	0	0.00	0	0.00	0	0.00	43
วิศวกรรมโยธา	0	0.00	0	0.00	0	0.00	53	76.81	13	18.84	3	4.35	0	0.00	0	0.00	0	0.00	69
วิศวกรรมอุตสาหการ	0	0.00	0	0.00	0	0.00	42	70.00	12	20.00	4	6.67	0	0.00	0	0.00	0	0.00	60
วิศวกรรมไฟฟ้า-อิเล็กทรอนิกส์	0	0.00	0	0.00	0	0.00	38	84.44	7	15.56	0	0.00	0	0.00	0	0.00	0	0.00	45
วิทยาการคอมพิวเตอร์ประยุกต์-บัณฑิต	0	0.00	0	0.00	88	92.71	6	6.25	0	0.00	0	0.00	0	0.00	0	0.00	0	0.00	96
สถาปัตยกรรมศาสตร์และการออกแบบ	0	0.00	0	0.00	99	91.82	18	14.88	1	0.83	0	0.00	0	0.00	2	1.65	1	0.83	131
สถาปัตยกรรม (หลักสูตรภาษาอังกฤษ)	0	0.00	0	0.00	28	77.78	8	22.22	0	0.00	0	0.00	0	0.00	0	0.00	0	0.00	36
สถาปัตยกรรมภายใน (หลักสูตรภาษาอังกฤษ)	0	0.00	0	0.00	22	88.00	2	8.00	0	0.00	0	0.00	0	0.00	0	0.00	1	4.00	25
ศิลปอุตสาหกรรม (หลักสูตรภาษาอังกฤษ)	0	0.00	0	0.00	18	75.00	5	20.83	0	0.00	0	0.00	0	0.00	1	4.17	0	0.00	24
ออกแบบนิเทศศิลป์ (หลักสูตรภาษาอังกฤษ)	0	0.00	0	0.00	31	86.11	3	8.33	1	2.78	0	0.00	0	0.00	1	2.78	0	0.00	36
เทคโนโลยีสารสนเทศ	0	0.00	2	0.74	61	22.59	134	48.63	38	14.07	6	2.22	0	0.00	5	1.85	20	7.41	270
เทคโนโลยีการเกษตร	0	0.00	0	0.00	2	0.97	133	64.56	37	17.96	6	2.91	5	1.46	5	2.43	20	9.71	206
วิทยาการคอมพิวเตอร์ (หลักสูตรภาษาอังกฤษ)	0	0.00	2	3.13	59	92.19	1	1.56	1	1.56	0	0.00	0	0.00	0	0.00	0	0.00	64
รวม	1	0.04	8	0.33	1,415	89.25	731	30.09	187	7.70	31	1.28	8	0.45	8	0.33	27	1.11	2,439

ตารางที่ 7 จำนวนนักศึกษาใหม่ระดับปริญญาตรี ปีการศึกษา 2547 จำแนกตามลำดับการเป็นบุตรในครอบครัว

คณะ/ภาควิชา	คณะ 1		คณะ 2		คณะ 3		คณะ 4		คณะ 5		คณะ 6		คณะ 7		คณะ 8 และมากกว่า		ไม่ระบุ		รวม
	จำนวน	ร้อยละ	จำนวน	ร้อยละ	จำนวน	ร้อยละ	จำนวน	ร้อยละ	จำนวน	ร้อยละ	จำนวน	ร้อยละ	จำนวน	ร้อยละ	จำนวน	ร้อยละ	จำนวน	ร้อยละ	
วิศวกรรมศาสตร์	562	47.87	370	31.52	164	13.97	47	4.00	13	1.11	8	0.68	6	0.51	3	0.26	1	0.09	1,174
วิศวกรรมเคมี	38	52.05	18	24.66	9	12.33	7	9.59	0	0.00	0	0.00	0	0.00	0	0.00	0	0.00	73
วิศวกรรมเครื่องกล	75	43.35	63	36.42	19	10.98	9	5.20	2	1.16	4	2.31	1	0.58	0	0.00	0	0.00	173
วิศวกรรมไฟฟ้า	56	53.33	32	30.48	13	12.38	3	2.86	0	0.00	0	0.00	0	0.00	1	0.95	0	0.00	106
วิศวกรรมโยธา	51	43.97	38	32.76	17	14.66	8	6.90	1	0.86	0	0.00	1	0.86	0	0.00	0	0.00	116
วิศวกรรมอุตสาหกรรม	56	46.70	30	26.09	26	22.61	2	1.74	1	0.87	0	0.00	0	0.00	0	0.00	0	0.00	115
วิศวกรรมเกษตรศาสตร์	40	46.78	23	28.05	15	18.29	3	3.66	1	1.22	0	0.00	0	0.00	0	0.00	0	0.00	82
วิศวกรรมคอมพิวเตอร์และอิเล็กทรอนิกส์	30	50.00	21	35.00	4	6.67	2	3.33	0	0.00	2	3.33	0	0.00	0	0.00	1	1.67	60
วิศวกรรมสิ่งแวดล้อม	22	56.41	12	30.77	3	7.69	2	5.13	0	0.00	0	0.00	0	0.00	0	0.00	0	0.00	39
วิศวกรรมอิเล็กทรอนิกส์และโทรคมนาคม	56	50.00	34	30.36	17	15.18	2	1.79	2	1.79	0	0.00	1	0.89	0	0.00	0	0.00	112
วิศวกรรมโยธา (หลักสูตรนานาชาติ)	14	70.00	6	30.00	0	0.00	0	0.00	0	0.00	0	0.00	0	0.00	0	0.00	0	0.00	20
วิศวกรรมวัสดุ	32	42.67	25	33.33	12	16.00	3	4.00	2	2.67	1	1.33	0	0.00	0	0.00	0	0.00	75
วิศวกรรมเครื่องมือ	41	46.81	30	36.71	7	8.33	2	2.38	1	1.19	1	1.19	1	1.19	1	1.19	0	0.00	84
วิศวกรรมคอมพิวเตอร์ (หลักสูตรนานาชาติ)	24	50.00	14	29.17	8	16.67	2	4.17	0	0.00	0	0.00	0	0.00	0	0.00	0	0.00	48
วิศวกรรมเกษตรศาสตร์	27	37.50	24	33.33	14	19.44	2	2.78	3	4.17	0	0.00	1	1.39	0	0.00	1	1.39	72
สัตวศาสตร์	179	48.38	112	30.27	53	14.32	15	4.05	6	1.62	4	1.08	1	0.27	0	0.00	0	0.00	370
คณิตศาสตร์	31	44.93	24	34.78	10	14.49	2	2.90	1	1.45	1	1.45	0	0.00	0	0.00	0	0.00	69
เคมี	42	44.21	30	31.58	16	16.84	3	3.16	1	1.05	2	2.11	0	0.00	0	0.00	0	0.00	95
ฟิสิกส์	49	56.98	22	25.58	8	9.30	5	5.81	1	1.16	1	1.16	0	0.00	0	0.00	0	0.00	86
จุลชีววิทยา	36	43.37	26	31.33	15	18.07	4	4.82	2	2.41	0	0.00	0	0.00	0	0.00	0	0.00	83
วิทยาการคอมพิวเตอร์ประยุกต์	21	56.76	10	27.03	4	10.81	1	2.70	1	2.70	0	0.00	0	0.00	0	0.00	0	0.00	37
อุตสาหกรรมสารสนเทศและเทคโนโลยีสื่อ	212	43.91	188	31.98	70	14.17	21	4.25	11	2.23	7	1.43	3	0.61	0	0.00	5	1.01	494
อุตสาหกรรมเทคโนโลยี	17	42.50	11	27.50	8	20.00	2	5.00	0	0.00	1	2.50	0	0.00	1	2.50	0	0.00	40
เทคโนโลยีการพิมพ์	28	43.08	23	36.38	10	15.38	1	1.54	1	1.54	1	1.54	0	0.00	1	1.54	0	0.00	66
วิศวกรรมเครื่องกล	24	31.58	18	23.68	19	25.00	7	9.21	2	2.63	1	1.32	1	1.32	1	1.32	3	3.95	76
วิศวกรรมไฟฟ้า	23	53.49	12	27.91	2	4.65	1	2.33	2	4.65	1	2.33	1	2.33	0	0.00	1	2.33	43
วิศวกรรมโยธา	28	40.58	21	30.43	8	11.59	3	4.35	3	4.35	2	2.90	1	1.45	3	4.35	0	0.00	69
วิศวกรรมอุตสาหกรรม	28	46.67	20	33.33	5	8.33	4	6.67	1	1.67	0	0.00	0	0.00	1	1.67	1	1.67	60
วิศวกรรมไฟฟ้า-อิเล็กทรอนิกส์	42	48.89	15	33.33	5	11.11	1	2.22	2	4.44	0	0.00	0	0.00	0	0.00	0	0.00	46
วิทยาการคอมพิวเตอร์ประยุกต์-อิเล็กทรอนิกส์	22	43.75	38	39.58	13	13.54	2	2.08	0	0.00	1	1.04	0	0.00	0	0.00	0	0.00	96
สถาปัตยกรรมศาสตร์และการออกแบบ	64	52.89	35	28.93	19	15.70	2	1.65	1	0.83	0	0.00	0	0.00	0	0.00	0	0.00	121
สถาปัตยกรรม (หลักสูตรนานาชาติ)	20	55.56	13	36.11	2	5.56	1	2.78	0	0.00	0	0.00	0	0.00	0	0.00	0	0.00	36
สถาปัตยกรรมภายใน (หลักสูตรนานาชาติ)	15	60.00	6	24.00	4	16.00	0	0.00	0	0.00	0	0.00	0	0.00	0	0.00	0	0.00	25
ศิลปอุตสาหกรรม (หลักสูตรนานาชาติ)	14	58.33	6	25.00	3	12.50	1	4.17	0	0.00	0	0.00	0	0.00	0	0.00	0	0.00	24
ออกแบบนิเทศศิลป์ (หลักสูตรนานาชาติ)	15	41.67	10	27.78	10	27.78	0	0.00	1	2.78	0	0.00	0	0.00	0	0.00	0	0.00	36
เทคโนโลยีสารสนเทศ	123	45.56	90	34.33	35	12.96	14	5.19	3	1.11	2	0.74	0	0.00	3	1.11	0	0.00	270
เทคโนโลยีการเกษตร	83	40.29	69	33.50	32	15.63	14	6.80	3	1.46	2	0.97	0	0.00	3	1.46	0	0.00	206
วิทยาการคอมพิวเตอร์ (หลักสูตรนานาชาติ)	40	62.50	21	32.81	3	4.69	0	0.00	0	0.00	0	0.00	0	0.00	0	0.00	0	0.00	64
รวม	1,140	46.93	765	31.49	341	14.04	99	4.08	34	1.4	21	0.86	10	0.41	13	0.54	6	0.25	2,439

ตารางที่ 8 จำนวนนักศึกษาในระดับปริญญาตรี ปีการศึกษา 2547 จำนวนตามจำนวนห้องที่ไม่มีชีวิตอยู่ (รวมตัวนักศึกษา)

คณะ/สาขาวิชา	จำนวนที่มีชีวิตอยู่ (รวมตัวนักศึกษา)												รวม						
	1 คน		2 คน		3 คน		4 คน		5 คน		6 คน			7 คน		8 คนขึ้นไป		ไม่ระบุ	
	จำนวน	ร้อยละ	จำนวน	ร้อยละ	จำนวน	ร้อยละ	จำนวน	ร้อยละ	จำนวน	ร้อยละ	จำนวน	ร้อยละ		จำนวน	ร้อยละ	จำนวน	ร้อยละ	จำนวน	ร้อยละ
วิทยาลัยศาสตร์	97	8.28	581	47.79	358	30.49	99	8.43	25	2.13	19	1.62	7	0.60	1	0.09			1,174
วิศวกรรมเคมี	8	10.96	36	49.32	16	21.92	12	16.44	0	0.00	0	0.00	1	1.37	0	0.00			73
วิศวกรรมเครื่องกล	18	10.40	74	42.77	55	31.79	13	7.51	2	1.16	7	4.06	3	1.73	0	0.00			173
วิศวกรรมไฟฟ้า	6	5.71	61	58.10	22	20.95	12	11.43	1	0.95	2	1.90	0	0.00	1	0.95			105
วิศวกรรมโยธา	5	4.31	55	47.41	40	34.48	13	11.21	1	0.86	1	0.86	0	0.00	1	0.86			116
วิศวกรรมสถาปัตย์	9	7.83	49	42.61	44	38.26	9	7.83	2	1.74	2	1.74	0	0.00	0	0.00			115
วิศวกรรมคอมพิวเตอร์	4	4.88	35	42.68	35	42.68	4	4.88	3	3.66	1	1.22	0	0.00	0	0.00			82
วิศวกรรมระบบควบคุมและเครื่องมือวัด	2	6.67	31	51.67	17	28.33	3	5.00	2	3.33	2	3.33	0	0.00	1	1.67			60
วิศวกรรมสิ่งแวดล้อม	4	5.13	25	64.10	9	23.08	3	7.69	0	0.00	0	0.00	0	0.00	0	0.00			39
วิศวกรรมอิเล็กทรอนิกส์และโทรคมนาคม	13	11.61	57	50.89	27	24.11	10	8.93	3	2.68	1	0.89	0	0.00	0	0.00			112
วิศวกรรมโยธา (หลักสูตรนานาชาติ)	3	15.00	9	45.00	8	40.00	0	0.00	0	0.00	0	0.00	0	0.00	0	0.00			20
วิศวกรรมวัสดุ	6	8.00	31	41.33	27	36.00	6	8.00	2	2.67	2	2.67	0	0.00	1	1.33			75
วิศวกรรมเครื่องกล	7	8.33	44	52.38	22	26.19	5	5.95	2	2.38	1	1.19	2	2.38	1	1.19			84
วิศวกรรมคอมพิวเตอร์ (หลักสูตรนานาชาติ)	6	12.50	21	43.75	13	27.08	6	12.50	2	4.17	0	0.00	0	0.00	0	0.00			48
วิศวกรรมเมคคาทรอนิกส์	6	8.33	33	46.83	23	31.94	3	4.17	5	6.94	0	0.00	0	0.00	2	2.78			72
วิทยาลัยศาสตร์	40	12.97	186	42.16	114	30.81	37	10.00	7	1.89	5	1.35	2	0.54	1	0.27			370
เคมีเกษตร	10	14.49	27	39.13	23	33.33	5	7.25	2	2.90	1	1.45	1	1.45	0	0.00			69
เคมี	12	12.63	44	46.32	23	24.21	12	12.63	0	0.00	2	2.11	1	1.05	1	1.05			95
ฟิสิกส์	13	15.12	37	43.02	27	31.40	7	8.14	1	1.16	1	1.16	0	0.00	0	0.00			86
จุลชีววิทยา	9	10.84	32	38.55	30	36.14	8	9.64	3	3.61	1	1.20	0	0.00	0	0.00			83
วิทยาลัยเกษตรและเทคโนโลยี	4	10.81	16	43.24	11	29.73	5	13.51	1	2.70	0	0.00	0	0.00	0	0.00			37
อุตสาหกรรมเกษตรและเทคโนโลยี	49	9.82	224	45.34	140	28.34	43	8.70	16	3.24	8	1.62	3	0.61	7	1.42			494
เกษตรศาสตร์เทคโนโลยี	6	15.00	16	40.00	11	27.50	5	12.50	0	0.00	1	2.50	0	0.00	1	2.50			40
เทคโนโลยีการพิมพ์	9	13.86	32	49.23	15	23.08	6	9.23	1	1.54	1	1.54	0	0.00	1	1.54			66
วิศวกรรมเครื่องกล	0	0.00	30	39.47	24	31.58	12	15.79	3	3.95	2	2.63	1	1.32	1	1.32			76
วิศวกรรมไฟฟ้า	4	9.30	21	48.84	12	27.91	0	0.00	3	6.98	1	2.33	0	0.00	1	2.33			43
วิศวกรรมโยธา	8	11.59	25	36.23	21	30.43	5	7.25	4	5.80	2	2.90	0	0.00	4	5.80			69
วิศวกรรมสถาปัตย์	9	15.00	28	46.67	15	25.00	5	8.33	2	3.33	0	0.00	1	1.67	0	0.00			60
วิศวกรรมไฟฟ้า-อิเล็กทรอนิกส์	5	11.11	19	42.22	14	31.11	5	11.11	2	4.44	0	0.00	0	0.00	0	0.00			45
วิทยาลัยเกษตรและเทคโนโลยี	8	8.33	53	55.21	28	29.17	5	5.21	1	1.04	1	1.04	0	0.00	0	0.00			96
สถาบันเกษตรศาสตร์และเทคโนโลยี	14	11.57	54	44.63	40	33.06	7	5.79	5	4.13	0	0.00	0	0.00	1	0.83			121
สถาปัตยกรรม (หลักสูตรนานาชาติ)	4	11.11	16	44.44	13	36.11	2	5.56	1	2.78	0	0.00	0	0.00	0	0.00			36
สถาปัตยกรรมภายใน (หลักสูตรนานาชาติ)	3	12.00	12	48.00	9	36.00	1	4.00	0	0.00	0	0.00	0	0.00	0	0.00			25
ศิลปอุตสาหกรรม (หลักสูตรนานาชาติ)	4	16.67	13	54.17	5	20.83	1	4.17	1	4.17	0	0.00	0	0.00	0	0.00			24
ออกแบบนิเทศศิลป์ (หลักสูตรนานาชาติ)	3	8.33	13	36.11	13	36.11	3	8.33	3	8.33	0	0.00	0	0.00	0	0.00			36
เทคโนโลยีสารสนเทศ	29	10.74	117	43.33	77	28.62	30	11.11	6	2.22	5	1.85	3	1.11	3	1.11			270
เทคโนโลยีการพิมพ์	15	7.28	87	42.23	59	28.64	29	14.06	5	2.43	5	2.43	3	1.46	0	0.00			206
วิทยาลัยเกษตรและเทคโนโลยี	14	21.88	30	46.88	18	28.13	1	1.56	1	1.56	0	0.00	0	0.00	0	0.00			64
รวม	227	8.78	1,112	45.78	729	30.01	216	8.89	99	2.83	37	1.82	15	0.62	16	0.74			2,459

ตารางที่ 9 จำนวนนักศึกษาใหม่ระดับปริญญาตรี ปีการศึกษา 2547 จำนวนตามจำนวนพี่น้องที่กักตักศึกษาอยู่ (รวมตัวนักศึกษา)

คณะ/สาขาวิชา	จำนวนที่ลงทะเบียนที่กักตักศึกษาอยู่ (รวมตัวนักศึกษา)												รวม						
	1 คน		2 คน		3 คน		4 คน		5 คน		6 คน			7 คน		8 คนขึ้นไป		ไม่ระบุ	
	จำนวน	ร้อยละ	จำนวน	ร้อยละ	จำนวน	ร้อยละ	จำนวน	ร้อยละ	จำนวน	ร้อยละ	จำนวน	ร้อยละ		จำนวน	ร้อยละ	จำนวน	ร้อยละ	จำนวน	ร้อยละ
ศึกษาศาสตร์	301	25.64	577	48.15	238	20.27	40	3.41	11	0.94	2	0.17	0	0.00	0	0.00	5	0.43	1,174
ศึกษาศาสตร์	12	16.44	42	57.53	13	17.81	6	8.22	0	0.00	0	0.00	0	0.00	0	0.00	0	0.00	73
ศึกษาศาสตร์	50	28.90	82	47.40	33	19.08	7	4.05	0	0.00	0	0.00	0	0.00	0	0.00	1	0.58	173
ศึกษาศาสตร์	22	20.95	58	55.24	17	16.19	5	4.76	2	1.90	1	0.95	0	0.00	0	0.00	0	0.00	106
ศึกษาศาสตร์	28	24.14	56	48.28	29	25.00	3	2.59	0	0.00	0	0.00	0	0.00	0	0.00	0	0.00	116
ศึกษาศาสตร์	30	25.09	54	46.96	22	19.13	7	6.09	1	0.87	0	0.00	0	0.00	0	0.00	1	0.87	115
ศึกษาศาสตร์	15	18.29	41	50.00	22	26.83	2	2.44	1	1.22	1	1.22	0	0.00	0	0.00	0	0.00	82
ศึกษาศาสตร์	19	31.57	26	43.33	13	21.57	1	1.67	1	1.67	0	0.00	0	0.00	0	0.00	0	0.00	60
ศึกษาศาสตร์	10	25.64	24	61.54	5	12.82	0	0.00	0	0.00	0	0.00	0	0.00	0	0.00	0	0.00	39
ศึกษาศาสตร์	33	29.46	55	49.11	20	17.86	3	2.68	1	0.89	0	0.00	0	0.00	0	0.00	0	0.00	112
ศึกษาศาสตร์	4	20.00	9	45.00	7	35.00	0	0.00	0	0.00	0	0.00	0	0.00	0	0.00	0	0.00	20
ศึกษาศาสตร์	20	26.67	36	48.00	15	20.00	3	4.00	1	1.33	0	0.00	0	0.00	0	0.00	0	0.00	75
ศึกษาศาสตร์	25	29.76	40	47.62	17	20.24	1	1.19	1	1.19	0	0.00	0	0.00	0	0.00	0	0.00	84
ศึกษาศาสตร์	11	22.92	21	43.75	14	29.17	0	0.00	2	4.17	0	0.00	0	0.00	0	0.00	0	0.00	48
ศึกษาศาสตร์	22	30.55	33	46.83	11	15.28	2	2.78	1	1.39	0	0.00	0	0.00	0	0.00	0	0.00	72
ศึกษาศาสตร์	105	28.38	163	43.78	83	22.16	16	4.32	4	1.08	1	0.27	0	0.00	0	0.00	0	0.00	370
ศึกษาศาสตร์	24	34.78	24	34.78	16	23.19	3	4.35	2	2.90	0	0.00	0	0.00	0	0.00	0	0.00	69
ศึกษาศาสตร์	29	30.53	47	49.47	13	13.68	5	5.26	0	0.00	1	1.05	0	0.00	0	0.00	0	0.00	95
ศึกษาศาสตร์	24	27.91	40	46.51	19	22.09	3	3.49	0	0.00	0	0.00	0	0.00	0	0.00	0	0.00	86
ศึกษาศาสตร์	20	24.10	35	42.17	24	29.92	2	2.41	2	2.41	0	0.00	0	0.00	0	0.00	0	0.00	83
ศึกษาศาสตร์	8	21.62	16	43.24	10	27.03	3	8.11	0	0.00	0	0.00	0	0.00	0	0.00	0	0.00	37
ศึกษาศาสตร์	180	36.44	221	44.74	99	13.97	14	2.83	1	0.20	0	0.00	0	0.00	0	0.00	0	0.00	484
ศึกษาศาสตร์	21	52.50	14	35.00	4	10.00	1	2.50	0	0.00	0	0.00	0	0.00	0	0.00	0	0.00	40
ศึกษาศาสตร์	21	32.31	31	47.69	10	15.38	2	3.08	0	0.00	0	0.00	0	0.00	0	0.00	1	1.54	65
ศึกษาศาสตร์	28	36.84	30	39.47	10	13.16	3	3.95	1	1.32	0	0.00	0	0.00	0	0.00	4	5.26	76
ศึกษาศาสตร์	10	23.26	28	65.12	4	9.30	0	0.00	0	0.00	0	0.00	0	0.00	0	0.00	1	2.33	43
ศึกษาศาสตร์	26	37.69	30	43.48	11	15.94	2	2.90	0	0.00	0	0.00	0	0.00	0	0.00	0	0.00	69
ศึกษาศาสตร์	27	45.00	24	40.00	6	10.00	1	1.67	0	0.00	0	0.00	0	0.00	0	0.00	2	3.33	60
ศึกษาศาสตร์	15	33.33	19	42.22	8	17.78	2	4.44	0	0.00	0	0.00	0	0.00	0	0.00	1	2.22	45
ศึกษาศาสตร์	32	33.33	45	46.88	16	16.67	3	3.13	0	0.00	0	0.00	0	0.00	0	0.00	0	0.00	96
ศึกษาศาสตร์	37	30.58	45	37.19	32	26.45	5	4.13	1	0.83	0	0.00	0	0.00	0	0.00	1	0.83	121
ศึกษาศาสตร์	8	22.22	14	38.89	12	33.33	2	5.56	0	0.00	0	0.00	0	0.00	0	0.00	0	0.00	36
ศึกษาศาสตร์	8	32.00	9	36.00	6	32.00	0	0.00	0	0.00	0	0.00	0	0.00	0	0.00	0	0.00	25
ศึกษาศาสตร์	10	41.67	10	41.67	2	8.33	0	0.00	1	4.17	0	0.00	0	0.00	0	0.00	1	4.17	24
ศึกษาศาสตร์	11	30.56	12	33.33	10	27.78	3	8.33	0	0.00	0	0.00	0	0.00	0	0.00	0	0.00	36
ศึกษาศาสตร์	102	37.78	111	41.11	46	17.04	6	2.22	2	0.74	1	0.37	0	0.00	0	0.00	2	0.74	270
ศึกษาศาสตร์	83	40.29	81	39.32	33	16.02	5	2.43	1	0.49	1	0.49	0	0.00	0	0.00	2	0.97	206
ศึกษาศาสตร์	19	29.69	30	46.88	13	20.31	1	1.56	1	1.56	0	0.00	0	0.00	0	0.00	0	0.00	64
รวม	725	28.85	1,116	45.94	467	19.23	81	3.33	19	0.78	4	0.16	0	0.00	0	0.00	17	0.70	2,439

ตารางที่ 10 จำนวนนักศึกษาใหม่ระดับปริญญาตรี ปีการศึกษา 2547 จำแนกตามผู้ปฏิบัติการด้านการเงิน

คณะ/สาขาวิชา	ผู้ปฏิบัติการด้านการเงิน												รวม			
	ปีงบประมาณ		ภาค		ผู้ปกครอง/ญาติ		บุคลากรศึกษา		บุคลิกละเลย		อื่นๆ			ไม่ระบุ		
	จำนวน	ร้อยละ	จำนวน	ร้อยละ	จำนวน	ร้อยละ	จำนวน	ร้อยละ	จำนวน	ร้อยละ	จำนวน	ร้อยละ		จำนวน	ร้อยละ	
ศึกษาศาสตร์	339	23.88	50	4.26	19	1.62	1	0.09	2	0.17	18	1.62	1	0.09	685	58.35
วิศวกรรมเคมี	32	43.84	6	8.22	4	5.48	0	0.00	0	0.00	1	1.37	0	0.00	27	36.59
วิศวกรรมเครื่องกล	71	41.04	11	6.36	2	1.16	0	0.00	0	0.00	2	1.16	1	0.58	71	41.04
วิศวกรรมไฟฟ้า	23	21.90	3	2.86	3	2.86	0	0.00	1	0.95	2	1.90	0	0.00	69	85.71
วิศวกรรมโยธา	48	41.38	2	1.72	2	1.72	1	0.86	0	0.00	1	0.86	0	0.00	54	46.55
วิศวกรรมอุตสาหกรรม	0	0.00	0	0.00	0	0.00	0	0.00	0	0.00	0	0.00	0	0.00	115	100.00
วิศวกรรมคอมพิวเตอร์	37	45.12	7	8.54	1	1.22	0	0.00	0	0.00	2	2.44	0	0.00	30	36.59
วิศวกรรมระบบควบคุมและเครื่องมือวัด	13	21.67	3	5.00	0	0.00	0	0.00	1	1.67	2	3.33	0	0.00	38	63.33
วิศวกรรมสิ่งแวดล้อม	20	51.28	2	5.13	1	2.56	0	0.00	0	0.00	1	2.56	0	0.00	10	25.64
วิศวกรรมอิเล็กทรอนิกส์และโทรคมนาคม	31	27.68	4	3.57	1	0.89	0	0.00	0	0.00	2	1.79	0	0.00	68	60.71
วิศวกรรมโยธา (หลักสูตรนานาชาติ)	0	0.00	0	0.00	0	0.00	0	0.00	0	0.00	0	0.00	0	0.00	20	100.00
วิศวกรรมสัตว	18	24.00	3	4.00	2	2.67	0	0.00	0	0.00	5	6.67	0	0.00	42	56.00
วิศวกรรมเครื่องปั้นดินเผา	0	0.00	0	0.00	0	0.00	0	0.00	0	0.00	1	1.19	0	0.00	83	98.81
วิศวกรรมเครื่องปั้นดินเผา	33	68.75	5	10.42	1	2.08	0	0.00	0	0.00	0	0.00	0	0.00	8	16.67
วิศวกรรมเกษตร	13	18.06	4	5.66	2	2.78	0	0.00	0	0.00	0	0.00	0	0.00	50	69.44
คณิตศาสตร์	144	38.82	29	7.84	15	4.05	0	0.00	0	0.00	15	4.05	0	0.00	130	35.14
เคมี	37	53.62	6	8.70	4	5.80	0	0.00	0	0.00	4	5.80	0	0.00	12	17.39
ฟิสิกส์	43	45.26	9	9.47	2	2.11	0	0.00	0	0.00	5	5.25	0	0.00	21	22.11
จุลชีววิทยา	0	0.00	0	0.00	0	0.00	0	0.00	0	0.00	0	0.00	0	0.00	86	100.00
วิทยาการคอมพิวเตอร์ประยุกต์	39	46.89	12	14.46	4	4.82	0	0.00	0	0.00	6	7.23	0	0.00	10	12.06
หลักสูตรรัฐศาสตรบัณฑิตและเทคโนโลยี	25	67.57	2	5.41	5	13.51	0	0.00	0	0.00	0	0.00	0	0.00	1	2.70
ศึกษาศาสตร์เทคโนโลยี	39	7.89	6	1.21	4	0.81	1	0.20	0	0.00	6	1.21	0	0.00	464	85.83
เทคโนโลยีการพิมพ์	3	7.50	0	0.00	1	2.50	1	2.50	0	0.00	1	2.50	0	0.00	32	80.00
วิศวกรรมเครื่องกล	0	0.00	0	0.00	0	0.00	0	0.00	0	0.00	0	0.00	0	0.00	65	100.00
วิศวกรรมไฟฟ้า	3	3.95	1	1.32	1	1.32	0	0.00	0	0.00	4	5.28	0	0.00	67	88.16
วิศวกรรมโยธา	0	0.00	0	0.00	0	0.00	0	0.00	0	0.00	0	0.00	0	0.00	43	100.00
วิศวกรรมอุตสาหกรรม	4	5.80	1	1.45	1	1.45	0	0.00	0	0.00	0	0.00	0	0.00	62	89.86
วิศวกรรมไฟฟ้า-อิเล็กทรอนิกส์	0	0.00	0	0.00	0	0.00	0	0.00	0	0.00	0	0.00	0	0.00	60	100.00
วิทยาการคอมพิวเตอร์ประยุกต์-สังคมศาสตร์	29	30.21	4	4.17	1	1.04	0	0.00	0	0.00	1	1.04	0	0.00	45	100.00
สถาปัตยกรรมศาสตร์ผังเมืองและนฤมิตกรรม	37	30.58	5	4.13	1	0.83	0	0.00	0	0.00	0	0.00	0	0.00	50	52.08
สถาปัตยกรรม (หลักสูตรนานาชาติ)	9	26.00	4	11.11	0	0.00	0	0.00	0	0.00	0	0.00	0	0.00	74	81.16
สถาปัตยกรรมภายใน (หลักสูตรนานาชาติ)	10	40.00	0	0.00	0	0.00	0	0.00	0	0.00	0	0.00	0	0.00	20	55.56
ศิลปอุตสาหกรรม (หลักสูตรนานาชาติ)	9	37.50	0	0.00	0	0.00	0	0.00	0	0.00	0	0.00	0	0.00	14	56.00
ออกแบบนิเทศศิลป์ (หลักสูตรนานาชาติ)	9	25.00	1	2.78	1	2.78	0	0.00	0	0.00	0	0.00	0	0.00	15	62.50
เทคโนโลยีสารสนเทศ	26	8.63	5	1.85	3	1.11	0	0.00	0	0.00	4	1.48	0	0.00	226	83.70
เทคโนโลยีการแพทย์	10	4.85	3	1.46	1	0.49	0	0.00	0	0.00	4	1.94	0	0.00	184	89.32
วิทยาการคอมพิวเตอร์ (หลักสูตรนานาชาติ)	16	25.00	2	3.13	2	3.13	0	0.00	0	0.00	0	0.00	0	0.00	42	56.63
รวม	565	24.08	95	3.91	43	1.73	2	0.08	2	0.08	44	1.81	1	0.04	1,589	63.36

ตารางที่ 11 จำนวนนักศึกษาใหม่ระดับปริญญาตรี ปีการศึกษา 2547 จำแนกตามค่าใช้จ่ายส่วนตัวเฉลี่ยต่อเดือน (ยกเว้นค่าหน่วยกิตและค่าบำรุงการศึกษา)

คณะ/สาขาวิชา	ค่าใช้จ่ายส่วนตัวเฉลี่ยต่อเดือน (ยกเว้นค่าหน่วยกิตและค่าบำรุงการศึกษา)												รวม								
	2,000 บาทและต่ำกว่า		2,001-2,500 บาท		2,501-3,000 บาท		3,001-3,500 บาท		3,501-4,000 บาท		4,001-4,500 บาท			4,501-5,000 บาท		5,001-5,500 บาท		มากกว่า 5,500 บาท		ไม่ระบุ	
	จำนวน	ร้อยละ	จำนวน	ร้อยละ	จำนวน	ร้อยละ	จำนวน	ร้อยละ	จำนวน	ร้อยละ	จำนวน	ร้อยละ		จำนวน	ร้อยละ	จำนวน	ร้อยละ	จำนวน	ร้อยละ	จำนวน	ร้อยละ
ศึกษาศาสตร์	46	3.83	76	6.47	101	8.60	98	8.35	88	7.50	60	5.11	58	4.94	16	1.36	27	2.30	605	51.53	1,174
วิศวกรรมเคมี	4	5.46	4	5.46	6	8.22	8	10.96	12	16.44	4	5.46	7	9.59	0	0.00	1	1.37	27	36.99	73
วิศวกรรมเครื่องกล	6	3.47	12	6.94	17	9.83	20	11.66	8	4.62	13	7.51	12	6.94	4	2.31	10	5.78	71	41.04	173
วิศวกรรมไฟฟ้า	2	1.90	6	5.71	6	5.71	10	9.52	6	5.71	3	2.86	2	1.90	1	0.95	0	0.00	69	65.71	105
วิศวกรรมโยธา	6	5.17	4	3.45	15	12.93	10	8.62	12	10.34	3	2.59	8	6.90	1	0.86	3	2.59	54	46.55	116
วิศวกรรมอุตสาหกรรม	2	1.74	6	5.22	4	3.48	9	7.83	7	6.09	6	5.22	6	5.22	0	0.00	1	0.87	74	64.35	115
วิศวกรรมคอมพิวเตอร์	6	7.32	11	13.41	13	15.85	6	7.32	2	2.44	5	6.10	7	8.54	0	0.00	2	2.44	30	36.59	82
วิศวกรรมระบบควบคุมและเครื่องมือวัด	2	3.33	4	6.67	5	8.33	2	3.33	3	5.00	3	5.00	2	3.33	2	3.33	0	0.00	37	61.67	60
วิศวกรรมสิ่งแวดล้อม	2	5.13	6	15.38	4	10.26	5	12.82	4	10.26	3	7.69	0	0.00	2	5.13	3	7.69	10	25.64	39
วิศวกรรมอิเล็กทรอนิกส์และโทรคมนาคม	7	6.25	5	4.46	7	6.25	7	6.25	7	6.25	5	4.46	2	1.79	1	0.89	3	2.68	68	60.71	112
วิศวกรรมโยธา (หลักสูตรนานาชาติ)	0	0.00	1	5.00	1	5.00	2	10.00	2	10.00	3	15.00	1	5.00	2	10.00	1	5.00	7	35.00	20
วิศวกรรมสัตว	2	2.67	5	6.67	6	8.00	7	9.33	7	9.33	1	1.33	4	5.33	0	0.00	1	1.33	42	56.00	75
วิศวกรรมเครื่องมือ	0	0.00	6	7.14	4	4.76	3	3.57	7	8.33	3	3.57	2	2.38	0	0.00	1	1.19	58	69.06	84
วิศวกรรมคอมพิวเตอร์ (หลักสูตรนานาชาติ)	5	10.42	4	8.33	7	14.88	7	14.88	4	8.33	6	12.50	4	8.33	2	4.17	1	2.08	8	16.67	46
วิศวกรรมเทคนิคการบัญชี	1	1.39	2	2.78	6	8.33	2	2.78	7	9.72	2	2.78	1	1.39	1	1.39	0	0.00	50	69.44	72
ศึกษาศาสตร์	28	7.97	67	18.11	90	24.32	69	13.24	42	11.35	20	5.41	13	3.51	7	1.89	4	1.08	50	13.51	370
คณิตศาสตร์	4	5.80	10	14.49	19	27.54	4	5.80	11	15.94	4	5.80	4	5.80	1	1.45	0	0.00	12	17.39	69
เคมี	7	7.37	11	11.58	21	22.11	12	12.63	13	13.68	5	5.26	1	1.05	2	2.11	2	2.11	21	22.11	95
ฟิสิกส์	7	8.14	15	17.44	23	25.74	15	17.44	9	10.47	6	6.96	4	4.65	0	0.00	1	1.16	6	6.96	86
จุฬารัตนวิทยา	8	9.64	20	24.10	15	18.07	12	14.46	7	8.43	4	4.82	4	4.82	3	3.61	0	0.00	10	12.05	83
วิทยาการคอมพิวเตอร์ประยุกต์	2	5.41	11	29.73	12	32.43	6	16.22	2	5.41	1	2.70	0	0.00	1	2.70	1	2.70	1	2.70	37
หลักสูตรศึกษาศาสตรบัณฑิตและเทคโนโลยี	11	2.23	28	5.67	21	4.25	20	4.05	23	4.66	18	3.24	6	1.21	4	0.81	3	0.61	362	73.29	694
ศึกษาศาสตร์เทคโนโลยี	2	5.00	0	0.00	1	2.50	1	2.50	3	7.50	1	2.50	0	0.00	0	0.00	0	0.00	32	80.00	40
เทคโนโลยีสารสนเทศ	3	4.62	10	15.38	5	7.69	7	10.77	3	4.62	5	7.69	1	1.54	2	3.08	2	3.08	27	41.54	65
วิศวกรรมเครื่องกล	1	1.32	1	1.32	1	1.32	3	3.96	1	1.32	2	2.63	0	0.00	0	0.00	0	0.00	67	88.16	76
วิศวกรรมไฟฟ้า	0	0.00	1	2.33	0	0.00	0	0.00	0	0.00	1	2.33	1	2.33	0	0.00	0	0.00	40	93.02	43
วิศวกรรมโยธา	0	0.00	1	1.45	2	2.90	0	0.00	2	2.90	0	0.00	1	1.45	1	1.45	0	0.00	62	89.86	69
วิศวกรรมอุตสาหกรรม	0	0.00	2	3.33	2	3.33	1	1.67	6	10.00	5	8.33	1	1.67	1	1.67	0	0.00	42	70.00	60
วิศวกรรมไฟฟ้า-อิเล็กทรอนิกส์	0	0.00	0	0.00	0	0.00	1	2.22	2	4.44	0	0.00	0	0.00	0	0.00	0	0.00	42	93.33	45
วิทยาการคอมพิวเตอร์ประยุกต์-บัณฑิตใหม่	5	5.21	13	13.54	10	10.42	7	7.29	6	6.25	2	2.08	2	2.08	0	0.00	1	1.04	50	52.08	96
สถาบันศึกษาศาสตร์และบริหารการอบรม	1	0.83	4	3.31	8	6.61	4	3.31	8	6.61	5	4.13	10	8.26	6	4.96	1	0.83	74	61.16	121
สถาบันวิชาการ (หลักสูตรภาษาอังกฤษ)	0	0.00	1	2.78	2	5.56	2	5.56	2	5.56	0	0.00	5	13.89	3	8.33	1	2.78	20	55.56	36
สถาบันวิชาการ (หลักสูตรภาษาอังกฤษ)	0	0.00	2	8.00	2	8.00	1	4.00	1	4.00	3	12.00	1	4.00	1	4.00	0	0.00	14	56.00	25
ศิลปอุตสาหกรรม (หลักสูตรภาษาอังกฤษ)	0	0.00	0	0.00	0	0.00	0	0.00	5	20.83	2	8.33	1	4.17	1	4.17	0	0.00	15	62.50	24
ออกแบบนิเทศศิลป์ (หลักสูตรภาษาอังกฤษ)	1	2.78	0	0.00	1	2.78	1	2.78	0	0.00	0	0.00	3	8.33	2	2.78	0	0.00	25	69.44	36
ออกแบบนิเทศศิลป์ (หลักสูตรภาษาอังกฤษ)	3	1.11	3	1.11	15	5.56	7	2.69	7	2.69	5	1.85	4	1.46	2	0.74	4	1.46	220	81.46	270
เทคโนโลยีสารสนเทศ	2	0.97	1	0.49	7	3.40	4	1.94	4	1.94	2	0.97	3	1.46	1	0.49	4	1.94	178	86.41	206
เทคโนโลยีสารสนเทศ	1	1.56	2	3.13	8	12.50	3	4.69	3	4.69	3	4.69	1	1.56	1	1.56	0	0.00	42	65.63	64
วิทยาการคอมพิวเตอร์ (หลักสูตรภาษาอังกฤษ)	88	3.63	178	7.33	235	9.67	176	7.33	168	6.92	106	4.36	91	3.75	35	1.44	39	1.61	1,311	53.97	2,429

ตารางที่ 12 จำนวนนักศึกษาใหม่ระดับปริญญาตรี ปีการศึกษา 2547 จำนวนตามรายได้จากการทำงานเฉลี่ยต่อเดือน (ในกรณีศึกษา)

คณะ/สาขาวิชา	รายได้จากการทำงานเฉลี่ยต่อเดือน (ในกรณีศึกษา)												รวม						
	2,000 บาทและต่ำกว่า		2,001-3,000 บาท		3,001-4,000 บาท		4,001-5,000 บาท		5,001-6,000 บาท		7,001-8,000 บาท			มากกว่า 8,000 บาท		ไม่เข้าบัญชี		ไม่ระบุ	
	จำนวน	ร้อยละ	จำนวน	ร้อยละ	จำนวน	ร้อยละ	จำนวน	ร้อยละ	จำนวน	ร้อยละ	จำนวน	ร้อยละ		จำนวน	ร้อยละ	จำนวน	ร้อยละ	จำนวน	ร้อยละ
วิศวกรรมศาสตร์	20	21.51	20	21.51	7	7.53	11	11.83	3	3.23	2	2.15	1	1.04	25	26.88	1	1.08	93
วิศวกรรมเคมี	1	16.67	1	16.67	0	0.00	2	33.33	0	0.00	0	0.00	1	16.67	0	0.00	0	0.00	6
วิศวกรรมเครื่องกล	5	33.33	3	20.00	3	20.00	1	6.67	0	0.00	0	0.00	0	0.00	2	13.33	2	13.33	15
วิศวกรรมไฟฟ้า	2	28.57	0	0.00	0	0.00	0	0.00	0	0.00	0	0.00	0	0.00	5	71.43	0	0.00	7
วิศวกรรมโยธา	2	18.18	3	27.27	1	9.09	1	9.09	1	9.09	0	0.00	0	0.00	2	18.18	1	9.09	11
วิศวกรรมอุตสาหกรรม	2	20.00	2	20.00	1	10.00	1	10.00	0	0.00	1	10.00	0	0.00	3	30.00	0	0.00	10
วิศวกรรมคอมพิวเตอร์	3	37.50	0	0.00	0	0.00	1	12.50	2	25.00	0	0.00	0	0.00	1	12.50	0	0.00	8
วิศวกรรมระบบควบคุมและเครื่องมือวัด	0	0.00	0	0.00	1	100.00	0	0.00	0	0.00	0	0.00	0	0.00	0	0.00	0	0.00	1
วิศวกรรมสิ่งแวดล้อม	0	0.00	2	40.00	0	0.00	0	0.00	0	0.00	0	0.00	0	0.00	3	60.00	0	0.00	5
วิศวกรรมอิเล็กทรอนิกส์และโทรคมนาคม	2	25.00	1	12.50	1	12.50	2	25.00	0	0.00	0	0.00	0	0.00	2	25.00	0	0.00	8
วิศวกรรมโยธา (หลักสูตรนานาชาติ)	0	0.00	2	40.00	0	0.00	1	20.00	0	0.00	1	20.00	0	0.00	0	0.00	0	0.00	5
วิศวกรรมวัสดุ	1	16.67	2	33.33	0	0.00	1	16.67	0	0.00	0	0.00	0	0.00	2	33.33	0	0.00	6
วิศวกรรมเครื่องกล	0	0.00	1	33.33	0	0.00	1	33.33	0	0.00	0	0.00	0	0.00	1	33.33	0	0.00	3
วิศวกรรมคอมพิวเตอร์ (หลักสูตรนานาชาติ)	1	25.00	2	50.00	0	0.00	0	0.00	0	0.00	0	0.00	0	0.00	1	25.00	0	0.00	4
วิศวกรรมเทคนิคการก่อสร้าง	1	25.00	1	25.00	0	0.00	0	0.00	0	0.00	0	0.00	0	0.00	2	50.00	0	0.00	4
ทั้งหมดศาสตร์	22	37.29	19	31.95	3	5.08	2	3.29	3	5.08	2	3.29	0	0.00	18	30.51	0	0.00	99
คณิตศาสตร์	4	40.00	3	30.00	0	0.00	0	0.00	1	10.00	0	0.00	0	0.00	0	0.00	2	20.00	10
เคมี	7	43.75	2	12.50	1	6.25	1	6.25	0	0.00	0	0.00	0	0.00	5	31.25	0	0.00	16
ฟิสิกส์	6	40.00	2	13.33	2	13.33	1	6.67	1	6.67	0	0.00	0	0.00	2	13.33	0	0.00	15
จุลชีววิทยา	1	8.33	2	16.67	0	0.00	0	0.00	1	8.33	0	0.00	0	0.00	8	66.67	0	0.00	12
วิทยาการคอมพิวเตอร์ประยุกต์	4	66.67	1	16.67	0	0.00	0	0.00	0	0.00	0	0.00	0	0.00	1	16.67	0	0.00	6
สาขาวิชาเฉพาะทางและสาขาวิชาอื่น	6	30.00	6	30.00	5	16.67	0	0.00	0	0.00	0	0.00	0	0.00	10	33.33	2	6.67	30
ศึกษาศาสตร์ทั่วไป	1	25.00	1	25.00	0	0.00	0	0.00	0	0.00	0	0.00	0	0.00	1	25.00	0	0.00	4
เทคโนโลยีการพิมพ์	2	33.33	1	16.67	1	16.67	0	0.00	0	0.00	0	0.00	0	0.00	2	33.33	0	0.00	6
วิศวกรรมเครื่องกล	1	20.00	1	20.00	0	0.00	0	0.00	0	0.00	0	0.00	0	0.00	0	0.00	0	0.00	2
วิศวกรรมไฟฟ้า	0	0.00	2	100.00	0	0.00	0	0.00	0	0.00	0	0.00	0	0.00	2	40.00	1	20.00	5
วิศวกรรมโยธา	1	25.00	0	0.00	1	100.00	0	0.00	0	0.00	0	0.00	0	0.00	0	0.00	0	0.00	2
วิศวกรรมอุตสาหกรรม	1	25.00	0	0.00	0	0.00	0	0.00	0	0.00	0	0.00	0	0.00	0	0.00	0	0.00	1
วิศวกรรมไฟฟ้า-อิเล็กทรอนิกส์	1	100.00	0	0.00	0	0.00	0	0.00	0	0.00	0	0.00	0	0.00	0	0.00	0	0.00	1
วิทยาการคอมพิวเตอร์ประยุกต์-นิติศาสตร์	0	0.00	1	14.29	3	42.86	0	0.00	0	0.00	0	0.00	0	0.00	3	42.86	0	0.00	7
สถาบันพระปกเกล้าและกรมการขนส่ง	3	37.50	2	25.00	0	0.00	1	12.50	0	0.00	0	0.00	0	0.00	0	0.00	1	12.50	8
สถาบันพระปกเกล้า (หลักสูตรภาษาอังกฤษ)	2	50.00	1	25.00	0	0.00	0	0.00	0	0.00	0	0.00	0	0.00	1	25.00	0	0.00	4
สถาบันพระปกเกล้า (หลักสูตรภาษาอังกฤษ)	1	100.00	0	0.00	0	0.00	0	0.00	0	0.00	0	0.00	0	0.00	0	0.00	0	0.00	1
อาชีวศึกษา (หลักสูตรภาษาอังกฤษ)	0	0.00	1	33.33	0	0.00	1	33.33	0	0.00	0	0.00	0	0.00	0	0.00	0	0.00	3
เทคโนโลยีการพิมพ์ (หลักสูตรภาษาอังกฤษ)	1	10.00	2	20.00	0	0.00	1	10.00	0	0.00	0	0.00	0	0.00	6	60.00	0	0.00	10
เทคโนโลยีการพิมพ์	0	0.00	1	16.67	0	0.00	0	0.00	0	0.00	0	0.00	0	0.00	5	83.33	0	0.00	6
วิทยาการคอมพิวเตอร์ (หลักสูตรภาษาอังกฤษ)	1	25.00	1	25.00	0	0.00	1	25.00	0	0.00	0	0.00	0	0.00	1	25.00	0	0.00	4
รวม	52	26.00	40	20.00	15	7.50	15	7.50	6	3.00	2	1.00	2	1.00	98	26.50	4	2.00	200

ตารางที่ 13 จำนวนนักศึกษาใหม่ระดับปริญญาตรี ปีการศึกษา 2547 จำนวนตามภูมิภาคและคณะ

คณะ/สาขาวิชา	ภูมิภาค												รวม									
	ปริมณฑล		กรุงเทพฯ		ภาคกลาง		ภาคเหนือ		ภาคใต้		ภาคตะวันออกเฉียงเหนือ			ชายแดนภาคใต้								
	จำนวน	ร้อยละ	จำนวน	ร้อยละ	จำนวน	ร้อยละ	จำนวน	ร้อยละ	จำนวน	ร้อยละ	จำนวน	ร้อยละ		จำนวน	ร้อยละ							
ศึกษาศาสตร์	40	3.41	370	31.52	73	6.22	148	12.61	166	14.14	78	6.47	61	5.20	238	20.27	1	0.09	1	0.09	1	0.09
วิศวกรรมเคมี	2	2.74	29	39.73	5	6.86	9	12.33	15	20.55	6	8.22	0	0.00	7	9.59	0	0.00	0	0.00	0	0.00
วิศวกรรมเครื่องกล	6	3.47	47	27.17	11	6.36	23	13.29	39	22.54	9	5.20	4	2.31	34	19.85	0	0.00	0	0.00	0	0.00
วิศวกรรมไฟฟ้า	4	3.81	35	33.33	7	6.67	16	15.24	7	6.67	13	12.38	11	10.48	12	11.43	0	0.00	0	0.00	0	0.00
วิศวกรรมโยธา	6	5.17	30	25.86	6	5.17	20	17.24	21	18.10	3	2.59	6	5.17	23	19.83	1	0.86	0	0.00	0	0.00
วิศวกรรมอุตสาหกรรม	1	0.87	28	22.61	3	2.61	12	10.43	9	7.83	9	7.83	6	5.22	49	42.61	0	0.00	0	0.00	0	0.00
วิศวกรรมคอมพิวเตอร์	3	3.66	41	50.00	3	3.66	12	14.63	4	4.88	4	4.88	3	3.66	11	13.41	0	0.00	0	0.00	1	1.22
วิศวกรรมระบบควบคุมและเครื่องมือวัด	4	6.67	12	20.00	4	6.67	6	10.00	5	8.33	4	6.67	4	6.67	21	38.00	0	0.00	0	0.00	0	0.00
วิศวกรรมสิ่งแวดล้อม	0	0.00	18	46.15	5	12.82	5	12.82	3	7.69	3	7.69	0	0.00	5	12.82	0	0.00	0	0.00	0	0.00
วิศวกรรมอิเล็กทรอนิกส์และโทรคมนาคม	5	4.46	37	33.04	8	7.14	11	9.82	11	9.82	11	9.82	7	6.25	22	19.64	0	0.00	0	0.00	0	0.00
วิศวกรรมโยธา (หลักสูตรนานาชาติ)	0	0.00	8	40.00	1	5.00	1	5.00	3	15.00	2	10.00	0	0.00	5	25.00	0	0.00	0	0.00	0	0.00
วิศวกรรมหัตถ์	2	2.67	18	24.00	7	9.33	5	6.67	19	25.33	3	4.00	4	5.33	17	22.67	0	0.00	0	0.00	0	0.00
วิศวกรรมเครื่องกล	2	2.38	18	21.43	5	5.95	18	21.43	12	14.29	5	5.95	8	9.52	16	19.05	0	0.00	0	0.00	0	0.00
วิศวกรรมคอมพิวเตอร์ (หลักสูตรนานาชาติ)	2	4.17	33	68.75	2	4.17	0	0.00	5	10.42	1	2.08	2	4.17	3	6.25	0	0.00	0	0.00	0	0.00
วิศวกรรมเมคคาทรอนิกส์	3	4.17	18	25.00	6	8.33	10	13.89	13	18.06	3	4.17	6	8.33	13	18.06	0	0.00	0	0.00	0	0.00
วิทยาศาสตร์	23	5.95	176	47.57	24	6.49	30	8.11	20	5.41	21	5.68	16	4.32	60	16.22	0	0.00	1	0.27	0	0.00
คณิตศาสตร์	7	10.14	31	44.93	3	4.35	10	14.49	1	1.46	5	7.25	4	5.80	8	11.59	0	0.00	0	0.00	0	0.00
เคมี	6	6.32	39	41.05	9	9.47	6	6.32	5	5.26	9	9.47	5	5.26	15	15.79	0	0.00	1	1.05	0	0.00
ฟิสิกส์	5	5.81	35	40.70	4	4.65	8	9.30	4	4.65	3	3.49	5	5.81	22	25.58	0	0.00	0	0.00	0	0.00
จุลชีววิทยา	2	2.41	44	53.01	8	9.64	6	7.23	8	9.64	2	2.41	2	2.41	11	13.25	0	0.00	0	0.00	0	0.00
วิทยาการคอมพิวเตอร์ประยุกต์	2	5.41	27	72.97	0	0.00	0	0.00	2	5.41	2	5.41	0	0.00	4	10.81	0	0.00	0	0.00	0	0.00
หลักสูตรศึกษาศาสตรบัณฑิต	13	2.63	140	28.34	34	6.88	56	11.34	95	19.23	13	2.63	40	8.10	103	20.65	0	0.00	0	0.00	0	0.00
ศึกษาศาสตร์บัณฑิต	1	2.50	17	42.50	6	15.00	2	5.00	6	15.00	1	2.50	2	5.00	5	12.50	0	0.00	0	0.00	0	0.00
เทคโนโลยีการพิมพ์	3	4.62	40	61.54	6	9.23	3	4.62	3	4.62	2	3.08	5	7.69	3	4.62	0	0.00	0	0.00	0	0.00
วิศวกรรมเครื่องกล	1	1.32	7	9.21	3	3.95	12	15.79	14	18.42	0	0.00	8	10.53	31	40.79	0	0.00	0	0.00	0	0.00
วิศวกรรมไฟฟ้า	0	0.00	3	6.98	4	9.30	6	13.95	13	30.23	2	4.65	7	16.28	8	18.60	0	0.00	0	0.00	0	0.00
วิศวกรรมโยธา	1	1.45	3	4.35	2	2.80	11	15.94	22	31.88	4	5.80	9	13.04	17	24.64	0	0.00	0	0.00	0	0.00
วิศวกรรมอุตสาหกรรม	2	3.33	2	3.33	4	6.67	9	15.00	16	26.67	3	5.00	2	3.33	22	36.67	0	0.00	0	0.00	0	0.00
วิศวกรรมไฟฟ้า-อิเล็กทรอนิกส์	1	2.22	3	6.67	3	6.67	7	15.56	20	44.44	0	0.00	1	2.22	10	22.22	0	0.00	0	0.00	0	0.00
วิทยาการคอมพิวเตอร์ประยุกต์-บัณฑิตใหม่	4	4.17	65	67.71	6	6.25	6	6.25	1	1.04	1	1.04	6	6.25	7	7.29	0	0.00	0	0.00	0	0.00
สถาปัตยกรรมศาสตร์และกราฟิก	1	0.83	67	55.37	7	5.79	13	10.74	11	9.09	10	8.26	4	3.31	7	5.79	0	0.00	1	0.83	0	0.00
สถาปัตยกรรม (หลักสูตรนานาชาติ)	0	0.00	20	55.56	1	2.78	6	16.67	2	5.56	4	11.11	0	0.00	2	5.56	0	0.00	1	2.78	0	0.00
สถาปัตยกรรมภายใน (หลักสูตรนานาชาติ)	0	0.00	14	56.00	0	0.00	1	4.00	4	16.00	2	8.00	1	4.00	3	12.00	0	0.00	0	0.00	0	0.00
ศิลปอุตสาหกรรม (หลักสูตรนานาชาติ)	1	4.17	16	66.67	3	12.50	2	8.33	0	0.00	0	0.00	1	4.17	1	4.17	0	0.00	0	0.00	0	0.00
ออกแบบนิเทศศิลป์ (หลักสูตรนานาชาติ)	0	0.00	17	47.22	3	8.33	4	11.11	5	13.89	3	8.33	3	8.33	1	2.78	0	0.00	0	0.00	0	0.00
เทคโนโลยีสารสนเทศ	14	5.19	86	31.85	15	5.56	31	11.48	36	13.23	3	1.11	11	13.70	46	17.78	0	0.00	0	0.00	0	0.00
เทคโนโลยีการแพทย์	13	6.31	54	26.21	11	5.34	25	12.14	34	16.50	3	1.46	32	15.53	34	16.50	0	0.00	0	0.00	0	0.00
วิทยาการคอมพิวเตอร์ (หลักสูตรนานาชาติ)	1	1.56	32	50.00	4	6.25	6	9.38	2	3.13	0	0.00	5	7.81	14	21.88	0	0.00	0	0.00	0	0.00
รวม	90	3.71	839	34.54	153	6.30	278	11.45	328	13.50	123	5.06	198	6.50	456	18.77	1	0.04	3	0.12	3	0.12

ตารางที่ 14 จำนวนนักศึกษาใหม่ระดับปริญญาตรี ปีการศึกษา 2547 จำนวนตามที่พักอาศัยในปัจจุบัน

ที่ศึกษาทั้งในและนอกรั้ว

คณะ/สาขาวิชา	นิคมสหภาพ		นิคม		สหกรณ์		บ้านพักประจำ		วัด		อื่นๆ		ไม่ระบุ		รวม		
	จำนวน	ร้อยละ	จำนวน	ร้อยละ	จำนวน	ร้อยละ	จำนวน	ร้อยละ	จำนวน	ร้อยละ	จำนวน	ร้อยละ	จำนวน	ร้อยละ			
	จำนวน	ร้อยละ	จำนวน	ร้อยละ	จำนวน	ร้อยละ	จำนวน	ร้อยละ	จำนวน	ร้อยละ	จำนวน	ร้อยละ	จำนวน	ร้อยละ			
ศึกษาศาสตร์	30	2.56	2	0.17	7	0.60	12	1.02	42	3.58	60	5.11	44	3.75	976	83.13	1,174
ศึกษาศาสตร์	0	0.00	0	0.00	0	0.00	0	0.00	0	0.00	0	0.00	0	0.00	73	100.00	73
ศึกษาศาสตร์	0	0.00	0	0.00	0	0.00	0	0.00	1	0.58	0	0.00	0	0.00	172	99.42	173
ศึกษาศาสตร์	0	0.00	0	0.00	0	0.00	0	0.00	0	0.00	0	0.00	0	0.00	105	100.00	105
ศึกษาศาสตร์	0	0.00	0	0.00	0	0.00	0	0.00	0	0.00	0	0.00	1	0.86	115	99.14	116
ศึกษาศาสตร์	15	13.04	1	0.87	4	3.48	9	7.83	23	20.00	38	33.04	23	20.00	1	0.87	115
ศึกษาศาสตร์	0	0.00	0	0.00	0	0.00	0	0.00	0	0.00	0	0.00	0	0.00	82	100.00	82
ศึกษาศาสตร์	1	1.67	0	0.00	0	0.00	0	0.00	7	11.67	1	1.67	14	23.33	37	61.67	60
ศึกษาศาสตร์	0	0.00	0	0.00	0	0.00	0	0.00	0	0.00	0	0.00	0	0.00	39	100.00	39
ศึกษาศาสตร์	0	0.00	0	0.00	0	0.00	0	0.00	0	0.00	0	0.00	0	0.00	112	100.00	112
ศึกษาศาสตร์	6	30.00	0	0.00	1	5.00	0	0.00	6	30.00	6	30.00	1	5.00	0	0.00	20
ศึกษาศาสตร์	0	0.00	0	0.00	0	0.00	0	0.00	0	0.00	0	0.00	0	0.00	75	100.00	75
ศึกษาศาสตร์	8	9.52	1	1.19	2	2.38	3	3.57	5	5.95	15	17.86	5	5.95	45	53.57	84
ศึกษาศาสตร์	0	0.00	0	0.00	0	0.00	0	0.00	0	0.00	0	0.00	0	0.00	48	100.00	48
ศึกษาศาสตร์	0	0.00	0	0.00	0	0.00	0	0.00	0	0.00	0	0.00	0	0.00	72	100.00	72
ศึกษาศาสตร์	24	6.49	2	0.54	7	1.89	16	4.32	3	0.81	33	8.92	2	0.54	283	76.49	370
ศึกษาศาสตร์	0	0.00	0	0.00	0	0.00	0	0.00	0	0.00	0	0.00	0	0.00	89	100.00	89
ศึกษาศาสตร์	0	0.00	0	0.00	0	0.00	0	0.00	0	0.00	2	2.11	0	0.00	93	97.89	95
ศึกษาศาสตร์	24	27.91	2	2.33	7	8.14	16	18.60	3	3.49	30	34.88	2	2.33	2	2.33	86
ศึกษาศาสตร์	0	0.00	0	0.00	0	0.00	0	0.00	0	0.00	1	1.20	0	0.00	82	98.80	83
ศึกษาศาสตร์	0	0.00	0	0.00	0	0.00	0	0.00	0	0.00	0	0.00	0	0.00	37	100.00	37
ศึกษาศาสตร์	40	8.10	1	0.20	6	1.21	12	2.45	72	14.97	23	4.66	57	11.54	283	57.29	494
ศึกษาศาสตร์	0	0.00	0	0.00	0	0.00	0	0.00	0	0.00	0	0.00	0	0.00	40	100.00	40
ศึกษาศาสตร์	32	49.23	1	1.54	6	9.23	6	9.23	4	6.15	13	20.00	3	4.62	0	0.00	65
ศึกษาศาสตร์	0	0.00	0	0.00	0	0.00	0	0.00	0	0.00	0	0.00	0	0.00	76	100.00	76
ศึกษาศาสตร์	2	4.85	0	0.00	0	0.00	0	0.00	17	39.53	4	9.30	18	41.86	0	0.00	43
ศึกษาศาสตร์	0	0.00	0	0.00	0	0.00	0	0.00	0	0.00	0	0.00	0	0.00	68	100.00	68
ศึกษาศาสตร์	4	6.67	0	0.00	0	0.00	3	5.00	27	45.00	3	5.00	23	38.33	0	0.00	80
ศึกษาศาสตร์	2	4.44	0	0.00	0	0.00	3	6.67	24	53.33	3	6.67	13	28.89	0	0.00	45
ศึกษาศาสตร์	0	0.00	0	0.00	0	0.00	0	0.00	0	0.00	0	0.00	0	0.00	96	100.00	96
ศึกษาศาสตร์	0	0.00	0	0.00	0	0.00	0	0.00	0	0.00	0	0.00	0	0.00	121	100.00	121
ศึกษาศาสตร์	0	0.00	0	0.00	0	0.00	0	0.00	0	0.00	0	0.00	0	0.00	36	100.00	36
ศึกษาศาสตร์	0	0.00	0	0.00	0	0.00	0	0.00	0	0.00	0	0.00	0	0.00	25	100.00	25
ศึกษาศาสตร์	0	0.00	0	0.00	0	0.00	0	0.00	0	0.00	0	0.00	0	0.00	24	100.00	24
ศึกษาศาสตร์	5	1.85	2	0.74	2	0.74	1	0.37	4	1.48	0	0.00	13	4.81	0	0.00	36
ศึกษาศาสตร์	5	2.43	2	0.97	2	0.97	1	0.49	4	1.94	0	0.00	13	6.31	0	0.00	270
ศึกษาศาสตร์	0	0.00	0	0.00	0	0.00	0	0.00	0	0.00	0	0.00	0	0.00	64	100.00	64
รวม	89	4.08	7	0.30	22	0.91	41	1.69	121	4.98	116	4.78	116	4.78	1,903	78.34	2,429

ตารางที่ 15 จำนวนนักศึกษาใหม่ระดับปริญญาตรี ปีการศึกษา 2547 จำนวนตามภาคที่สำเร็จการศึกษา

คณะ/สาขาวิชา	ปริมาณผล		กรุงเทพมหานคร		นนทบุรี		ปทุมธานี		ภาคใต้		ภาคตะวันออกเฉียงเหนือ		ภาคตะวันออก		ภาคเหนือ		รวม			
	จำนวน	ร้อยละ	จำนวน	ร้อยละ	จำนวน	ร้อยละ	จำนวน	ร้อยละ	จำนวน	ร้อยละ	จำนวน	ร้อยละ	จำนวน	ร้อยละ	จำนวน	ร้อยละ	จำนวน	ร้อยละ		
																			จำนวน	ร้อยละ
วิศวกรรมศาสตร์	85	7.24	373	31.77	91	7.76	143	12.18	116	9.88	78	6.64	60	5.11	217	18.48	0	0.00	11	0.94
วิศวกรรมเคมี	2	2.74	23	31.51	9	12.33	10	13.70	11	15.07	8	10.96	1	1.37	9	12.33	0	0.00	0	0.00
วิศวกรรมเครื่องกล	3	7.51	44	25.43	12	6.94	26	15.03	33	19.08	12	6.94	3	1.73	28	16.18	0	0.00	2	1.16
วิศวกรรมไฟฟ้า	3	2.86	39	37.14	7	6.67	17	16.19	5	4.76	14	13.33	10	9.52	10	9.52	0	0.00	0	0.00
วิศวกรรมโยธา	8	6.90	29	25.00	7	6.03	19	16.38	17	14.66	4	3.46	7	6.03	25	21.55	0	0.00	0	0.00
วิศวกรรมอุตสาหกรรม	5	4.35	27	23.48	6	5.22	10	8.70	5	4.88	6	5.22	7	6.09	48	41.74	0	0.00	1	0.87
วิศวกรรมคอมพิวเตอร์	4	4.88	40	48.78	5	6.10	10	12.20	4	4.88	4	4.88	4	4.88	10	12.20	0	0.00	1	1.22
วิศวกรรมระบบควบคุมและเครื่องมือวัด	7	11.67	12	20.00	5	8.33	6	10.00	5	8.33	4	6.67	4	6.67	17	28.33	0	0.00	0	0.00
วิศวกรรมสิ่งแวดล้อม	4	10.26	15	36.46	6	15.38	5	12.82	2	5.13	2	5.13	0	0.00	4	10.26	0	0.00	1	2.56
วิศวกรรมอิเล็กทรอนิกส์และโทรคมนาคม	16	14.29	36	32.14	7	6.25	12	10.71	7	6.25	8	7.14	4	3.57	22	19.64	0	0.00	0	0.00
วิศวกรรมโยธา (หลักสูตรนานาชาติ)	1	5.00	8	40.00	1	5.00	1	5.00	3	15.00	2	10.00	0	0.00	4	20.00	0	0.00	0	0.00
วิศวกรรมวัสดุ	6	8.00	23	30.67	12	16.00	3	4.00	8	10.67	7	9.33	3	4.00	12	16.00	0	0.00	1	1.33
วิศวกรรมเครื่องกล	2	2.38	30	35.71	4	4.76	14	16.87	3	3.57	4	4.76	10	11.90	15	17.88	0	0.00	2	2.38
วิศวกรรมคอมพิวเตอร์ (หลักสูตรนานาชาติ)	3	6.25	29	60.42	2	4.17	1	2.08	5	10.42	1	2.08	1	2.08	3	6.25	0	0.00	3	6.25
วิศวกรรมเทคนิคการบัญชี	11	15.28	18	25.00	8	11.11	9	12.50	8	11.11	2	2.78	6	8.33	10	13.89	0	0.00	0	0.00
วิทยาศาสตร์	24	6.49	181	48.52	35	9.46	28	7.57	15	4.05	17	4.59	17	4.59	53	14.32	0	0.00	0	0.00
คณิตศาสตร์	7	10.14	29	42.03	7	10.14	8	11.59	0	0.00	6	8.70	4	5.80	8	11.59	0	0.00	0	0.00
เคมี	8	8.42	44	46.32	9	9.47	6	6.32	4	4.21	6	6.32	4	4.21	14	14.74	0	0.00	0	0.00
ฟิสิกส์	6	6.98	38	44.19	10	11.63	7	8.14	1	1.16	2	2.33	5	5.81	17	19.77	0	0.00	0	0.00
จุลชีววิทยา	2	2.41	43	51.81	8	9.64	7	8.43	8	9.64	2	2.41	4	4.82	9	10.84	0	0.00	0	0.00
วิทยาการคอมพิวเตอร์ประยุกต์	1	2.70	27	72.97	1	2.70	0	0.00	2	5.41	1	2.70	0	0.00	5	13.51	0	0.00	0	0.00
ศึกษาศาสตร์ สาขาการประถมศึกษา	29	6.97	141	26.54	44	8.91	49	9.92	76	15.38	14	2.83	45	9.11	89	18.02	0	0.00	7	1.42
ศึกษาศาสตร์ สาขาเทคโนโลยี	1	2.50	29	72.50	2	5.00	0	0.00	3	7.50	2	5.00	2	5.00	3	7.50	0	0.00	0	0.00
เทคโนโลยีการพิมพ์	5	7.69	39	60.00	9	13.85	3	4.62	1	1.54	2	3.08	3	4.62	1	1.54	0	0.00	2	3.08
วิศวกรรมเครื่องกล	3	3.95	2	2.63	5	6.58	14	16.42	13	17.11	1	1.32	11	14.47	27	35.53	0	0.00	0	0.00
วิศวกรรมไฟฟ้า	3	6.98	2	4.65	4	9.30	6	13.95	11	25.68	1	2.33	7	16.28	7	16.28	0	0.00	2	4.65
วิศวกรรมโยธา	3	4.35	1	1.45	3	4.35	9	13.04	19	27.54	6	8.70	9	13.04	17	24.64	0	0.00	2	2.90
วิศวกรรมอุตสาหกรรม	5	8.33	5	8.33	4	6.67	8	13.33	12	20.00	2	3.33	4	6.67	19	31.67	0	0.00	1	1.67
วิศวกรรมไฟฟ้า-อิเล็กทรอนิกส์	4	8.89	1	2.22	3	6.67	7	15.56	16	35.56	1	2.22	3	6.67	10	22.22	0	0.00	0	0.00
วิทยาการคอมพิวเตอร์ประยุกต์-บังคับมีเดีย	5	5.21	62	64.58	14	14.58	2	2.08	1	1.04	1	1.04	6	6.25	5	5.21	0	0.00	0	0.00
สถาปัตยกรรมศาสตร์ สาขาการออกแบบ	8	6.61	63	51.24	7	5.79	13	10.74	9	7.44	9	7.44	4	3.31	5	4.13	1	0.83	3	2.48
สถาปัตยกรรม (หลักสูตรภาษาอังกฤษ)	4	11.11	17	47.22	2	5.56	6	16.67	2	5.56	4	11.11	0	0.00	0	0.00	1	2.78	0	0.00
สถาปัตยกรรมภายใน (หลักสูตรภาษาอังกฤษ)	1	4.00	13	52.00	1	4.00	0	0.00	3	12.00	2	8.00	1	4.00	3	12.00	0	0.00	1	4.00
ศิลปอุตสาหกรรม (หลักสูตรภาษาอังกฤษ)	2	8.33	11	46.83	3	12.50	3	12.50	1	4.17	0	0.00	1	4.17	1	4.17	0	0.00	2	8.33
ออกแบบผลิตภัณฑ์ (หลักสูตรภาษาอังกฤษ)	1	2.78	21	59.33	1	2.78	4	11.11	3	8.33	3	8.33	2	5.56	1	2.78	0	0.00	0	0.00
เทคโนโลยีสารสนเทศ	22	6.15	98	36.30	17	6.30	24	8.89	28	10.37	3	1.11	33	12.22	44	16.30	0	0.00	1	0.37
เทคโนโลยีสารสนเทศ	19	9.22	67	32.52	12	5.83	20	9.71	26	12.62	2	0.97	29	14.08	31	15.05	0	0.00	0	0.00
วิทยาการคอมพิวเตอร์ (หลักสูตรภาษาอังกฤษ)	3	4.69	31	48.44	5	7.61	4	6.25	2	3.13	1	1.56	4	6.25	13	20.31	0	0.00	1	1.56
รวม	168	6.92	855	35.20	194	7.59	257	10.59	244	10.05	121	4.98	159	6.95	408	16.90	1	0.04	22	0.91
																				2,439

ตารางที่ 16 จำนวนนักศึกษาใหม่ระดับปริญญาตรี ปีการศึกษา 2547 จำแนกตามคณะและแผนกเรียนต่อปริญญาตรี

คณะ/สาขาวิชา	คณะและแผนกเรียนต่อปริญญาตรี												รวม		
	ต่ำกว่า 1.50		1.50-2.00		2.01-2.50		2.51-3.00		3.01-3.50		3.51-4.00			ไม่ระบุ	
	จำนวน	ร้อยละ	จำนวน	ร้อยละ	จำนวน	ร้อยละ	จำนวน	ร้อยละ	จำนวน	ร้อยละ	จำนวน	ร้อยละ		จำนวน	ร้อยละ
ศึกษาศาสตร์	6	0.51	13	1.11	110	9.37	270	23.00	516	43.96	258	21.98	1	0.08	1,174
ศึกษาศาสตร์															
ศึกษาศาสตร์	1	1.37	0	0.00	0	0.00	5	6.85	31	42.47	36	49.32	0	0.00	73
ศึกษาศาสตร์	0	0.00	2	1.16	11	6.36	34	19.65	91	52.60	35	20.23	0	0.00	173
ศึกษาศาสตร์	1	0.95	1	0.95	3	2.86	21	20.00	48	45.71	31	29.52	0	0.00	105
ศึกษาศาสตร์	0	0.00	0	0.00	19	16.38	34	29.31	52	44.83	11	9.48	0	0.00	116
ศึกษาศาสตร์	0	0.00	0	0.00	12	10.43	29	25.22	48	41.74	26	22.61	0	0.00	115
ศึกษาศาสตร์	0	0.00	0	0.00	0	0.00	12	14.63	34	41.46	36	43.90	0	0.00	82
ศึกษาศาสตร์	0	0.00	0	0.00	6	10.00	19	31.67	23	38.33	12	20.00	0	0.00	60
ศึกษาศาสตร์	1	2.56	0	0.00	1	2.56	12	30.77	18	46.15	7	17.95	0	0.00	39
ศึกษาศาสตร์	0	0.00	0	0.00	3	2.68	21	18.75	59	52.68	28	25.00	1	0.89	112
ศึกษาศาสตร์	0	0.00	6	30.00	6	30.00	3	15.00	5	25.00	0	0.00	0	0.00	20
ศึกษาศาสตร์	0	0.00	2	2.67	19	25.33	16	21.33	26	34.67	12	16.00	0	0.00	75
ศึกษาศาสตร์	0	0.00	1	1.19	18	21.43	24	28.57	32	38.10	9	10.71	0	0.00	84
ศึกษาศาสตร์	3	6.25	1	2.08	7	14.58	20	41.67	16	33.33	1	2.08	0	0.00	48
ศึกษาศาสตร์	0	0.00	0	0.00	5	6.94	20	27.78	33	45.83	14	19.44	0	0.00	72
ศึกษาศาสตร์	1	0.27	13	3.51	66	17.84	146	39.46	98	26.49	46	12.43	0	0.00	370
ศึกษาศาสตร์	0	0.00	1	1.45	16	23.19	29	42.03	18	26.09	5	7.25	0	0.00	69
ศึกษาศาสตร์	0	0.00	2	2.11	15	15.79	26	27.37	26	27.37	26	27.37	0	0.00	95
ศึกษาศาสตร์	1	1.16	9	10.47	29	33.72	32	37.21	11	12.79	4	4.65	0	0.00	86
ศึกษาศาสตร์	0	0.00	0	0.00	4	4.82	38	45.78	30	36.14	11	13.25	0	0.00	83
ศึกษาศาสตร์	0	0.00	1	2.70	2	5.41	21	56.76	13	35.14	0	0.00	0	0.00	37
ศึกษาศาสตร์	0	0.00	1	0.20	67	13.56	154	31.17	210	42.51	62	12.85	0	0.00	484
ศึกษาศาสตร์	0	0.00	0	0.00	12	30.00	22	55.00	5	12.50	1	2.50	0	0.00	40
ศึกษาศาสตร์	0	0.00	1	1.54	14	21.54	26	40.00	23	35.38	1	1.54	0	0.00	65
ศึกษาศาสตร์	0	0.00	0	0.00	6	7.89	12	15.79	39	51.32	19	25.00	0	0.00	76
ศึกษาศาสตร์	0	0.00	0	0.00	3	6.86	13	30.23	17	39.53	10	23.26	0	0.00	43
ศึกษาศาสตร์	0	0.00	0	0.00	13	18.84	22	31.88	26	37.68	8	11.59	0	0.00	69
ศึกษาศาสตร์	0	0.00	0	0.00	11	18.33	19	31.67	27	46.00	3	5.00	0	0.00	60
ศึกษาศาสตร์	0	0.00	0	0.00	2	4.44	8	17.78	26	57.78	9	20.00	0	0.00	45
ศึกษาศาสตร์	0	0.00	0	0.00	6	6.25	32	33.33	47	48.96	11	11.46	0	0.00	96
ศึกษาศาสตร์	6	4.96	13	9.92	35	23.83	33	27.27	28	23.14	7	5.79	0	0.00	121
ศึกษาศาสตร์	1	2.78	5	13.89	12	33.33	8	22.22	7	19.44	3	8.33	0	0.00	35
ศึกษาศาสตร์	0	0.00	1	4.00	10	40.00	6	24.00	7	28.00	1	4.00	0	0.00	25
ศึกษาศาสตร์	3	12.50	3	12.50	6	25.00	6	25.00	4	16.67	2	8.33	0	0.00	24
ศึกษาศาสตร์	2	5.56	3	8.33	7	19.44	13	36.11	10	27.78	1	2.78	0	0.00	36
ศึกษาศาสตร์	2	0.74	3	1.11	44	16.30	90	33.33	83	34.44	38	14.07	0	0.00	270
ศึกษาศาสตร์	0	0.00	1	0.49	34	16.50	81	39.32	64	31.07	25	12.82	0	0.00	206
ศึกษาศาสตร์	2	3.13	2	1.73	10	15.63	29	45.31	29	45.31	12	18.75	0	0.00	64
รวม	15	0.63	42	1.73	322	13.28	663	26.53	945	38.90	411	16.92	1	0.04	2,429

ตารางที่ 17 จำนวนนักศึกษาใหม่ระดับปริญญาตรี ปีการศึกษา 2547 จำแนกตามสถานภาพเกณฑ์ทหาร

คณะ/สาขาวิชา	สถานภาพเกณฑ์ทหาร												รวม		
	เรียน พ.ค. และระดบ		ส่วนการเกณฑ์ทหารแล้ว		ยังไม่ครบเกณฑ์		รอส่งนัสนั		ทุพพิกภาพ		อื่นๆ			ไม่ระบุ	
	จำนวน	ร้อยละ	จำนวน	ร้อยละ	จำนวน	ร้อยละ	จำนวน	ร้อยละ	จำนวน	ร้อยละ	จำนวน	ร้อยละ		จำนวน	ร้อยละ
ศึกษาศาสตร์	574	62.87	86	9.42	120	13.14	112	12.27	2	0.22	16	1.75	3	0.33	913
วิศวกรรมเคมี	27	79.41	1	2.94	4	11.76	1	2.94	0	0.00	1	2.94	0	0.00	34
วิศวกรรมเครื่องกล	116	69.88	9	5.42	12	7.23	26	15.86	1	0.60	1	0.60	1	0.60	186
วิศวกรรมไฟฟ้า	68	73.91	8	8.70	8	8.70	5	5.43	0	0.00	3	3.26	0	0.00	92
วิศวกรรมโยธา	78	69.64	10	8.93	9	8.04	15	13.39	0	0.00	0	0.00	0	0.00	112
วิศวกรรมอุตสาหการ	41	55.41	8	10.81	8	10.81	15	20.27	1	1.35	0	0.00	1	1.35	74
วิศวกรรมคอมพิวเตอร์	44	81.46	2	3.70	7	12.96	0	0.00	0	0.00	1	1.85	0	0.00	54
วิศวกรรมควบคุมคุณภาพและเครื่องมือวัด	16	32.65	5	10.20	19	38.78	8	16.33	0	0.00	1	2.04	0	0.00	49
วิศวกรรมสิ่งแวดล้อม	15	75.00	0	0.00	5	25.00	0	0.00	0	0.00	0	0.00	0	0.00	20
วิศวกรรมอิเล็กทรอนิกส์และโทรคมนาคม	48	60.76	7	8.86	14	17.72	8	10.13	0	0.00	2	2.53	0	0.00	79
วิศวกรรมโยธา (หลักสูตรนานาชาติ)	12	85.71	0	0.00	1	7.14	0	0.00	0	0.00	1	7.14	0	0.00	14
วิศวกรรมวัสดุ	13	27.08	14	29.17	7	14.58	14	29.17	0	0.00	0	0.00	0	0.00	48
วิศวกรรมเครื่องกล	34	46.95	13	17.57	13	17.57	12	16.22	0	0.00	2	2.70	0	0.00	74
วิศวกรรมคอมพิวเตอร์ (หลักสูตรนานาชาติ)	27	77.14	1	2.86	5	14.29	1	2.86	0	0.00	1	2.86	0	0.00	35
วิศวกรรมและการบิน	35	56.45	8	12.90	8	12.90	7	11.29	0	0.00	3	4.84	1	1.61	62
วิทยาศาสตร์	108	81.82	2	1.52	14	10.81	2	1.52	1	0.76	3	2.27	2	1.52	132
คณิตศาสตร์	26	86.67	0	0.00	2	6.67	0	0.00	0	0.00	1	3.33	1	3.33	30
เคมี	30	88.24	0	0.00	2	5.88	0	0.00	0	0.00	2	5.88	0	0.00	34
ฟิสิกส์	24	70.59	1	2.94	6	17.65	2	5.88	1	2.94	0	0.00	0	0.00	34
จุลชีววิทยา	9	81.82	0	0.00	2	18.18	0	0.00	0	0.00	0	0.00	0	0.00	11
วิทยาการคอมพิวเตอร์ประยุกต์	19	82.61	1	4.35	2	8.70	0	0.00	0	0.00	0	0.00	1	4.35	23
หลักสูตรศึกษาศาสตรบัณฑิตและเทคโนโลยี	131	37.84	73	26.98	41	11.78	94	27.01	0	0.00	4	1.15	5	1.44	348
ศึกษาศาสตร์เทคโนโลยี	7	43.75	3	18.75	1	6.25	5	31.25	0	0.00	0	0.00	0	0.00	16
เทคโนโลยีการพิมพ์	23	95.83	0	0.00	1	4.17	0	0.00	0	0.00	0	0.00	0	0.00	24
วิศวกรรมเครื่องกล	12	15.79	29	38.16	9	11.84	22	28.96	0	0.00	2	2.63	2	2.63	76
วิศวกรรมไฟฟ้า	15	36.59	5	12.20	6	14.63	15	36.59	0	0.00	0	0.00	0	0.00	41
วิศวกรรมโยธา	9	16.07	15	26.79	12	21.43	20	35.71	0	0.00	0	0.00	0	0.00	56
วิศวกรรมอุตสาหการ	15	26.79	13	23.21	7	12.50	18	32.14	0	0.00	1	1.79	2	3.57	56
วิศวกรรมไฟฟ้า-อิเล็กทรอนิกส์	14	36.84	8	21.05	1	2.63	13	34.21	0	0.00	1	2.63	1	2.63	38
วิทยาการคอมพิวเตอร์ประยุกต์-โมดูลีเดีย	36	87.80	0	0.00	4	9.76	1	2.44	0	0.00	0	0.00	0	0.00	41
สถาปัตยกรรมศาสตร์และการออกแบบ	43	78.79	1	1.79	8	14.59	1	1.79	0	0.00	3	5.36	0	0.00	56
สถาปัตยกรรม (หลักสูตรภาษาอังกฤษ)	14	70.00	1	5.00	4	20.00	1	5.00	0	0.00	0	0.00	0	0.00	20
สถาปัตยกรรมภายใน (หลักสูตรภาษาอังกฤษ)	10	83.33	0	0.00	1	8.33	0	0.00	0	0.00	1	8.33	0	0.00	12
ศิลปอุตสาหกรรม (หลักสูตรภาษาอังกฤษ)	12	80.00	0	0.00	2	13.33	0	0.00	0	0.00	1	6.67	0	0.00	15
ออกแบบนิเทศศิลป์ (หลักสูตรภาษาอังกฤษ)	7	77.78	0	0.00	1	11.11	0	0.00	0	0.00	1	11.11	0	0.00	9
เทคโนโลยีสารสนเทศ	86	63.42	35	21.74	16	9.94	23	13.66	0	0.00	1	0.62	1	0.62	161
เทคโนโลยีการแพทย์	59	46.09	34	26.56	13	10.16	21	16.41	0	0.00	1	0.78	0	0.00	128
วิทยาการคอมพิวเตอร์ (หลักสูตรภาษาอังกฤษ)	27	81.82	1	3.03	3	9.09	1	3.03	0	0.00	0	0.00	1	3.03	33
รวม	942	58.51	197	12.24	198	12.26	231	14.25	3	0.19	27	1.68	11	0.68	1,610

ตารางที่ 18 จำนวนนักศึกษาในระดัปริญญาตรี ปีการศึกษา 2547 จำแนกตามจำนวนครั้งในการสมัครคัดเลือกเข้าศึกษาใน มจร.

คณะกรรการ	จำนวนครั้งในการสมัครคัดเลือกเข้าศึกษาใน มจร.												รวม
	ครั้งที่ 1		ครั้งที่ 2		ครั้งที่ 3		มากกว่า 3 ครั้ง		ไม่ระบุ		รวม		
	จำนวน	ร้อยละ	จำนวน	ร้อยละ	จำนวน	ร้อยละ	จำนวน	ร้อยละ	จำนวน	ร้อยละ			
ศึกษาศาสตร์	908	77.43	228	19.42	8	0.68	11	0.94	18	1.53	1,174		
ศึกษารวมแล้ว	55	75.34	15	20.55	1	1.37	1	1.37	1	1.37	73		
ศึกษารวมแล้ว	121	69.94	44	25.43	2	1.16	4	2.31	2	1.16	173		
ศึกษารวมแล้ว	45	42.86	59	56.19	0	0.00	1	0.95	0	0.00	105		
ศึกษารวมแล้ว	88	75.86	24	20.69	0	0.00	1	0.86	3	2.59	116		
ศึกษารวมแล้ว	96	83.48	17	14.78	0	0.00	0	0.00	2	1.74	115		
ศึกษารวมแล้ว	75	91.46	4	4.88	0	0.00	1	1.22	2	2.44	82		
ศึกษารวมแล้ว	54	90.00	6	10.00	0	0.00	0	0.00	0	0.00	60		
ศึกษารวมแล้ว	26	66.67	10	25.64	2	5.13	1	2.56	0	0.00	39		
ศึกษารวมแล้ว	90	80.36	18	16.07	1	0.89	1	0.89	2	1.79	112		
ศึกษารวมแล้ว	10	50.00	9	45.00	1	5.00	0	0.00	0	0.00	20		
ศึกษารวมแล้ว	70	93.33	3	4.00	1	1.33	0	0.00	1	1.33	75		
ศึกษารวมแล้ว	70	83.33	13	15.48	0	0.00	0	0.00	1	1.19	84		
ศึกษารวมแล้ว	42	87.50	2	4.17	0	0.00	1	2.08	3	6.25	48		
ศึกษารวมแล้ว	67	93.06	4	5.56	0	0.00	0	0.00	1	1.39	72		
ศึกษารวมแล้ว	254	64.65	91	24.59	8	2.16	13	3.51	4	1.08	370		
ศึกษารวมแล้ว	52	75.36	15	21.74	1	1.45	0	0.00	1	1.45	69		
ศึกษารวมแล้ว	69	72.63	16	16.84	2	2.11	6	6.32	2	2.11	96		
ศึกษารวมแล้ว	55	63.95	25	29.07	2	2.33	4	4.65	0	0.00	86		
ศึกษารวมแล้ว	54	65.06	26	31.33	2	2.41	0	0.00	1	1.20	83		
ศึกษารวมแล้ว	24	64.86	9	24.32	1	2.70	3	8.11	0	0.00	37		
ศึกษารวมแล้ว	430	87.04	42	8.50	4	0.81	0	0.00	18	3.64	484		
ศึกษารวมแล้ว	36	90.00	4	10.00	0	0.00	0	0.00	0	0.00	40		
ศึกษารวมแล้ว	51	78.46	12	18.46	1	1.54	0	0.00	1	1.54	65		
ศึกษารวมแล้ว	68	89.47	6	7.89	1	1.32	0	0.00	1	1.32	76		
ศึกษารวมแล้ว	43	100.00	0	0.00	0	0.00	0	0.00	0	0.00	43		
ศึกษารวมแล้ว	59	85.51	2	2.90	0	0.00	0	0.00	8	11.59	69		
ศึกษารวมแล้ว	50	83.33	2	3.33	2	3.33	0	0.00	6	10.00	60		
ศึกษารวมแล้ว	41	91.11	2	4.44	0	0.00	0	0.00	2	4.44	45		
ศึกษารวมแล้ว	82	85.42	14	14.58	0	0.00	0	0.00	0	0.00	96		
ศึกษารวมแล้ว	101	83.47	15	12.40	3	2.48	2	1.65	0	0.00	121		
ศึกษารวมแล้ว	27	75.00	7	19.44	2	5.56	0	0.00	0	0.00	36		
ศึกษารวมแล้ว	19	76.00	3	12.00	1	4.00	2	8.00	0	0.00	25		
ศึกษารวมแล้ว	21	87.50	3	12.50	0	0.00	0	0.00	0	0.00	24		
ศึกษารวมแล้ว	34	94.44	2	5.56	0	0.00	0	0.00	0	0.00	36		
ศึกษารวมแล้ว	242	86.63	24	8.89	2	0.74	1	0.37	1	0.37	270		
ศึกษารวมแล้ว	190	92.23	13	6.31	1	0.49	1	0.49	1	0.49	206		
ศึกษารวมแล้ว	52	81.25	11	17.19	1	1.56	0	0.00	0	0.00	64		
รวม	1,638	75.70	400	16.47	25	1.03	27	1.11	41	1.69	2,439		

ตารางที่ 19 จำนวนนักศึกษาใหม่ระดับปริญญาตรี ปริญญาโท และปริญญาเอก ใน มจร. และคณะวิชาที่เข้าศึกษาต่อ

คณะ/สาขาวิชา	สถาบันที่ดำเนินการศึกษากับคณะวิชาที่เข้าศึกษาต่อใน มจร. และคณะวิชาที่เข้าศึกษาต่อ												รวม
	จุฬาลงกรณ์มหาวิทยาลัย		เทคโนโลยีการเกษตร		วิทยศาสตร์		วิศวกรรมศาสตร์		สถาปัตยกรรมศาสตร์		ไปรษณีย์		
	จำนวน	ร้อยละ	จำนวน	ร้อยละ	จำนวน	ร้อยละ	จำนวน	ร้อยละ	จำนวน	ร้อยละ	จำนวน	ร้อยละ	
โรงเรียน สภามหาวิทยาลัย	1	4.55	2	9.09	3	13.64	13	59.09	3	13.64	0	0.00	
โรงเรียน ศึกษาศาสตร์	1	9.09	2	18.18	1	9.09	5	45.45	2	18.18	0	0.00	
โรงเรียน ศึกษาศาสตร์	0	0.00	0	0.00	1	33.33	2	66.67	0	0.00	0	0.00	
โรงเรียน ศึกษาศาสตร์	1	6.67	1	6.67	5	33.33	7	46.67	1	6.67	0	0.00	
โรงเรียน ศึกษาศาสตร์	1	10.00	0	0.00	2	20.00	3	30.00	4	40.00	0	0.00	
โรงเรียน ศึกษาศาสตร์	0	0.00	0	0.00	0	0.00	2	100.00	0	0.00	0	0.00	
โรงเรียน ศึกษาศาสตร์	0	0.00	0	0.00	1	100.00	0	0.00	0	0.00	0	0.00	
โรงเรียน ศึกษาศาสตร์	0	0.00	0	0.00	0	0.00	2	66.67	1	33.33	0	0.00	
โรงเรียน ศึกษาศาสตร์	0	0.00	0	0.00	1	50.00	1	50.00	0	0.00	0	0.00	
โรงเรียน ศึกษาศาสตร์	0	0.00	0	0.00	0	0.00	1	100.00	0	0.00	0	0.00	
โรงเรียน ศึกษาศาสตร์	1	10.00	0	0.00	3	30.00	5	50.00	1	10.00	0	0.00	
โรงเรียน ศึกษาศาสตร์	0	0.00	0	0.00	0	0.00	0	0.00	1	100.00	0	0.00	
โรงเรียน ศึกษาศาสตร์	3	17.65	1	5.88	5	29.41	8	47.06	0	0.00	0	0.00	
โรงเรียน ศึกษาศาสตร์	1	50.00	0	0.00	0	0.00	1	50.00	0	0.00	0	0.00	
โรงเรียน ศึกษาศาสตร์	0	0.00	1	33.33	0	0.00	1	33.33	1	33.33	0	0.00	
โรงเรียน ศึกษาศาสตร์	1	20.00	0	0.00	0	0.00	4	80.00	0	0.00	0	0.00	
โรงเรียน ศึกษาศาสตร์	0	0.00	0	0.00	0	0.00	1	100.00	0	0.00	0	0.00	
โรงเรียน ศึกษาศาสตร์	0	0.00	1	6.25	3	18.75	11	68.75	1	6.25	0	0.00	
โรงเรียน ศึกษาศาสตร์	1	9.09	0	0.00	9	81.82	1	9.09	0	0.00	0	0.00	
โรงเรียน ศึกษาศาสตร์	0	0.00	0	0.00	2	25.00	6	75.00	0	0.00	0	0.00	
โรงเรียน ศึกษาศาสตร์	0	0.00	0	0.00	0	0.00	1	100.00	0	0.00	0	0.00	
โรงเรียน ศึกษาศาสตร์	1	100.00	0	0.00	0	0.00	0	0.00	0	0.00	0	0.00	
โรงเรียน ศึกษาศาสตร์	1	100.00	0	0.00	0	0.00	0	0.00	0	0.00	0	0.00	
โรงเรียน ศึกษาศาสตร์	1	11.11	1	11.11	4	44.44	3	33.33	0	0.00	0	0.00	
โรงเรียน ศึกษาศาสตร์	1	25.00	1	25.00	1	25.00	1	25.00	0	0.00	0	0.00	
โรงเรียน ศึกษาศาสตร์	0	0.00	0	0.00	0	0.00	4	100.00	0	0.00	0	0.00	
โรงเรียน ศึกษาศาสตร์	2	33.33	0	0.00	0	0.00	2	33.33	2	33.33	0	0.00	
โรงเรียน ศึกษาศาสตร์	5	21.74	1	4.35	5	21.74	12	52.17	0	0.00	0	0.00	
โรงเรียน ศึกษาศาสตร์	2	86.67	0	0.00	0	0.00	1	33.33	0	0.00	0	0.00	
โรงเรียน ศึกษาศาสตร์	1	100.00	0	0.00	0	0.00	0	0.00	0	0.00	0	0.00	
โรงเรียน ศึกษาศาสตร์	2	50.00	0	0.00	0	0.00	2	50.00	0	0.00	0	0.00	
โรงเรียน ศึกษาศาสตร์	4	26.67	0	0.00	2	13.33	9	60.00	0	0.00	0	0.00	
โรงเรียน ศึกษาศาสตร์	1	100.00	0	0.00	0	0.00	0	0.00	0	0.00	0	0.00	
โรงเรียน ศึกษาศาสตร์	0	0.00	0	0.00	2	100.00	0	0.00	0	0.00	0	0.00	
โรงเรียน ศึกษาศาสตร์	0	0.00	1	25.00	2	50.00	1	25.00	0	0.00	0	0.00	
โรงเรียน ศึกษาศาสตร์	0	0.00	0	0.00	1	50.00	1	50.00	0	0.00	0	0.00	
โรงเรียน ศึกษาศาสตร์	1	16.67	0	0.00	3	50.00	2	33.33	0	0.00	0	0.00	

ตารางที่ 19 จำนวนนักศึกษาใหม่ระดับปริญญาตรี ปีการศึกษา 2547 จำแนกตามสถาบันที่สำเร็จการศึกษา (สายสามัญ) ก่อนเข้าศึกษาต่อใน มจร. และคณะวิชาที่เข้าศึกษาต่อ (ต่อ)

คณะ/สาขาวิชา	สถาบันที่สำเร็จการศึกษา ก่อนเข้าศึกษาต่อใน มจร. และคณะวิชาที่เข้าศึกษาต่อ												รวม
	จุฬาลงกรณ์มหาวิทยาลัย		เทคโนโลยีการเกษตร		วิทยาลัยศาสตร์		วิศวกรรมศาสตร์		สถาปัตยกรรมศาสตร์		อื่นๆ		
	จำนวน	ร้อยละ	จำนวน	ร้อยละ	จำนวน	ร้อยละ	จำนวน	ร้อยละ	จำนวน	ร้อยละ	จำนวน	ร้อยละ	
โรงเรียน สตรีหัวหมัก	2	66.67	0	0.00	0	0.00	0	0.00	1	33.33	0	0.00	3
โรงเรียน สุวรรณภานวิทยาลัย	1	25.00	0	0.00	0	0.00	3	75.00	0	0.00	0	0.00	4
โรงเรียน วิทยาลัยเกษตรศึกษาม	0	0.00	0	0.00	0	0.00	1	100.00	0	0.00	0	0.00	1
โรงเรียน รัตนโกสินทร์สมโภชบางขุนเทียน	1	11.11	0	0.00	0	0.00	7	77.78	1	11.11	0	0.00	9
โรงเรียน ตรีวิบูลย์ 2	1	16.67	1	16.67	3	50.00	1	16.67	0	0.00	0	0.00	6
โรงเรียน รัตนเศรษฐี	9	34.62	1	3.85	8	30.77	8	30.77	0	0.00	0	0.00	26
โรงเรียน รัตนวงษ์	1	25.00	0	0.00	1	25.00	2	50.00	0	0.00	0	0.00	4
โรงเรียน สตรีศรีนครินทร์	5	35.71	0	0.00	4	28.57	5	35.71	0	0.00	0	0.00	14
โรงเรียน จังหวัดราชบุรีวิทยาลัย	0	0.00	0	0.00	2	33.33	3	50.00	1	16.67	0	0.00	6
โรงเรียน มัชฌิมวิทยาลัย	1	10.00	1	10.00	4	40.00	4	40.00	0	0.00	0	0.00	10
โรงเรียน บางปะกอกวิทยาลัย	8	20.51	1	2.56	15	38.46	13	33.33	2	5.13	0	0.00	39
โรงเรียน แสงจันทร์วิทยาลัย	0	0.00	0	0.00	0	0.00	1	50.00	1	50.00	0	0.00	2
โรงเรียน รัตนวงษ์	1	50.00	0	0.00	0	0.00	1	50.00	0	0.00	0	0.00	2
โรงเรียน สุราษฎร์ธานี	2	22.22	1	11.11	1	11.11	5	55.56	0	0.00	0	0.00	9
โรงเรียน กรุงเทพมหานครวิทยาลัย	1	25.00	0	0.00	1	25.00	2	50.00	0	0.00	0	0.00	4
โรงเรียน นวมินทราชูทิศ กรุงเทพมหานคร	0	0.00	0	0.00	0	0.00	1	100.00	0	0.00	0	0.00	1
โรงเรียน นวมินทราชูทิศ กรุงเทพมหานคร	0	0.00	0	0.00	0	0.00	3	42.86	2	28.57	0	0.00	7
โรงเรียน นวมินทราชูทิศ (สิงห์ สิงหเสนี) 2	6	10.91	4	7.27	15	27.27	26	47.27	4	7.27	0	0.00	65
โรงเรียน สตรีศรีวิบูลย์	3	30.00	0	0.00	3	30.00	2	20.00	2	20.00	0	0.00	10
โรงเรียน มานนาวิทยาลัย	1	16.67	0	0.00	3	50.00	1	16.67	1	16.67	0	0.00	6
โรงเรียน หนอง	0	0.00	0	0.00	1	33.33	2	66.67	0	0.00	0	0.00	3
โรงเรียน ศรีวิบูลย์	0	0.00	0	0.00	1	50.00	1	50.00	0	0.00	0	0.00	2
โรงเรียน ราชบุรี	0	0.00	0	0.00	0	0.00	1	100.00	0	0.00	0	0.00	1
โรงเรียน ปทุมคงคา	0	0.00	0	0.00	2	50.00	2	50.00	0	0.00	0	0.00	4
โรงเรียน สายน้ำใส	1	11.11	1	11.11	2	22.22	5	55.56	0	0.00	0	0.00	9
โรงเรียน เศรษฐศาสตร์พัฒนาการ	1	100.00	0	0.00	0	0.00	0	0.00	0	0.00	0	0.00	1
โรงเรียน ราชบุรี	1	6.67	0	0.00	4	26.67	10	66.67	0	0.00	0	0.00	15
โรงเรียน มัชฌิมวิทยาลัย	2	13.33	0	0.00	5	33.33	8	53.33	0	0.00	0	0.00	15
โรงเรียน บางเคียว	3	33.33	0	0.00	5	55.56	1	11.11	0	0.00	0	0.00	9
โรงเรียน คณะเศรษฐศาสตร์	0	0.00	0	0.00	0	0.00	3	75.00	1	25.00	0	0.00	4
โรงเรียน คณะเศรษฐศาสตร์	0	0.00	0	0.00	0	0.00	1	100.00	0	0.00	0	0.00	1
โรงเรียน ศรีอยุธยา	0	0.00	0	0.00	2	40.00	1	20.00	2	40.00	0	0.00	5
โรงเรียน สันติราษฎร์วิทยาลัย	0	0.00	0	0.00	0	0.00	3	100.00	0	0.00	0	0.00	3
โรงเรียน สาทรวิทยาลัย	0	0.00	0	0.00	1	100.00	0	0.00	0	0.00	0	0.00	1
โรงเรียน ศรีวิบูลย์ 2	0	0.00	0	0.00	1	100.00	0	0.00	0	0.00	0	0.00	1
โรงเรียน ปทุมราชวงษา	0	0.00	0	0.00	1	100.00	0	0.00	0	0.00	0	0.00	1
โรงเรียน ราชภัฏเมืองมหาสารคาม	1	100.00	0	0.00	0	0.00	0	0.00	0	0.00	0	0.00	1
โรงเรียน ราชภัฏเมืองมหาสารคาม	0	0.00	0	0.00	1	50.00	1	50.00	0	0.00	0	0.00	2

ตารางที่ 19 จำนวนนักศึกษาใหม่ระดับปริญญาตรี ปีการศึกษา 2547 จำแนกตามสถาบันที่สำเร็จการศึกษา (สายสามัญ) ก่อนเข้าศึกษาต่อใน มจร. และคณะวิชาที่เข้าศึกษาต่อ (ต่อ)

คณะสาขาวิชา	สถาบันที่สำเร็จการศึกษา ก่อนเข้าศึกษาต่อใน มจร. และคณะวิชาที่เข้าศึกษาต่อ												รวม
	คุรุศาสตร์อุตสาหกรรม		เทคโนโลยีสารสนเทศ		วิทยาศาสตร์		วิศวกรรมศาสตร์		สถาปัตยกรรมศาสตร์		ไม่ระบุ		
	จำนวน	ร้อยละ	จำนวน	ร้อยละ	จำนวน	ร้อยละ	จำนวน	ร้อยละ	จำนวน	ร้อยละ	จำนวน	ร้อยละ	
โรงเรียน ปุทธิธรรมรังษี	0	0.00	0	0.00	0	0.00	0	0.00	1	100.00	0	0.00	1
โรงเรียน ศรีเทพดา	0	0.00	0	0.00	0	0.00	2	100.00	0	0.00	0	0.00	2
โรงเรียน เตรียมอุดมศึกษาบ่อแก้ว	1	16.67	0	0.00	3	50.00	1	16.67	1	16.67	0	0.00	6
โรงเรียน นวมินทราชินูทิศ เตรียมอุดมศึกษา บ่อแก้ว	0	0.00	0	0.00	0	0.00	3	100.00	0	0.00	0	0.00	3
โรงเรียน นวมินทราชินูทิศ เตรียมอุดมศึกษา (สิงห์ สิงหเสนี)	0	0.00	0	0.00	0	0.00	1	25.00	3	75.00	0	0.00	4
โรงเรียน นวมินทราชินูทิศ ศรีวิบูลย์ 2	0	0.00	0	0.00	0	0.00	1	100.00	0	0.00	0	0.00	1
โรงเรียน สิริวิไลภรณ์	0	0.00	0	0.00	1	100.00	0	0.00	0	0.00	0	0.00	1
โรงเรียน นวมินทราชินูทิศ ศรีวิบูลย์ สุพรรณบุรี	0	0.00	0	0.00	2	50.00	2	50.00	0	0.00	0	0.00	4
โรงเรียน ภัทรพิบูล	2	20.00	0	0.00	6	60.00	2	20.00	0	0.00	0	0.00	10
โรงเรียน อัสสัมชัญบดินทร์บึงพระทัย	4	44.44	1	11.11	1	11.11	3	33.33	0	0.00	0	0.00	9
โรงเรียน ศาสนาวิเทศน์บึงพระทัย	0	0.00	0	0.00	5	38.46	7	53.85	1	7.69	0	0.00	13
โรงเรียน สมุทรปราการ	0	0.00	0	0.00	1	33.33	2	66.67	0	0.00	0	0.00	3
โรงเรียน ศรีสมุทรปราการ	1	8.33	0	0.00	2	16.67	9	75.00	0	0.00	0	0.00	12
โรงเรียน ชัยนาทนเรนทร	0	0.00	0	0.00	0	0.00	1	100.00	0	0.00	0	0.00	1
โรงเรียน บางเมืองชัยมงคล	0	0.00	0	0.00	2	100.00	0	0.00	0	0.00	0	0.00	2
โรงเรียน ทอดนารีบดินทร์บึงพระทัย	0	0.00	0	0.00	3	100.00	0	0.00	0	0.00	0	0.00	3
โรงเรียน นวมินทราชินูทิศ สยามวิเทศน์	0	0.00	1	14.29	1	14.29	5	71.43	0	0.00	0	0.00	7
โรงเรียน นวมินทราชินูทิศ เตรียมอุดมศึกษา	0	0.00	0	0.00	1	100.00	0	0.00	0	0.00	0	0.00	1
โรงเรียน ราชวินิตบางแก้ว	0	0.00	0	0.00	0	0.00	4	100.00	0	0.00	0	0.00	4
โรงเรียน วัชรสงคราม	3	30.00	0	0.00	4	40.00	3	30.00	0	0.00	0	0.00	10
โรงเรียน วัชรวิเทศน์	3	25.00	0	0.00	5	41.67	4	33.33	0	0.00	0	0.00	12
โรงเรียน ราชประชานุเคราะห์ ฝ่ายมัธยม รัชดาภิเษก	4	30.77	1	7.69	2	15.38	5	38.46	1	7.69	0	0.00	13
โรงเรียน โฉมทองแดงสภากาชาด	0	0.00	0	0.00	2	100.00	0	0.00	0	0.00	0	0.00	2
โรงเรียน ศรีอยุธยา	0	0.00	0	0.00	1	33.33	2	66.67	0	0.00	0	0.00	3
โรงเรียน ศรีนครินทร์	1	100.00	0	0.00	0	0.00	0	0.00	0	0.00	0	0.00	1
โรงเรียน เตรียมอุดมศึกษาพัฒนาการบางใหญ่	0	0.00	0	0.00	3	100.00	0	0.00	0	0.00	0	0.00	3
โรงเรียน บุญจรรยาสัมพันธ์	0	0.00	0	0.00	1	100.00	0	0.00	0	0.00	0	0.00	1
โรงเรียน เทพศิรินทร์ นนทบุรี	0	0.00	0	0.00	0	0.00	1	100.00	0	0.00	0	0.00	1
โรงเรียน ปากเกร็ด	0	0.00	0	0.00	0	0.00	2	100.00	0	0.00	0	0.00	2
โรงเรียน สยามวิเทศน์บึงพระทัย นนทบุรี	0	0.00	0	0.00	0	0.00	1	100.00	0	0.00	0	0.00	1
โรงเรียน นวมินทราชินูทิศ หอวัง นนทบุรี	0	0.00	0	0.00	0	0.00	0	0.00	0	0.00	0	0.00	0
โรงเรียน ปทุมธานี	0	0.00	1	100.00	0	0.00	0	0.00	0	0.00	0	0.00	1
โรงเรียน คณะราษฎรบางปูนนทบุรี	0	0.00	1	33.33	2	66.67	0	0.00	0	0.00	0	0.00	3
โรงเรียน ธรรมศาสตร์คลองหลวงวิทยา	0	0.00	0	0.00	1	100.00	0	0.00	0	0.00	0	0.00	1
โรงเรียน สยามวิเทศน์บึงพระทัย รัชชitic	0	0.00	0	0.00	0	0.00	1	100.00	0	0.00	0	0.00	1
โรงเรียน จุฬาราชวิทยาลัย บางปูนนทบุรี	0	0.00	0	0.00	0	0.00	1	100.00	0	0.00	0	0.00	1
โรงเรียน นวมินทราชินูทิศ สยามวิเทศน์บึงพระทัย	1	50.00	0	0.00	0	0.00	1	50.00	0	0.00	0	0.00	2

ตารางที่ 19 จำนวนนักศึกษาใหม่ระดับปริญญาตรี ปีการศึกษา 2547 จำแนกตามสถาบันที่สำเร็จการศึกษา (สายสามัญ) ก่อนเข้าศึกษาต่อใน มจร. และคณะวิชาที่เข้าศึกษาต่อ (ต่อ)

คณะ/สาขาวิชา	สถาบันที่สำเร็จการศึกษา ก่อนเข้าศึกษาต่อใน มจร. และคณะวิชาที่เข้าศึกษาต่อ																รวม
	คุรุศาสตร์อุตสาหกรรม		เทคโนโลยีการเกษตร		วิทยาศาสตร์		วิศวกรรมศาสตร์		สถาปัตยกรรมศาสตร์		ไม่ระบุ		จำนวน	ร้อยละ	จำนวน	ร้อยละ	
	จำนวน	ร้อยละ	จำนวน	ร้อยละ	จำนวน	ร้อยละ	จำนวน	ร้อยละ	จำนวน	ร้อยละ	จำนวน	ร้อยละ					
โรงเรียน พระปฐมวิทยาลัย	0	0.00	0	0.00	1	7.14	13	92.86	0	0.00	0	0.00	0	0.00	0	0.00	14
โรงเรียน วชิรวิบูลย์	0	0.00	0	0.00	3	75.00	1	25.00	0	0.00	0	0.00	0	0.00	0	0.00	4
โรงเรียน ศรีวิชัยวิทยา	0	0.00	1	33.33	1	33.33	1	33.33	0	0.00	0	0.00	0	0.00	0	0.00	3
โรงเรียน บัณฑิตวิทยาลัยกำแพงแสน	0	0.00	0	0.00	0	0.00	2	100.00	0	0.00	0	0.00	0	0.00	0	0.00	2
โรงเรียน ภ.ป.ร.ราชวิทยาลัย	0	0.00	0	0.00	2	40.00	3	60.00	0	0.00	0	0.00	0	0.00	0	0.00	5
โรงเรียน วิทยาลัยวิชาการศึกษา	0	0.00	0	0.00	1	100.00	0	0.00	0	0.00	0	0.00	0	0.00	0	0.00	1
โรงเรียน มหิดลวิทยาลัยนครราชสีมา	0	0.00	0	0.00	0	0.00	0	0.00	2	100.00	0	0.00	0	0.00	0	0.00	2
โรงเรียน กาญจนบุรีวิทยาลัย นครปฐม	4	44.44	0	0.00	0	0.00	4	44.44	1	11.11	0	0.00	0	0.00	0	0.00	9
โรงเรียน สุภาพสตรีวิทยาลัย	1	16.67	1	16.67	1	16.67	3	50.00	0	0.00	0	0.00	0	0.00	0	0.00	6
โรงเรียน สุภาพสตรีวิทยาลัย	0	0.00	0	0.00	3	42.86	4	57.14	0	0.00	0	0.00	0	0.00	0	0.00	7
โรงเรียน วิทยาลัยเกษตรกรรม	0	0.00	0	0.00	0	0.00	0	0.00	1	100.00	0	0.00	0	0.00	0	0.00	1
โรงเรียน บุญรอดวิทยาลัย จังหวัดปทุมธานี	0	0.00	0	0.00	1	100.00	0	0.00	0	0.00	0	0.00	0	0.00	0	0.00	1
โรงเรียน เทคโนโลยีการเกษตร	0	0.00	0	0.00	0	0.00	2	100.00	0	0.00	0	0.00	0	0.00	0	0.00	2
โรงเรียน คณะราชภัฏราชบุรี จังหวัดราชบุรี	0	0.00	0	0.00	0	0.00	3	100.00	0	0.00	0	0.00	0	0.00	0	0.00	3
โรงเรียน ศรีวิชัย	0	0.00	0	0.00	0	0.00	2	100.00	0	0.00	0	0.00	0	0.00	0	0.00	2
โรงเรียน มหาวิทยาลัยราชภัฏวชิรเวศน์	0	0.00	0	0.00	0	0.00	1	50.00	1	50.00	0	0.00	0	0.00	0	0.00	2
โรงเรียน มหาวิทยาลัยราชภัฏ	0	0.00	0	0.00	0	0.00	3	100.00	0	0.00	0	0.00	0	0.00	0	0.00	3
โรงเรียน มหาวิทยาลัยราชภัฏ	0	0.00	0	0.00	0	0.00	1	100.00	0	0.00	0	0.00	0	0.00	0	0.00	1
โรงเรียน บุญรอดวิทยาลัย	0	0.00	0	0.00	2	40.00	3	60.00	0	0.00	0	0.00	0	0.00	0	0.00	5
โรงเรียน วิทยาลัยการศึกษาระบบทวิภาคี	0	0.00	0	0.00	0	0.00	1	50.00	1	50.00	0	0.00	0	0.00	0	0.00	2
โรงเรียน จุฬาลงกรณ์มหาวิทยาลัย นครศรีธรรมราช	0	0.00	0	0.00	0	0.00	1	100.00	0	0.00	0	0.00	0	0.00	0	0.00	1
โรงเรียน อยุธยา	0	0.00	0	0.00	1	100.00	0	0.00	0	0.00	0	0.00	0	0.00	0	0.00	1
โรงเรียน ศรีวิชัย	0	0.00	0	0.00	1	50.00	1	50.00	0	0.00	0	0.00	0	0.00	0	0.00	2
โรงเรียน ทุ่งศรีวิทยา	0	0.00	0	0.00	1	100.00	0	0.00	0	0.00	0	0.00	0	0.00	0	0.00	1
โรงเรียน เทคโนโลยีการเกษตรภาคใต้	0	0.00	0	0.00	2	66.67	0	0.00	1	33.33	0	0.00	0	0.00	0	0.00	3
โรงเรียน สุราษฎร์ธานี	0	0.00	0	0.00	2	20.00	7	70.00	1	10.00	0	0.00	0	0.00	0	0.00	10
โรงเรียน สุราษฎร์ธานี	0	0.00	0	0.00	1	50.00	1	50.00	0	0.00	0	0.00	0	0.00	0	0.00	2
โรงเรียน ศรีวิชัย	0	0.00	0	0.00	0	0.00	1	100.00	0	0.00	0	0.00	0	0.00	0	0.00	1
โรงเรียน สถาบันสิ่งแวดล้อม	0	0.00	1	33.33	1	33.33	1	33.33	0	0.00	0	0.00	0	0.00	0	0.00	3
โรงเรียน ศรีวิชัย	0	0.00	0	0.00	0	0.00	1	100.00	0	0.00	0	0.00	0	0.00	0	0.00	1
โรงเรียน มหาวิทยาลัยราชภัฏ จังหวัดสงขลา	0	0.00	0	0.00	1	16.67	5	83.33	0	0.00	0	0.00	0	0.00	0	0.00	6
โรงเรียน มหาวิทยาลัยราชภัฏ กำแพงแสน	0	0.00	0	0.00	0	0.00	1	100.00	0	0.00	0	0.00	0	0.00	0	0.00	1
โรงเรียน เทคโนโลยีการเกษตร	0	0.00	0	0.00	0	0.00	4	80.00	1	20.00	0	0.00	0	0.00	0	0.00	5
โรงเรียน ทุ่งศรีวิทยา	0	0.00	1	25.00	0	0.00	3	75.00	0	0.00	0	0.00	0	0.00	0	0.00	4
โรงเรียน ศรีวิชัย	0	0.00	0	0.00	0	0.00	1	100.00	0	0.00	0	0.00	0	0.00	0	0.00	1
โรงเรียน ทุ่งศรีวิทยา	0	0.00	0	0.00	0	0.00	1	100.00	0	0.00	0	0.00	0	0.00	0	0.00	1
โรงเรียน อำนวยวิทยาลัย	0	0.00	0	0.00	0	0.00	1	100.00	0	0.00	0	0.00	0	0.00	0	0.00	1
โรงเรียน อำนวยวิทยาลัย	0	0.00	0	0.00	1	16.67	5	83.33	0	0.00	0	0.00	0	0.00	0	0.00	6

ตารางที่ 19 จำนวนนักศึกษาใหม่ระดับปริญญาตรี ปีการศึกษา 2547 จำแนกตามสถาบันที่สำเร็จการศึกษา (สายสามัญ) ก่อนเข้าศึกษาต่อใน มจร. และคณะวิชาที่เข้าศึกษาต่อ (ต่อ)

คณะสาขาวิชา	สถาบันที่สำเร็จการศึกษาก่อนเข้าศึกษาต่อใน มจร. และคณะวิชาที่เข้าศึกษาต่อ												รวม		
	คุรุศาสตร์อุตสาหกรรม		เทคโนโลยีการเกษตร		วิทยาศาสตร์		วิศวกรรมศาสตร์		สถาปัตยกรรมศาสตร์		ไม่ระบุ				
	จำนวน	ร้อยละ	จำนวน	ร้อยละ	จำนวน	ร้อยละ	จำนวน	ร้อยละ	จำนวน	ร้อยละ	จำนวน	ร้อยละ			
โรงเรียน ตู๊ตังวิทยายน	1	25.00	0	0.00	0	0.00	0	0.00	3	75.00	0	0.00	0	0.00	4
โรงเรียน สตรีพิง	0	0.00	0	0.00	0	0.00	0	0.00	1	100.00	0	0.00	0	0.00	1
โรงเรียน ตะกั่วป่าชนนบุรี	0	0.00	0	0.00	0	0.00	0	0.00	1	100.00	0	0.00	0	0.00	1
โรงเรียน นุชวิทยาลัย	0	0.00	0	0.00	0	0.00	0	0.00	6	100.00	0	0.00	0	0.00	6
โรงเรียน ศิษย์ประชาการ	0	0.00	0	0.00	0	0.00	0	0.00	1	100.00	0	0.00	0	0.00	1
โรงเรียน สตรีระนอง	0	0.00	0	0.00	1	100.00	0	0.00	0	0.00	0	0.00	0	0.00	1
โรงเรียน วิเชียรมาตุ	0	0.00	0	0.00	0	0.00	0	0.00	3	100.00	0	0.00	0	0.00	3
โรงเรียน สมการดี	0	0.00	0	0.00	0	0.00	0	0.00	2	100.00	0	0.00	0	0.00	2
โรงเรียน จุฬาลงกรณ์วิทยาลัย ตรัง	0	0.00	0	0.00	0	0.00	0	0.00	1	50.00	1	50.00	0	0.00	2
โรงเรียน บุญจรรยาดี	1	16.67	2	33.33	1	16.67	1	16.67	1	16.67	1	16.67	0	0.00	6
โรงเรียน ราชนิกุลราชภัฏ	0	0.00	0	0.00	0	0.00	0	0.00	3	100.00	0	0.00	0	0.00	3
โรงเรียน สุราษฎร์รังสฤษดิ์	0	0.00	0	0.00	1	100.00	0	0.00	0	0.00	0	0.00	0	0.00	1
โรงเรียน สายธารนรินทร์	0	0.00	0	0.00	0	0.00	0	0.00	1	100.00	0	0.00	0	0.00	1
โรงเรียน มีนทวิทย	0	0.00	0	0.00	1	100.00	0	0.00	0	0.00	0	0.00	0	0.00	1
โรงเรียน กาญจนนฤมาจารย์	1	11.11	1	11.11	4	44.44	2	22.22	2	22.22	1	11.11	0	0.00	9
โรงเรียน เทพนมตรัง	0	0.00	0	0.00	0	0.00	0	0.00	2	100.00	0	0.00	0	0.00	2
โรงเรียน วิสุทธิรังษี	0	0.00	0	0.00	2	66.67	1	33.33	1	33.33	0	0.00	0	0.00	3
โรงเรียน กรมหลวงศึกษาลัย	0	0.00	0	0.00	2	40.00	2	40.00	3	60.00	0	0.00	0	0.00	5
โรงเรียน สภานนทบุรี	1	100.00	0	0.00	0	0.00	0	0.00	0	0.00	0	0.00	0	0.00	1
โรงเรียน ศรีภักตมจร	2	18.18	0	0.00	2	18.18	7	63.64	7	63.64	0	0.00	0	0.00	11
โรงเรียน พนมมุนีธรรมรังษีวัดเทพารักษ์	1	10.00	0	0.00	0	0.00	0	0.00	8	80.00	1	10.00	0	0.00	10
โรงเรียน บุญมณฑลพิทักษ์วัดเทพารักษ์	2	40.00	0	0.00	0	0.00	2	40.00	2	40.00	1	20.00	0	0.00	5
โรงเรียน พงษ์ชุมแสงวิทย	1	100.00	0	0.00	0	0.00	0	0.00	0	0.00	0	0.00	0	0.00	1
โรงเรียน ประจักษ์วิทยลัย	0	0.00	0	0.00	1	33.33	2	66.67	2	66.67	0	0.00	0	0.00	3
โรงเรียน บางสะพานวิทย	0	0.00	1	50.00	0	0.00	1	50.00	1	50.00	0	0.00	0	0.00	2
โรงเรียน หัวหิน	0	0.00	0	0.00	1	100.00	0	0.00	0	0.00	0	0.00	0	0.00	1
โรงเรียน อุตสาหกรรมาลัย	0	0.00	0	0.00	1	7.69	12	92.31	12	92.31	0	0.00	0	0.00	13
โรงเรียน จอมสุราษฎร์บุรีรัมย์	0	0.00	0	0.00	0	0.00	2	100.00	2	100.00	0	0.00	0	0.00	2
โรงเรียน อุตสาหกรรมาลัย	0	0.00	0	0.00	0	0.00	1	100.00	1	100.00	0	0.00	0	0.00	1
โรงเรียน บางชีวิวิทย	0	0.00	0	0.00	0	0.00	1	100.00	1	100.00	0	0.00	0	0.00	1
โรงเรียน อ่างทองบ้านไร่วิทยาคม	1	33.33	0	0.00	1	33.33	1	33.33	1	33.33	0	0.00	0	0.00	3
โรงเรียน ศรีอ่างทอง	1	50.00	0	0.00	0	0.00	1	50.00	1	50.00	0	0.00	0	0.00	2
โรงเรียน สิงห์บุรี	0	0.00	0	0.00	0	0.00	3	100.00	3	100.00	0	0.00	0	0.00	3
โรงเรียน ชัยนาทวิทยาคม	5	62.50	2	25.00	0	0.00	1	12.50	1	12.50	0	0.00	0	0.00	8
โรงเรียน ชัยนาทวิทยาคม 2	0	0.00	1	33.33	0	0.00	0	0.00	2	66.67	0	0.00	0	0.00	3
โรงเรียน สระบุรีวิทยาคม	2	50.00	0	0.00	0	0.00	2	50.00	2	50.00	0	0.00	0	0.00	4
โรงเรียน พนมมณฑล ศรีงษีพิทย	0	0.00	0	0.00	0	0.00	2	100.00	2	100.00	0	0.00	0	0.00	2

ตารางที่ 19 จำนวนนักศึกษาใหม่ระดับปริญญาตรี ปีการศึกษา 2547 จำแนกตามสถาบันที่สำเร็จการศึกษา (สายสามัญ) ก่อนเข้าศึกษาต่อใน มจร. และคณะวิชาที่เข้าศึกษาต่อ (ต่อ)

คณะ/สาขาวิชา	สถาบันที่สำเร็จการศึกษาก่อนเข้าศึกษาต่อใน มจร. และคณะวิชาที่เข้าศึกษาต่อ												รวม
	จุฬาลงกรณ์มหาวิทยาลัย		เทคโนโลยีพระจอมเกล้าธนบุรี		วิทยาลัยศาสตร์		วิศวกรรมศาสตร์		สถาบันพระปกเกล้า		ไปอื่นๆ		
	จำนวน	ร้อยละ	จำนวน	ร้อยละ	จำนวน	ร้อยละ	จำนวน	ร้อยละ	จำนวน	ร้อยละ	จำนวน	ร้อยละ	
โรงเรียน อู่แก้ววิทยาคม	0	0.00	0	0.00	1	50.00	1	50.00	0	0.00	0	0.00	2
โรงเรียน ทองขาวบางวิทยาคม	0	0.00	0	0.00	0	0.00	0	0.00	0	0.00	0	0.00	1
โรงเรียน อู่ทอศิลป์	0	0.00	0	0.00	0	0.00	4	100.00	0	0.00	0	0.00	4
โรงเรียน อู่ทอศิลป์คันทัน	0	0.00	1	12.50	3	37.50	4	50.00	0	0.00	0	0.00	8
โรงเรียน พิษณุ	0	0.00	0	0.00	1	100.00	0	0.00	0	0.00	0	0.00	1
โรงเรียน นครสวรรค์	0	0.00	0	0.00	0	0.00	2	50.00	2	50.00	0	0.00	4
โรงเรียน เทพินทรสวรรค์	0	0.00	0	0.00	2	100.00	0	0.00	0	0.00	0	0.00	2
โรงเรียน ชุมแสงสุทธิพิศ	0	0.00	0	0.00	1	100.00	0	0.00	0	0.00	0	0.00	1
โรงเรียน กำแพงเพชรวิทยาคม	0	0.00	0	0.00	4	50.00	4	50.00	0	0.00	0	0.00	8
โรงเรียน วิทยาลัยปทุมธานี	0	0.00	0	0.00	0	0.00	2	100.00	0	0.00	0	0.00	2
โรงเรียน ตากวิทยาคม	0	0.00	0	0.00	0	0.00	2	100.00	0	0.00	0	0.00	2
โรงเรียน เติมบุรีวิทยา	0	0.00	0	0.00	0	0.00	0	0.00	0	0.00	0	0.00	1
โรงเรียน สุโขทัยวิทยาคม	0	0.00	0	0.00	0	0.00	3	100.00	0	0.00	0	0.00	3
โรงเรียน อู่ทอง	0	0.00	0	0.00	1	50.00	1	50.00	0	0.00	0	0.00	2
โรงเรียน อู่ทองค้อแก้ววิทยาคม	0	0.00	0	0.00	0	0.00	1	100.00	0	0.00	0	0.00	1
โรงเรียน พิษณุโลกวิทยาคม	0	0.00	0	0.00	0	0.00	2	100.00	0	0.00	0	0.00	2
โรงเรียน เฉลิมขวัญสตรี	0	0.00	0	0.00	0	0.00	1	50.00	1	50.00	0	0.00	2
โรงเรียน จันทบุรี	0	0.00	0	0.00	0	0.00	1	100.00	0	0.00	0	0.00	1
โรงเรียน จุฬารัตนวิทยาคม	0	0.00	0	0.00	0	0.00	1	100.00	0	0.00	0	0.00	1
โรงเรียน พิษณุโลก	0	0.00	0	0.00	0	0.00	5	100.00	0	0.00	0	0.00	5
โรงเรียน นครราชสีมา	0	0.00	0	0.00	0	0.00	2	100.00	0	0.00	0	0.00	2
โรงเรียน บางมูลนากภูมิวิทยาคม	0	0.00	0	0.00	0	0.00	1	100.00	0	0.00	0	0.00	1
โรงเรียน นครราชสีมา	0	0.00	0	0.00	1	20.00	4	80.00	0	0.00	0	0.00	5
โรงเรียน วิทยาลัยสุรนารี	1	16.67	0	0.00	1	16.67	3	50.00	1	16.67	0	0.00	6
โรงเรียน พิษณุโลก	0	0.00	0	0.00	0	0.00	2	100.00	0	0.00	0	0.00	2
โรงเรียน กาญจนบุรีวิทยาคม	0	0.00	0	0.00	0	0.00	0	0.00	1	100.00	0	0.00	1
โรงเรียน พิษณุโลก	0	0.00	0	0.00	0	0.00	1	100.00	0	0.00	0	0.00	1
โรงเรียน นิมิตชัยสุพรรณ	0	0.00	1	100.00	0	0.00	0	0.00	0	0.00	0	0.00	1
โรงเรียน สุราษฎร์ธานี	0	0.00	0	0.00	0	0.00	2	66.67	1	33.33	0	0.00	3
โรงเรียน วัฒนชัยวิทยาคม	1	33.33	0	0.00	1	33.33	1	33.33	0	0.00	0	0.00	3
โรงเรียน อัครศาสตร์	0	0.00	0	0.00	1	50.00	1	50.00	0	0.00	0	0.00	2
โรงเรียน สานุกุลวิทยาลัย	0	0.00	0	0.00	0	0.00	1	100.00	0	0.00	0	0.00	1
โรงเรียน อนุบาลวิทยาคม	0	0.00	0	0.00	3	27.27	7	63.64	1	9.09	0	0.00	11
โรงเรียน สว่างวิทยาคม	0	0.00	0	0.00	0	0.00	2	100.00	0	0.00	0	0.00	2
โรงเรียน พลาญชัย	0	0.00	1	25.00	0	0.00	3	75.00	0	0.00	0	0.00	4
โรงเรียน ศรีเมืองวิทยาคม	0	0.00	0	0.00	1	100.00	0	0.00	0	0.00	0	0.00	1
โรงเรียน นครราชสีมา	0	0.00	0	0.00	0	0.00	3	100.00	0	0.00	0	0.00	3
โรงเรียน วิทยาลัยจันทบุรี	0	0.00	0	0.00	1	20.00	4	80.00	0	0.00	0	0.00	5

ตารางที่ 19 จำนวนนักศึกษาใหม่ระดับปริญญาตรี ปีการศึกษา 2547 จำแนกตามสถาบันที่สำเร็จการศึกษา (สายสามัญ) ก่อนเข้าศึกษาต่อใน มจร. และคณะวิชาที่เข้าศึกษาต่อ (ต่อ)

คณะ/สาขาวิชา	สถาบันที่สำเร็จการศึกษาก่อนเข้าศึกษาต่อใน มจร. และคณะวิชาที่เข้าศึกษาต่อ												รวม			
	ศุภราชวิทยาลัยสุราษฎร์ธานี		เทคโนโลยีราชมงคล		วิชาศาสตร์		วิชากรรมศาสตร์		สถาปัตยกรรมศาสตร์		ไม่ระบุ					
	จำนวน	ร้อยละ	จำนวน	ร้อยละ	จำนวน	ร้อยละ	จำนวน	ร้อยละ	จำนวน	ร้อยละ	จำนวน	ร้อยละ				
โรงเรียน ร้อยมาตุภูมิสุราษฎร์ธานี	0	0.00	0	0.00	1	100.00	0	0.00	0	0.00	0	0.00	0	0.00	1	0.00
โรงเรียน ศรีสวัสดิ์วิทยาคาร	1	16.67	1	16.67	0	0.00	0	0.00	4	66.67	0	0.00	0	0.00	0	0.00
โรงเรียน สตรีศรีกัน	1	33.33	0	0.00	0	0.00	0	0.00	1	33.33	1	33.33	0	0.00	0	0.00
โรงเรียน ทวีวัฒนาพิทยาคม	0	0.00	0	0.00	0	0.00	0	0.00	3	100.00	0	0.00	0	0.00	0	0.00
โรงเรียน พะเยาพิทยาคม	1	50.00	0	0.00	0	0.00	0	0.00	1	50.00	0	0.00	0	0.00	0	0.00
โรงเรียน พญาเจ็ดวิทยาคม	0	0.00	0	0.00	0	0.00	0	0.00	1	100.00	0	0.00	0	0.00	0	0.00
โรงเรียน เข็มแก้ววิทยาคม	0	0.00	0	0.00	1	50.00	0	0.00	1	50.00	0	0.00	0	0.00	0	0.00
โรงเรียน สานักวิทยาคม	0	0.00	0	0.00	2	66.67	0	0.00	0	0.00	1	33.33	0	0.00	0	0.00
โรงเรียน ดำรงราษฎร์รังสรรค์	0	0.00	0	0.00	0	0.00	0	0.00	2	100.00	0	0.00	0	0.00	0	0.00
โรงเรียน จุฬารัตนราชวิทยาลัย เชียงราย	0	0.00	0	0.00	0	0.00	0	0.00	0	0.00	0	0.00	0	0.00	0	0.00
โรงเรียน พงษ์ทองศึกษา	0	0.00	0	0.00	0	0.00	0	0.00	2	66.67	1	33.33	0	0.00	0	0.00
โรงเรียน ขอนแก่นวิทยาคม	2	40.00	1	20.00	0	0.00	0	0.00	1	20.00	1	20.00	0	0.00	0	0.00
โรงเรียน ภิรมย์วิทยาคาร	0	0.00	0	0.00	2	50.00	0	0.00	1	25.00	1	25.00	0	0.00	0	0.00
โรงเรียน แก่นแก้ววิทยาลัย	0	0.00	2	50.00	0	0.00	0	0.00	2	50.00	0	0.00	0	0.00	0	0.00
โรงเรียน ศรีกระบวนวชิยาคม	0	0.00	0	0.00	1	100.00	0	0.00	0	0.00	0	0.00	0	0.00	0	0.00
โรงเรียน เมืองพาศพิทยาคม	0	0.00	0	0.00	1	100.00	0	0.00	0	0.00	0	0.00	0	0.00	0	0.00
โรงเรียน จุฬารัตนวิทยาลู	3	14.29	1	4.76	3	14.29	0	0.00	14	66.67	0	0.00	0	0.00	0	0.00
โรงเรียน สตรีศรีกันต์	0	0.00	0	0.00	1	25.00	0	0.00	3	75.00	0	0.00	0	0.00	0	0.00
โรงเรียน ประจักษ์ศิลปาคาร	0	0.00	0	0.00	0	0.00	0	0.00	2	100.00	0	0.00	0	0.00	0	0.00
โรงเรียน จุฬารัตนวิทยาลัย	0	0.00	0	0.00	2	40.00	0	0.00	3	60.00	0	0.00	0	0.00	0	0.00
โรงเรียน จุฬารัตนวิทยาลัย	0	0.00	2	50.00	1	25.00	0	0.00	1	25.00	0	0.00	0	0.00	0	0.00
โรงเรียน แดงพิทยาคม	0	0.00	0	0.00	3	60.00	2	40.00	2	40.00	0	0.00	0	0.00	0	0.00
โรงเรียน จุฬารัตนราชวิทยาลัย เสน	0	0.00	3	75.00	0	0.00	0	0.00	1	25.00	0	0.00	0	0.00	0	0.00
โรงเรียน ปทุมเทพวิทยาคาร	0	0.00	0	0.00	1	20.00	0	0.00	4	80.00	0	0.00	0	0.00	0	0.00
โรงเรียน สาลงการวิทยาลู	0	0.00	0	0.00	0	0.00	0	0.00	2	100.00	0	0.00	0	0.00	0	0.00
โรงเรียน สาลงการพัฒนศึกษา	0	0.00	0	0.00	0	0.00	0	0.00	2	100.00	0	0.00	0	0.00	0	0.00
โรงเรียน ศรีเมืองสุนทรศึกษา ภาคตะวันออกเฉียงเหนือ	0	0.00	0	0.00	1	100.00	0	0.00	0	0.00	0	0.00	0	0.00	0	0.00
โรงเรียน เบ็ญจมะหาร	1	20.00	0	0.00	1	20.00	1	20.00	1	20.00	2	40.00	0	0.00	0	0.00
โรงเรียน นครินู	0	0.00	1	100.00	0	0.00	0	0.00	0	0.00	0	0.00	0	0.00	0	0.00
โรงเรียน ยโสธรพิทยาคม	0	0.00	1	33.33	0	0.00	0	0.00	2	66.67	0	0.00	0	0.00	0	0.00
โรงเรียน เลิงนกทา	0	0.00	0	0.00	1	50.00	1	50.00	1	50.00	0	0.00	0	0.00	0	0.00
โรงเรียน อ่างทองเจริญ	0	0.00	0	0.00	0	0.00	0	0.00	1	100.00	0	0.00	0	0.00	0	0.00
โรงเรียน ร้อยเอ็ดวิทยาลัย	0	0.00	0	0.00	2	16.67	10	83.33	1	33.33	0	0.00	0	0.00	0	0.00
โรงเรียน สตรีศึกษา	0	0.00	1	33.33	0	0.00	0	0.00	1	33.33	1	33.33	0	0.00	0	0.00
โรงเรียน ปทุมรัตต์พิทยาคม	0	0.00	0	0.00	1	100.00	0	0.00	0	0.00	0	0.00	0	0.00	0	0.00
โรงเรียน สุวรรณภูมิพิทยาลัย	0	0.00	0	0.00	1	100.00	0	0.00	0	0.00	0	0.00	0	0.00	0	0.00
โรงเรียน กาฬสินธุ์พิทยาสรรพ์	0	0.00	0	0.00	1	50.00	1	50.00	1	50.00	0	0.00	0	0.00	0	0.00

ตารางที่ 19 จำนวนนักศึกษาใหม่ระดับปริญญาตรี ปีการศึกษา 2547 จำนวนตามสถาบันที่สำเร็จการศึกษา (สายสามัญ) ก่อนเข้าศึกษาต่อใน มจร. และคณะวิชาที่เข้าศึกษาต่อ (ต่อ)

คณะสาขาวิชา	สถาบันที่สำเร็จการศึกษา ก่อนเข้าศึกษาต่อใน มจร. และคณะวิชาที่เข้าศึกษาต่อ												รวม
	จุฬาลงกรณ์มหาวิทยาลัย		เทคโนโลยีการเกษตร		วิทยาศาสตร์		วิศวกรรมศาสตร์		ศิลปกรรมศาสตร์		ไม่ระบุ		
	จำนวน	ร้อยละ	จำนวน	ร้อยละ	จำนวน	ร้อยละ	จำนวน	ร้อยละ	จำนวน	ร้อยละ	จำนวน	ร้อยละ	
โรงเรียน อนุสุคนธ์	0	0.00	0	0.00	1	33.33	2	66.67	0	0.00	0	0.00	3
โรงเรียน เมืองกาฬสินธุ์	0	0.00	0	0.00	0	0.00	1	100.00	0	0.00	0	0.00	1
โรงเรียน ตำบลสูงเนินวิทยา	0	0.00	0	0.00	1	100.00	0	0.00	0	0.00	0	0.00	1
โรงเรียน ปะเมฆาราชลักษ์	0	0.00	0	0.00	1	25.00	3	75.00	0	0.00	0	0.00	4
โรงเรียน นครพนมวิทยาคม	0	0.00	0	0.00	0	0.00	1	100.00	0	0.00	0	0.00	1
โรงเรียน มุกดาหาร	0	0.00	0	0.00	1	25.00	3	75.00	0	0.00	0	0.00	4
โรงเรียน จุฬารัตนวิทยาลัย มุกดาหาร	0	0.00	0	0.00	1	50.00	1	50.00	0	0.00	0	0.00	2
โรงเรียน ดอนตาลวิทยา	0	0.00	0	0.00	1	100.00	0	0.00	0	0.00	0	0.00	1
โรงเรียน พนมสูงแสนศรีวิทยา	0	0.00	0	0.00	0	0.00	1	100.00	0	0.00	0	0.00	1
โรงเรียน ราชนิเวศน์วิทยาลัย	0	0.00	0	0.00	1	33.33	2	66.67	0	0.00	0	0.00	3
โรงเรียน สุรนารีวิทยา	0	0.00	0	0.00	0	0.00	1	100.00	0	0.00	0	0.00	1
โรงเรียน บุญวัฒนา	0	0.00	0	0.00	4	57.14	3	42.86	0	0.00	0	0.00	7
โรงเรียน บ้านใหญ่	0	0.00	0	0.00	1	100.00	0	0.00	0	0.00	0	0.00	1
โรงเรียน สาทรวิทยาคม	0	0.00	0	0.00	0	0.00	1	100.00	0	0.00	0	0.00	1
โรงเรียน ดอนไร่วิทยา	0	0.00	0	0.00	1	100.00	0	0.00	0	0.00	0	0.00	1
โรงเรียน ปากช่อง	0	0.00	0	0.00	1	100.00	0	0.00	0	0.00	0	0.00	1
โรงเรียน บุรีรัมย์วิทยาคม	0	0.00	0	0.00	1	100.00	0	0.00	0	0.00	0	0.00	1
โรงเรียน กิ่งกมลพิทย	0	0.00	0	0.00	0	0.00	3	100.00	0	0.00	0	0.00	3
โรงเรียน มงทอง	0	0.00	0	0.00	0	0.00	1	100.00	0	0.00	0	0.00	1
โรงเรียน ประดิษฐ์พิทยาคม	0	0.00	0	0.00	0	0.00	2	100.00	0	0.00	0	0.00	2
โรงเรียน สุรวิทยาคาร	0	0.00	0	0.00	1	33.33	2	66.67	0	0.00	0	0.00	3
โรงเรียน ประสาทวิทยาคาร	0	0.00	0	0.00	1	100.00	0	0.00	0	0.00	0	0.00	1
โรงเรียน ศรีธรรมราชวิทยาลัย	0	0.00	0	0.00	2	50.00	2	50.00	0	0.00	0	0.00	4
โรงเรียน ศรีธรรมราชวิทยาลัย	0	0.00	1	33.33	1	33.33	1	33.33	0	0.00	0	0.00	3
โรงเรียน ศรีธรรมราชวิทยาลัย	0	0.00	0	0.00	0	0.00	1	100.00	0	0.00	0	0.00	1
โรงเรียน กิ่งกมลพิทย	0	0.00	0	0.00	1	33.33	2	66.67	0	0.00	0	0.00	3
โรงเรียน กิ่งกมลพิทย	0	0.00	0	0.00	0	0.00	3	50.00	0	0.00	0	0.00	3
โรงเรียน ศรีธรรมราชวิทยาลัย	0	0.00	0	0.00	1	14.29	6	85.71	0	0.00	0	0.00	7
โรงเรียน ศรีธรรมราชวิทยาลัย	0	0.00	0	0.00	0	0.00	3	75.00	1	25.00	0	0.00	4
โรงเรียน บ้านเมือง จุฬารัตนวิทยาลัย	0	0.00	0	0.00	0	0.00	1	100.00	0	0.00	0	0.00	1
โรงเรียน จุฬารัตนวิทยาลัย	0	0.00	0	0.00	0	0.00	1	25.00	3	75.00	0	0.00	4
โรงเรียน พนมสูงแสนศรีวิทยา	0	0.00	0	0.00	2	40.00	3	60.00	0	0.00	0	0.00	5
โรงเรียน พนมสูงแสนศรีวิทยา	0	0.00	0	0.00	2	20.00	7	70.00	1	10.00	0	0.00	10
โรงเรียน ระยองวิทยาคม	0	0.00	0	0.00	2	20.00	5	50.00	1	10.00	0	0.00	10
โรงเรียน บุญวัฒนา	2	20.00	0	0.00	2	20.00	1	10.00	1	10.00	0	0.00	3
โรงเรียน ศรีธรรมราชวิทยาลัย	0	0.00	0	0.00	2	66.67	1	33.33	0	0.00	0	0.00	3
โรงเรียน ศรีธรรมราชวิทยาลัย	0	0.00	0	0.00	0	0.00	1	100.00	0	0.00	0	0.00	1
โรงเรียน สาทรวิทยาคม	0	0.00	1	14.29	2	28.57	2	28.57	2	28.57	0	0.00	7

ตารางที่ 19 จำนวนนักศึกษาใหม่ระดับปริญญาตรี ปีการศึกษา 2547 จำแนกตามสถาบันที่สำเร็จการศึกษา (สายสามัญ) ก่อนเข้าศึกษาต่อใน มจร. และคณะวิชาที่เข้าศึกษาต่อ (ต่อ)

คณะ/สาขาวิชา	สถาบันที่สำเร็จการศึกษาก่อนเข้าศึกษาต่อใน มจร. และคณะวิชาที่เข้าศึกษาต่อ												รวม
	คุรุศาสตร์อุตสาหกรรม		เทคโนโลยีสารสนเทศ		วิทยาศาสตร์		วิศวกรรมศาสตร์		สถาปัตยกรรมศาสตร์		ไม่ระบุ		
	จำนวน	ร้อยละ	จำนวน	ร้อยละ	จำนวน	ร้อยละ	จำนวน	ร้อยละ	จำนวน	ร้อยละ	จำนวน	ร้อยละ	
โรงเรียน สหประชาศรีสุรจิตต์	0	0.00	0	0.00	2	66.67	1	33.33	0	0.00	0	0.00	3
โรงเรียน แม่ขุนนางรังสรรค์	1	9.09	0	0.00	2	18.18	8	72.73	0	0.00	0	0.00	11
โรงเรียน พนมสารคาม"พนมอดุลวิทยา"	0	0.00	0	0.00	0	0.00	1	100.00	0	0.00	0	0.00	1
โรงเรียน ปราจีนบุรีวิทยารุ่ง	0	0.00	0	0.00	0	0.00	1	50.00	1	50.00	0	0.00	2
โรงเรียน ปราจีนบุรีวิทยาล	0	0.00	0	0.00	0	0.00	2	100.00	0	0.00	0	0.00	2
โรงเรียน นครนายกวิทยาคม	0	0.00	0	0.00	2	33.33	4	66.67	0	0.00	0	0.00	6
โรงเรียน สระแก้ว	0	0.00	0	0.00	0	0.00	2	100.00	0	0.00	0	0.00	2
โรงเรียน วังหลังวิทยาคม	0	0.00	0	0.00	0	0.00	1	100.00	0	0.00	0	0.00	1
โรงเรียน ศูนย์บริการศึกษาอาชีวโรงเรียน เพชรพระทองคำ	0	0.00	0	0.00	0	0.00	0	0.00	1	100.00	0	0.00	1
โรงเรียน ศูนย์บริการศึกษาอาชีวโรงเรียน เพชรบุรี	0	0.00	0	0.00	0	0.00	0	0.00	0	0.00	0	0.00	1
โรงเรียน โรงเรียนผู้ใหญ่วัดโคกขามวิทยาล	0	0.00	0	0.00	1	100.00	0	0.00	0	0.00	0	0.00	1
โรงเรียน ศูนย์บริการศึกษาอาชีวโรงเรียนบ้านออบบง	0	0.00	0	0.00	0	0.00	0	0.00	1	100.00	0	0.00	1
โรงเรียน โรงเรียนผู้ใหญ่วัดประจิมวิทยาคมและวิทยาลัย	0	0.00	0	0.00	0	0.00	1	100.00	0	0.00	0	0.00	1
โรงเรียน ศูนย์บริการศึกษาอาชีวโรงเรียนบ้านอู่ทองมงคล	0	0.00	0	0.00	1	100.00	0	0.00	0	0.00	0	0.00	1
โรงเรียน เชนต์นครบุรีล	0	0.00	0	0.00	0	0.00	2	40.00	3	60.00	0	0.00	5
โรงเรียน วิทยาลัยวิทยาล	0	0.00	0	0.00	0	0.00	3	100.00	0	0.00	0	0.00	3
โรงเรียน กรุงเทพมหานครวิทยาลัย	0	0.00	0	0.00	0	0.00	2	100.00	0	0.00	0	0.00	2
โรงเรียน เชนต์รังสิตเศวตฉัตรจอมแหวนต์	0	0.00	0	0.00	2	66.67	1	33.33	0	0.00	0	0.00	3
โรงเรียน ร่วมกันพัฒนศึกษา	0	0.00	0	0.00	0	0.00	0	0.00	1	100.00	0	0.00	1
โรงเรียน มัธยมศึกษาสถลบันราชบุรีสมุทรสินหา	1	50.00	0	0.00	0	0.00	1	50.00	0	0.00	0	0.00	2
โรงเรียน มัธยมศึกษาสถลบันราชบุรีบ้านสมเด็จเจ้าพระยา	0	0.00	1	12.50	2	25.00	5	62.50	0	0.00	0	0.00	8
โรงเรียน สถิตสถลบันราชบุรีนครปฐม	0	0.00	0	0.00	0	0.00	3	100.00	0	0.00	0	0.00	3
โรงเรียน สถิตจุฬาลงกรณ์วิทยาลัย (ปลายัฒน)	0	0.00	0	0.00	0	0.00	1	50.00	1	50.00	0	0.00	2
โรงเรียน สถิตแม่งนงมหาวิทยาลัยเกษตรศาสตร์	0	0.00	0	0.00	0	0.00	1	100.00	0	0.00	0	0.00	1
โรงเรียน สถิตมหาวิทยาลัยศรีนครินทรวิโรฒ ประถมศีกษา (ปลายัฒน)	0	0.00	0	0.00	0	0.00	0	0.00	1	100.00	0	0.00	1
โรงเรียน สถิตมหาวิทยาลัยศรีนครินทรวิโรฒ ปทุมวัน	1	50.00	0	0.00	0	0.00	1	50.00	0	0.00	0	0.00	2
โรงเรียน สถิตมหาวิทยาลัยรามคำแหง	0	0.00	0	0.00	1	100.00	0	0.00	0	0.00	0	0.00	1
โรงเรียน สถิต "นิตยภัตทิย์" มหาวิทยาลัยบูรพา	0	0.00	0	0.00	0	0.00	3	100.00	0	0.00	0	0.00	3
โรงเรียน สถิตมัธยมศึกษาวิทยาลัยขอนแก่น	0	0.00	0	0.00	0	0.00	3	100.00	0	0.00	0	0.00	3
โรงเรียน สถิตมหาวิทยาลัยขอนแก่น (อนติณค)	0	0.00	0	0.00	0	0.00	1	100.00	0	0.00	0	0.00	1
โรงเรียน สถิตมหาวิทยาลัยเกษตรศากม	0	0.00	0	0.00	1	50.00	1	50.00	0	0.00	0	0.00	2
โรงเรียน สถิตแม่งนงมหาวิทยาลัยเกษตรศาสตร์ วิทยาเขตกำแพงแสน	0	0.00	0	0.00	0	0.00	0	0.00	1	100.00	0	0.00	1
โรงเรียน เชนต์เขตขอนแก่นต์	0	0.00	0	0.00	0	0.00	1	25.00	3	75.00	0	0.00	4
โรงเรียน อัสสัมชัญขอนแก่นต์	2	40.00	1	20.00	0	0.00	1	20.00	1	20.00	0	0.00	5
โรงเรียน อัสสัมชัญ	2	9.52	2	9.52	2	9.52	9	42.86	6	28.57	0	0.00	21
โรงเรียน สาทรสาธน์ภษา	0	0.00	0	0.00	1	20.00	1	20.00	3	60.00	0	0.00	5
โรงเรียน ราชภัฏขอนแก่นต์	2	25.00	0	0.00	0	0.00	3	37.50	3	37.50	0	0.00	8

ตารางที่ 19 จำนวนนักศึกษาในระดัปริญญาตรี ปริญญาโท ปริญญาเอก 2547 จำนวนตามสถาบันที่สำเร็จการศึกษา (สายสามัญ) ก่อนเข้าศึกษาต่อใน มจร. และคณะวิชาที่เข้าศึกษาต่อ

คณะ/สาขาวิชา	สถาบันที่สำเร็จการศึกษา ก่อนเข้าศึกษาต่อใน มจร. และคณะวิชาที่เข้าศึกษาต่อ																รวม	
	คุรุศาสตร์/ศึกษาศาสตร์		เทคโนโลยีสารสนเทศ		วิทยาศาสตร์		วิศวกรรมศาสตร์		สถาปัตยกรรมศาสตร์		ไม่ระบุ		จำนวน	ร้อยละ	จำนวน	ร้อยละ		
	จำนวน	ร้อยละ	จำนวน	ร้อยละ	จำนวน	ร้อยละ	จำนวน	ร้อยละ	จำนวน	ร้อยละ	จำนวน	ร้อยละ						
โรงเรียน เศรษฐวิทยา	0	0.00	0	0.00	1	100.00	0	0.00	0	0.00	0	0.00	0	0.00	0	0.00	1	0.00
โรงเรียน วิชาไม่จบ	1	50.00	0	0.00	0	0.00	1	50.00	0	0.00	0	0.00	0	0.00	0	0.00	2	0.00
โรงเรียน พระศุภชัยคอนแวนต์	0	0.00	1	20.00	0	0.00	4	80.00	0	0.00	0	0.00	0	0.00	0	0.00	5	0.00
โรงเรียน เซนต์ยอห์น	0	0.00	0	0.00	1	50.00	1	50.00	0	0.00	0	0.00	0	0.00	0	0.00	2	0.00
โรงเรียน ยี่ล้นชัยอนุเรี	0	0.00	1	5.88	2	11.76	14	82.35	0	0.00	0	0.00	0	0.00	0	0.00	17	0.00
โรงเรียน อจล	0	0.00	0	0.00	1	50.00	1	50.00	0	0.00	0	0.00	0	0.00	0	0.00	2	0.00
โรงเรียน เซนต์โยเซฟช่างนา	1	50.00	0	0.00	1	50.00	0	0.00	0	0.00	0	0.00	0	0.00	0	0.00	2	0.00
โรงเรียน ยี่ล้นชัยสุโขทัย	0	0.00	0	0.00	1	20.00	2	40.00	2	40.00	0	0.00	0	0.00	0	0.00	5	0.00
โรงเรียน จิตบรรณวิทยา	1	20.00	1	20.00	0	0.00	3	60.00	0	0.00	0	0.00	0	0.00	0	0.00	5	0.00
โรงเรียน ยี่ล้นชัยสุริยราช	0	0.00	0	0.00	0	0.00	1	100.00	0	0.00	0	0.00	0	0.00	0	0.00	1	0.00
โรงเรียน ยี่ล้นชัย นนทราศีนา	0	0.00	0	0.00	0	0.00	0	0.00	1	100.00	0	0.00	0	0.00	0	0.00	1	0.00
โรงเรียน ปรินส์รอยแยลส์วิทยาลัย	0	0.00	0	0.00	0	0.00	3	75.00	1	25.00	0	0.00	0	0.00	0	0.00	4	0.00
โรงเรียน มงฟอร์ตวิทยาลัยแม่ฮ่องสอน	0	0.00	0	0.00	0	0.00	1	50.00	1	50.00	0	0.00	0	0.00	0	0.00	2	0.00
โรงเรียน วิชาวิทยา	0	0.00	0	0.00	0	0.00	1	100.00	0	0.00	0	0.00	0	0.00	0	0.00	1	0.00
โรงเรียน ยี่ล้นชัยสุโขทัย	0	0.00	0	0.00	0	0.00	2	100.00	0	0.00	0	0.00	0	0.00	0	0.00	2	0.00
โรงเรียน อจลโศภิตาเสาวรรักษ์	0	0.00	0	0.00	0	0.00	1	100.00	0	0.00	0	0.00	0	0.00	0	0.00	1	0.00
โรงเรียน อจลโศภิตาวิทยาลัย	0	0.00	0	0.00	0	0.00	5	100.00	0	0.00	0	0.00	0	0.00	0	0.00	5	0.00
โรงเรียน มหาคะเชลย์	1	14.29	0	0.00	3	42.86	3	42.86	0	0.00	0	0.00	0	0.00	0	0.00	7	0.00
โรงเรียน ยอแซฟอุปถัมภ์	0	0.00	0	0.00	0	0.00	3	100.00	0	0.00	0	0.00	0	0.00	0	0.00	3	0.00
โรงเรียน อรุณประดิษฐ์	0	0.00	0	0.00	1	50.00	1	50.00	0	0.00	0	0.00	0	0.00	0	0.00	2	0.00
โรงเรียน บุนนาควิทยาลัย	0	0.00	0	0.00	0	0.00	5	83.33	1	16.67	0	0.00	0	0.00	0	0.00	6	0.00
โรงเรียน ตอมยอโก	0	0.00	0	0.00	0	0.00	1	100.00	0	0.00	0	0.00	0	0.00	0	0.00	1	0.00
รวม	155	10.51	61	4.14	349	23.06	800	54.24	110	7.46	0	0.00	0	0.00	0	0.00	1,475	

ตารางที่ 19/1 จำนวนนักศึกษาใหม่ระดับปริญญาตรี ปีการศึกษา 2547 จำนวนตามสถาบันที่สำเร็จการศึกษา (สายวิชาชีพ) ก่อนเข้าศึกษาต่อใน มจร. และคณะวิชาที่ใช้ศึกษาต่อ

คณะ/สาขาวิชา	สถาบันที่สำเร็จการศึกษา ก่อนเข้าศึกษาต่อใน มจร. และคณะวิชาที่ใช้ศึกษาต่อ												รวม		
	จุฬาลงกรณ์มหาวิทยาลัย		เทคโนโลยีราชมงคล		วิทยาศาสตร์		วิศวกรรมศาสตร์		สถาปนากรรมศาสตร์		ไม่ระบุ				
	จำนวน	ร้อยละ	จำนวน	ร้อยละ	จำนวน	ร้อยละ	จำนวน	ร้อยละ	จำนวน	ร้อยละ	จำนวน	ร้อยละ			
ดุสิตพลศึกษา	1	100.00	0	0.00	0	0.00	0	0.00	0	0.00	0	0.00	0	0.00	1
เทคโนโลยีปวช.	1	100.00	0	0.00	0	0.00	0	0.00	0	0.00	0	0.00	0	0.00	1
เทคโนโลยีการคอมพิวเตอร์(อภค)	2	66.67	0	0.00	0	0.00	0	0.00	1	33.33	0	0.00	0	0.00	3
เทคโนโลยีการศึกษานวัตกรรมสิ่ง	2	100.00	0	0.00	0	0.00	0	0.00	0	0.00	0	0.00	0	0.00	2
เทคโนโลยีระบบสารสนเทศ	0	0.00	1	100.00	0	0.00	0	0.00	0	0.00	0	0.00	0	0.00	1
เทคโนโลยีการคอมพิวเตอร์	0	0.00	1	100.00	0	0.00	0	0.00	0	0.00	0	0.00	0	0.00	1
เทคโนโลยีการพิมพ์	0	0.00	1	100.00	0	0.00	0	0.00	0	0.00	0	0.00	0	0.00	1
เทคโนโลยีระบบ (ช่างกลสยาม)	5	38.46	7	53.85	0	0.00	1	7.69	0	0.00	0	0.00	0	0.00	13
เทคโนโลยีการช่างเทคนิค	0	0.00	1	100.00	0	0.00	0	0.00	0	0.00	0	0.00	0	0.00	1
เทคโนโลยีการช่างเทคนิค	0	0.00	2	100.00	0	0.00	0	0.00	0	0.00	0	0.00	0	0.00	2
เทคโนโลยีการช่างเทคนิค	0	0.00	1	100.00	0	0.00	0	0.00	0	0.00	0	0.00	0	0.00	1
วิทยาลัยเทคโนโลยีปทุมธานี	1	33.33	1	33.33	0	0.00	1	33.33	0	0.00	0	0.00	0	0.00	3
วิทยาลัยเทคโนโลยีการช่างเทคนิค	0	0.00	0	0.00	0	0.00	2	100.00	0	0.00	0	0.00	0	0.00	2
วิทยาลัยเทคโนโลยีการช่างเทคนิค	0	0.00	1	100.00	0	0.00	0	0.00	0	0.00	0	0.00	0	0.00	1
วิทยาลัยเทคโนโลยีการช่างเทคนิค	2	40.00	0	0.00	0	0.00	0	0.00	0	0.00	0	0.00	0	0.00	5
วิทยาลัยเทคโนโลยีการช่างเทคนิค	4	44.44	0	0.00	0	0.00	0	0.00	0	0.00	0	0.00	0	0.00	9
วิทยาลัยเทคโนโลยีการช่างเทคนิค	2	100.00	0	0.00	0	0.00	0	0.00	0	0.00	0	0.00	0	0.00	2
วิทยาลัยเทคโนโลยีการช่างเทคนิค	3	60.00	2	40.00	0	0.00	0	0.00	0	0.00	0	0.00	0	0.00	5
วิทยาลัยเทคโนโลยีการช่างเทคนิค	0	0.00	0	0.00	0	0.00	1	100.00	0	0.00	0	0.00	0	0.00	1
วิทยาลัยเทคโนโลยีการช่างเทคนิค	1	33.33	1	33.33	0	0.00	1	33.33	0	0.00	0	0.00	0	0.00	3
วิทยาลัยเทคโนโลยีการช่างเทคนิค	1	100.00	0	0.00	0	0.00	0	0.00	0	0.00	0	0.00	0	0.00	1
วิทยาลัยเทคโนโลยีการช่างเทคนิค	1	100.00	0	0.00	0	0.00	0	0.00	0	0.00	0	0.00	0	0.00	1
วิทยาลัยเทคโนโลยีการช่างเทคนิค	1	100.00	0	0.00	0	0.00	0	0.00	0	0.00	0	0.00	0	0.00	1
วิทยาลัยเทคโนโลยีการช่างเทคนิค	4	57.14	1	14.29	0	0.00	2	28.57	0	0.00	0	0.00	0	0.00	7
วิทยาลัยเทคโนโลยีการช่างเทคนิค	0	0.00	5	50.00	0	0.00	5	50.00	0	0.00	0	0.00	0	0.00	10
วิทยาลัยเทคโนโลยีการช่างเทคนิค	1	25.00	0	0.00	0	0.00	3	75.00	0	0.00	0	0.00	0	0.00	4
วิทยาลัยเทคโนโลยีการช่างเทคนิค	3	18.75	0	0.00	0	0.00	13	81.25	0	0.00	0	0.00	0	0.00	16
วิทยาลัยเทคโนโลยีการช่างเทคนิค	0	0.00	0	0.00	0	0.00	6	100.00	0	0.00	0	0.00	0	0.00	6
วิทยาลัยเทคโนโลยีการช่างเทคนิค	2	100.00	0	0.00	0	0.00	0	0.00	0	0.00	0	0.00	0	0.00	2
วิทยาลัยเทคโนโลยีการช่างเทคนิค	1	100.00	0	0.00	0	0.00	0	0.00	0	0.00	0	0.00	0	0.00	1
วิทยาลัยเทคโนโลยีการช่างเทคนิค	0	0.00	0	0.00	0	0.00	1	100.00	0	0.00	0	0.00	0	0.00	1
วิทยาลัยเทคโนโลยีการช่างเทคนิค	1	33.33	0	0.00	0	0.00	2	66.67	0	0.00	0	0.00	0	0.00	3
วิทยาลัยเทคโนโลยีการช่างเทคนิค	2	100.00	0	0.00	0	0.00	0	0.00	0	0.00	0	0.00	0	0.00	2
วิทยาลัยเทคโนโลยีการช่างเทคนิค	2	66.67	0	0.00	0	0.00	1	33.33	0	0.00	0	0.00	0	0.00	3
วิทยาลัยเทคโนโลยีการช่างเทคนิค	2	50.00	1	25.00	0	0.00	1	25.00	0	0.00	0	0.00	0	0.00	4
วิทยาลัยเทคโนโลยีการช่างเทคนิค	3	60.00	2	40.00	0	0.00	0	0.00	0	0.00	0	0.00	0	0.00	5
วิทยาลัยเทคโนโลยีการช่างเทคนิค	1	16.67	4	66.67	0	0.00	1	16.67	0	0.00	0	0.00	0	0.00	6
วิทยาลัยเทคโนโลยีการช่างเทคนิค	3	100.00	0	0.00	0	0.00	0	0.00	0	0.00	0	0.00	0	0.00	3
วิทยาลัยเทคโนโลยีการช่างเทคนิค	1	100.00	0	0.00	0	0.00	0	0.00	0	0.00	0	0.00	0	0.00	1
วิทยาลัยเทคโนโลยีการช่างเทคนิค	0	0.00	0	0.00	0	0.00	1	100.00	0	0.00	0	0.00	0	0.00	1

ตารางที่ 19/1 จำนวนนักศึกษาในแหล่งเรียนรู้อัตนวิสัยศึกษา (สายวิชาชีพ) ก่อนเข้าศึกษาต่อใน มจร. และคณะวิชาที่เข้าศึกษาต่อ (ต่อ)

คณะ/สาขาวิชา	สถาบันที่ส่งเรียนการศึกษาก่อนเข้าศึกษาต่อใน มจร. และคณะวิชาที่เข้าศึกษาต่อ												รวม		
	จุฬาลงกรณ์มหาวิทยาลัย		เทคโนโลยีราชมงคล		วิทยาลัยศาสตร์		วิศวกรรมศาสตร์		สถาบันสมรรถนะศาสตร์		ไม่ระบุ				
	จำนวน	ร้อยละ	จำนวน	ร้อยละ	จำนวน	ร้อยละ	จำนวน	ร้อยละ	จำนวน	ร้อยละ	จำนวน	ร้อยละ			
วิทยาลัยเทคโนโลยีสุรนารี	4	80.00	1	20.00	0	0.00	0	0.00	0	0.00	0	0.00	0	0.00	5
วิทยาลัยเทคโนโลยี	4	100.00	0	0.00	0	0.00	0	0.00	0	0.00	0	0.00	0	0.00	4
วิทยาลัยเทคโนโลยีคณนงคยา	2	100.00	0	0.00	0	0.00	0	0.00	0	0.00	0	0.00	0	0.00	2
วิทยาลัยเทคโนโลยีมหาสารคาม	8	88.89	0	0.00	0	0.00	1	11.11	0	0.00	0	0.00	0	0.00	9
วิทยาลัยเทคโนโลยีชัยภูมิ	15	76.95	1	5.26	0	0.00	3	15.79	0	0.00	0	0.00	0	0.00	19
วิทยาลัยเทคโนโลยีสกลนคร	2	66.67	0	0.00	0	0.00	1	33.33	0	0.00	0	0.00	0	0.00	3
วิทยาลัยเทคโนโลยีนครพนม	1	33.33	2	66.67	0	0.00	0	0.00	0	0.00	0	0.00	0	0.00	3
วิทยาลัยเทคโนโลยีสิงห์บุรี	0	0.00	1	50.00	0	0.00	0	0.00	1	50.00	0	0.00	0	0.00	2
วิทยาลัยเทคโนโลยีสุโขทัย	1	100.00	0	0.00	0	0.00	0	0.00	0	0.00	0	0.00	0	0.00	1
วิทยาลัยเทคโนโลยีกำแพง	5	55.56	0	0.00	0	0.00	4	44.44	0	0.00	0	0.00	0	0.00	9
วิทยาลัยเทคโนโลยีแพร่	0	0.00	1	100.00	0	0.00	0	0.00	0	0.00	0	0.00	0	0.00	1
วิทยาลัยเทคโนโลยีน่าน	1	100.00	0	0.00	0	0.00	0	0.00	0	0.00	0	0.00	0	0.00	1
วิทยาลัยเทคโนโลยีบึงสามพัน	0	0.00	1	33.33	0	0.00	2	66.67	0	0.00	0	0.00	0	0.00	3
วิทยาลัยเทคโนโลยีนครสวรรค์	8	80.00	2	20.00	0	0.00	0	0.00	0	0.00	0	0.00	0	0.00	10
วิทยาลัยเทคโนโลยีอุทัย	4	100.00	0	0.00	0	0.00	0	0.00	0	0.00	0	0.00	0	0.00	4
วิทยาลัยเทคโนโลยีชลบุรี	1	33.33	1	33.33	0	0.00	1	33.33	0	0.00	0	0.00	0	0.00	3
วิทยาลัยเทคโนโลยีสกลนคร	5	100.00	0	0.00	0	0.00	0	0.00	0	0.00	0	0.00	0	0.00	5
วิทยาลัยเทคโนโลยีนครพนม	4	80.00	1	20.00	0	0.00	0	0.00	0	0.00	0	0.00	0	0.00	5
วิทยาลัยเทคโนโลยีนครราชสีมา	5	25.00	13	65.00	0	0.00	2	10.00	0	0.00	0	0.00	0	0.00	20
วิทยาลัยเทคโนโลยีกาญจนบุรี	7	100.00	0	0.00	0	0.00	0	0.00	0	0.00	0	0.00	0	0.00	7
วิทยาลัยเทคโนโลยีสุพรรณบุรี	0	0.00	1	50.00	0	0.00	0	0.00	1	50.00	0	0.00	0	0.00	2
วิทยาลัยเทคโนโลยีนครปฐม	1	33.33	0	0.00	0	0.00	2	66.67	0	0.00	0	0.00	0	0.00	3
วิทยาลัยเทคโนโลยีสมุทรสาคร	1	50.00	1	50.00	0	0.00	0	0.00	0	0.00	0	0.00	0	0.00	2
วิทยาลัยเทคโนโลยีสมุทรสงคราม	6	54.55	4	36.36	0	0.00	1	9.09	0	0.00	0	0.00	0	0.00	11
วิทยาลัยเทคโนโลยีเพชรบุรี	4	100.00	0	0.00	0	0.00	0	0.00	0	0.00	0	0.00	0	0.00	4
วิทยาลัยเทคโนโลยีประจวบคีรีขันธ์	1	50.00	0	0.00	0	0.00	1	50.00	0	0.00	0	0.00	0	0.00	2
วิทยาลัยเทคโนโลยีนครราชสีมา	5	100.00	0	0.00	0	0.00	0	0.00	0	0.00	0	0.00	0	0.00	5
วิทยาลัยเทคโนโลยีและอุตสาหกรรมการเชื่อมโยงนครราชสีมา	1	50.00	0	0.00	0	0.00	1	50.00	0	0.00	0	0.00	0	0.00	2
วิทยาลัยเทคโนโลยีการวี	2	100.00	0	0.00	0	0.00	0	0.00	0	0.00	0	0.00	0	0.00	2
วิทยาลัยเทคโนโลยีสงขลา	6	100.00	0	0.00	0	0.00	0	0.00	0	0.00	0	0.00	0	0.00	6
วิทยาลัยเทคโนโลยีภูเก็ต	2	100.00	0	0.00	0	0.00	0	0.00	0	0.00	0	0.00	0	0.00	2
วิทยาลัยเทคโนโลยีสุราษฎร์ธานี	8	100.00	0	0.00	0	0.00	0	0.00	0	0.00	0	0.00	0	0.00	8
วิทยาลัยเทคโนโลยีสระบุรี	2	50.00	2	50.00	0	0.00	0	0.00	0	0.00	0	0.00	0	0.00	4
วิทยาลัยเทคโนโลยีภาคใต้	2	66.67	0	0.00	0	0.00	1	33.33	0	0.00	0	0.00	0	0.00	3
วิทยาลัยเทคโนโลยีพัทลุง	5	62.50	0	0.00	0	0.00	3	37.50	0	0.00	0	0.00	0	0.00	8
วิทยาลัยเทคโนโลยีปัตตานี	5	100.00	0	0.00	0	0.00	0	0.00	0	0.00	0	0.00	0	0.00	5
วิทยาลัยเทคโนโลยียะลา	6	66.71	1	14.29	0	0.00	0	0.00	0	0.00	0	0.00	0	0.00	7
วิทยาลัยเทคโนโลยีตราด	10	100.00	0	0.00	0	0.00	0	0.00	0	0.00	0	0.00	0	0.00	10
วิทยาลัยเทคโนโลยีตราด	1	33.33	1	33.33	0	0.00	1	33.33	0	0.00	0	0.00	0	0.00	3

ตารางที่ 19/1 จำนวนนักศึกษาใหม่ระดับปริญญาตรี ปีการศึกษา 2547 จำแนกตามสถาบันที่สำเร็จการศึกษา (สายวิชาชีพ) ก่อนเข้าศึกษาต่อใน มจร. และคณะวิชาที่เข้าศึกษาต่อ (ต่อ)

คณะสาขาวิชา	สถาบันที่สำเร็จการศึกษา ก่อนเข้าศึกษาต่อใน มจร. และคณะวิชาที่เข้าศึกษาต่อ												รวม	
	คุรุศาสตร์อุตสาหกรรม		เทคโนโลยีการเกษตร		วิทยาศาสตร์		วิศวกรรมศาสตร์		สถาปัตยกรรมศาสตร์		ใหญ่			
	จำนวน	ร้อยละ	จำนวน	ร้อยละ	จำนวน	ร้อยละ	จำนวน	ร้อยละ	จำนวน	ร้อยละ	จำนวน	ร้อยละ		
วิทยาลัยอาชีวศึกษาบึงนาราง	3	42.86	4	57.14	0	0.00	0	0.00	0	0.00	0	0.00	7	0.00
วิทยาลัยอาชีวศึกษาการช่างพิษณุ	5	45.45	6	54.55	0	0.00	0	0.00	0	0.00	0	0.00	11	0.00
วิทยาลัยอาชีวศึกษาตากสินบุรี	0	0.00	2	100.00	0	0.00	0	0.00	0	0.00	0	0.00	2	0.00
วิทยาลัยอาชีวศึกษาชนบทศรีสะเกษ	0	0.00	1	100.00	0	0.00	0	0.00	0	0.00	0	0.00	1	0.00
วิทยาลัยอาชีวศึกษาสอ.ปาง	1	100.00	0	0.00	0	0.00	0	0.00	0	0.00	0	0.00	1	0.00
วิทยาลัยอาชีวศึกษานครสวรรค์	2	100.00	0	0.00	0	0.00	0	0.00	0	0.00	0	0.00	2	0.00
วิทยาลัยอาชีวศึกษาสุพรรณบุรี	0	0.00	1	100.00	0	0.00	0	0.00	0	0.00	0	0.00	1	0.00
วิทยาลัยอาชีวศึกษานครปฐม	0	0.00	1	100.00	0	0.00	0	0.00	0	0.00	0	0.00	1	0.00
วิทยาลัยอาชีวศึกษาสุราษฎร์ธานี	0	0.00	5	100.00	0	0.00	0	0.00	0	0.00	0	0.00	5	0.00
สถาบันเทคโนโลยีอาชีวศึกษา มจร. วิทยาเขตฉะเชิงเทรา	5	41.67	6	50.00	0	0.00	1	8.33	0	0.00	0	0.00	12	0.00
สถาบันเทคโนโลยีอาชีวศึกษา มจร. วิทยาเขตพระนครศรีอยุธยา	3	5.66	13	24.07	0	0.00	38	70.37	0	0.00	0	0.00	54	0.00
สถาบันเทคโนโลยีอาชีวศึกษา มจร. วิทยาเขตสุพรรณบุรี	0	0.00	2	100.00	0	0.00	0	0.00	0	0.00	0	0.00	2	0.00
สถาบันเทคโนโลยีอาชีวศึกษา มจร. วิทยาเขตสุพรรณบุรี	0	0.00	6	100.00	0	0.00	0	0.00	0	0.00	0	0.00	6	0.00
สถาบันเทคโนโลยีอาชีวศึกษา มจร. วิทยาเขตสุพรรณบุรี	2	25.00	6	75.00	0	0.00	0	0.00	0	0.00	0	0.00	8	0.00
สถาบันเทคโนโลยีอาชีวศึกษา มจร. วิทยาเขตสุพรรณบุรี	1	100.00	0	0.00	0	0.00	0	0.00	0	0.00	0	0.00	1	0.00
สถาบันเทคโนโลยีอาชีวศึกษา มจร. วิทยาเขตสุพรรณบุรี	13	54.17	3	12.50	0	0.00	8	33.33	0	0.00	0	0.00	24	0.00
สถาบันเทคโนโลยีอาชีวศึกษา มจร. วิทยาเขตสุพรรณบุรี	0	0.00	5	100.00	0	0.00	0	0.00	0	0.00	0	0.00	5	0.00
สถาบันเทคโนโลยีอาชีวศึกษา มจร. วิทยาเขตสุพรรณบุรี	9	23.08	10	25.64	0	0.00	20	51.28	0	0.00	0	0.00	39	0.00
สถาบันเทคโนโลยีอาชีวศึกษา มจร. วิทยาเขตสุพรรณบุรี	0	0.00	2	100.00	0	0.00	0	0.00	0	0.00	0	0.00	2	0.00
สถาบันเทคโนโลยีอาชีวศึกษา มจร. วิทยาเขตสุพรรณบุรี	6	11.32	4	7.55	0	0.00	43	81.13	0	0.00	0	0.00	53	0.00
สถาบันเทคโนโลยีอาชีวศึกษา มจร. วิทยาเขตสุพรรณบุรี	15	18.52	10	12.35	0	0.00	56	69.14	0	0.00	0	0.00	81	0.00
สถาบันเทคโนโลยีอาชีวศึกษา มจร. วิทยาเขตสุพรรณบุรี	2	100.00	0	0.00	0	0.00	0	0.00	0	0.00	0	0.00	2	0.00
สถาบันเทคโนโลยีอาชีวศึกษา มจร. วิทยาเขตสุพรรณบุรี	4	8.70	6	13.04	0	0.00	36	78.26	0	0.00	0	0.00	46	0.00
สถาบันเทคโนโลยีอาชีวศึกษา มจร. วิทยาเขตสุพรรณบุรี	0	0.00	2	100.00	0	0.00	0	0.00	0	0.00	0	0.00	2	0.00
สถาบันเทคโนโลยีอาชีวศึกษา มจร. วิทยาเขตสุพรรณบุรี	1	50.00	1	50.00	0	0.00	0	0.00	0	0.00	0	0.00	2	0.00
สถาบันเทคโนโลยีอาชีวศึกษา มจร. วิทยาเขตสุพรรณบุรี	3	50.00	0	0.00	0	0.00	3	50.00	0	0.00	0	0.00	6	0.00
สถาบันเทคโนโลยีอาชีวศึกษา มจร. วิทยาเขตสุพรรณบุรี	5	62.50	1	12.50	0	0.00	2	25.00	0	0.00	0	0.00	8	0.00
สถาบันเทคโนโลยีอาชีวศึกษา มจร. วิทยาเขตสุพรรณบุรี	4	18.18	5	22.73	0	0.00	13	59.09	0	0.00	0	0.00	22	0.00
สถาบันเทคโนโลยีอาชีวศึกษา มจร. วิทยาเขตสุพรรณบุรี	13	24.63	9	16.98	0	0.00	31	58.49	0	0.00	0	0.00	53	0.00
เทคโนโลยีอาชีวศึกษา มจร. วิทยาเขตสุพรรณบุรี	0	0.00	3	100.00	0	0.00	0	0.00	0	0.00	0	0.00	3	0.00
เทคโนโลยีอาชีวศึกษา มจร. วิทยาเขตสุพรรณบุรี	1	100.00	0	0.00	0	0.00	0	0.00	0	0.00	0	0.00	1	0.00
เทคโนโลยีอาชีวศึกษา มจร. วิทยาเขตสุพรรณบุรี	2	50.00	2	50.00	0	0.00	0	0.00	0	0.00	0	0.00	4	0.00
เทคโนโลยีอาชีวศึกษา มจร. วิทยาเขตสุพรรณบุรี	0	0.00	1	100.00	0	0.00	0	0.00	0	0.00	0	0.00	1	0.00
เทคโนโลยีอาชีวศึกษา มจร. วิทยาเขตสุพรรณบุรี	0	0.00	2	100.00	0	0.00	0	0.00	0	0.00	0	0.00	2	0.00
เทคโนโลยีอาชีวศึกษา มจร. วิทยาเขตสุพรรณบุรี	0	0.00	3	30.00	0	0.00	4	40.00	0	0.00	0	0.00	10	0.00
เทคโนโลยีอาชีวศึกษา มจร. วิทยาเขตสุพรรณบุรี	0	0.00	0	0.00	0	0.00	1	100.00	0	0.00	0	0.00	1	0.00
เทคโนโลยีอาชีวศึกษา มจร. วิทยาเขตสุพรรณบุรี	0	0.00	0	0.00	1	100.00	0	0.00	0	0.00	0	0.00	1	0.00
เทคโนโลยีอาชีวศึกษา มจร. วิทยาเขตสุพรรณบุรี	0	0.00	0	0.00	0	0.00	1	100.00	0	0.00	0	0.00	1	0.00
เทคโนโลยีอาชีวศึกษา มจร. วิทยาเขตสุพรรณบุรี	0	0.00	0	0.00	0	0.00	1	100.00	0	0.00	0	0.00	1	0.00
รวม	300	36.41	188	22.82	1	0.12	335	40.86	0	0.00	0	0.00	824	0.00

ตารางที่ 20 จำนวนนักศึกษาใหม่ระดับปริญญาตรี ปีการศึกษา 2547 จำแนกตามการเคยเข้าศึกษาในมหาวิทยาลัย

คณะ/สาขาวิชา	การเคยเข้าศึกษาในมหาวิทยาลัย										รวม
	ครั้งแรก		เคยเข้าที่อื่นที่ มจร. ในคณะอื่น		เคยเข้าที่อื่นที่มหาวิทยาลัยอื่น		ไม่ระบุ		รวม		
	จำนวน	ร้อยละ	จำนวน	ร้อยละ	จำนวน	ร้อยละ	จำนวน	ร้อยละ			
วิทยาลัยศาสตร์	1,078	91.82	33	2.81	30	2.56	33	2.81	1,174		
วิทยาลัยการณัฐ	71	97.26	0	0.00	2	2.74	0	0.00	73		
วิทยาลัยการณัฐ	145	83.82	12	6.94	8	4.62	8	4.62	173		
วิทยาลัยการณัฐ	103	98.10	1	0.95	0	0.00	1	0.95	105		
วิทยาลัยการณัฐ	109	93.97	4	3.45	3	2.59	0	0.00	116		
วิทยาลัยการณัฐ	111	96.52	2	1.74	1	0.87	1	0.87	115		
วิทยาลัยการณัฐ	75	91.46	2	2.44	2	2.44	3	3.66	82		
วิทยาลัยการณัฐ	54	90.00	2	3.33	1	1.67	3	5.00	60		
วิทยาลัยการณัฐ	35	89.74	1	2.56	3	7.69	0	0.00	39		
วิทยาลัยการณัฐ	103	91.96	2	1.79	4	3.57	3	2.68	112		
วิทยาลัยการณัฐ	17	85.00	1	5.00	1	5.00	1	5.00	20		
วิทยาลัยการณัฐ	69	92.00	2	2.67	1	1.33	3	4.00	75		
วิทยาลัยการณัฐ	76	90.48	1	1.19	2	2.38	5	5.95	84		
วิทยาลัยการณัฐ	43	89.58	1	2.08	1	2.08	3	6.25	48		
วิทยาลัยการณัฐ	67	93.06	2	2.78	1	1.39	2	2.78	72		
วิทยาลัยการณัฐ	323	87.90	7	1.89	28	7.57	13	3.34	370		
วิทยาลัยการณัฐ	65	94.20	1	1.45	1	1.45	2	2.90	69		
วิทยาลัยการณัฐ	79	83.16	1	1.05	11	11.58	4	4.21	96		
วิทยาลัยการณัฐ	79	91.86	0	0.00	5	5.81	2	2.33	86		
วิทยาลัยการณัฐ	73	87.95	3	3.61	4	4.82	3	3.61	83		
วิทยาลัยการณัฐ	27	72.97	2	5.41	7	18.92	1	2.70	37		
วิทยาลัยการณัฐ	455	92.11	6	1.21	13	2.43	21	4.25	484		
วิทยาลัยการณัฐ	36	90.00	0	0.00	1	2.50	3	7.50	40		
วิทยาลัยการณัฐ	53	81.54	3	4.62	4	6.15	5	7.69	65		
วิทยาลัยการณัฐ	74	97.37	0	0.00	0	0.00	2	2.63	76		
วิทยาลัยการณัฐ	43	100.00	0	0.00	0	0.00	0	0.00	43		
วิทยาลัยการณัฐ	64	92.75	0	0.00	0	0.00	5	7.25	69		
วิทยาลัยการณัฐ	58	96.67	1	1.67	0	0.00	1	1.67	60		
วิทยาลัยการณัฐ	41	91.11	0	0.00	0	0.00	4	8.89	45		
วิทยาลัยการณัฐ	86	89.58	2	2.08	7	7.29	1	1.04	96		
วิทยาลัยการณัฐ	111	91.74	3	2.48	5	4.13	2	1.65	121		
วิทยาลัยการณัฐ	30	83.33	2	5.56	3	8.33	1	2.78	36		
วิทยาลัยการณัฐ	23	92.00	1	4.00	1	4.00	0	0.00	25		
วิทยาลัยการณัฐ	24	100.00	0	0.00	0	0.00	0	0.00	24		
วิทยาลัยการณัฐ	34	94.44	0	0.00	1	2.78	1	2.78	36		
วิทยาลัยการณัฐ	256	94.81	4	1.48	4	1.48	6	2.22	270		
วิทยาลัยการณัฐ	198	96.12	1	0.49	3	1.46	4	1.94	206		
วิทยาลัยการณัฐ	58	90.63	3	4.69	1	1.56	2	3.13	64		
รวม	2,223	91.82	53	2.18	79	3.25	74	3.06	2,429		

ตารางที่ 21 จำนวนนักศึกษาใหม่ระดับปริญญาตรี ปีการศึกษา 2547 จำนวนตามการเลือกสอบเอ็นทรานซ์เข้าศึกษาใน มจร.

คณะ/สาขาวิชา	การเลือกสอบเอ็นทรานซ์เข้าศึกษาใน มจร.												รวม
	ลำดับที่ 1		ลำดับที่ 2		ลำดับที่ 3		ลำดับที่ 4		ไม่ระบุ		รวม		
	จำนวน	ร้อยละ	จำนวน	ร้อยละ	จำนวน	ร้อยละ	จำนวน	ร้อยละ	จำนวน	ร้อยละ			
ศึกษาศาสตร์	221	41.62	191	35.97	97	18.27	16	3.01	6	1.13	531		
ศึกษารวมเฉลี่ย	12	27.27	15	34.09	17	38.64	0	0.00	0	0.00	44		
ศึกษารวมเครื่องกล	47	47.47	38	38.38	12	12.12	1	1.01	1	1.01	99		
ศึกษารวมไฟฟ้า	18	56.25	12	37.50	2	6.25	0	0.00	0	0.00	32		
ศึกษารวมโยธา	18	32.14	24	42.86	10	17.86	4	7.14	0	0.00	56		
ศึกษารวมอุตสาหกรรม	15	40.54	13	35.14	7	18.92	1	2.70	1	2.70	37		
ศึกษารวมคอมพิวเตอร์	18	36.73	21	42.86	9	18.37	1	2.04	0	0.00	49		
ศึกษารวมระบบควบคุมและเครื่องอัตโนมัติ	11	55.00	5	25.00	3	15.00	0	0.00	1	5.00	20		
ศึกษารวมสิ่งแวดล้อม	9	33.33	7	25.93	9	33.33	1	3.70	1	3.70	27		
ศึกษารวมอิเล็กทรอนิกส์และโทรคมนาคม	18	45.00	18	45.00	4	10.00	0	0.00	0	0.00	40		
ศึกษารวมโยธา (หลักสูตรนานาชาติ)	5	35.71	5	35.71	2	14.29	2	14.29	0	0.00	14		
ศึกษารวมวัสดุ	12	40.00	13	43.33	3	10.00	0	0.00	2	6.67	30		
ศึกษารวมเครื่องมือ	12	50.00	6	25.00	4	16.67	2	8.33	0	0.00	24		
ศึกษารวมคอมพิวเตอร์ (หลักสูตรนานาชาติ)	15	37.50	10	25.00	11	27.50	4	10.00	0	0.00	40		
ศึกษารวมสถาปัตยกรรม	11	57.89	4	21.05	4	21.05	0	0.00	0	0.00	19		
วิทยาศาสตร์	65	27.07	110	35.03	65	27.07	33	10.19	2	0.64	314		
คณิตศาสตร์	9	16.07	16	28.57	20	35.71	10	17.86	1	1.79	56		
เคมี	26	37.68	19	27.54	18	26.09	6	8.70	0	0.00	89		
ฟิสิกส์	12	15.00	28	36.25	24	30.25	14	17.50	1	1.25	80		
จุลชีววิทยา	30	41.10	26	35.62	16	21.92	1	1.37	0	0.00	73		
วิทยาการคอมพิวเตอร์ประยุกต์	8	22.22	20	55.56	7	19.44	1	2.78	0	0.00	36		
อุตสาหกรรมศาสตร์และการออกแบบ	32	35.36	26	29.55	16	18.18	4	4.95	10	11.36	88		
เทคโนโลยีการพิมพ์	5	13.89	18	50.00	8	22.22	3	8.33	2	5.56	36		
ศึกษารวมเครื่องกล	1	25.00	0	0.00	0	0.00	0	0.00	3	75.00	4		
ศึกษารวมไฟฟ้า	1	100.00	0	0.00	0	0.00	0	0.00	0	0.00	1		
ศึกษารวมโยธา	0	0.00	0	0.00	0	0.00	0	0.00	3	100.00	3		
ศึกษารวมอุตสาหกรรม	0	0.00	0	0.00	0	0.00	0	0.00	1	100.00	1		
ศึกษารวมไฟฟ้า-อิเล็กทรอนิกส์	0	0.00	0	0.00	0	0.00	0	0.00	1	100.00	1		
วิทยาการคอมพิวเตอร์ประยุกต์-มัลติมีเดีย	25	59.52	8	19.05	8	19.05	1	2.38	0	0.00	42		
สถาปัตยกรรมศาสตร์และการออกแบบ	9	25.68	10	28.33	7	18.43	11	28.95	1	2.63	38		
สถาปัตยกรรม (หลักสูตรภาษาอังกฤษ)	1	8.33	5	41.67	3	25.00	3	25.00	0	0.00	12		
สถาปัตยกรรมภายใน (หลักสูตรภาษาอังกฤษ)	1	11.11	1	11.11	2	22.22	5	55.56	0	0.00	9		
ศิลปอุตสาหกรรม (หลักสูตรภาษาอังกฤษ)	3	37.50	2	25.00	1	12.50	1	12.50	1	12.50	8		
ออกแบบนิเทศศิลป์ (หลักสูตรภาษาอังกฤษ)	4	44.44	2	22.22	1	11.11	2	22.22	0	0.00	9		
เทคโนโลยีสารสนเทศ	6	27.27	5	22.73	7	31.82	2	9.09	2	9.09	23		
เทคโนโลยีสารสนเทศ	2	50.00	0	0.00	0	0.00	0	0.00	2	50.00	4		
วิทยาการคอมพิวเตอร์ (หลักสูตรภาษาอังกฤษ)	4	22.22	5	27.78	7	36.89	2	11.11	0	0.00	18		
รวม	353	35.95	342	34.44	212	21.35	65	6.95	21	2.11	963		

ตารางที่ 22 จำนวนนักศึกษาใหม่ระดับปริญญาตรี ปีการศึกษา 2547 จำแนกตามผู้ปกครอง

คณะ/ภาควิชา	ผู้ปกครอง												รวม
	บิดามารดา		บิดา		มารดา		ตนเอง		บุคคลอื่น		ไม่ระบุ		
	จำนวน	ร้อยละ	จำนวน	ร้อยละ	จำนวน	ร้อยละ	จำนวน	ร้อยละ	จำนวน	ร้อยละ	จำนวน	ร้อยละ	
ศึกษาศาสตร์	335	28.53	56	4.77	107	8.11	4	0.34	65	5.54	607	51.70	1,174
ศึกษาศาสตร์	26	35.52	5	6.85	9	12.33	0	0.00	6	8.22	27	36.99	73
ศึกษาศาสตร์	62	35.94	8	4.62	18	10.40	0	0.00	14	8.09	71	41.04	173
ศึกษาศาสตร์	16	15.24	6	5.71	6	5.71	1	0.95	6	5.71	70	56.67	105
ศึกษาศาสตร์	39	33.62	1	0.86	15	12.93	0	0.00	7	6.03	54	46.55	116
ศึกษาศาสตร์	22	19.13	4	3.48	11	9.57	0	0.00	4	3.48	74	64.35	115
ศึกษาศาสตร์	34	41.46	9	10.98	5	6.10	0	0.00	4	4.88	30	36.59	82
ศึกษาศาสตร์	13	21.67	2	3.33	4	6.67	1	1.67	3	5.00	37	61.67	60
ศึกษาศาสตร์	11	28.21	3	7.69	9	23.08	0	0.00	6	15.38	10	26.64	39
ศึกษาศาสตร์	28	25.00	2	1.79	10	8.93	0	0.00	3	2.68	69	61.61	112
ศึกษาศาสตร์	10	50.00	1	5.00	1	5.00	0	0.00	1	5.00	7	35.00	20
ศึกษาศาสตร์	18	24.00	3	4.00	7	9.33	2	2.67	3	4.00	42	56.00	75
ศึกษาศาสตร์	19	22.82	2	2.38	4	4.76	0	0.00	2	2.38	57	67.86	84
ศึกษาศาสตร์	23	47.92	7	14.58	6	12.50	0	0.00	3	6.25	9	18.75	48
ศึกษาศาสตร์	14	19.44	3	4.17	2	2.78	0	0.00	3	4.17	50	69.44	72
ศึกษาศาสตร์	178	49.11	34	9.19	70	18.82	0	0.00	35	9.46	53	14.32	370
ศึกษาศาสตร์	33	47.83	5	7.25	11	15.94	0	0.00	7	10.14	13	18.84	69
ศึกษาศาสตร์	46	48.82	7	7.37	15	15.79	0	0.00	4	4.21	23	24.21	95
ศึกษาศาสตร์	37	43.02	8	9.30	20	23.26	0	0.00	14	16.28	7	8.14	86
ศึกษาศาสตร์	41	49.40	12	14.46	14	16.87	0	0.00	7	8.43	9	10.84	83
ศึกษาศาสตร์	21	56.76	2	5.41	10	27.03	0	0.00	3	8.11	1	2.70	37
ศึกษาศาสตร์	76	15.38	10	2.02	28	5.67	1	0.20	16	3.24	363	73.48	484
ศึกษาศาสตร์	4	10.00	0	0.00	2	5.00	0	0.00	2	5.00	32	80.00	40
ศึกษาศาสตร์	16	24.62	3	4.62	13	20.00	0	0.00	6	9.23	27	41.54	65
ศึกษาศาสตร์	7	9.21	1	1.32	0	0.00	0	0.00	0	0.00	68	89.47	76
ศึกษาศาสตร์	3	6.98	0	0.00	0	0.00	0	0.00	0	0.00	40	99.02	43
ศึกษาศาสตร์	3	4.35	3	4.35	1	1.45	0	0.00	0	0.00	62	89.86	69
ศึกษาศาสตร์	10	16.67	2	3.33	3	5.00	0	0.00	3	5.00	42	70.00	60
ศึกษาศาสตร์	3	6.67	0	0.00	0	0.00	0	0.00	0	0.00	42	93.33	45
ศึกษาศาสตร์	30	31.25	1	1.04	9	9.38	1	1.04	5	5.21	50	52.08	96
ศึกษาศาสตร์	26	21.49	9	7.44	4	3.31	2	1.65	7	5.79	73	60.33	121
ศึกษาศาสตร์	7	19.44	3	8.33	2	5.56	2	5.56	2	5.56	20	55.56	36
ศึกษาศาสตร์	8	32.00	2	8.00	1	4.00	0	0.00	0	0.00	14	56.00	25
ศึกษาศาสตร์	7	29.17	2	8.33	1	4.17	0	0.00	0	0.00	14	58.33	24
ศึกษาศาสตร์	4	11.11	2	5.56	0	0.00	0	0.00	5	13.89	25	69.44	36
ศึกษาศาสตร์	26	9.63	4	1.48	10	3.70	3	1.11	5	1.85	222	82.22	270
ศึกษาศาสตร์	11	5.34	2	0.97	8	3.88	3	1.46	2	0.97	180	87.38	206
ศึกษาศาสตร์	15	23.44	2	3.13	2	3.13	0	0.00	3	4.68	42	65.63	64
รวม	641	24.39	113	4.65	219	9.02	10	0.41	128	5.27	1,318	54.26	2,429

ตารางที่ 23 จำนวนนักศึกษาใหม่ระดับปริญญาตรี ปีการศึกษา 2547 จำแนกตามสถานภาพสมรสของบิดามารดา

คณะ/สาขาวิชา	สถานภาพสมรสของบิดามารดา												รวม			
	อยู่ด้วยกัน		บิดาสิ้นการสมรส		มารดาสิ้นการสมรส		บิดาและมารดาสิ้นการสมรส		แยกกันอยู่เพราะลาภ		แยกกันอยู่เพราะเหตุอื่น			หย่าร้าง		
	จำนวน	ร้อยละ	จำนวน	ร้อยละ	จำนวน	ร้อยละ	จำนวน	ร้อยละ	จำนวน	ร้อยละ	จำนวน	ร้อยละ		จำนวน	ร้อยละ	
วิศวกรรมศาสตร์	784	66.78	52	4.43	16	1.36	6	0.51	19	1.62	29	2.47	63	5.37	206	17.46
วิศวกรรมเคมี	61	83.56	2	2.74	2	2.74	0	0.00	0	0.00	3	4.11	5	6.85	0	0.00
วิศวกรรมเครื่องกล	139	80.35	7	4.05	1	0.58	1	0.58	4	2.31	6	3.47	12	6.94	3	1.73
วิศวกรรมไฟฟ้า	84	80.00	7	6.67	2	1.90	0	0.00	1	0.95	4	3.81	6	5.71	1	0.95
วิศวกรรมโยธา	88	75.86	9	7.76	0	0.00	2	1.72	4	3.45	4	3.45	6	5.17	3	2.59
วิศวกรรมอุตสาหกรรม	0	0.00	0	0.00	0	0.00	0	0.00	0	0.00	0	0.00	0	0.00	115	100.00
วิศวกรรมคอมพิวเตอร์	68	82.93	4	4.88	2	2.44	0	0.00	0	0.00	1	1.22	7	8.54	0	0.00
วิศวกรรมระบบควบคุมและเครื่องอัตโนมัติ	30	50.00	4	6.67	0	0.00	1	1.67	0	0.00	0	0.00	2	3.33	23	38.33
วิศวกรรมสิ่งแวดล้อม	30	76.92	2	5.13	0	0.00	1	2.56	0	0.00	0	0.00	6	15.38	0	0.00
วิศวกรรมอิเล็กทรอนิกส์และโทรคมนาคม	90	80.36	10	8.93	2	1.79	0	0.00	2	1.79	2	1.79	6	5.36	0	0.00
วิศวกรรมโยธา (หลักสูตรนานาชาติ)	0	0.00	0	0.00	0	0.00	0	0.00	0	0.00	0	0.00	0	0.00	20	100.00
วิศวกรรมวัสดุ	58	77.33	3	4.00	1	1.33	0	0.00	4	5.33	3	4.00	5	6.67	1	1.33
วิศวกรรมเครื่องกล	35	41.67	2	2.38	2	2.38	0	0.00	2	2.38	2	2.38	2	2.38	39	46.43
วิศวกรรมคอมพิวเตอร์ (หลักสูตรนานาชาติ)	45	93.75	1	2.08	1	2.08	0	0.00	0	0.00	0	0.00	1	2.08	0	0.00
วิศวกรรมสถาปัตยกรรม	56	77.78	1	1.39	3	4.17	1	1.39	2	2.78	4	5.56	5	6.94	0	0.00
วิศวกรรมศาสตร์	215	56.11	17	4.59	8	2.16	3	0.81	6	1.62	12	3.24	20	5.41	89	24.05
คณิตศาสตร์	56	81.16	4	5.80	4	5.80	0	0.00	1	1.46	2	2.90	2	2.90	0	0.00
เคมี	72	75.79	7	7.37	1	1.05	1	1.05	2	2.11	5	5.26	5	5.26	2	2.11
ฟิสิกส์	0	0.00	0	0.00	0	0.00	0	0.00	0	0.00	0	0.00	0	0.00	86	100.00
จุฬาลงกรณ์มหาวิทยาลัย	59	71.08	2	2.41	3	3.61	1	1.20	2	2.41	4	4.82	11	13.25	1	1.20
วิทยาลัยการอาชีวศึกษา	28	75.68	4	10.81	0	0.00	1	2.70	1	2.70	1	2.70	2	5.41	0	0.00
วิทยาลัยการอาชีวศึกษา (หลักสูตรนานาชาติ)	211	42.71	18	3.64	5	1.01	1	0.20	11	2.23	9	1.82	19	3.85	220	44.53
ครูเตรียมการสอน	29	72.50	4	10.00	0	0.00	0	0.00	0	0.00	3	7.50	4	10.00	0	0.00
เทคโนโลยีการพิมพ์	0	0.00	0	0.00	0	0.00	0	0.00	0	0.00	0	0.00	0	0.00	65	100.00
วิศวกรรมเครื่องกล	58	76.32	8	10.53	0	0.00	0	0.00	4	5.26	1	1.32	1	1.32	4	5.26
วิศวกรรมไฟฟ้า	1	2.33	0	0.00	0	0.00	0	0.00	0	0.00	0	0.00	0	0.00	42	97.67
วิศวกรรมโยธา	46	86.67	3	4.35	4	5.80	0	0.00	3	4.35	3	4.35	6	8.70	4	5.80
วิศวกรรมอุตสาหกรรม	0	0.00	0	0.00	0	0.00	0	0.00	0	0.00	0	0.00	0	0.00	60	100.00
วิศวกรรมไฟฟ้า-อิเล็กทรอนิกส์	0	0.00	0	0.00	0	0.00	0	0.00	0	0.00	0	0.00	0	0.00	45	100.00
วิทยาลัยการอาชีวศึกษา (หลักสูตรนานาชาติ)	77	80.21	3	3.13	1	1.04	1	1.04	4	4.17	2	2.08	8	8.33	0	0.00
สถาบันการอาชีวศึกษา (หลักสูตรนานาชาติ)	98	80.89	3	2.48	3	2.48	0	0.00	5	4.13	0	0.00	11	9.09	1	0.83
สถาบันการอาชีวศึกษา (หลักสูตรนานาชาติ)	25	69.44	1	2.78	1	2.78	0	0.00	3	8.33	0	0.00	6	16.67	0	0.00
วิทยาลัยการอาชีวศึกษา (หลักสูตรนานาชาติ)	23	92.00	1	4.00	0	0.00	0	0.00	0	0.00	0	0.00	1	4.00	0	0.00
วิทยาลัยการอาชีวศึกษา (หลักสูตรนานาชาติ)	18	75.00	1	4.17	0	0.00	0	0.00	2	8.33	0	0.00	3	12.50	0	0.00
อาชีวศึกษา (หลักสูตรนานาชาติ)	32	88.89	0	0.00	2	5.56	0	0.00	0	0.00	0	0.00	1	2.78	0	0.00
เทคโนโลยีการอาชีวศึกษา	178	65.19	17	6.30	5	1.85	3	1.11	8	2.96	9	3.23	21	7.78	31	11.48
เทคโนโลยีการอาชีวศึกษา	128	62.14	15	7.28	4	1.94	1	0.49	5	2.43	8	3.88	14	6.80	31	15.05
วิทยาลัยการอาชีวศึกษา (หลักสูตรนานาชาติ)	48	75.00	2	3.13	1	1.56	2	3.13	3	4.69	1	1.56	7	10.94	0	0.00
รวม	1,484	61.10	107	4.41	37	1.53	13	0.54	49	2.02	59	2.43	134	5.53	546	22.48

ตารางที่ 24 จำนวนนักศึกษาใหม่ระดับปริญญาตรี ปีการศึกษา 2547 จำแนกตามวุฒิสูงสุดของบิดา

คณะ/สาขาวิชา	วุฒิสูงสุดของบิดา												รวม								
	ประถมศึกษา		มัธยมต้น		มัธยมศึกษาตอนต้น		มัธยมศึกษาตอนปลาย/วิชาชีพ		ปริญญาตรี		ปริญญาโท			ปริญญาเอก		ไม่ระบุ		รวม			
	จำนวน	ร้อยละ	จำนวน	ร้อยละ	จำนวน	ร้อยละ	จำนวน	ร้อยละ	จำนวน	ร้อยละ	จำนวน	ร้อยละ		จำนวน	ร้อยละ	จำนวน	ร้อยละ				
ศึกษาศาสตร์	141	12.01	57	4.86	86	7.33	172	14.65	36	3.07	4	0.34	10	0.85	8	0.68	607	51.70	1,174		
ศึกษาศาสตร์	11	15.07	5	6.85	5	6.85	16	21.92	4	5.48	0	0.00	0	0.00	2	2.74	27	36.89	73		
ศึกษาศาสตร์	22	12.72	10	5.78	18	10.40	32	18.50	8	4.62	0	0.00	1	0.58	1	0.58	72	41.62	173		
ศึกษาศาสตร์	14	13.33	4	3.81	5	4.76	2	1.90	2	1.90	1	0.95	2	1.90	0	0.00	69	65.71	105		
ศึกษาศาสตร์	13	11.21	6	5.17	13	11.21	4	3.45	4	3.45	0	0.00	1	0.86	0	0.00	55	47.41	116		
ศึกษาศาสตร์	6	7.32	7	8.54	5	6.10	19	23.17	8	9.76	0	0.00	0	0.00	2	1.74	74	64.35	115		
ศึกษาศาสตร์	6	10.00	3	5.00	2	3.33	6	6.67	2	3.33	0	0.00	0	0.00	1	1.22	31	37.80	82		
ศึกษาศาสตร์	7	17.95	1	2.56	6	15.38	3	7.69	9	23.08	1	2.56	1	2.56	0	0.00	0	0.00	37	61.67	60
ศึกษาศาสตร์	11	9.82	2	1.79	6	5.36	18	16.07	1	0.89	0	0.00	0	0.00	1	0.89	69	61.61	112		
ศึกษาศาสตร์	2	10.00	2	10.00	1	5.00	4	20.00	0	0.00	0	0.00	0	0.00	0	0.00	6	30.00	20		
ศึกษาศาสตร์	12	16.00	4	5.33	6	8.00	1	1.33	6	8.00	1	1.33	0	0.00	2	2.67	1	1.33	42	56.00	75
ศึกษาศาสตร์	7	8.33	3	3.57	4	4.76	6	7.14	7	8.33	0	0.00	0	0.00	0	0.00	57	67.86	84		
ศึกษาศาสตร์	9	18.75	4	8.33	6	12.50	4	8.33	9	18.75	4	8.33	2	4.17	2	4.17	0	0.00	8	16.67	48
ศึกษาศาสตร์	8	11.11	1	1.39	2	2.78	2	2.78	9	12.50	0	0.00	0	0.00	0	0.00	0	0.00	50	69.44	72
ศึกษาศาสตร์	125	33.78	41	11.08	53	14.05	27	7.20	7	1.89	0	0.00	0	0.00	5	1.35	13	3.51	52	14.05	370
ศึกษาศาสตร์	23	33.33	7	10.14	11	15.94	7	10.14	5	7.25	1	1.45	0	0.00	1	1.45	2	2.90	12	17.39	69
ศึกษาศาสตร์	34	35.79	5	5.26	11	11.58	7	7.37	13	13.68	1	1.05	0	0.00	1	1.05	1	1.05	22	23.16	95
ศึกษาศาสตร์	30	34.88	13	15.12	16	18.40	5	5.81	9	10.47	1	1.16	0	0.00	0	0.00	4	4.65	8	9.30	86
ศึกษาศาสตร์	24	28.92	11	13.25	7	8.43	5	6.02	17	20.48	2	2.41	0	0.00	3	3.61	5	6.02	9	10.84	83
ศึกษาศาสตร์	14	37.94	5	13.51	7	18.92	4	8.11	2	5.41	0	0.00	0	0.00	0	0.00	1	2.70	1	2.70	37
ศึกษาศาสตร์	50	10.12	15	3.04	24	4.86	5	1.01	25	5.06	7	1.42	0	0.00	3	0.61	2	0.40	363	72.48	494
ศึกษาศาสตร์	4	10.00	1	2.50	1	2.50	0	0.00	1	2.50	0	0.00	0	0.00	0	0.00	0	0.00	32	80.00	40
ศึกษาศาสตร์	11	16.92	5	7.69	6	9.23	3	4.62	10	15.38	2	3.08	0	0.00	0	0.00	1	1.54	27	41.54	65
ศึกษาศาสตร์	8	10.53	0	0.00	1	1.32	0	0.00	0	0.00	0	0.00	0	0.00	0	0.00	0	0.00	67	88.16	76
ศึกษาศาสตร์	1	2.33	0	0.00	0	0.00	0	0.00	0	0.00	1	2.33	0	0.00	1	2.33	0	0.00	40	93.02	43
ศึกษาศาสตร์	4	5.80	0	0.00	2	2.90	0	0.00	1	1.46	0	0.00	0	0.00	0	0.00	0	0.00	62	86.86	69
ศึกษาศาสตร์	9	15.00	1	1.67	2	3.33	2	3.33	1	1.67	0	0.00	0	0.00	1	1.67	1	1.67	43	71.67	60
ศึกษาศาสตร์	2	4.44	0	0.00	0	0.00	0	0.00	0	0.00	1	2.22	0	0.00	0	0.00	0	0.00	42	93.33	45
ศึกษาศาสตร์	11	11.46	8	8.33	12	12.50	2	2.08	11	11.46	1	1.04	0	0.00	1	1.04	0	0.00	50	52.08	96
ศึกษาศาสตร์	3	2.48	2	1.65	7	5.79	8	6.81	21	17.38	7	5.79	0	0.00	0	0.00	0	0.00	73	60.33	121
ศึกษาศาสตร์	2	5.56	0	0.00	3	8.33	1	2.78	10	27.78	0	0.00	0	0.00	0	0.00	0	0.00	20	55.56	36
ศึกษาศาสตร์	0	0.00	1	4.00	1	4.00	3	12.00	4	16.00	2	8.00	0	0.00	0	0.00	0	0.00	14	56.00	25
ศึกษาศาสตร์	1	4.17	0	0.00	2	8.33	2	8.33	3	12.50	2	8.33	0	0.00	0	0.00	0	0.00	14	58.33	24
ศึกษาศาสตร์	0	0.00	1	2.78	2	5.56	4	11.11	3	8.33	4	11.11	0	0.00	0	0.00	0	0.00	25	69.44	36
ศึกษาศาสตร์	14	5.19	5	1.85	7	2.59	10	3.70	12	4.44	1	0.37	0	0.00	1	0.37	0	0.00	230	81.48	270
ศึกษาศาสตร์	10	4.85	3	1.46	4	1.94	5	2.43	5	2.43	0	0.00	0	0.00	1	0.49	0	0.00	178	86.41	206
ศึกษาศาสตร์	4	6.25	2	3.13	3	4.69	7	10.94	1	1.56	0	0.00	0	0.00	0	0.00	0	0.00	42	65.63	64
รวม	333	13.71	120	4.94	176	7.25	103	4.24	278	11.45	58	2.39	4	0.16	19	0.78	23	0.85	1,315	54.14	2,439

ตารางที่ 25 จำนวนนักศึกษาในระดับปริญญาตรี ปีการศึกษา 2547 จำแนกตามอาชีพของบิดา

คณะ/สาขาวิชา	อาชีพของบิดา												รวม										
	รับราชการ		รัฐวิสาหกิจ		พนักงานองค์การของรัฐ		พนักงานส่วนราชการ		พนักงานผู้ค้าเอกชน		ผู้ค้าส่วนตัวค้าขาย			รับจ้าง		เกษตรกร/ชาวประมง		ไม่มีประกอบอาชีพ		อื่นๆ		ไม่ระบุ	
	จำนวน	ร้อยละ	จำนวน	ร้อยละ	จำนวน	ร้อยละ	จำนวน	ร้อยละ	จำนวน	ร้อยละ	จำนวน	ร้อยละ		จำนวน	ร้อยละ	จำนวน	ร้อยละ	จำนวน	ร้อยละ	จำนวน	ร้อยละ	จำนวน	ร้อยละ
วิศวกรรมศาสตร์	189	14.40	24	2.04	1	0.08	6	0.51	37	3.15	189	16.10	68	5.79	37	3.15	18	1.53	19	1.62	606	51.62	
วิศวกรรมเคมี	15	20.55	2	2.74	0	0.00	0	0.00	5	6.85	14	18.18	2	2.74	3	4.11	3	4.11	2	2.74	27	36.99	
วิศวกรรมเครื่องกล	31	17.92	5	2.89	0	0.00	1	0.58	9	5.20	25	14.45	12	6.94	11	6.36	3	1.73	4	2.31	72	41.62	
วิศวกรรมไฟฟ้า	8	7.62	3	2.86	0	0.00	1	0.95	2	1.90	13	12.38	6	5.71	3	2.86	0	0.00	0	0.00	69	65.71	
วิศวกรรมโยธา	17	14.66	3	2.59	0	0.00	2	1.72	4	3.45	16	13.79	12	10.34	3	2.59	1	0.88	3	2.59	55	47.41	
วิศวกรรมอุตสาหการ	11	9.57	1	0.87	0	0.00	0	0.00	3	2.61	16	13.91	4	3.48	3	2.61	2	1.74	1	0.87	74	64.35	
วิศวกรรมสิ่งแวดล้อม	20	24.39	2	2.44	0	0.00	0	0.00	2	2.44	18	21.95	7	8.54	2	2.44	0	0.00	1	1.22	30	36.59	
วิศวกรรมระบบควบคุมและเครื่องจักรวัด	7	11.67	0	0.00	0	0.00	0	0.00	1	1.67	7	11.67	3	5.00	2	3.33	1	1.67	2	3.33	37	61.67	
วิศวกรรมสิ่งแวดล้อม	9	23.08	4	10.26	0	0.00	0	0.00	4	10.26	5	12.82	6	15.38	0	0.00	0	0.00	1	2.56	10	25.64	
วิศวกรรมอิเล็กทรอนิกส์และโทรคมนาคม	12	10.71	0	0.00	0	0.00	2	1.79	2	1.79	14	12.50	6	5.36	1	0.89	4	3.57	2	1.79	69	61.61	
วิศวกรรมโยธา (หลักสูตรนานาชาติ)	5	25.00	0	0.00	0	0.00	0	0.00	1	5.00	8	40.00	0	0.00	0	0.00	0	0.00	0	0.00	6	30.00	
วิศวกรรมวัสดุ	12	16.00	0	0.00	0	0.00	0	0.00	0	0.00	10	13.33	4	5.33	4	5.33	2	2.67	1	1.33	42	56.00	
วิศวกรรมเครื่องกล	6	7.14	0	0.00	0	0.00	0	0.00	1	1.19	14	16.67	3	3.57	1	1.19	1	1.19	1	1.19	57	67.86	
วิศวกรรมคอมพิวเตอร์ (หลักสูตรนานาชาติ)	10	20.83	2	4.17	1	2.08	0	0.00	2	4.17	21	43.75	2	4.17	1	2.08	1	2.08	0	0.00	8	16.67	
วิศวกรรมสถาปัตยกรรม	6	8.33	2	2.78	0	0.00	0	0.00	1	1.39	8	11.11	1	1.39	3	4.17	0	0.00	1	1.39	50	69.44	
วิทยาศาสตร์	54	14.59	9	2.43	1	0.27	3	0.81	28	7.87	104	24.11	83	17.03	33	8.92	14	3.78	9	2.43	52	14.05	
คณิตศาสตร์	10	14.49	4	5.80	0	0.00	0	0.00	5	7.25	19	27.54	8	11.59	7	10.14	3	4.35	1	1.45	12	17.39	
เคมี	9	9.47	3	3.16	1	1.05	1	1.05	4	4.21	27	28.42	15	15.79	9	9.47	3	3.16	1	1.05	22	23.16	
ฟิสิกส์	15	17.44	1	1.16	0	0.00	0	0.00	6	6.96	22	25.58	19	22.09	9	10.47	3	3.49	3	3.49	8	9.30	
จุลชีววิทยา	18	21.69	1	1.20	0	0.00	2	2.41	4	4.82	21	25.30	14	16.87	7	8.43	3	3.61	4	4.82	9	10.84	
วิทยาการคอมพิวเตอร์ประยุกต์	2	5.41	0	0.00	0	0.00	0	0.00	9	24.32	15	40.54	7	18.92	1	2.70	2	5.41	0	0.00	1	2.70	
เศรษฐศาสตร์และการเงิน	25	5.06	1	0.20	2	0.40	1	0.20	14	2.83	36	7.29	26	5.26	15	3.04	6	1.21	2	0.40	366	74.09	
กฎหมาย	1	2.50	0	0.00	0	0.00	0	0.00	1	2.50	1	2.50	3	7.50	1	2.50	1	2.50	0	0.00	32	80.00	
เทคโนโลยีการพิมพ์	8	12.31	1	1.54	0	0.00	1	1.54	4	6.15	17	26.15	5	7.89	0	0.00	1	1.54	1	1.54	27	41.54	
วิศวกรรมเครื่องกล	0	0.00	0	0.00	0	0.00	0	0.00	0	0.00	0	0.00	1	1.32	6	7.89	0	0.00	0	0.00	68	89.47	
วิศวกรรมไฟฟ้า	2	2.90	0	0.00	0	0.00	0	0.00	0	0.00	1	2.33	1	2.33	1	2.33	0	0.00	0	0.00	40	93.02	
วิศวกรรมโยธา	3	5.00	0	0.00	0	0.00	0	0.00	0	0.00	1	1.45	1	1.45	3	4.35	0	0.00	0	0.00	62	89.86	
วิศวกรรมอุตสาหกรรม	1	2.22	0	0.00	1	1.67	0	0.00	0	0.00	2	3.33	5	8.33	3	5.00	1	1.67	1	1.67	44	73.33	
วิศวกรรมไฟฟ้า-อิเล็กทรอนิกส์	10	10.42	0	0.00	0	0.00	0	0.00	9	9.38	14	14.58	9	9.38	1	1.04	2	2.08	0	0.00	42	93.33	
วิทยาการคอมพิวเตอร์ประยุกต์-นิติศาสตร์	11	8.09	1	0.83	0	0.00	0	0.00	4	3.31	27	22.31	2	1.65	1	0.83	1	0.83	1	0.83	51	53.13	
สถาปัตยกรรมศาสตร์และการออกแบบ	3	8.33	0	0.00	0	0.00	0	0.00	0	0.00	11	30.56	0	0.00	1	2.78	1	2.78	0	0.00	20	55.56	
สถาปัตยกรรมภายใน (หลักสูตรภาษาอังกฤษ)	3	12.00	0	0.00	0	0.00	0	0.00	2	8.00	6	24.00	0	0.00	0	0.00	0	0.00	0	0.00	14	56.00	
ศิลปะและการออกแบบ (หลักสูตรภาษาอังกฤษ)	2	8.33	0	0.00	0	0.00	0	0.00	1	4.17	5	20.83	2	8.33	0	0.00	0	0.00	0	0.00	14	58.33	
ออกแบบนิเทศศิลป์ (หลักสูตรภาษาอังกฤษ)	3	8.33	1	2.78	0	0.00	0	0.00	1	2.78	5	13.89	0	0.00	0	0.00	0	0.00	1	2.78	25	69.44	
เทคโนโลยีสารสนเทศ	14	5.19	3	1.11	0	0.00	1	0.37	5	1.85	13	4.44	6	2.22	6	2.22	2	0.74	1	0.37	230	81.48	
เทคโนโลยีการแพทย์	10	4.85	1	0.49	0	0.00	0	0.00	1	0.49	5	2.43	4	1.94	5	2.43	1	0.49	0	0.00	178	86.41	
วิทยาการคอมพิวเตอร์ (หลักสูตรภาษาอังกฤษ)	4	6.25	2	3.13	0	0.00	0	0.00	4	6.25	7	10.94	2	3.13	1	1.56	1	1.56	1	1.56	42	65.63	
รวม	273	11.24	38	1.56	4	0.16	11	0.45	86	3.82	388	15.15	165	6.79	92	3.79	41	1.69	32	1.32	1,317	54.22	

ตารางที่ 26 จำนวนนักศึกษาใน ระดับปริญญาตรี ปีการศึกษา 2547 จำแนกตามรายได้ของบิดา

คณะสาขาวิชา	รายได้ของบิดา												รวม					
	ไม่ถึง 5,000 บาท		5,001-10,000 บาท		10,001-15,000 บาท		15,001-20,000 บาท		20,001-25,000 บาท		25,001-30,000 บาท			มากกว่า 30,000 บาท		ไม่ระบุ		
	จำนวน	ร้อยละ	จำนวน	ร้อยละ	จำนวน	ร้อยละ	จำนวน	ร้อยละ	จำนวน	ร้อยละ	จำนวน	ร้อยละ		จำนวน	ร้อยละ	จำนวน	ร้อยละ	
วิศวกรรมศาสตร์	42	3.58	30	2.56	54	4.60	77	6.56	60	5.11	90	7.61	46	3.92	94	8.01	691	56.86
วิศวกรรมเคมี	4	5.48	2	2.74	4	5.48	9	12.33	7	9.59	11	15.07	4	5.48	5	6.85	27	36.99
วิศวกรรมเครื่องกล	9	5.20	7	4.05	14	8.09	14	8.09	9	5.20	18	10.40	8	4.62	21	12.14	73	42.20
วิศวกรรมไฟฟ้า	1	0.95	2	1.90	5	4.76	12	11.43	4	3.81	6	5.71	2	1.90	4	3.81	69	65.71
วิศวกรรมโยธา	6	5.17	5	4.31	9	7.76	8	6.90	12	10.34	6	5.17	6	5.17	9	7.76	55	47.41
วิศวกรรมอุตสาหการ	0	0.00	0	0.00	0	0.00	0	0.00	0	0.00	0	0.00	0	0.00	0	0.00	115	100.00
วิศวกรรมคอมพิวเตอร์	1	1.22	2	2.44	3	3.66	10	12.20	5	6.10	13	15.85	5	6.10	13	15.85	30	36.59
วิศวกรรมระบบควบคุมและเครื่องมือวัด	3	5.00	1	1.57	5	8.33	4	6.67	2	3.33	3	5.00	1	1.67	3	5.00	38	63.33
วิศวกรรมสิ่งแวดล้อม	4	10.26	0	0.00	3	7.69	5	12.82	1	2.56	5	12.82	5	12.82	5	12.82	11	28.21
วิศวกรรมอิเล็กทรอนิกส์และโทรคมนาคม	9	8.04	3	2.68	3	2.68	5	4.46	3	2.68	7	6.25	5	4.46	8	7.14	69	61.61
วิศวกรรมโยธา (หลักสูตรนานาชาติ)	0	0.00	0	0.00	0	0.00	0	0.00	0	0.00	0	0.00	0	0.00	0	0.00	20	100.00
วิศวกรรมวัสดุ	3	4.00	4	5.33	6	8.00	3	4.00	9	12.00	2	2.67	3	4.00	2	2.67	43	57.33
วิศวกรรมเครื่องกล	0	0.00	1	1.19	0	0.00	0	0.00	0	0.00	0	0.00	0	0.00	0	0.00	83	98.81
วิศวกรรมคอมพิวเตอร์ (หลักสูตรนานาชาติ)	1	2.08	1	2.08	1	2.08	4	8.33	4	8.33	4	8.33	4	8.33	21	43.75	8	16.67
วิศวกรรมสถาปัตย์	1	1.39	2	2.78	1	1.39	3	4.17	4	5.56	5	6.94	3	4.17	3	4.17	50	69.44
วิทยาศาสตร์	28	7.57	18	4.86	44	11.89	38	10.27	37	10.00	18	4.86	22	5.95	33	8.92	133	35.68
คณิตศาสตร์	6	8.70	4	5.80	10	14.49	8	11.59	10	14.49	5	7.25	10	14.49	4	5.80	12	17.39
เคมี	8	8.42	7	7.37	12	12.63	11	11.58	13	13.68	3	3.16	4	4.21	14	14.74	23	24.21
ฟิสิกส์	0	0.00	0	0.00	0	0.00	0	0.00	0	0.00	0	0.00	0	0.00	0	0.00	86	100.00
จุฬารัตนาวิทยา	7	8.43	6	7.23	17	20.48	13	15.66	8	9.64	9	10.84	5	6.02	8	9.64	10	12.06
วิทยาการคอมพิวเตอร์ประยุกต์	7	18.92	1	2.70	5	13.51	6	16.22	6	16.22	1	2.70	3	8.11	7	18.92	1	2.70
เศรษฐศาสตร์และการเงิน	7	1.42	9	1.82	16	3.24	10	2.02	11	2.23	5	1.01	3	0.61	7	1.42	426	86.23
ศึกษาศาสตร์บัณฑิต	1	2.50	1	2.50	2	5.00	0	0.00	0	0.00	1	2.50	1	2.50	1	2.50	33	82.50
เทคโนโลยีการพิมพ์	0	0.00	0	0.00	0	0.00	0	0.00	0	0.00	0	0.00	0	0.00	0	0.00	65	100.00
วิศวกรรมเครื่องกล	1	1.32	5	6.58	3	3.95	0	0.00	0	0.00	0	0.00	0	0.00	0	0.00	67	88.16
วิศวกรรมไฟฟ้า	0	0.00	0	0.00	0	0.00	0	0.00	0	0.00	0	0.00	0	0.00	0	0.00	43	100.00
วิศวกรรมโยธา	0	0.00	2	2.90	4	5.80	0	0.00	1	1.46	0	0.00	0	0.00	0	0.00	62	89.86
วิศวกรรมอุตสาหการ	0	0.00	0	0.00	0	0.00	0	0.00	0	0.00	0	0.00	0	0.00	0	0.00	60	100.00
วิศวกรรมไฟฟ้า-อิเล็กทรอนิกส์	0	0.00	0	0.00	0	0.00	0	0.00	0	0.00	0	0.00	0	0.00	0	0.00	45	100.00
วิทยาการคอมพิวเตอร์ประยุกต์-สังคมศึกษา	5	5.21	1	1.04	7	7.29	10	10.42	10	10.42	4	4.17	2	2.08	6	6.25	51	53.13
สถาปัตยกรรมศาสตร์และการออกแบบ	2	1.65	0	0.00	1	0.83	3	2.48	5	4.13	8	6.61	7	5.79	22	18.18	73	60.33
สถาปัตยกรรม (หลักสูตรนานาชาติ)	2	5.56	0	0.00	1	2.78	2	5.56	1	2.78	3	8.33	1	2.78	6	16.67	20	55.56
สถาปัตยกรรมภายใน (หลักสูตรนานาชาติ)	0	0.00	0	0.00	0	0.00	0	0.00	1	4.00	3	12.00	0	0.00	7	28.00	14	56.00
ศิลปอุตสาหกรรม (หลักสูตรนานาชาติ)	0	0.00	0	0.00	0	0.00	0	0.00	0	0.00	1	4.17	4	16.67	5	20.83	14	56.33
ออกแบบนิเทศศิลป์ (หลักสูตรนานาชาติ)	0	0.00	0	0.00	0	0.00	1	2.78	3	8.33	1	2.78	2	5.56	4	11.11	25	69.44
เทคโนโลยีสารสนเทศ	8	2.86	4	1.46	9	3.33	4	1.48	6	2.22	3	1.11	5	1.85	6	2.22	225	83.33
เทคโนโลยีสารสนเทศ	5	2.43	3	1.46	8	3.88	2	0.97	2	0.97	2	0.97	1	0.49	0	0.00	183	88.83
วิทยาการคอมพิวเตอร์ (หลักสูตรนานาชาติ)	3	4.89	1	1.56	1	1.56	2	3.13	4	6.25	1	1.56	4	6.25	5	9.38	42	85.63
รวม	87	3.66	61	2.51	124	5.10	132	5.43	119	4.90	114	4.69	83	3.42	162	6.67	1,547	63.89

ตารางที่ 27 จำนวนนักศึกษาใหม่ระดับปริญญาตรี ปีการศึกษา 2547 จำแนกตามวุฒิสูงสุดของมารดา

คณะสาขาวิชา	วุฒิสูงสุดของมารดา												รวม					
	ประถมศึกษา		มัธยมต้น		มัธยมศึกษาตอนต้น		มัธยมศึกษาตอนปลาย		ปริญญาโท		ปริญญาเอก			ไม่ระบุ				
	จำนวน	ร้อยละ	จำนวน	ร้อยละ	จำนวน	ร้อยละ	จำนวน	ร้อยละ	จำนวน	ร้อยละ	จำนวน	ร้อยละ		จำนวน	ร้อยละ			
ศึกษาศาสตร์	188	16.44	42	3.58	63	5.37	48	4.09	180	15.33	21	1.79	0	0.00	13	1.11	604	51.45
วิศวกรรมเคมี	12	16.44	4	5.48	5	6.85	4	5.48	17	23.29	1	1.37	0	0.00	1	1.37	27	36.59
วิศวกรรมเครื่องกล	35	20.23	11	6.36	10	5.78	7	4.05	35	20.23	3	1.73	0	0.00	0	0.00	71	41.04
วิศวกรรมไฟฟ้า	11	10.48	1	0.95	9	8.57	1	0.95	9	8.57	1	0.95	0	0.00	4	3.81	69	65.71
วิศวกรรมโยธา	16	13.79	5	4.31	10	8.62	6	5.17	20	17.24	3	2.59	0	0.00	2	1.72	54	48.55
วิศวกรรมอุตสาหการ	20	17.39	1	0.67	2	1.74	3	2.61	13	11.30	1	0.87	0	0.00	0	0.00	74	64.35
วิศวกรรมคอมพิวเตอร์	14	14.63	5	6.10	5	6.10	3	3.66	20	24.39	3	3.66	0	0.00	1	1.22	30	36.59
วิศวกรรมคอมพิวเตอร์ (หลักสูตรนานาชาติ)	11	15.33	2	3.33	3	5.00	2	3.33	5	8.33	0	0.00	0	0.00	0	0.00	37	61.67
วิศวกรรมสิ่งแวดล้อม	12	30.77	3	7.69	2	5.13	3	7.69	8	20.51	0	0.00	0	0.00	1	2.56	10	25.64
วิศวกรรมอิเล็กทรอนิกส์และโทรคมนาคม	14	12.50	5	4.46	3	2.68	6	5.36	13	11.61	2	1.79	0	0.00	0	0.00	69	61.61
วิศวกรรมโยธา (หลักสูตรนานาชาติ)	2	10.00	1	5.00	2	10.00	4	20.00	5	25.00	0	0.00	0	0.00	0	0.00	6	30.00
วิศวกรรมวัสดุ	15	20.00	1	1.33	5	6.67	1	1.33	7	9.33	1	1.33	0	0.00	1	1.33	2	2.67
วิศวกรรมเครื่องกล	12	14.29	2	2.38	1	1.19	2	2.38	7	8.33	2	2.38	0	0.00	1	1.19	0	0.00
วิศวกรรมคอมพิวเตอร์ (หลักสูตรนานาชาติ)	10	20.83	1	2.08	6	12.50	5	10.42	11	22.92	4	8.33	0	0.00	2	4.17	1	2.08
วิศวกรรมเกษตร	11	15.28	0	0.00	0	0.00	1	1.39	10	13.89	0	0.00	0	0.00	0	0.00	0	0.00
วิทยาศาสตร์	144	38.92	32	8.65	52	14.05	16	4.52	59	14.32	2	0.54	0	0.00	11	2.97	53	14.32
คณิตศาสตร์	33	47.83	3	4.35	10	14.49	3	4.35	5	7.25	1	1.45	0	0.00	0	0.00	2	2.90
เคมี	37	38.95	7	7.37	8	8.42	4	4.21	15	15.79	1	1.05	0	0.00	2	2.11	0	0.00
ฟิสิกส์	37	43.02	9	10.47	13	15.12	2	2.33	13	15.12	0	0.00	0	0.00	3	3.49	6	6.98
จุลชีววิทยา	26	31.33	7	8.43	11	13.25	4	4.82	14	16.87	0	0.00	0	0.00	6	7.23	2	2.41
วิทยาการคอมพิวเตอร์ประยุกต์	11	28.73	6	16.22	10	27.03	3	8.11	6	16.22	0	0.00	0	0.00	0	0.00	1	2.70
ศึกษาศาสตร์ (หลักสูตรนานาชาติ)	60	12.15	10	2.02	15	3.04	8	1.62	27	5.47	2	0.40	0	0.00	6	1.21	1	0.20
ศึกษาศาสตร์ (หลักสูตรไทย)	4	10.00	1	2.50	1	2.50	1	2.50	1	2.50	0	0.00	0	0.00	0	0.00	0	0.00
เทคโนโลยีการพิมพ์	11	16.92	3	4.62	7	10.77	3	4.62	13	20.00	0	0.00	0	0.00	1	1.54	0	0.00
วิศวกรรมเครื่องกล	7	9.21	0	0.00	0	0.00	0	0.00	0	0.00	0	0.00	0	0.00	1	1.32	0	0.00
วิศวกรรมไฟฟ้า	2	4.65	0	0.00	0	0.00	0	0.00	0	0.00	0	0.00	0	0.00	0	0.00	0	0.00
วิศวกรรมโยธา	6	8.70	0	0.00	0	0.00	0	0.00	1	1.46	0	0.00	0	0.00	0	0.00	0	0.00
วิศวกรรมอุตสาหการ	10	16.67	3	5.00	0	0.00	0	0.00	1	1.67	0	0.00	0	0.00	1	1.67	1	1.67
วิศวกรรมไฟฟ้า-อิเล็กทรอนิกส์	2	4.44	0	0.00	0	0.00	0	0.00	1	2.22	0	0.00	0	0.00	0	0.00	0	0.00
วิทยาการคอมพิวเตอร์ประยุกต์-สังคมศึกษา	18	18.75	3	3.13	7	7.29	4	4.17	10	10.42	2	2.08	0	0.00	2	2.08	0	0.00
สถาปัตยกรรมศาสตร์และกราฟิก	5	4.13	6	4.96	6	4.96	9	7.44	18	14.88	4	3.31	0	0.00	0	0.00	0	0.00
สถาปัตยกรรม (หลักสูตรนานาชาติ)	3	8.33	3	8.33	1	2.78	1	2.78	8	22.22	0	0.00	0	0.00	0	0.00	0	0.00
สถาปัตยกรรมภายใน (หลักสูตรนานาชาติ)	0	0.00	1	4.00	3	12.00	2	8.00	4	16.00	1	4.00	0	0.00	0	0.00	0	0.00
ศิลปอุตสาหกรรม (หลักสูตรนานาชาติ)	2	8.33	0	0.00	1	4.17	2	8.33	2	8.33	3	12.50	0	0.00	0	0.00	0	0.00
ออกแบบนิเทศศิลป์ (หลักสูตรนานาชาติ)	0	0.00	2	5.56	1	2.78	4	11.11	4	11.11	0	0.00	0	0.00	0	0.00	0	0.00
เทคโนโลยีสารสนเทศ	16	5.93	6	2.23	5	1.85	5	1.85	14	5.19	0	0.00	0	0.00	3	1.11	0	0.00
เทคโนโลยีสารสนเทศ	13	6.31	3	1.46	3	1.46	3	1.46	3	1.46	0	0.00	0	0.00	2	0.97	0	0.00
วิทยาการคอมพิวเตอร์ (หลักสูตรนานาชาติ)	3	4.69	3	4.69	2	3.13	2	3.13	11	17.19	0	0.00	0	0.00	1	1.56	0	0.00
รวม	418	17.21	96	3.95	141	5.90	86	3.54	262	12.02	29	1.19	0	0.00	33	1.36	18	0.74
รวม																	1,174	51.45

ตารางที่ 28 จำนวนนักศึกษาใหม่ระดับปริญญาตรี ปีการศึกษา 2547 จำแนกตามอาชีพของมารดา

คณะสาขาวิชา	อาชีพของมารดา												รวม									
	รับราชการ		รัฐวิสาหกิจ		พนักงานองค์กรของรัฐ		พนักงานเอกชน		พนักงานลูกจ้างเอกชน		ธุรกิจส่วนตัว/ฟรีแลนซ์			เกษตรกรรม/ประมง		ไม่มีประกอบอาชีพ		อื่นๆ		ไม่ระบุ		
	จำนวน	ร้อยละ	จำนวน	ร้อยละ	จำนวน	ร้อยละ	จำนวน	ร้อยละ	จำนวน	ร้อยละ	จำนวน	ร้อยละ		จำนวน	ร้อยละ	จำนวน	ร้อยละ	จำนวน	ร้อยละ	จำนวน	ร้อยละ	จำนวน
ศึกษาศาสตร์	148	12.81	10	0.85	2	0.17	9	0.77	23	1.96	148	12.81	41	3.49	32	2.73	140	11.93	16	1.36	605	51.53
ศึกษาศาสตร์	15	20.55	1	1.37	0	0.00	0	0.00	1	1.37	11	15.07	1	1.37	3	4.11	12	16.44	2	2.74	27	36.99
ศึกษาศาสตร์	27	15.61	1	0.58	0	0.00	2	1.16	4	2.31	22	12.72	5	2.89	12	6.94	25	14.45	4	2.31	71	41.04
ศึกษาศาสตร์	9	8.57	2	1.90	0	0.00	1	0.95	0	0.00	8	7.62	2	1.90	2	1.90	10	9.52	2	1.90	69	66.71
ศึกษาศาสตร์	19	16.38	0	0.00	0	0.00	0	0.00	3	2.59	17	14.66	5	4.31	3	2.59	15	12.93	0	0.00	54	46.55
ศึกษาศาสตร์	7	7.83	1	0.87	0	0.00	0	0.00	2	1.74	14	12.17	6	5.22	2	1.74	7	6.09	0	0.00	74	64.35
ศึกษาศาสตร์	17	20.73	3	3.66	1	1.22	0	0.00	1	1.22	9	10.98	3	3.66	0	0.00	17	20.73	1	1.22	30	36.59
ศึกษาศาสตร์	6	10.00	0	0.00	0	0.00	1	1.67	2	3.33	9	10.00	0	0.00	0	0.00	4	6.67	1	1.67	38	63.33
ศึกษาศาสตร์	7	17.95	1	2.56	1	2.56	1	2.56	0	0.00	6	23.08	5	12.82	0	0.00	4	10.26	1	2.56	10	25.64
ศึกษาศาสตร์	12	10.71	0	0.00	0	0.00	1	0.89	1	0.89	10	8.93	6	5.36	0	0.00	12	10.71	0	0.00	68	61.61
ศึกษาศาสตร์	4	20.00	0	0.00	0	0.00	0	0.00	1	5.00	6	30.00	0	0.00	0	0.00	3	15.00	0	0.00	6	30.00
ศึกษาศาสตร์	7	9.33	0	0.00	0	0.00	2	2.67	2	2.67	8	10.67	3	4.00	3	4.00	7	9.33	1	1.33	42	56.00
ศึกษาศาสตร์	5	5.95	0	0.00	0	0.00	0	0.00	3	3.57	9	10.71	2	2.38	1	1.19	6	7.14	1	1.19	57	67.86
ศึกษาศาสตร์	6	12.50	1	2.08	0	0.00	1	2.08	2	4.17	15	31.25	1	2.08	0	0.00	12	25.00	2	4.17	8	16.67
ศึกษาศาสตร์	5	6.94	0	0.00	0	0.00	0	0.00	1	1.39	4	5.56	2	2.78	3	4.17	6	8.33	1	1.39	50	69.44
ศึกษาศาสตร์	39	10.54	2	0.54	2	0.54	1	0.27	22	5.95	96	25.95	35	9.46	27	7.30	90	24.32	3	0.81	367	74.39
ศึกษาศาสตร์	6	8.70	0	0.00	0	0.00	0	0.00	3	4.35	23	33.33	5	7.25	4	5.80	16	23.19	0	0.00	12	17.39
ศึกษาศาสตร์	10	10.53	2	2.11	0	0.00	1	1.05	3	3.16	23	24.21	5	5.25	7	7.37	23	24.21	0	0.00	21	22.11
ศึกษาศาสตร์	7	8.14	0	0.00	1	1.16	0	0.00	7	8.14	21	24.42	13	15.12	8	9.30	22	25.58	1	1.16	6	6.98
ศึกษาศาสตร์	12	14.46	0	0.00	1	1.20	0	0.00	4	4.82	17	20.48	7	8.43	7	8.43	20	24.10	2	2.41	13	15.66
ศึกษาศาสตร์	4	10.81	0	0.00	0	0.00	0	0.00	5	13.51	12	32.43	5	13.51	1	2.70	9	24.32	0	0.00	1	2.70
ศึกษาศาสตร์	19	3.85	1	0.20	0	0.00	1	0.20	12	2.43	15	3.04	16	3.24	13	2.43	48	9.72	3	0.61	367	74.39
ศึกษาศาสตร์	1	2.50	0	0.00	0	0.00	0	0.00	1	2.50	0	0.00	2	5.00	1	2.50	2	5.00	1	2.50	32	80.00
ศึกษาศาสตร์	7	10.77	0	0.00	0	0.00	0	0.00	5	7.69	5	7.69	3	4.62	2	3.08	16	24.62	0	0.00	27	41.54
ศึกษาศาสตร์	0	0.00	0	0.00	0	0.00	0	0.00	0	0.00	2	2.53	0	0.00	4	5.26	2	2.63	0	0.00	68	89.47
ศึกษาศาสตร์	0	0.00	0	0.00	0	0.00	0	0.00	0	0.00	0	0.00	0	0.00	1	2.33	2	4.65	0	0.00	40	92.02
ศึกษาศาสตร์	1	1.45	0	0.00	0	0.00	0	0.00	0	0.00	1	1.45	1	1.45	1	1.45	2	2.90	0	0.00	63	91.30
ศึกษาศาสตร์	2	3.33	0	0.00	0	0.00	0	0.00	0	0.00	3	5.00	5	8.33	2	3.33	3	5.00	1	1.67	44	73.33
ศึกษาศาสตร์	1	2.22	0	0.00	0	0.00	0	0.00	0	0.00	0	0.00	1	2.22	0	0.00	0	0.00	0	0.00	43	96.56
ศึกษาศาสตร์	7	7.29	1	1.04	0	0.00	1	1.04	6	6.25	4	4.17	4	4.17	1	1.04	21	21.88	1	1.04	50	82.08
ศึกษาศาสตร์	10	8.26	0	0.00	0	0.00	0	0.00	3	2.48	20	16.83	3	2.48	0	0.00	11	9.09	1	0.83	73	80.33
ศึกษาศาสตร์	3	8.33	0	0.00	0	0.00	0	0.00	0	0.00	9	25.00	1	2.78	0	0.00	3	8.33	0	0.00	20	55.56
ศึกษาศาสตร์	1	4.00	0	0.00	0	0.00	0	0.00	2	8.00	4	16.00	1	4.00	0	0.00	3	12.00	0	0.00	14	56.00
ศึกษาศาสตร์	1	4.17	0	0.00	0	0.00	0	0.00	0	0.00	4	16.67	1	4.17	0	0.00	3	12.50	1	4.17	14	58.33
ศึกษาศาสตร์	5	13.89	0	0.00	0	0.00	0	0.00	1	2.76	3	8.33	0	0.00	0	0.00	2	5.56	0	0.00	25	69.44
ศึกษาศาสตร์	9	3.33	0	0.00	0	0.00	2	0.74	2	0.74	12	4.44	6	2.22	5	1.85	12	4.44	0	0.00	222	82.22
ศึกษาศาสตร์	4	1.94	0	0.00	0	0.00	2	0.97	0	0.00	4	1.94	4	1.94	4	1.94	8	3.88	0	0.00	180	87.38
ศึกษาศาสตร์	5	7.81	0	0.00	0	0.00	0	0.00	2	3.13	8	12.50	2	3.13	1	1.56	4	6.25	0	0.00	42	85.03
รวม	225	9.26	13	0.54	4	0.16	13	0.54	62	2.55	291	11.98	101	4.16	76	3.13	301	12.29	23	0.95	1,330	2,424

ตารางที่ 29 จำนวนนักศึกษาใหม่ระดับปริญญาตรี ปีการศึกษา 2547 จำแนกตามรายได้ของมารดา

คณะสาขาวิชา	รายได้ของมารดา												รวม						
	ไม่รายได้เพราะไม่ได้ทำงานหรือเลิกกิจกรรม		5,000 บาท หรือต่ำกว่า		5,001-10,000 บาท		10,001-15,000 บาท		15,001-20,000 บาท		20,001-25,000 บาท			25,001-30,000 บาท		มากกว่า 30,000 บาท		ไม่ระบุ	
	จำนวน	ร้อยละ	จำนวน	ร้อยละ	จำนวน	ร้อยละ	จำนวน	ร้อยละ	จำนวน	ร้อยละ	จำนวน	ร้อยละ		จำนวน	ร้อยละ	จำนวน	ร้อยละ	จำนวน	ร้อยละ
ศึกษาศาสตร์	138	11.75	43	3.59	52	4.43	65	5.03	62	5.23	29	2.47	39	3.23	688	56.60	1,174		
ศึกษารัฐศาสตร์	15	20.55	2	2.74			9	12.33	8	10.96	2	2.74	2	2.74	27	36.99	73		
ศึกษารัฐประศาสนศาสตร์	24	13.87	16	9.25	11	6.36	12	6.94	13	7.51	6	3.47	7	4.05	73	42.20	173		
ศึกษารัฐประศาสนศาสตร์ (หลักสูตรนานาชาติ)	12	11.43	2	1.90	6	5.71	6	5.71	2	1.90	1	0.95	2	1.90	69	65.71	105		
ศึกษารัฐประศาสนศาสตร์ (หลักสูตรนานาชาติ)	16	12.79	2	1.72	7	6.03	7	6.03	13	11.21	3	2.59	4	3.46	54	46.55	116		
ศึกษารัฐประศาสนศาสตร์ (หลักสูตรนานาชาติ)	0	0.00	0	0.00	0	0.00	0	0.00	0	0.00	0	0.00	0	0.00	115	100.00	115		
ศึกษารัฐประศาสนศาสตร์ (หลักสูตรนานาชาติ)	17	20.73	3	3.66	2	2.44	8	9.76	5	6.10	3	3.66	5	6.10	30	36.59	82		
ศึกษารัฐประศาสนศาสตร์ (หลักสูตรนานาชาติ)	5	8.33	3	5.00	5	8.33	2	3.33	4	6.67	0	0.00	1	1.67	38	63.33	60		
ศึกษารัฐประศาสนศาสตร์ (หลักสูตรนานาชาติ)	6	15.38	2	5.13	3	7.69	7	17.95	5	12.82	2	5.13	3	7.69	10	25.64	39		
ศึกษารัฐประศาสนศาสตร์ (หลักสูตรนานาชาติ)	13	11.61	6	5.36	5	4.46	2	1.79	4	4.46	4	3.57	4	3.57	69	61.61	112		
ศึกษารัฐประศาสนศาสตร์ (หลักสูตรนานาชาติ)	0	0.00	0	0.00	0	0.00	0	0.00	0	0.00	0	0.00	0	0.00	20	100.00	20		
ศึกษารัฐประศาสนศาสตร์ (หลักสูตรนานาชาติ)	10	13.33	4	5.33	5	6.67	2	2.67	4	5.33	3	4.00	1	1.33	42	56.00	75		
ศึกษารัฐประศาสนศาสตร์ (หลักสูตรนานาชาติ)	1	1.19	0	0.00	0	0.00	0	0.00	0	0.00	0	0.00	0	0.00	83	96.81	84		
ศึกษารัฐประศาสนศาสตร์ (หลักสูตรนานาชาติ)	13	27.08	0	0.00	3	6.25	6	12.50	2	4.17	4	8.33	9	18.75	8	16.67	48		
ศึกษารัฐประศาสนศาสตร์ (หลักสูตรนานาชาติ)	6	8.33	2	2.78	3	4.17	4	5.56	2	2.78	1	1.39	1	1.39	50	69.44	72		
ศึกษารัฐประศาสนศาสตร์ (หลักสูตรนานาชาติ)	72	18.46	30	8.11	33	8.92	33	8.92	21	5.88	7	1.99	12	3.24	136	36.76	370		
ศึกษารัฐประศาสนศาสตร์ (หลักสูตรนานาชาติ)	18	26.09	6	8.70	11	15.94	8	11.59	2	2.90	2	2.90	2	2.90	12	17.39	69		
ศึกษารัฐประศาสนศาสตร์ (หลักสูตรนานาชาติ)	24	25.26	8	8.42	7	7.37	13	13.68	6	6.32	12	12.63	0	0.00	22	23.16	95		
ศึกษารัฐประศาสนศาสตร์ (หลักสูตรนานาชาติ)	0	0.00	0	0.00	0	0.00	0	0.00	0	0.00	0	0.00	0	0.00	86	100.00	86		
ศึกษารัฐประศาสนศาสตร์ (หลักสูตรนานาชาติ)	21	25.30	11	13.25	12	14.46	4	4.82	6	7.23	2	2.41	3	3.61	15	18.07	83		
ศึกษารัฐประศาสนศาสตร์ (หลักสูตรนานาชาติ)	9	24.32	5	13.51	3	8.11	8	21.62	3	8.11	1	2.70	3	8.11	4	10.81	37		
ศึกษารัฐประศาสนศาสตร์ (หลักสูตรนานาชาติ)	28	5.67	10	2.02	7	1.42	12	2.43	2	0.40	2	0.40	1	0.20	426	86.23	494		
ศึกษารัฐประศาสนศาสตร์ (หลักสูตรนานาชาติ)	2	5.00	3	7.50	1	2.50	2	5.00	0	0.00	0	0.00	0	0.00	32	80.00	40		
ศึกษารัฐประศาสนศาสตร์ (หลักสูตรนานาชาติ)	0	0.00	0	0.00	0	0.00	0	0.00	0	0.00	0	0.00	0	0.00	65	100.00	65		
ศึกษารัฐประศาสนศาสตร์ (หลักสูตรนานาชาติ)	2	2.63	4	5.26	2	2.63	0	0.00	0	0.00	0	0.00	0	0.00	68	89.47	76		
ศึกษารัฐประศาสนศาสตร์ (หลักสูตรนานาชาติ)	0	0.00	0	0.00	0	0.00	0	0.00	0	0.00	0	0.00	0	0.00	43	100.00	43		
ศึกษารัฐประศาสนศาสตร์ (หลักสูตรนานาชาติ)	2	2.90	1	1.45	2	2.90	0	0.00	1	1.45	0	0.00	0	0.00	63	91.30	69		
ศึกษารัฐประศาสนศาสตร์ (หลักสูตรนานาชาติ)	0	0.00	0	0.00	0	0.00	0	0.00	0	0.00	0	0.00	0	0.00	60	100.00	60		
ศึกษารัฐประศาสนศาสตร์ (หลักสูตรนานาชาติ)	0	0.00	0	0.00	0	0.00	0	0.00	0	0.00	0	0.00	0	0.00	45	100.00	45		
ศึกษารัฐประศาสนศาสตร์ (หลักสูตรนานาชาติ)	22	22.92	2	2.08	2	2.08	10	10.42	5	5.21	2	2.08	1	1.04	50	52.08	96		
ศึกษารัฐประศาสนศาสตร์ (หลักสูตรนานาชาติ)	13	10.74	3	2.48	2	1.65	2	1.65	4	3.31	9	7.44	5	4.13	70	80.33	121		
ศึกษารัฐประศาสนศาสตร์ (หลักสูตรนานาชาติ)	4	11.11	0	0.00	2	5.56	1	2.78	2	5.56	3	8.33	0	0.00	20	55.56	36		
ศึกษารัฐประศาสนศาสตร์ (หลักสูตรนานาชาติ)	3	12.50	1	4.17	0	0.00	0	0.00	2	8.00	1	4.00	3	12.00	14	56.00	25		
ศึกษารัฐประศาสนศาสตร์ (หลักสูตรนานาชาติ)	2	5.56	1	2.78	0	0.00	1	2.78	2	5.56	4	11.11	0	0.00	25	69.44	36		
ศึกษารัฐประศาสนศาสตร์ (หลักสูตรนานาชาติ)	14	5.19	6	2.23	9	3.33	3	1.11	7	2.59	3	1.11	1	0.37	226	81.70	270		
ศึกษารัฐประศาสนศาสตร์ (หลักสูตรนานาชาติ)	8	3.88	5	2.43	6	2.91	1	0.49	2	0.97	0	0.00	0	0.00	184	89.32	206		
ศึกษารัฐประศาสนศาสตร์ (หลักสูตรนานาชาติ)	6	9.38	1	1.56	3	4.69	2	3.13	1	1.56	5	7.81	3	4.69	42	65.63	64		
รวม	265	10.91	91	3.75	103	4.24	115	4.73	96	3.95	101	4.16	46	1.89	1,549	63.77	2,429		

ตารางที่ 30 จำนวนนักศึกษาใหม่ระดับปริญญาตรี ปีการศึกษา 2547 จำนวนตามความเกี่ยวข้องกับบุคลากรที่ไม่ใช่บุคลากร
 จำนวนที่ว่างกับบุคลากรที่ไม่ใช่บุคลากร

คณะสาขาวิชา	จุฬาลงกรณ์มหาวิทยาลัย		มหาวิทยาลัยเกษตรศาสตร์		มหาวิทยาลัยเทคโนโลยีพระจอมเกล้าธนบุรี		มหาวิทยาลัยเทคโนโลยีพระจอมเกล้าพระนครเหนือ		มหาวิทยาลัยเทคโนโลยีพระจอมเกล้ารัตนโกสินทร์		มหาวิทยาลัยเทคโนโลยีพระจอมเกล้าพระนครเหนือ		มหาวิทยาลัยเทคโนโลยีพระจอมเกล้าพระนครเหนือ		มหาวิทยาลัยเทคโนโลยีพระจอมเกล้าพระนครเหนือ		มหาวิทยาลัยเทคโนโลยีพระจอมเกล้าพระนครเหนือ		มหาวิทยาลัยเทคโนโลยีพระจอมเกล้าพระนครเหนือ		มหาวิทยาลัยเทคโนโลยีพระจอมเกล้าพระนครเหนือ		รวม	
	จำนวน		จำนวน		จำนวน		จำนวน		จำนวน		จำนวน		จำนวน		จำนวน		จำนวน		จำนวน		จำนวน			
	จำนวน	ร้อยละ	จำนวน	ร้อยละ	จำนวน	ร้อยละ	จำนวน	ร้อยละ	จำนวน	ร้อยละ	จำนวน	ร้อยละ	จำนวน	ร้อยละ	จำนวน	ร้อยละ	จำนวน	ร้อยละ	จำนวน	ร้อยละ	จำนวน	ร้อยละ		
วิศวกรรมศาสตร์	5	7.69	4	6.15	7	10.77	9	13.06	1	1.54	2	3.08	23	35.38	3	4.62	11	16.92						65
วิศวกรรมเคมี	0	0.00	0	0.00	1	16.67	1	16.67	1	16.67	0	0.00	3	50.00	0	0.00	0	0.00						6
วิศวกรรมเครื่องกล	2	14.29	0	0.00	3	21.43	0	0.00	0	0.00	0	0.00	8	57.14	1	7.14	0	0.00						14
วิศวกรรมไฟฟ้า	0	0.00	0	0.00	1	16.67	2	33.33	0	0.00	0	0.00	3	50.00	0	0.00	0	0.00						6
วิศวกรรมโยธา	1	14.29	2	28.57	1	14.29	2	28.57	0	0.00	1	14.29	0	0.00	0	0.00	0	0.00						7
วิศวกรรมอุตสาหการ	0	0.00	0	0.00	0	0.00	0	0.00	0	0.00	0	0.00	0	0.00	0	0.00	0	0.00						4
วิศวกรรมคอมพิวเตอร์	0	0.00	0	0.00	0	0.00	0	0.00	0	0.00	0	0.00	0	0.00	0	0.00	0	0.00						4
วิศวกรรมระบบควบคุมและเครื่องมือวัด	0	0.00	0	0.00	1	33.33	1	33.33	0	0.00	0	0.00	0	0.00	0	0.00	3	75.00						4
วิศวกรรมสิ่งแวดล้อม	1	16.67	0	0.00	0	0.00	2	33.33	0	0.00	0	0.00	0	0.00	0	0.00	1	33.33						3
วิศวกรรมอิเล็กทรอนิกส์และโทรคมนาคม	0	0.00	0	0.00	0	0.00	0	0.00	0	0.00	0	0.00	0	0.00	0	0.00	0	0.00						6
วิศวกรรมอิเล็กทรอนิกส์และโทรคมนาคม	0	0.00	0	0.00	0	0.00	0	0.00	0	0.00	0	0.00	0	0.00	0	0.00	0	0.00						3
วิศวกรรมโยธา (หลักสูตรนานาชาติ)	0	0.00	0	0.00	0	0.00	0	0.00	0	0.00	0	0.00	0	0.00	0	0.00	0	0.00						3
วิศวกรรมวัสดุ	0	0.00	0	0.00	0	0.00	1	33.33	0	0.00	1	33.33	1	33.33	0	0.00	1	100.00						1
วิศวกรรมเครื่องกล	0	0.00	0	0.00	0	0.00	0	0.00	0	0.00	0	0.00	0	0.00	0	0.00	0	0.00						3
วิศวกรรมคอมพิวเตอร์ (หลักสูตรนานาชาติ)	0	0.00	2	66.67	0	0.00	0	0.00	0	0.00	0	0.00	0	0.00	0	0.00	0	0.00						2
วิศวกรรมเมคคาทรอนิกส์	1	33.33	0	0.00	0	0.00	0	0.00	0	0.00	0	0.00	0	0.00	0	0.00	0	0.00						3
วิทยาศาสตร์	2	5.71	2	5.71	0	0.00	3	8.57	0	0.00	0	0.00	2	66.67	0	0.00	0	0.00						35
คณิตศาสตร์	0	0.00	1	14.29	0	0.00	0	0.00	0	0.00	0	0.00	0	0.00	0	0.00	4	57.14						7
เคมี	1	25.00	0	0.00	0	0.00	0	0.00	0	0.00	0	0.00	1	25.00	0	0.00	2	50.00						4
ฟิสิกส์	0	0.00	0	0.00	0	0.00	0	0.00	0	0.00	0	0.00	0	0.00	0	0.00	0	0.00						14
จุลชีววิทยา	0	0.00	1	14.29	0	0.00	1	14.29	0	0.00	0	0.00	0	0.00	0	0.00	5	71.43						7
วิทยาการคอมพิวเตอร์ประยุกต์	1	33.33	0	0.00	0	0.00	2	66.67	0	0.00	0	0.00	0	0.00	0	0.00	0	0.00						3
หลักสูตรศึกษาศาสตรมหาบัณฑิต	0	0.00	0	0.00	2	12.50	1	6.25	1	6.25	1	6.25	2	12.50	0	0.00	9	56.25						16
ศึกษาศาสตร์บัณฑิต	0	0.00	0	0.00	2	100.00	0	0.00	0	0.00	0	0.00	0	0.00	0	0.00	0	0.00						2
เทคโนโลยีการพิมพ์	0	0.00	0	0.00	0	0.00	0	0.00	0	0.00	0	0.00	0	0.00	0	0.00	0	0.00						6
วิศวกรรมอุตสาหการ	0	0.00	0	0.00	0	0.00	0	0.00	0	0.00	0	0.00	0	0.00	0	0.00	0	0.00						3
วิทยาการคอมพิวเตอร์ประยุกต์-อิเล็กทรอนิกส์	0	0.00	0	0.00	0	0.00	1	20.00	1	20.00	1	20.00	2	40.00	0	0.00	0	0.00						5
สาขาวิชาวิศวกรรม (หลักสูตรนานาชาติ)	0	0.00	1	14.29	3	42.86	2	28.57	0	0.00	0	0.00	1	14.29	0	0.00	0	0.00						7
ออกแบบนิเทศศิลป์ (หลักสูตรนานาชาติ)	0	0.00	1	20.00	2	40.00	1	20.00	0	0.00	0	0.00	1	20.00	0	0.00	0	0.00						2
เทคโนโลยีสารสนเทศ	0	0.00	2	40.00	2	40.00	0	0.00	0	0.00	0	0.00	0	0.00	0	0.00	0	0.00						5
เทคโนโลยีการแพทย์	0	0.00	2	100.00	0	0.00	0	0.00	0	0.00	0	0.00	0	0.00	0	0.00	0	0.00						5
วิทยาการคอมพิวเตอร์ (หลักสูตรนานาชาติ)	0	0.00	0	0.00	2	66.67	0	0.00	0	0.00	0	0.00	0	0.00	0	0.00	1	20.00						2
ITSI	7	5.47	9	7.03	14	10.94	15	11.72	2	1.56	3	2.34	36	28.13	5	3.91	37	28.91						128

ตารางที่ 31 จำนวนนักศึกษาในระดับปริญญาตรี ปีการศึกษา 2547 จำนวนตามวุฒิสูงสุดของผู้ปกครองที่มีใบปีติมาบรรดา

คณะ/สาขาวิชา	ผู้ปกครองผู้ปกครองที่มีใบปีติมาบรรดา												รวม										
	ประถมศึกษา		มัธยมศึกษา		มัธยมศึกษาสายสามัญศึกษา		อนุปริญญา/วท.ม.		ปริญญาตรี		ปริญญาโท			ปริญญาเอก		ไม่วุฒิ		อื่นๆ		ไม่ระบุ			
	จำนวน	ร้อยละ	จำนวน	ร้อยละ	จำนวน	ร้อยละ	จำนวน	ร้อยละ	จำนวน	ร้อยละ	จำนวน	ร้อยละ		จำนวน	ร้อยละ	จำนวน	ร้อยละ	จำนวน	ร้อยละ	จำนวน	ร้อยละ		
ศึกษาศาสตร์	4	6.15	5	7.69	7	10.77	3	4.63	29	44.62	4	6.15	0	0.00	0	0.00	1	1.54	12	18.46	65		
ศึกษาศาสตร์	0	0.00	1	16.67	1	16.67	0	0.00	4	66.67	0	0.00	0	0.00	0	0.00	0	0.00	0	0.00	0	0.00	6
ศึกษาศาสตร์	0	0.00	0	0.00	2	14.29	2	14.29	8	57.14	2	14.29	0	0.00	0	0.00	0	0.00	0	0.00	0	0.00	14
ศึกษาศาสตร์	0	0.00	0	0.00	1	16.67	0	0.00	4	66.67	1	16.67	0	0.00	0	0.00	0	0.00	0	0.00	0	0.00	6
ศึกษาศาสตร์	1	14.29	1	14.29	1	14.29	0	0.00	4	57.14	0	0.00	0	0.00	0	0.00	0	0.00	0	0.00	0	0.00	7
ศึกษาศาสตร์	0	0.00	0	0.00	0	0.00	0	0.00	0	0.00	0	0.00	0	0.00	0	0.00	0	0.00	4	100.00	4		
ศึกษาศาสตร์	0	0.00	0	0.00	0	0.00	0	0.00	1	25.00	0	0.00	0	0.00	0	0.00	0	0.00	3	75.00	4		
ศึกษาศาสตร์	0	0.00	0	0.00	1	33.33	0	0.00	1	33.33	0	0.00	0	0.00	0	0.00	0	0.00	1	33.33	3		
ศึกษาศาสตร์	2	33.33	0	0.00	1	16.67	0	0.00	2	33.33	0	0.00	0	0.00	0	0.00	0	0.00	1	16.67	6		
ศึกษาศาสตร์	1	33.33	1	33.33	0	0.00	0	0.00	0	0.00	0	0.00	0	0.00	0	0.00	0	0.00	0	0.00	3		
ศึกษาศาสตร์	0	0.00	0	0.00	0	0.00	0	0.00	0	0.00	0	0.00	0	0.00	0	0.00	0	0.00	1	100.00	1		
ศึกษาศาสตร์	0	0.00	1	33.33	0	0.00	0	0.00	1	33.33	1	33.33	0	0.00	0	0.00	0	0.00	0	0.00	2	100.00	2
ศึกษาศาสตร์	0	0.00	0	0.00	0	0.00	0	0.00	2	66.67	0	0.00	0	0.00	0	0.00	0	0.00	0	0.00	0	0.00	3
ศึกษาศาสตร์	0	0.00	0	0.00	0	0.00	1	33.33	2	66.67	0	0.00	0	0.00	0	0.00	0	0.00	0	0.00	0	0.00	3
ศึกษาศาสตร์	2	5.71	4	11.43	3	8.57	2	5.71	6	17.14	1	2.86	0	0.00	0	0.00	2	5.71	15	42.86	35		
ศึกษาศาสตร์	0	0.00	1	14.29	1	14.29	1	14.29	2	28.57	0	0.00	0	0.00	0	0.00	2	28.57	0	0.00	7		
ศึกษาศาสตร์	1	25.00	0	0.00	0	0.00	1	25.00	1	25.00	0	0.00	0	0.00	0	0.00	0	0.00	1	25.00	4		
ศึกษาศาสตร์	0	0.00	0	0.00	0	0.00	0	0.00	0	0.00	0	0.00	0	0.00	0	0.00	0	0.00	14	100.00	14		
ศึกษาศาสตร์	0	0.00	2	28.57	2	28.57	0	0.00	3	42.86	0	0.00	0	0.00	0	0.00	0	0.00	0	0.00	7		
ศึกษาศาสตร์	1	33.33	1	33.33	0	0.00	0	0.00	0	0.00	1	33.33	0	0.00	0	0.00	0	0.00	0	0.00	3		
ศึกษาศาสตร์	2	12.50	0	0.00	1	6.25	0	0.00	3	18.75	0	0.00	0	0.00	0	0.00	0	0.00	9	56.25	16		
ศึกษาศาสตร์	1	50.00	0	0.00	0	0.00	0	0.00	1	50.00	0	0.00	0	0.00	0	0.00	0	0.00	0	0.00	2		
ศึกษาศาสตร์	0	0.00	0	0.00	0	0.00	0	0.00	0	0.00	0	0.00	0	0.00	0	0.00	0	0.00	6	100.00	6		
ศึกษาศาสตร์	0	0.00	0	0.00	0	0.00	0	0.00	0	0.00	0	0.00	0	0.00	0	0.00	0	0.00	3	100.00	3		
ศึกษาศาสตร์	1	20.00	0	0.00	1	20.00	0	0.00	2	40.00	0	0.00	0	0.00	0	0.00	0	0.00	0	0.00	5		
ศึกษาศาสตร์	0	0.00	0	0.00	0	0.00	0	0.00	7	100.00	0	0.00	0	0.00	0	0.00	0	0.00	0	0.00	7		
ศึกษาศาสตร์	0	0.00	0	0.00	0	0.00	0	0.00	2	100.00	0	0.00	0	0.00	0	0.00	0	0.00	0	0.00	2		
ศึกษาศาสตร์	0	0.00	0	0.00	0	0.00	0	0.00	5	100.00	0	0.00	0	0.00	0	0.00	0	0.00	0	0.00	5		
ศึกษาศาสตร์	1	20.00	1	20.00	0	0.00	1	20.00	1	20.00	0	0.00	0	0.00	0	0.00	1	20.00	0	0.00	5		
ศึกษาศาสตร์	0	0.00	1	50.00	0	0.00	0	0.00	0	0.00	0	0.00	0	0.00	0	0.00	1	50.00	0	0.00	2		
ศึกษาศาสตร์	1	33.33	0	0.00	0	0.00	1	33.33	1	33.33	0	0.00	0	0.00	0	0.00	0	0.00	0	0.00	3		
รวม	9	7.00	10	7.81	11	8.59	6	4.89	46	35.94	5	3.91	0	0.00	0	0.00	3	2.34	36	28.13	128		

ตารางที่ 32 จำนวนนักศึกษาใหม่ระดับปริญญาตรี ปีการศึกษา 2547 จำนวนตามอาชีพของนักศึกษาที่ไม่มีบิดามารดา

คณะ/สาขาวิชา	อาชีพของนักศึกษาที่ไม่มีบิดามารดา														รวม								
	รับราชการ		รัฐวิสาหกิจ		พนักงานส่วนราชการ		พนักงานสุจริตชน		ธุรกิจส่วนตัว		เกษตรกรรม/สวนผลไม้		รับจ้าง			ไม่มีประกอบอาชีพ		อื่นๆ		ไม่ระบุ			
	จำนวน	ร้อยละ	จำนวน	ร้อยละ	จำนวน	ร้อยละ	จำนวน	ร้อยละ	จำนวน	ร้อยละ	จำนวน	ร้อยละ	จำนวน	ร้อยละ		จำนวน	ร้อยละ	จำนวน	ร้อยละ	จำนวน	ร้อยละ		
วิศวกรรมศาสตร์	8	12.31	0	0.00	3	4.62	0	0.00	20	30.77	14	21.54	3	4.62	1	1.54	6	9.23	7	10.77	3	4.62	65
วิศวกรรมเคมี	1	16.67	0	0.00	0	0.00	0	0.00	3	50.00	1	16.67	0	0.00	0	0.00	0	0.00	1	16.67	0	0.00	6
วิศวกรรมเครื่องกล	2	14.29	0	0.00	1	7.14	0	0.00	6	42.86	1	7.14	1	7.14	0	0.00	2	14.29	1	7.14	0	0.00	14
วิศวกรรมไฟฟ้า	0	0.00	0	0.00	0	0.00	0	0.00	1	16.67	4	66.67	1	16.67	0	0.00	0	0.00	0	0.00	0	0.00	6
วิศวกรรมโยธา	0	0.00	0	0.00	0	0.00	0	0.00	3	42.86	1	14.29	0	0.00	0	0.00	1	14.29	2	28.57	0	0.00	7
วิศวกรรมอุตสาหกรรม	1	25.00	0	0.00	1	25.00	0	0.00	2	50.00	0	0.00	0	0.00	0	0.00	0	0.00	0	0.00	0	0.00	4
วิศวกรรมคอมพิวเตอร์	0	0.00	0	0.00	0	0.00	0	0.00	0	0.00	2	50.00	0	0.00	0	0.00	0	0.00	0	0.00	0	0.00	4
วิศวกรรมระบบควบคุมและเครื่องมือวัด	1	33.33	0	0.00	0	0.00	0	0.00	1	33.33	1	33.33	0	0.00	0	0.00	0	0.00	0	0.00	0	0.00	4
วิศวกรรมสิ่งแวดล้อม	0	0.00	0	0.00	0	0.00	0	0.00	1	16.67	1	16.67	0	0.00	1	16.67	2	33.33	1	16.67	0	0.00	6
วิศวกรรมอิเล็กทรอนิกส์และโทรคมนาคม	0	0.00	0	0.00	0	0.00	0	0.00	1	33.33	0	0.00	0	0.00	0	0.00	0	0.00	0	0.00	0	0.00	3
วิศวกรรมโยธา (หลักสูตรนานาชาติ)	1	100.00	0	0.00	0	0.00	0	0.00	1	33.33	0	0.00	0	0.00	0	0.00	0	0.00	0	0.00	1	33.33	3
วิศวกรรมวัสดุ	0	0.00	0	0.00	0	0.00	0	0.00	1	33.33	1	33.33	0	0.00	0	0.00	0	0.00	0	0.00	0	0.00	1
วิศวกรรมเครื่องกล	0	0.00	0	0.00	0	0.00	0	0.00	1	50.00	1	50.00	0	0.00	0	0.00	0	0.00	0	0.00	0	0.00	3
วิศวกรรมคอมพิวเตอร์ (หลักสูตรนานาชาติ)	2	66.67	0	0.00	0	0.00	0	0.00	0	0.00	1	33.33	0	0.00	0	0.00	0	0.00	0	0.00	0	0.00	2
วิศวกรรมเกษตรกรรม	0	0.00	0	0.00	0	0.00	0	0.00	1	33.33	0	0.00	0	0.00	0	0.00	0	0.00	0	0.00	0	0.00	3
วิศวกรรมเกษตรกรรม	0	0.00	0	0.00	0	0.00	0	0.00	1	33.33	0	0.00	0	0.00	0	0.00	0	0.00	0	0.00	0	0.00	3
วิศวกรรมเกษตรกรรม	4	11.43	0	0.00	0	0.00	0	0.00	11	31.43	6	17.14	5	14.29	0	0.00	2	5.71	5	14.29	2	5.71	35
คณิตศาสตร์	2	28.57	0	0.00	0	0.00	0	0.00	2	28.57	2	28.57	0	0.00	0	0.00	1	14.29	0	0.00	0	0.00	7
เคมี	0	0.00	0	0.00	0	0.00	0	0.00	1	25.00	0	0.00	0	0.00	0	0.00	0	0.00	1	25.00	2	50.00	4
ฟิสิกส์	2	14.29	0	0.00	0	0.00	0	0.00	5	35.71	3	21.43	3	21.43	0	0.00	1	7.14	0	0.00	0	0.00	14
จุลชีววิทยา	0	0.00	0	0.00	0	0.00	0	0.00	2	28.57	1	14.29	1	14.29	0	0.00	0	0.00	3	42.86	0	0.00	7
วิทยาการคอมพิวเตอร์ประยุกต์	0	0.00	0	0.00	0	0.00	0	0.00	1	33.33	0	0.00	0	0.00	0	0.00	0	0.00	1	33.33	0	0.00	3
เศรษฐศาสตร์และการเงิน	0	0.00	0	0.00	0	0.00	0	0.00	1	33.33	0	0.00	0	0.00	0	0.00	0	0.00	0	0.00	0	0.00	3
ศึกษาศาสตร์บัณฑิต	0	0.00	0	0.00	2	12.50	0	0.00	4	25.00	5	31.25	0	0.00	1	6.25	2	12.50	2	12.50	0	0.00	16
ศึกษาศาสตร์บัณฑิต	0	0.00	0	0.00	0	0.00	0	0.00	1	50.00	1	50.00	0	0.00	0	0.00	0	0.00	0	0.00	0	0.00	2
เทคโนโลยีการพิมพ์	0	0.00	0	0.00	1	16.67	0	0.00	0	0.00	3	50.00	0	0.00	0	0.00	1	16.67	1	16.67	0	0.00	6
วิศวกรรมอุตสาหการ	0	0.00	0	0.00	1	33.33	0	0.00	1	33.33	0	0.00	0	0.00	1	33.33	0	0.00	0	0.00	0	0.00	3
วิทยาการคอมพิวเตอร์ประยุกต์-มัลติมีเดีย	0	0.00	0	0.00	0	0.00	0	0.00	2	40.00	1	20.00	0	0.00	0	0.00	1	20.00	1	20.00	0	0.00	5
สถาปัตยกรรมศาสตร์และการออกแบบ	1	14.29	2	28.57	0	0.00	0	0.00	1	14.29	2	28.57	0	0.00	0	0.00	1	14.29	0	0.00	0	0.00	7
สถาปัตยกรรมศาสตร์ (หลักสูตรนานาชาติ)	0	0.00	0	0.00	0	0.00	0	0.00	0	0.00	1	50.00	0	0.00	0	0.00	1	50.00	0	0.00	0	0.00	2
ออกแบบบัณฑิต (หลักสูตรนานาชาติ)	1	20.00	2	40.00	0	0.00	0	0.00	1	20.00	1	20.00	0	0.00	0	0.00	0	0.00	0	0.00	0	0.00	5
เทคโนโลยีสารสนเทศ	0	0.00	0	0.00	0	0.00	0	0.00	1	20.00	2	40.00	1	20.00	1	20.00	0	0.00	0	0.00	0	0.00	5
เทคโนโลยีการแพทย์	0	0.00	0	0.00	0	0.00	0	0.00	0	0.00	0	0.00	0	0.00	1	50.00	0	0.00	0	0.00	0	0.00	2
วิทยาการคอมพิวเตอร์ (หลักสูตรนานาชาติ)	0	0.00	0	0.00	0	0.00	0	0.00	1	33.33	2	66.67	0	0.00	0	0.00	0	0.00	0	0.00	0	0.00	3
รวม	13	10.16	2	1.56	5	3.91	0	0.00	37	28.91	29	22.66	9	7.03	3	2.34	11	8.59	14	10.94	5	3.91	128

ตารางที่ 33 จำนวนนักศึกษาใหม่ระดับปริญญาตรี ปีการศึกษา 2547 จำแนกตามรายได้ของผู้ปกครองที่มีใช้บิดามารดา

คณะ/สาขาวิชา	รายได้ของผู้ปกครองที่ใช้บิดามารดา												รวม				
	ไม่ถึง 5,000 บาท หรือต่ำกว่า		5,001-10,000 บาท		10,001-15,000 บาท		15,001-20,000 บาท		20,001-25,000 บาท		25,001-30,000 บาท			มากกว่า 30,000 บาท			
	จำนวน	ร้อยละ	จำนวน	ร้อยละ	จำนวน	ร้อยละ	จำนวน	ร้อยละ	จำนวน	ร้อยละ	จำนวน	ร้อยละ		จำนวน	ร้อยละ		
วิศวกรรมศาสตร์	8	12.31	1	1.54	10	20.00	6	9.23	4	6.15	4	6.15	6	8.23	13	20.00	65
วิศวกรรมเคมี	0	0.00	0	0.00	0	0.00	4	6.67	1	16.67	1	16.67	0	0.00	0	0.00	6
วิศวกรรมเครื่องกล	3	21.43	0	0.00	3	14.29	2	14.29	0	0.00	3	21.43	1	7.14	0	0.00	14
วิศวกรรมไฟฟ้า	0	0.00	0	0.00	2	33.33	3	50.00	1	16.67	0	0.00	0	0.00	0	0.00	6
วิศวกรรมโยธา	1	14.29	0	0.00	1	14.29	1	14.29	1	14.29	1	14.29	1	14.29	0	0.00	7
วิศวกรรมอุตสาหการ	0	0.00	0	0.00	0	0.00	0	0.00	0	0.00	0	0.00	0	0.00	4	100.00	4
วิศวกรรมคอมพิวเตอร์	0	0.00	0	0.00	0	0.00	0	0.00	0	0.00	0	0.00	0	0.00	4	100.00	4
วิศวกรรมระบบควบคุมและเครื่องมือวัด	0	0.00	0	0.00	0	0.00	0	0.00	1	33.33	0	0.00	1	33.33	1	33.33	3
วิศวกรรมสิ่งแวดล้อม	2	33.33	1	16.67	1	16.67	1	16.67	0	0.00	0	0.00	1	16.67	0	0.00	6
วิศวกรรมอิเล็กทรอนิกส์และโทรคมนาคม	0	0.00	0	0.00	1	33.33	1	33.33	0	0.00	0	0.00	0	0.00	1	33.33	3
วิศวกรรมโยธา (หลักสูตรนานาชาติ)	0	0.00	0	0.00	0	0.00	0	0.00	0	0.00	0	0.00	0	0.00	1	100.00	1
วิศวกรรมวัสดุ	1	33.33	0	0.00	1	33.33	0	0.00	0	0.00	0	0.00	0	0.00	1	100.00	3
วิศวกรรมเครื่องมือ	0	0.00	0	0.00	0	0.00	0	0.00	0	0.00	0	0.00	0	0.00	2	100.00	2
วิศวกรรมคอมพิวเตอร์ (หลักสูตรนานาชาติ)	0	0.00	0	0.00	0	0.00	1	33.33	1	33.33	0	0.00	1	33.33	0	0.00	3
วิศวกรรมอุตสาหการ	1	33.33	0	0.00	1	33.33	0	0.00	1	33.33	0	0.00	0	0.00	0	0.00	3
วิศวกรรมเครื่องมือ	0	0.00	0	0.00	0	0.00	0	0.00	0	0.00	0	0.00	0	0.00	2	100.00	2
วิศวกรรมคอมพิวเตอร์ (หลักสูตรนานาชาติ)	5	14.29	0	0.00	5	11.43	4	11.43	1	2.86	1	2.86	1	2.86	2	5.71	35
คณิตศาสตร์	1	14.29	0	0.00	2	28.57	2	28.57	0	0.00	1	14.29	1	14.29	0	0.00	7
เคมี	1	25.00	0	0.00	0	0.00	0	0.00	1	25.00	0	0.00	0	0.00	2	50.00	4
ฟิสิกส์	0	0.00	0	0.00	0	0.00	0	0.00	0	0.00	0	0.00	0	0.00	14	100.00	14
จุลชีววิทยา	3	42.86	0	0.00	1	14.29	2	28.57	0	0.00	0	0.00	0	0.00	1	14.29	7
วิทยาการคอมพิวเตอร์ประยุกต์	0	0.00	0	0.00	2	66.67	0	0.00	0	0.00	0	0.00	0	0.00	1	33.33	3
เศรษฐศาสตร์และการบริหารและภาคโยธีย์	2	12.50	0	0.00	2	12.50	0	0.00	1	6.25	1	6.25	0	0.00	1	6.25	16
ศุภศาสตร์เทคโนโลยี	0	0.00	0	0.00	1	50.00	0	0.00	0	0.00	1	50.00	0	0.00	0	0.00	2
เทคโนโลยีการพิมพ์	0	0.00	0	0.00	0	0.00	0	0.00	0	0.00	0	0.00	0	0.00	6	100.00	6
วิศวกรรมอุตสาหการ	0	0.00	0	0.00	0	0.00	0	0.00	0	0.00	0	0.00	0	0.00	3	100.00	3
วิทยาการคอมพิวเตอร์ประยุกต์-มัลติมีเดีย	2	40.00	0	0.00	1	20.00	0	0.00	1	20.00	0	0.00	1	20.00	0	0.00	5
สถาปัตยกรรมศาสตร์และการออกแบบ	1	14.29	0	0.00	0	0.00	0	0.00	1	14.29	1	14.29	3	42.86	0	0.00	7
สถาปัตยกรรม (หลักสูตรนานาชาติ)	1	50.00	0	0.00	0	0.00	0	0.00	0	0.00	0	0.00	1	50.00	0	0.00	2
ออกแบบนิเทศศิลป์ (หลักสูตรนานาชาติ)	0	0.00	0	0.00	0	0.00	0	0.00	1	20.00	1	20.00	2	40.00	0	0.00	5
เทคโนโลยีสารสนเทศ	0	0.00	0	0.00	2	100.00	1	50.00	0	0.00	0	0.00	1	50.00	0	0.00	5
เทคโนโลยีสารสนเทศ	0	0.00	0	0.00	2	100.00	1	50.00	0	0.00	0	0.00	1	50.00	0	0.00	5
วิทยาการคอมพิวเตอร์ (หลักสูตรนานาชาติ)	0	0.00	0	0.00	0	0.00	1	33.33	1	33.33	0	0.00	1	33.33	0	0.00	3
รวม	16	12.50	1	0.78	19	14.06	18	14.04	9	7.03	8	6.25	6	4.69	13	10.16	128

**ตารางข้อมูลนักศึกษาใหม่
ระดับบัณฑิตศึกษา**



ตารางที่ 1 จำนวนนักศึกษาใหม่ระดับบัณฑิตศึกษา ปีการศึกษา 2547 จำนวนตามการศึกษารายชั้นสุดท้ายก่อนเข้าศึกษาต่อใน มจร.

คณะ/สาขาวิชา	การศึกษารายชั้นสุดท้ายก่อนเข้าศึกษาต่อใน มจร.												รวม
	ปริญญาตรี			ปริญญาโท			อื่นๆ			ไม่ระบุ			
	จำนวน	ร้อยละ	จำนวน	ร้อยละ	จำนวน	ร้อยละ	จำนวน	ร้อยละ	จำนวน	ร้อยละ	จำนวน	ร้อยละ	
ศึกษาศาสตร์	297	92.52	6	1.87	12	3.74	0	0.00	6	1.87	0	0.00	321
ศึกษาศาสตร์	13	100.00	0	0.00	0	0.00	0	0.00	0	0.00	0	0.00	13
ศึกษาศาสตร์	8	88.89	0	0.00	1	11.11	0	0.00	0	0.00	0	0.00	9
ศึกษาศาสตร์	19	100.00	0	0.00	0	0.00	0	0.00	0	0.00	0	0.00	19
ศึกษาศาสตร์	13	81.25	0	0.00	3	18.75	0	0.00	0	0.00	0	0.00	16
ศึกษาศาสตร์	15	100.00	0	0.00	0	0.00	0	0.00	0	0.00	0	0.00	15
ศึกษาศาสตร์	26	96.30	0	0.00	0	0.00	0	0.00	1	3.70	0	0.00	27
ศึกษาศาสตร์	1	100.00	0	0.00	0	0.00	0	0.00	0	0.00	0	0.00	1
ศึกษาศาสตร์	26	100.00	0	0.00	0	0.00	0	0.00	0	0.00	0	0.00	26
ศึกษาศาสตร์	6	86.71	0	0.00	0	0.00	0	0.00	1	14.29	0	0.00	7
ศึกษาศาสตร์	15	93.75	0	0.00	1	6.25	0	0.00	0	0.00	0	0.00	16
ศึกษาศาสตร์	11	91.67	0	0.00	0	0.00	0	0.00	1	8.33	0	0.00	12
ศึกษาศาสตร์	7	87.50	0	0.00	0	0.00	0	0.00	1	12.50	0	0.00	8
ศึกษาศาสตร์	11	100.00	0	0.00	0	0.00	0	0.00	0	0.00	0	0.00	11
ศึกษาศาสตร์	6	100.00	0	0.00	0	0.00	0	0.00	0	0.00	0	0.00	6
ศึกษาศาสตร์	5	46.45	5	46.45	1	9.09	0	0.00	0	0.00	0	0.00	11
ศึกษาศาสตร์	0	0.00	0	0.00	4	100.00	0	0.00	0	0.00	0	0.00	4
ศึกษาศาสตร์	18	100.00	0	0.00	0	0.00	0	0.00	0	0.00	0	0.00	18
ศึกษาศาสตร์	10	76.92	1	7.69	0	0.00	0	0.00	2	15.38	0	0.00	13
ศึกษาศาสตร์	18	100.00	0	0.00	0	0.00	0	0.00	0	0.00	0	0.00	18
ศึกษาศาสตร์	4	100.00	0	0.00	0	0.00	0	0.00	0	0.00	0	0.00	4
ศึกษาศาสตร์	16	94.12	0	0.00	1	5.88	0	0.00	0	0.00	0	0.00	17
ศึกษาศาสตร์	20	100.00	0	0.00	0	0.00	0	0.00	0	0.00	0	0.00	20
ศึกษาศาสตร์	2	100.00	0	0.00	0	0.00	0	0.00	0	0.00	0	0.00	2
ศึกษาศาสตร์	2	100.00	0	0.00	0	0.00	0	0.00	0	0.00	0	0.00	2
ศึกษาศาสตร์	26	96.30	0	0.00	1	3.70	0	0.00	0	0.00	0	0.00	27
ศึกษาศาสตร์	22	68.75	0	0.00	10	31.25	0	0.00	0	0.00	0	0.00	32
ศึกษาศาสตร์	3	100.00	0	0.00	0	0.00	0	0.00	0	0.00	0	0.00	3
ศึกษาศาสตร์	9	75.00	0	0.00	3	25.00	0	0.00	0	0.00	0	0.00	12
ศึกษาศาสตร์	3	100.00	0	0.00	0	0.00	0	0.00	0	0.00	0	0.00	3
ศึกษาศาสตร์	6	100.00	0	0.00	0	0.00	0	0.00	0	0.00	0	0.00	6
ศึกษาศาสตร์	1	100.00	0	0.00	0	0.00	0	0.00	0	0.00	0	0.00	1
ศึกษาศาสตร์	0	0.00	0	0.00	4	100.00	0	0.00	0	0.00	0	0.00	4
ศึกษาศาสตร์	0	0.00	0	0.00	3	100.00	0	0.00	0	0.00	0	0.00	3
ศึกษาศาสตร์	163	92.85	3	1.54	2	1.03	2	1.03	5	2.56	0	0.00	169
ศึกษาศาสตร์	12	100.00	0	0.00	0	0.00	0	0.00	0	0.00	0	0.00	12
ศึกษาศาสตร์	105	97.22	1	0.93	0	0.00	0	0.00	2	1.85	0	0.00	108
ศึกษาศาสตร์	13	92.86	0	0.00	0	0.00	1	7.14	0	0.00	0	0.00	14
ศึกษาศาสตร์	16	88.89	0	0.00	0	0.00	0	0.00	2	11.11	0	0.00	18
ศึกษาศาสตร์	13	100.00	0	0.00	0	0.00	0	0.00	0	0.00	0	0.00	13
ศึกษาศาสตร์	8	80.00	0	0.00	2	20.00	0	0.00	0	0.00	0	0.00	10
ศึกษาศาสตร์	16	80.00	2	10.00	0	0.00	1	5.00	1	5.00	0	0.00	20

ตารางที่ 1 จำนวนนักศึกษาใหม่ระดับบัณฑิตศึกษา ปีการศึกษา 2547 จำนวนตามการศึกษาขั้นสุดท้ายก่อนเข้าศึกษาต่อใน มจร. (ต่อ)

คณะ/สาขาวิชา	การศึกษาระดับบัณฑิตศึกษาก่อนเข้าศึกษาต่อใน มจร.												รวม
	ปริญญาตรี			ปริญญาโท			อื่นๆ			ไม่ระบุ			
	จำนวน	ร้อยละ	จำนวน	ร้อยละ	จำนวน	ร้อยละ	จำนวน	ร้อยละ	จำนวน	ร้อยละ	จำนวน	ร้อยละ	
ทั้งสิ้นและซ้ำ	71	77.17	12	13.04	7	7.61	0	0.00	0	0.00	2	2.17	92
เทคโนโลยีกำลังงาน	8	88.89	1	11.11	0	0.00	0	0.00	0	0.00	0	0.00	9
เทคโนโลยีการจัดการพลังงาน	7	87.50	1	12.50	0	0.00	0	0.00	0	0.00	0	0.00	8
เทคโนโลยีวัสดุ	12	76.00	3	18.75	1	6.25	0	0.00	0	0.00	0	0.00	16
เทคโนโลยีสิ่งแวดล้อม	12	86.71	1	7.14	0	0.00	0	0.00	0	0.00	1	7.14	14
เทคโนโลยีอุณหพลศาสตร์	1	100.00	0	0.00	0	0.00	0	0.00	0	0.00	0	0.00	1
เทคโนโลยีพลังงาน	7	70.00	2	20.00	0	0.00	0	0.00	0	0.00	1	10.00	10
เทคโนโลยีการจัดการพลังงาน	20	86.96	3	13.04	0	0.00	0	0.00	0	0.00	0	0.00	23
เทคโนโลยีสิ่งแวดล้อม	1	100.00	0	0.00	0	0.00	0	0.00	0	0.00	0	0.00	1
เทคโนโลยีอุณหพลศาสตร์	2	66.67	1	33.33	0	0.00	0	0.00	0	0.00	0	0.00	3
เทคโนโลยีอุณหพลศาสตร์	0	0.00	0	0.00	1	100.00	0	0.00	0	0.00	0	0.00	1
เทคโนโลยีสิ่งแวดล้อม	0	0.00	0	0.00	0	0.00	0	0.00	0	0.00	0	0.00	0
การออกแบบและผลิตแบบบูรณาการ	1	20.00	0	0.00	1	100.00	0	0.00	0	0.00	0	0.00	1
ทรัพยากรชีวภาพและเทคโนโลยี	36	81.82	0	0.00	4	80.00	0	0.00	0	0.00	0	0.00	44
เทคโนโลยีชีวภาพ	11	100.00	0	0.00	7	15.91	0	0.00	0	0.00	1	2.27	19
การจัดการทรัพยากรชีวภาพ	8	100.00	0	0.00	0	0.00	0	0.00	0	0.00	0	0.00	8
เทคโนโลยีสิ่งแวดล้อมกับชีว	7	100.00	0	0.00	0	0.00	0	0.00	0	0.00	0	0.00	7
เทคโนโลยีชีวเคมี	6	66.67	0	0.00	2	22.22	0	0.00	0	0.00	1	11.11	9
เทคโนโลยีชีวภาพ (ปศุ)	4	44.44	0	0.00	5	55.56	0	0.00	0	0.00	0	0.00	9
สัตวแพทยศาสตร์และการสาธารณสุข	3	100.00	0	0.00	0	0.00	0	0.00	0	0.00	0	0.00	3
เทคโนโลยีอาหาร (ส.ม.)	3	100.00	0	0.00	0	0.00	0	0.00	0	0.00	0	0.00	3
เทคโนโลยีสารสนเทศ	276	97.18	1	0.36	1	0.35	0	0.00	0	0.00	6	2.11	284
เทคโนโลยีสารสนเทศ	171	97.16	1	0.57	0	0.00	0	0.00	0	0.00	4	2.27	176
วิศวกรรมอิเล็กทรอนิกส์	76	96.20	0	0.00	1	1.27	0	0.00	0	0.00	2	2.53	79
วิศวกรรมซอฟต์แวร์	29	100.00	0	0.00	0	0.00	0	0.00	0	0.00	0	0.00	29
ศิลปศาสตร์	13	100.00	0	0.00	0	0.00	0	0.00	0	0.00	0	0.00	13
การวิจัยภาษาต่างประเทศและสังคม	7	100.00	0	0.00	0	0.00	0	0.00	0	0.00	0	0.00	7
ภาษาและวัฒนธรรม (ด้านการสอนภาษาต่างประเทศ)	6	100.00	0	0.00	0	0.00	0	0.00	0	0.00	0	0.00	6
บัณฑิตศึกษาระดับบัณฑิตศึกษาก่อนเข้าศึกษาต่อใน มจร.	113	94.17	0	0.00	5	4.17	0	0.00	0	0.00	2	1.67	120
การจัดการเทคโนโลยีและนวัตกรรม	22	95.83	0	0.00	0	0.00	0	0.00	0	0.00	1	4.17	24
การจัดการเทคโนโลยีและนวัตกรรม	22	84.62	0	0.00	4	15.38	0	0.00	0	0.00	0	0.00	26
การบริหารจัดการ	15	100.00	0	0.00	0	0.00	0	0.00	0	0.00	0	0.00	15
การจัดการธุรกิจและนวัตกรรม	24	100.00	0	0.00	0	0.00	0	0.00	0	0.00	0	0.00	24
การจัดการศึกษาระดับบัณฑิตศึกษาก่อนเข้าศึกษาต่อใน มจร.	29	93.55	0	0.00	1	3.23	0	0.00	0	0.00	1	3.23	31
คณะเทคโนโลยีสารสนเทศและคอมพิวเตอร์ศึกษา	8	88.89	0	0.00	0	0.00	0	0.00	0	0.00	1	11.11	9
วิศวกรรมเทคโนโลยีสารสนเทศและคอมพิวเตอร์ศึกษา	8	88.89	0	0.00	0	0.00	0	0.00	0	0.00	1	11.11	9
สาขาวิชาเทคโนโลยีสารสนเทศ	40	96.24	0	0.00	2	4.76	0	0.00	0	0.00	0	0.00	42
วิทยาการคอมพิวเตอร์และระบบอัตโนมัติ	10	83.33	0	0.00	2	16.67	0	0.00	0	0.00	0	0.00	12
การพัฒนาความสามารถของบัณฑิตศึกษาก่อนเข้าศึกษาต่อใน มจร.	30	100.00	0	0.00	0	0.00	0	0.00	0	0.00	0	0.00	30
รวม	1,062	91.95	22	1.90	46	3.98	2	0.17	23	1.98	23	1.98	1,155

ตารางที่ 2 จำนวนนักศึกษาใหม่ระดับบัณฑิตศึกษา ปีการศึกษา 2547 จำนวนตามประเภทของสถาบันที่สำเร็จการศึกษา ก่อนเข้าศึกษาต่อใน มจร.

คณะ/สาขาวิชา	ประเภทของสถาบันที่สำเร็จการศึกษา ก่อนเข้าศึกษาต่อใน มจร.						รวม
	รัฐบาล			เอกชน			
	จำนวน	ร้อยละ	จำนวน	จำนวน	ร้อยละ	จำนวน	
ศึกษาศาสตร์	272	84.74	45	14.02	4	1.25	321
ศึกษารัฐศาสตร์	12	92.31	1	7.69	0	0.00	13
ศึกษารัฐประศาสนศาสตร์	7	77.78	2	22.22	0	0.00	9
ศึกษารัฐประศาสนศาสตร์	14	73.68	5	26.32	0	0.00	19
ศึกษารัฐประศาสนศาสตร์	11	68.75	5	31.25	0	0.00	16
ศึกษารัฐประศาสนศาสตร์	14	93.33	1	6.67	0	0.00	15
ศึกษารัฐประศาสนศาสตร์	23	85.19	4	14.81	0	0.00	27
ศึกษารัฐประศาสนศาสตร์	0	0.00	1	100.00	0	0.00	1
ศึกษารัฐประศาสนศาสตร์	15	60.00	9	36.00	1	4.00	25
ศึกษารัฐประศาสนศาสตร์	6	85.71	0	0.00	1	14.29	7
ศึกษารัฐประศาสนศาสตร์	16	100.00	0	0.00	0	0.00	16
ศึกษารัฐประศาสนศาสตร์	9	75.00	3	25.00	0	0.00	12
ศึกษารัฐประศาสนศาสตร์	6	75.00	1	12.50	1	12.50	8
ศึกษารัฐประศาสนศาสตร์	10	90.91	1	9.09	0	0.00	11
ศึกษารัฐประศาสนศาสตร์	4	66.67	2	33.33	0	0.00	6
ศึกษารัฐประศาสนศาสตร์	8	72.73	3	27.27	0	0.00	11
ศึกษารัฐประศาสนศาสตร์	4	100.00	0	0.00	0	0.00	4
ศึกษารัฐประศาสนศาสตร์	18	100.00	0	0.00	0	0.00	18
ศึกษารัฐประศาสนศาสตร์	10	76.92	2	15.38	1	7.69	13
ศึกษารัฐประศาสนศาสตร์	18	100.00	0	0.00	0	0.00	18
ศึกษารัฐประศาสนศาสตร์	4	100.00	0	0.00	0	0.00	4
ศึกษารัฐประศาสนศาสตร์	13	76.47	4	23.53	0	0.00	17
ศึกษารัฐประศาสนศาสตร์	20	100.00	0	0.00	0	0.00	20
ศึกษารัฐประศาสนศาสตร์	2	100.00	0	0.00	0	0.00	2
ศึกษารัฐประศาสนศาสตร์	2	100.00	0	0.00	0	0.00	2
ศึกษารัฐประศาสนศาสตร์	26	96.30	1	3.70	0	0.00	27
ศึกษารัฐประศาสนศาสตร์	30	93.75	2	6.25	0	0.00	32
ศึกษารัฐประศาสนศาสตร์	3	100.00	0	0.00	0	0.00	3
ศึกษารัฐประศาสนศาสตร์	11	91.67	1	8.33	0	0.00	12
ศึกษารัฐประศาสนศาสตร์	3	100.00	0	0.00	0	0.00	3
ศึกษารัฐประศาสนศาสตร์	5	83.33	1	16.67	0	0.00	6
ศึกษารัฐประศาสนศาสตร์	1	100.00	0	0.00	0	0.00	1
ศึกษารัฐประศาสนศาสตร์	4	100.00	0	0.00	0	0.00	4
ศึกษารัฐประศาสนศาสตร์	3	100.00	0	0.00	0	0.00	3
ศึกษารัฐประศาสนศาสตร์	163	83.59	29	14.87	3	1.54	195
ศึกษารัฐประศาสนศาสตร์	11	91.67	1	8.33	0	0.00	12
ศึกษารัฐประศาสนศาสตร์	92	85.19	14	12.96	2	1.85	108
ศึกษารัฐประศาสนศาสตร์	9	64.29	5	35.71	0	0.00	14
ศึกษารัฐประศาสนศาสตร์	13	72.22	4	22.22	1	5.56	18
ศึกษารัฐประศาสนศาสตร์	13	100.00	0	0.00	0	0.00	13
ศึกษารัฐประศาสนศาสตร์	8	80.00	2	20.00	0	0.00	10
ศึกษารัฐประศาสนศาสตร์	17	85.00	3	15.00	0	0.00	20

ตารางที่ 2 จำนวนนักศึกษาใหม่ระดับบัณฑิตศึกษา ปีการศึกษา 2547 จำนวนตามประเภทของสถาบันที่สำเร็จการศึกษา ก่อนเข้าศึกษาต่อใน มจร. (ต่อ)

คณะสาขาวิชา	ประเภทของสถาบันที่สำเร็จการศึกษา ก่อนเข้าศึกษาต่อใน มจร.						รวม	
	รัฐบาล			เอกชน				
	จำนวน	ร้อยละ	จำนวน	จำนวน	ร้อยละ	จำนวน		
พลศึกษาและวชิรศึกษา	87	94.57	4	4	4.35	1	1.08	92
เทคโนโลยีพลังงาน	9	100.00	0	0	0.00	0	0.00	9
เทคโนโลยีการจัดการพลังงาน	8	100.00	0	0	0.00	0	0.00	8
เทคโนโลยีวัสดุ	16	100.00	0	0	0.00	0	0.00	16
เทคโนโลยีสิ่งแวดล้อม	14	100.00	0	0	0.00	0	0.00	14
เทคโนโลยีอุณหพลศาสตร์	1	100.00	0	0	0.00	0	0.00	1
เทคโนโลยีพลังงาน	8	80.00	1	1	10.00	1	10.00	10
เทคโนโลยีการจัดการพลังงาน	21	91.30	2	2	8.70	0	0.00	23
เทคโนโลยีสิ่งแวดล้อม	1	100.00	0	0	0.00	0	0.00	1
เทคโนโลยีอุณหพลศาสตร์	3	100.00	0	0	0.00	0	0.00	3
เทคโนโลยีพลังงาน	1	100.00	0	0	0.00	0	0.00	1
เทคโนโลยีสิ่งแวดล้อม	1	100.00	0	0	0.00	0	0.00	1
การออกแบบและผลิตอุปกรณ์การ	4	80.00	1	1	20.00	0	0.00	5
ทรัพย์สินทางปัญญาและเทคโนโลยี	39	88.84	5	5	11.36	0	0.00	44
เทคโนโลยีชีวภาพ	11	100.00	0	0	0.00	0	0.00	11
การจัดการทรัพยากรชีวภาพ	8	100.00	0	0	0.00	0	0.00	8
เทคโนโลยีการจัดการกับภัย	3	42.86	4	4	57.14	0	0.00	7
เทคโนโลยีชีวเคมี	8	88.89	1	1	11.11	0	0.00	9
เทคโนโลยีชีวภาพ (ปรก)	9	100.00	0	0	0.00	0	0.00	9
สถาปัตยกรรมศาสตร์และการออกแบบ	1	33.33	2	2	66.67	0	0.00	3
เทคโนโลยีอาคาร (สถา.)	1	33.33	2	2	66.67	0	0.00	3
เทคโนโลยีสารสนเทศ	225	79.23	56	56	18.72	3	1.06	284
เทคโนโลยีสารสนเทศ	148	84.09	25	25	14.20	3	1.70	176
ซูเปอร์คอมพิวเตอร์	51	64.56	28	28	35.44	0	0.00	79
วิศวกรรมซอฟต์แวร์	26	88.86	3	3	10.34	0	0.00	29
ศิลปศาสตร์	12	92.31	1	1	7.69	0	0.00	13
การเขียนโปรแกรมเชิงคอมพิวเตอร์	7	100.00	0	0	0.00	0	0.00	7
ภาษาศาสตร์ประยุกต์ (ด้านการธนาคาร)	5	83.33	1	1	16.67	0	0.00	6
บัณฑิตวิทยาลัยการจัดการและนวัตกรรม	90	76.00	29	29	24.17	1	0.83	120
การจัดการเทคโนโลยีและนวัตกรรม	20	83.33	4	4	16.67	0	0.00	24
การจัดการโลจิสติกส์	20	76.92	6	6	23.08	0	0.00	26
การบริหารโครงการ	12	80.00	3	3	20.00	0	0.00	15
การจัดการธุรกิจโครงการ	15	62.50	9	9	37.50	0	0.00	24
การจัดการสหกรณ์เป็นผู้ประกอบการ	23	74.19	7	7	22.58	1	3.23	31
คณะเทคโนโลยีสารสนเทศ และคณะทรัพยากรชีวภาพ	8	88.89	0	0	0.00	1	11.11	9
วิศวกรรม	8	88.89	0	0	0.00	1	11.11	9
สถาบันวิทยากรชุมชนภาคกลาง	34	80.96	8	8	18.05	0	0.00	42
วิทยากรชุมชนและชุมชนใกล้เคียง	10	83.33	2	2	16.67	0	0.00	12
การพัฒนาความสามารถทางภาษาเชิงบูรณาการ	24	80.00	6	6	20.00	0	0.00	30
รวม	961	83.20	181	181	15.67	13	1.13	1155

ตารางที่ 3 จำนวนนักศึกษาใหม่ระดับบัณฑิตศึกษา ปีการศึกษา 2547 จำนวนตามประเภทการสอบเข้าศึกษา

คณะสาขาวิชา	ประเภทการศึกษา												รวม		
	ประกาศนียบัตรบัณฑิต		ปริญญาโท (ภาคปกติ)		ปริญญาโท (ภาคพิเศษ)		ปริญญาโท (โดยคณะกรรมการ)		ปริญญาเอก		อื่นๆ			ไม่ระบุ	
	จำนวน	ร้อยละ	จำนวน	ร้อยละ	จำนวน	ร้อยละ	จำนวน	ร้อยละ	จำนวน	ร้อยละ	จำนวน	ร้อยละ		จำนวน	ร้อยละ
ศึกษาศาสตร์	1	0.21	189	48.53	144	44.88	0	0.00	10	3.12	1	0.21	6	1.87	321
ศึกษาศาสตร์	0	0.00	12	92.31	0	0.00	0	0.00	1	7.69	0	0.00	0	0.00	13
ศึกษาศาสตร์	0	0.00	8	88.89	0	0.00	0	0.00	1	11.11	0	0.00	0	0.00	9
ศึกษาศาสตร์	0	0.00	19	100.00	0	0.00	0	0.00	0	0.00	0	0.00	0	0.00	19
ศึกษาศาสตร์	0	0.00	13	81.25	0	0.00	0	0.00	3	18.75	0	0.00	0	0.00	16
ศึกษาศาสตร์	0	0.00	7	46.87	8	53.33	0	0.00	0	0.00	0	0.00	0	0.00	15
ศึกษาศาสตร์	0	0.00	1	3.70	26	96.30	0	0.00	0	0.00	0	0.00	0	0.00	27
ศึกษาศาสตร์	0	0.00	1	100.00	0	0.00	0	0.00	0	0.00	0	0.00	0	0.00	1
ศึกษาศาสตร์	0	0.00	0	0.00	24	96.00	0	0.00	0	0.00	0	0.00	1	4.00	25
ศึกษาศาสตร์	0	0.00	6	85.71	0	0.00	0	0.00	0	0.00	1	14.29	0	0.00	7
ศึกษาศาสตร์	0	0.00	14	87.50	0	0.00	0	0.00	1	6.25	0	0.00	1	6.25	16
ศึกษาศาสตร์	0	0.00	1	8.33	11	91.67	0	0.00	0	0.00	0	0.00	0	0.00	12
ศึกษาศาสตร์	0	0.00	0	0.00	7	87.50	0	0.00	0	0.00	0	0.00	1	12.50	8
ศึกษาศาสตร์	0	0.00	11	100.00	0	0.00	0	0.00	0	0.00	0	0.00	0	0.00	11
ศึกษาศาสตร์	0	0.00	6	100.00	0	0.00	0	0.00	0	0.00	0	0.00	0	0.00	6
ศึกษาศาสตร์	0	0.00	11	100.00	0	0.00	0	0.00	0	0.00	0	0.00	0	0.00	11
ศึกษาศาสตร์	0	0.00	0	0.00	0	0.00	0	0.00	4	100.00	0	0.00	0	0.00	4
ศึกษาศาสตร์	0	0.00	18	100.00	0	0.00	0	0.00	0	0.00	0	0.00	0	0.00	18
ศึกษาศาสตร์	0	0.00	0	0.00	12	92.31	0	0.00	0	0.00	0	0.00	0	0.00	13
ศึกษาศาสตร์	1	5.56	6	33.33	11	61.11	0	0.00	0	0.00	0	0.00	0	0.00	18
ศึกษาศาสตร์	0	0.00	0	0.00	4	100.00	0	0.00	0	0.00	0	0.00	0	0.00	4
ศึกษาศาสตร์	0	0.00	0	0.00	17	100.00	0	0.00	0	0.00	0	0.00	0	0.00	17
ศึกษาศาสตร์	0	0.00	18	90.00	0	0.00	0	0.00	0	0.00	0	0.00	0	0.00	20
ศึกษาศาสตร์	0	0.00	0	0.00	2	100.00	0	0.00	0	0.00	0	0.00	0	0.00	2
ศึกษาศาสตร์	0	0.00	2	100.00	0	0.00	0	0.00	0	0.00	0	0.00	0	0.00	2
ศึกษาศาสตร์	0	0.00	5	18.52	22	81.48	0	0.00	0	0.00	0	0.00	0	0.00	27
ศึกษาศาสตร์	0	0.00	22	88.76	0	0.00	0	0.00	10	31.25	0	0.00	0	0.00	32
ศึกษาศาสตร์	0	0.00	3	100.00	0	0.00	0	0.00	0	0.00	0	0.00	0	0.00	3
ศึกษาศาสตร์	0	0.00	9	75.00	0	0.00	0	0.00	3	25.00	0	0.00	0	0.00	12
ศึกษาศาสตร์	0	0.00	3	100.00	0	0.00	0	0.00	0	0.00	0	0.00	0	0.00	3
ศึกษาศาสตร์	0	0.00	6	100.00	0	0.00	0	0.00	0	0.00	0	0.00	0	0.00	6
ศึกษาศาสตร์	0	0.00	1	100.00	0	0.00	0	0.00	0	0.00	0	0.00	0	0.00	1
ศึกษาศาสตร์	0	0.00	0	0.00	0	0.00	0	0.00	4	100.00	0	0.00	0	0.00	4
ศึกษาศาสตร์	0	0.00	0	0.00	0	0.00	0	0.00	3	100.00	0	0.00	0	0.00	3
ศึกษาศาสตร์	1	0.51	12	6.15	76	38.46	101	51.79	0	0.00	0	0.00	6	3.06	106
ศึกษาศาสตร์	0	0.00	1	8.33	11	91.67	0	0.00	0	0.00	0	0.00	0	0.00	12
ศึกษาศาสตร์	1	0.83	3	2.78	56	50.93	46	42.59	0	0.00	0	0.00	3	2.78	108
ศึกษาศาสตร์	0	0.00	2	14.29	0	0.00	12	85.71	0	0.00	0	0.00	0	0.00	14
ศึกษาศาสตร์	0	0.00	5	27.78	1	5.56	10	55.56	0	0.00	0	0.00	2	11.11	18
ศึกษาศาสตร์	0	0.00	0	0.00	8	61.54	5	38.46	0	0.00	0	0.00	0	0.00	13
ศึกษาศาสตร์	0	0.00	0	0.00	0	0.00	10	100.00	0	0.00	0	0.00	0	0.00	10
ศึกษาศาสตร์	0	0.00	1	5.00	0	0.00	18	90.00	0	0.00	0	0.00	1	5.00	20

ตารางที่ 3 จำนวนนักศึกษาใหม่ระดับบัณฑิตศึกษา ปีการศึกษา 2547 จำนวนตามประเภทการสอบเข้าศึกษา (ต่อ)

คณะ/สาขาวิชา	ประเภทการสอบเข้าศึกษา												รวม		
	ประเภทที่ 1 (ภาค ก)		ประเภทที่ 2 (ภาค ก)		ประเภทที่ 3 (ภาค ก)		ประเภทที่ 4 (ภาค ก)		ประเภทที่ 5 (ภาค ก)		ประเภทที่ 6 (ภาค ก)				
	จำนวน	ร้อยละ	จำนวน	ร้อยละ	จำนวน	ร้อยละ	จำนวน	ร้อยละ	จำนวน	ร้อยละ	จำนวน	ร้อยละ			
พลังงานและวัสดุ	13	14.13	69	75.00	2	2.17	0	0.00	7	7.61	0	0.00	1	1.09	82
เทคโนโลยีพลังงาน	6	66.67	1	11.11	2	22.22	0	0.00	0	0.00	0	0.00	0	0.00	9
เทคโนโลยีการศึกษารังสี	1	12.50	7	87.50	0	0.00	0	0.00	0	0.00	0	0.00	0	0.00	8
เทคโนโลยีวัสดุ	5	31.25	10	62.50	0	0.00	0	0.00	1	6.25	0	0.00	0	0.00	16
เทคโนโลยีสิ่งแวดล้อม	0	0.00	14	100.00	0	0.00	0	0.00	0	0.00	0	0.00	0	0.00	14
เทคโนโลยีอุตสาหกรรม	1	100.00	0	0.00	0	0.00	0	0.00	0	0.00	0	0.00	0	0.00	1
เทคโนโลยีพลังงาน	0	0.00	9	90.00	0	0.00	0	0.00	0	0.00	0	0.00	0	0.00	9
เทคโนโลยีการศึกษารังสี	0	0.00	23	100.00	0	0.00	0	0.00	0	0.00	0	0.00	0	0.00	23
เทคโนโลยีสิ่งแวดล้อม	0	0.00	1	100.00	0	0.00	0	0.00	0	0.00	0	0.00	0	0.00	1
เทคโนโลยีอุตสาหกรรม	0	0.00	3	100.00	0	0.00	0	0.00	0	0.00	0	0.00	0	0.00	3
เทคโนโลยีพลังงาน	0	0.00	0	0.00	0	0.00	0	0.00	1	100.00	0	0.00	0	0.00	1
เทคโนโลยีสิ่งแวดล้อม	0	0.00	0	0.00	0	0.00	0	0.00	1	100.00	0	0.00	0	0.00	1
เทคโนโลยีอุตสาหกรรม	0	0.00	1	20.00	0	0.00	0	0.00	4	80.00	0	0.00	0	0.00	5
การออกแบบและจัดการระบบงาน	0	0.00	32	72.73	0	0.00	0	0.00	11	25.00	0	0.00	1	2.27	44
เทคโนโลยีชีวภาพ	0	0.00	11	100.00	0	0.00	0	0.00	0	0.00	0	0.00	0	0.00	11
การจัดการทรัพยากรชีวภาพ	0	0.00	8	100.00	0	0.00	0	0.00	0	0.00	0	0.00	0	0.00	8
เทคโนโลยีสิ่งแวดล้อม	0	0.00	6	85.71	0	0.00	0	0.00	0	0.00	0	0.00	1	14.29	7
เทคโนโลยีชีวภาพ	0	0.00	7	77.78	0	0.00	0	0.00	2	22.22	0	0.00	0	0.00	9
เทคโนโลยีชีวภาพ (ป้า)	0	0.00	0	0.00	0	0.00	0	0.00	9	100.00	0	0.00	0	0.00	9
สถาปัตยกรรมศาสตร์และการออกแบบ	1	33.33	2	66.67	0	0.00	0	0.00	0	0.00	0	0.00	0	0.00	3
เทคโนโลยีการเกษตร (ส.บ.)	1	33.33	2	66.67	0	0.00	0	0.00	0	0.00	0	0.00	0	0.00	3
เทคโนโลยีการเกษตร	0	0.00	20	74.44	252	85.73	1	0.35	0	0.00	1	0.35	10	3.52	284
เกษตรอินทรีย์	0	0.00	10	5.68	158	89.77	0	0.00	0	0.00	0	0.00	8	4.55	178
เกษตรอินทรีย์	0	0.00	6	7.59	72	91.14	0	0.00	0	0.00	1	1.27	0	0.00	79
วิศวกรรมเกษตร	0	0.00	4	13.79	22	75.86	1	3.45	0	0.00	0	0.00	2	6.90	29
สัตวศาสตร์	0	0.00	13	100.00	0	0.00	0	0.00	0	0.00	0	0.00	0	0.00	13
การเลี้ยงปศุสัตว์	0	0.00	7	100.00	0	0.00	0	0.00	0	0.00	0	0.00	0	0.00	7
ภาษาต่างประเทศ (ด้านเกษตร)	0	0.00	6	100.00	0	0.00	0	0.00	0	0.00	0	0.00	0	0.00	6
บัณฑิตศึกษาระดับบัณฑิตศึกษา	1	0.83	9	7.80	107	86.17	0	0.00	0	0.00	0	0.00	3	2.50	120
การจัดการเทคโนโลยีและการเกษตร	0	0.00	2	8.33	20	83.33	0	0.00	0	0.00	0	0.00	2	8.33	24
การจัดการสิ่งแวดล้อม	1	3.85	4	15.38	21	80.77	0	0.00	0	0.00	0	0.00	0	0.00	26
การจัดการเทคโนโลยีสารสนเทศ	0	0.00	1	6.57	14	93.33	0	0.00	0	0.00	0	0.00	0	0.00	15
การจัดการเทคโนโลยีสารสนเทศ	0	0.00	1	4.17	23	95.83	0	0.00	0	0.00	0	0.00	0	0.00	24
เทคโนโลยีสารสนเทศ	0	0.00	1	3.23	29	93.55	0	0.00	0	0.00	0	0.00	1	3.23	31
วิศวกรรม	0	0.00	0	0.00	0	0.00	9	100.00	0	0.00	0	0.00	0	0.00	9
สถาปัตยกรรมศาสตร์และการออกแบบ	0	0.00	0	0.00	0	0.00	9	100.00	0	0.00	0	0.00	0	0.00	9
วิทยาศาสตร์และเทคโนโลยี	1	2.38	5	11.90	36	85.71	0	0.00	0	0.00	0	0.00	0	0.00	42
วิทยาศาสตร์และเทคโนโลยี	0	0.00	3	25.00	9	75.00	0	0.00	0	0.00	0	0.00	0	0.00	12
การศึกษาระดับบัณฑิตศึกษา	1	3.33	2	6.67	27	90.00	0	0.00	0	0.00	0	0.00	0	0.00	30
รวม	18	1.56	343	28.70	618	51.33	111	9.81	38	3.29	2	0.17	27	2.24	1,106

ตารางที่ 4 จำนวนนักศึกษาใหม่ระดับมัธยมศึกษา ปีการศึกษา 2547 จำแนกตามเพศ, สถานภาพสมรส และเชื้อชาติ

คณะ/สาขาวิชา	เพศ										สถานภาพสมรส										เชื้อชาติ										รวม
	ชาย		หญิง		ไม่ระบุ		โสด		สมรส		หย่าร้าง		หม้าย		ไม่ระบุ		ไทย		จีน		อื่นๆ		ไม่ระบุ								
	จำนวน	ร้อยละ	จำนวน	ร้อยละ	จำนวน	ร้อยละ	จำนวน	ร้อยละ	จำนวน	ร้อยละ	จำนวน	ร้อยละ	จำนวน	ร้อยละ	จำนวน	ร้อยละ	จำนวน	ร้อยละ	จำนวน	ร้อยละ	จำนวน	ร้อยละ	จำนวน	ร้อยละ	จำนวน	ร้อยละ					
ศึกษาศาสตร์	248	77.26	71	22.12	2	0.62	288	89.72	28	8.72	0	0.00	0	0.00	0	0.00	313	97.51	4	1.25	1	0.31	3	0.93	321	0.93					
วิศวกรรมเคมี	9	69.23	4	30.77	0	0.00	12	92.31	0	0.00	0	0.00	0	0.00	0	0.00	13	100.00	0	0.00	0	0.00	0	0.00	13	0.00					
วิศวกรรมเครื่องกล	9	100.00	0	0.00	0	0.00	9	100.00	0	0.00	0	0.00	0	0.00	0	0.00	9	100.00	0	0.00	0	0.00	0	0.00	9	0.00					
วิศวกรรมไฟฟ้า	17	89.47	2	10.53	0	0.00	16	84.21	3	15.79	0	0.00	0	0.00	0	0.00	19	100.00	0	0.00	0	0.00	0	0.00	19	0.00					
วิศวกรรมโยธา	15	93.75	1	6.25	0	0.00	15	93.75	1	6.25	0	0.00	0	0.00	0	0.00	15	93.75	1	6.67	0	0.00	1	6.25	16	6.25					
วิศวกรรมสิ่งแวดล้อม	8	53.33	7	46.67	0	0.00	15	100.00	0	0.00	0	0.00	0	0.00	0	0.00	14	93.33	1	6.67	0	0.00	0	0.00	15	0.00					
วิศวกรรมระบบการผลิต	23	85.19	4	14.81	0	0.00	26	96.30	1	3.70	0	0.00	0	0.00	0	0.00	26	96.30	1	3.70	0	0.00	0	0.00	27	0.00					
วิศวกรรมทรัพยากรน้ำ	1	100.00	0	0.00	0	0.00	1	100.00	0	0.00	0	0.00	0	0.00	0	0.00	1	100.00	0	0.00	0	0.00	0	0.00	1	0.00					
วิศวกรรมและการบินการก่อสร้าง	23	92.00	2	8.00	0	0.00	21	84.00	4	16.00	0	0.00	0	0.00	0	0.00	25	100.00	0	0.00	0	0.00	0	0.00	25	0.00					
วิศวกรรมขนส่ง	6	85.71	1	14.29	0	0.00	7	100.00	0	0.00	0	0.00	0	0.00	0	0.00	7	100.00	0	0.00	0	0.00	0	0.00	7	0.00					
วิศวกรรมอาหาร	4	25.00	12	75.00	0	0.00	16	100.00	0	0.00	0	0.00	0	0.00	0	0.00	16	100.00	0	0.00	0	0.00	0	0.00	16	0.00					
เทคโนโลยีการฟื้นฟูโรค	9	75.00	3	25.00	0	0.00	11	91.67	1	8.33	0	0.00	0	0.00	0	0.00	12	100.00	0	0.00	0	0.00	0	0.00	12	0.00					
มหาวิทยาลัยเกษตรศาสตร์	6	75.00	1	12.50	1	12.50	7	87.50	0	0.00	0	0.00	0	0.00	0	0.00	7	87.50	0	0.00	0	0.00	1	12.50	8	0.00					
วิศวกรรมไฟฟ้า (เทคโนโลยีการอัตโนมัติ)	11	100.00	0	0.00	0	0.00	11	100.00	0	0.00	0	0.00	0	0.00	0	0.00	11	100.00	0	0.00	0	0.00	0	0.00	11	0.00					
วิศวกรรมไฟฟ้า (วิศวกรรมยานยนต์)	5	83.33	1	16.67	0	0.00	6	100.00	0	0.00	0	0.00	0	0.00	0	0.00	6	100.00	0	0.00	0	0.00	0	0.00	6	0.00					
วิศวกรรมโยธา (เทคโนโลยีการโยธา)	10	90.91	1	9.09	0	0.00	9	81.82	2	18.18	0	0.00	0	0.00	0	0.00	11	100.00	0	0.00	0	0.00	0	0.00	11	0.00					
วิศวกรรมไฟฟ้าและคอมพิวเตอร์	4	100.00	0	0.00	0	0.00	3	75.00	1	25.00	0	0.00	0	0.00	0	0.00	4	100.00	0	0.00	0	0.00	0	0.00	4	0.00					
วิศวกรรมเคมี (เทคโนโลยีการเคมี)	11	61.11	7	38.89	0	0.00	18	100.00	0	0.00	0	0.00	0	0.00	0	0.00	18	100.00	0	0.00	0	0.00	0	0.00	18	0.00					
วิศวกรรมการเชื่อม	11	84.62	1	7.69	1	7.69	10	76.92	2	15.38	0	0.00	0	0.00	0	0.00	12	92.31	0	0.00	0	0.00	1	7.69	13	0.00					
วิศวกรรมคอมพิวเตอร์ (พ.ม.)	13	72.22	5	27.78	0	0.00	17	94.44	1	5.56	0	0.00	0	0.00	0	0.00	17	94.44	1	5.56	0	0.00	0	0.00	18	0.00					
วิศวกรรมคอมพิวเตอร์ (ท.ม.)	3	75.00	1	25.00	0	0.00	4	100.00	0	0.00	0	0.00	0	0.00	0	0.00	4	100.00	0	0.00	0	0.00	0	0.00	4	0.00					
วิศวกรรมโยธา	16	94.12	1	5.88	0	0.00	8	47.06	8	47.06	0	0.00	0	0.00	0	0.00	15	88.24	1	5.88	1	5.88	0	0.00	17	0.00					
วิศวกรรมอาหาร (เทคโนโลยีการอาหาร)	10	50.00	10	50.00	0	0.00	19	95.00	0	0.00	0	0.00	0	0.00	0	0.00	20	100.00	0	0.00	0	0.00	0	0.00	20	0.00					
วิศวกรรมไฟฟ้าและสารสนเทศ	2	100.00	0	0.00	0	0.00	2	100.00	0	0.00	0	0.00	0	0.00	0	0.00	2	100.00	0	0.00	0	0.00	0	0.00	2	0.00					
วิศวกรรมความแข็งแรง	2	100.00	0	0.00	0	0.00	2	100.00	0	0.00	0	0.00	0	0.00	0	0.00	2	100.00	0	0.00	0	0.00	0	0.00	2	0.00					
วิศวกรรมอุตสาหการ	20	74.07	7	25.93	0	0.00	23	85.19	4	14.81	0	0.00	0	0.00	0	0.00	27	100.00	0	0.00	0	0.00	0	0.00	27	0.00					
วิทยาศาสตร์	8	25.00	24	75.00	0	0.00	31	96.88	1	3.13	0	0.00	0	0.00	0	0.00	32	100.00	0	0.00	0	0.00	0	0.00	32	0.00					
ฟิสิกส์	1	33.33	2	66.67	0	0.00	3	100.00	0	0.00	0	0.00	0	0.00	0	0.00	3	100.00	0	0.00	0	0.00	0	0.00	3	0.00					
คณิตศาสตร์ประยุกต์	4	33.33	8	66.67	0	0.00	12	100.00	0	0.00	0	0.00	0	0.00	0	0.00	12	100.00	0	0.00	0	0.00	0	0.00	12	0.00					
เคมีอุตสาหกรรม	1	33.33	2	66.67	0	0.00	3	100.00	0	0.00	0	0.00	0	0.00	0	0.00	3	100.00	0	0.00	0	0.00	0	0.00	3	0.00					
จุลชีววิทยาประยุกต์	0	0.00	6	100.00	0	0.00	6	100.00	0	0.00	0	0.00	0	0.00	0	0.00	6	100.00	0	0.00	0	0.00	0	0.00	6	0.00					
การออกแบบผลิตภัณฑ์	0	0.00	1	100.00	0	0.00	1	100.00	0	0.00	0	0.00	0	0.00	0	0.00	1	100.00	0	0.00	0	0.00	0	0.00	1	0.00					
วิทยาศาสตร์สุขภาพ	0	0.00	4	100.00	0	0.00	3	75.00	1	25.00	0	0.00	0	0.00	0	0.00	4	100.00	0	0.00	0	0.00	0	0.00	4	0.00					
ฟิสิกส์ (ป.ร.ค.)	2	66.67	1	33.33	0	0.00	3	100.00	0	0.00	0	0.00	0	0.00	0	0.00	3	100.00	0	0.00	0	0.00	0	0.00	3	0.00					
อุตสาหกรรมและการเกษตรเทคโนโลยี	116	96.49	77	39.49	2	1.03	143	73.35	42	21.54	0	0.00	0	0.00	0	0.00	187	96.50	0	0.00	2	1.03	6	3.08	186	0.00					
อุตสาหกรรมเทคโนโลยี	2	16.67	10	83.33	0	0.00	11	91.67	1	8.33	0	0.00	0	0.00	0	0.00	12	100.00	0	0.00	0	0.00	0	0.00	12	0.00					
คอมพิวเตอร์และเทคโนโลยีสารสนเทศ	50	46.30	57	52.78	1	0.93	86	79.63	17	15.74	0	0.00	0	0.00	0	0.00	102	94.44	0	0.00	1	0.93	5	4.63	108	0.00					
วิศวกรรมเครื่องกล	14	100.00	0	0.00	0	0.00	9	64.29	5	35.71	0	0.00	0	0.00	0	0.00	14	100.00	0	0.00	0	0.00	0	0.00	14	0.00					
วิศวกรรมไฟฟ้า	14	77.78	3	16.67	1	5.56	13	72.22	3	16.67	0	0.00	0	0.00	2	11.11	16	88.89	0	0.00	1	5.56	1	5.56	18	0.00					
วิศวกรรมโยธา	9	69.23	4	30.77	0	0.00	10	76.92	3	23.08	0	0.00	0	0.00	0	0.00	13	100.00	0	0.00	0	0.00	0	0.00	13	0.00					
วิศวกรรมอุตสาหการ	9	90.00	1	10.00	0	0.00	6	60.00	3	30.00	0	0.00	0	0.00	1	10.00	10	100.00	0	0.00	0	0.00	0	0.00	10	0.00					
วิศวกรรมไฟฟ้า-อิเล็กทรอนิกส์	18	90.00	2	10.00	0	0.00	8	40.00	10	50.00	0	0.00	0	0.00	2	10.00	20	100.00	0	0.00	0	0.00	0	0.00	20	0.00					

ตารางที่ 4 จำนวนนักศึกษาใหม่ระดับมัธยมศึกษา ปีการศึกษา 2547 จำนวนตามเขต, สถานภาพสมรส และเชื้อชาติ (ต่อ)

คณะ/สาขาวิชา	สถานภาพสมรส												เชื้อชาติ												รวม													
	รวม						โสด						สมรส						ไทย							ไม่ไทย												
	จำนวน	ร้อยละ	จำนวน	ร้อยละ	จำนวน	ร้อยละ	จำนวน	ร้อยละ	จำนวน	ร้อยละ	จำนวน	ร้อยละ	จำนวน	ร้อยละ	จำนวน	ร้อยละ	จำนวน	ร้อยละ	จำนวน	ร้อยละ	จำนวน	ร้อยละ	จำนวน	ร้อยละ		จำนวน	ร้อยละ	จำนวน	ร้อยละ									
พหุศึกษาและวิชา	65	70.06	28	28.26	1	1.09	84	91.30	5	5.43	0	0.00	0	0.00	0	0.00	0	0.00	0	0.00	0	0.00	0	0.00	0	0.00	91	98.91	0	0.00	0	0.00	0	0.00	0	0.00	1	1.09
เทคโนโลยีพลังงาน	2	22.22	7	77.78	0	0.00	8	88.89	0	0.00	0	0.00	0	0.00	0	0.00	0	0.00	0	0.00	0	0.00	0	0.00	0	0.00	9	100.00	0	0.00	0	0.00	0	0.00	0	0.00	0	0.00
เทคโนโลยีการช่างพลังงาน	6	75.00	2	25.00	0	0.00	8	100.00	0	0.00	0	0.00	0	0.00	0	0.00	0	0.00	0	0.00	0	0.00	0	0.00	0	0.00	8	100.00	0	0.00	0	0.00	0	0.00	0	0.00	0	0.00
เทคโนโลยีวัสดุ	11	68.75	5	31.25	0	0.00	15	93.75	1	6.25	0	0.00	0	0.00	0	0.00	0	0.00	0	0.00	0	0.00	0	0.00	0	0.00	16	100.00	0	0.00	0	0.00	0	0.00	0	0.00		
เทคโนโลยีสิ่งแวดล้อม	7	50.00	7	50.00	0	0.00	13	92.86	0	0.00	0	0.00	0	0.00	0	0.00	0	0.00	0	0.00	0	0.00	0	0.00	0	0.00	14	100.00	0	0.00	0	0.00	0	0.00	0	0.00		
เทคโนโลยีอุตสาหกรรม	1	100.00	0	0.00	0	0.00	1	100.00	0	0.00	0	0.00	0	0.00	0	0.00	0	0.00	0	0.00	0	0.00	0	0.00	0	0.00	1	100.00	0	0.00	0	0.00	0	0.00	0	0.00		
เทคโนโลยีพลังงาน	7	70.00	2	20.00	1	10.00	8	80.00	1	10.00	0	0.00	0	0.00	0	0.00	0	0.00	0	0.00	0	0.00	0	0.00	0	0.00	9	90.00	0	0.00	0	0.00	0	0.00	1	10.00		
เทคโนโลยีการช่างพลังงาน	22	96.65	1	4.35	0	0.00	22	96.65	1	4.35	0	0.00	0	0.00	0	0.00	0	0.00	0	0.00	0	0.00	0	0.00	0	0.00	23	100.00	0	0.00	0	0.00	0	0.00	0	0.00		
เทคโนโลยีสิ่งแวดล้อม	0	0.00	1	100.00	0	0.00	1	100.00	0	0.00	0	0.00	0	0.00	0	0.00	0	0.00	0	0.00	0	0.00	0	0.00	0	0.00	1	100.00	0	0.00	0	0.00	0	0.00	0	0.00		
เทคโนโลยีอุตสาหกรรม	2	66.67	1	33.33	0	0.00	3	100.00	0	0.00	0	0.00	0	0.00	0	0.00	0	0.00	0	0.00	0	0.00	0	0.00	0	0.00	3	100.00	0	0.00	0	0.00	0	0.00	0	0.00		
เทคโนโลยีพลังงาน	1	100.00	0	0.00	0	0.00	0	0.00	1	100.00	0	0.00	0	0.00	0	0.00	0	0.00	0	0.00	0	0.00	0	0.00	0	0.00	1	100.00	0	0.00	0	0.00	0	0.00	0	0.00		
เทคโนโลยีสิ่งแวดล้อม	1	100.00	0	0.00	0	0.00	1	100.00	0	0.00	0	0.00	0	0.00	0	0.00	0	0.00	0	0.00	0	0.00	0	0.00	0	0.00	1	100.00	0	0.00	0	0.00	0	0.00	0	0.00		
การออกแบบและผลิตคอมพิวเตอร์	5	100.00	0	0.00	0	0.00	4	80.00	1	20.00	0	0.00	0	0.00	0	0.00	0	0.00	0	0.00	0	0.00	0	0.00	0	0.00	5	100.00	0	0.00	0	0.00	0	0.00	0	0.00		
สหวิทยาการวิทยาศาสตร์และเทคโนโลยี	15	34.09	29	65.91	0	0.00	43	97.73	1	2.27	0	0.00	0	0.00	0	0.00	0	0.00	0	0.00	0	0.00	0	0.00	0	0.00	44	100.00	0	0.00	0	0.00	0	0.00	0	0.00		
เทคโนโลยีชีวภาพ	5	45.45	6	54.55	0	0.00	11	100.00	0	0.00	0	0.00	0	0.00	0	0.00	0	0.00	0	0.00	0	0.00	0	0.00	0	0.00	11	100.00	0	0.00	0	0.00	0	0.00	0	0.00		
การจัดการทรัพยากรชีวภาพ	3	37.50	5	62.50	0	0.00	7	87.50	1	12.50	0	0.00	0	0.00	0	0.00	0	0.00	0	0.00	0	0.00	0	0.00	0	0.00	8	100.00	0	0.00	0	0.00	0	0.00	0	0.00		
เทคโนโลยีพลังงานกับเกี่ยว	3	42.86	4	57.14	0	0.00	7	100.00	0	0.00	0	0.00	0	0.00	0	0.00	0	0.00	0	0.00	0	0.00	0	0.00	0	0.00	7	100.00	0	0.00	0	0.00	0	0.00	0	0.00		
เทคโนโลยีชีวภาพ	3	33.33	6	66.67	0	0.00	9	100.00	0	0.00	0	0.00	0	0.00	0	0.00	0	0.00	0	0.00	0	0.00	0	0.00	0	0.00	9	100.00	0	0.00	0	0.00	0	0.00	0	0.00		
เทคโนโลยีชีวภาพ (ปศุ)	1	11.11	8	88.89	0	0.00	9	100.00	0	0.00	0	0.00	0	0.00	0	0.00	0	0.00	0	0.00	0	0.00	0	0.00	0	0.00	9	100.00	0	0.00	0	0.00	0	0.00	0	0.00		
สหวิทยาการวิทยาศาสตร์และการออกแบบ	2	66.67	1	33.33	0	0.00	2	66.67	1	33.33	0	0.00	0	0.00	0	0.00	0	0.00	0	0.00	0	0.00	0	0.00	0	0.00	2	66.67	1	33.33	0	0.00	0	0.00	0	0.00		
เทคโนโลยีอาหาร (ส.ค.)	2	66.67	1	33.33	0	0.00	2	66.67	1	33.33	0	0.00	0	0.00	0	0.00	0	0.00	0	0.00	0	0.00	0	0.00	0	0.00	3	66.67	1	33.33	0	0.00	0	0.00	0	0.00		
เทคโนโลยีสารสนเทศ	175	61.62	107	37.68	2	0.70	264	92.96	11	3.87	0	0.00	0	0.00	0	0.00	0	0.00	0	0.00	0	0.00	0	0.00	0	0.00	272	95.77	6	2.11	0	0.00	0	0.00	6	2.11		
เทคโนโลยีสารสนเทศ	111	63.07	63	35.90	2	1.14	162	92.05	8	4.55	0	0.00	0	0.00	0	0.00	0	0.00	0	0.00	0	0.00	0	0.00	0	0.00	166	94.52	6	3.41	0	0.00	0	0.00	4	2.27		
บูรณาการอินทรีย์	43	54.43	36	45.57	0	0.00	74	93.67	3	3.80	0	0.00	0	0.00	0	0.00	0	0.00	0	0.00	0	0.00	0	0.00	0	0.00	77	97.47	0	0.00	0	0.00	0	0.00	2	2.53		
วิศวกรรมซอฟต์แวร์	21	72.41	8	27.59	0	0.00	28	96.55	0	0.00	0	0.00	0	0.00	0	0.00	0	0.00	0	0.00	0	0.00	0	0.00	0	0.00	29	100.00	0	0.00	0	0.00	0	0.00	0	0.00		
ศิลปศาสตร์	4	30.77	9	69.23	0	0.00	11	84.62	1	7.69	0	0.00	0	0.00	0	0.00	0	0.00	0	0.00	0	0.00	0	0.00	0	0.00	13	100.00	0	0.00	0	0.00	0	0.00	0	0.00		
การเขียนรายงานเชิงคุณภาพพิเศษ	2	28.57	5	71.43	0	0.00	5	71.43	1	14.29	0	0.00	0	0.00	0	0.00	0	0.00	0	0.00	0	0.00	0	0.00	0	0.00	7	100.00	0	0.00	0	0.00	0	0.00	0	0.00		
ภาษาสเปนประยุกต์ (เป็นการสอนภาษาเชิงภาษา)	2	33.33	4	66.67	0	0.00	6	100.00	0	0.00	0	0.00	0	0.00	0	0.00	0	0.00	0	0.00	0	0.00	0	0.00	0	0.00	6	100.00	0	0.00	0	0.00	0	0.00	0	0.00		
บัณฑิตวิทยาลัยการศึกษาระดับปริญญาตรี	56	46.67	63	52.50	1	0.83	102	85.00	14	11.67	0	0.00	0	0.00	0	0.00	0	0.00	0	0.00	0	0.00	0	0.00	0	0.00	116	96.67	2	1.67	1	0.83	1	0.83	1	0.83		
การจัดการเทคโนโลยีและนวัตกรรม	11	46.83	13	54.17	0	0.00	20	83.33	3	12.50	0	0.00	0	0.00	0	0.00	0	0.00	0	0.00	0	0.00	0	0.00	0	0.00	23	96.83	0	0.00	1	4.17	0	0.00	0	0.00		
การจัดการโลจิสติกส์	11	42.31	15	57.69	0	0.00	26	100.00	0	0.00	0	0.00	0	0.00	0	0.00	0	0.00	0	0.00	0	0.00	0	0.00	0	0.00	25	96.15	1	3.85	0	0.00	0	0.00	0	0.00		
การบริการสังคม	7	46.67	8	53.33	0	0.00	12	80.00	3	20.00	0	0.00	0	0.00	0	0.00	0	0.00	0	0.00	0	0.00	0	0.00	0	0.00	15	100.00	0	0.00	0	0.00	0	0.00	0	0.00		
การจัดการธุรกิจโทรคมนาคม	12	50.00	12	50.00	0	0.00	18	75.00	4	16.67	0	0.00	0	0.00	0	0.00	0	0.00	0	0.00	0	0.00	0	0.00	0	0.00	24	100.00	0	0.00	0	0.00	0	0.00	0	0.00		
การจัดการสารนิเทศเป็นวิทยุและการ	15	46.39	15	46.39	1	3.23	28	83.87	4	12.90	0	0.00	0	0.00	0	0.00	0	0.00	0	0.00	0	0.00	0	0.00	0	0.00	29	93.95	1	3.23	0	0.00	0	0.00	1	3.23		
สหวิทยาการเทคโนโลยีสารสนเทศและการศึกษา	2	22.22	7	77.78	0	0.00	9	100.00	0	0.00	0	0.00	0	0.00	0	0.00	0	0.00	0	0.00	0	0.00	0	0.00	0	0.00	9	100.00	0	0.00	0	0.00	0	0.00	0	0.00		
รัฐประศาสนศาสตร์	2	22.22	7	77.78	0	0.00	9	100.00	0	0.00	0	0.00	0	0.00	0	0.00	0	0.00	0	0.00	0	0.00	0	0.00	0	0.00	9	100.00	0	0.00	0	0.00	0	0.00	0	0.00		

ตารางที่ 5 จำนวนนักศึกษาใหม่ระดับบัณฑิตศึกษา ปีการศึกษา 2547 จำแนกตามสัญชาติ และศาสนา

คณะ/สาขาวิชา	ไทย						สัญชาติ						ศาสนา						รวม	
	จำนวน		ร้อยละ		ไม่ระบุ		จีน		อื่นๆ		ไม่ระบุ		อิสลาม		อื่นๆ		ไม่ระบุ			
	จำนวน	ร้อยละ	จำนวน	ร้อยละ	จำนวน	ร้อยละ	จำนวน	ร้อยละ	จำนวน	ร้อยละ	จำนวน	ร้อยละ	จำนวน	ร้อยละ	จำนวน	ร้อยละ	จำนวน	ร้อยละ		
ศึกษาศาสตร์	315	98.13	0	0.00	6	1.87	0	0.00	0	0.00	0	0.00	5	1.56	2	0.62	0	0.00	3	0.93
ศึกษาศาสตร์	12	92.31	0	0.00	1	7.69	0	0.00	0	0.00	0	0.00	0	0.00	0	0.00	0	0.00	0	0.00
ศึกษาศาสตร์	9	100.00	0	0.00	0	0.00	0	0.00	0	0.00	0	0.00	0	0.00	0	0.00	0	0.00	0	0.00
ศึกษาศาสตร์	19	100.00	0	0.00	0	0.00	0	0.00	0	0.00	0	0.00	0	0.00	0	0.00	0	0.00	0	0.00
ศึกษาศาสตร์	15	93.75	0	0.00	1	6.25	0	0.00	0	0.00	0	0.00	0	0.00	0	0.00	0	0.00	1	6.25
ศึกษาศาสตร์	15	100.00	0	0.00	0	0.00	0	0.00	0	0.00	0	0.00	0	0.00	0	0.00	0	0.00	0	0.00
ศึกษาศาสตร์	27	100.00	0	0.00	0	0.00	0	0.00	0	0.00	0	0.00	0	0.00	0	0.00	0	0.00	0	0.00
ศึกษาศาสตร์	1	100.00	0	0.00	0	0.00	0	0.00	0	0.00	0	0.00	1	100.00	0	0.00	0	0.00	0	0.00
ศึกษาศาสตร์	25	100.00	0	0.00	0	0.00	0	0.00	0	0.00	0	0.00	0	0.00	0	0.00	0	0.00	0	0.00
ศึกษาศาสตร์	7	100.00	0	0.00	0	0.00	0	0.00	0	0.00	0	0.00	0	0.00	0	0.00	0	0.00	0	0.00
ศึกษาศาสตร์	16	100.00	0	0.00	0	0.00	0	0.00	0	0.00	0	0.00	0	0.00	0	0.00	0	0.00	0	0.00
ศึกษาศาสตร์	12	100.00	0	0.00	0	0.00	0	0.00	0	0.00	0	0.00	0	0.00	0	0.00	0	0.00	0	0.00
ศึกษาศาสตร์	7	87.50	0	0.00	1	12.50	0	0.00	0	0.00	0	0.00	0	0.00	1	12.50	0	0.00	1	12.50
ศึกษาศาสตร์	11	100.00	0	0.00	0	0.00	0	0.00	0	0.00	0	0.00	0	0.00	0	0.00	0	0.00	0	0.00
ศึกษาศาสตร์	6	100.00	0	0.00	0	0.00	0	0.00	0	0.00	0	0.00	0	0.00	0	0.00	0	0.00	0	0.00
ศึกษาศาสตร์	11	100.00	0	0.00	0	0.00	0	0.00	0	0.00	0	0.00	0	0.00	1	9.09	0	0.00	0	0.00
ศึกษาศาสตร์	4	100.00	0	0.00	0	0.00	0	0.00	0	0.00	0	0.00	0	0.00	0	0.00	0	0.00	0	0.00
ศึกษาศาสตร์	18	100.00	0	0.00	0	0.00	0	0.00	0	0.00	0	0.00	2	11.11	0	0.00	0	0.00	0	0.00
ศึกษาศาสตร์	12	92.31	0	0.00	1	7.69	0	0.00	0	0.00	0	0.00	0	0.00	0	0.00	0	0.00	1	7.69
ศึกษาศาสตร์	18	100.00	0	0.00	0	0.00	0	0.00	0	0.00	0	0.00	0	0.00	0	0.00	0	0.00	0	0.00
ศึกษาศาสตร์	4	100.00	0	0.00	0	0.00	0	0.00	0	0.00	0	0.00	0	0.00	0	0.00	0	0.00	0	0.00
ศึกษาศาสตร์	16	94.12	0	0.00	1	5.88	0	0.00	0	0.00	0	0.00	1	5.88	0	0.00	0	0.00	0	0.00
ศึกษาศาสตร์	19	95.00	0	0.00	1	5.00	0	0.00	0	0.00	0	0.00	1	5.00	0	0.00	0	0.00	0	0.00
ศึกษาศาสตร์	2	100.00	0	0.00	0	0.00	0	0.00	0	0.00	0	0.00	0	0.00	0	0.00	0	0.00	0	0.00
ศึกษาศาสตร์	2	100.00	0	0.00	0	0.00	0	0.00	0	0.00	0	0.00	0	0.00	0	0.00	0	0.00	0	0.00
ศึกษาศาสตร์	27	100.00	0	0.00	0	0.00	0	0.00	0	0.00	0	0.00	0	0.00	0	0.00	0	0.00	0	0.00
ศึกษาศาสตร์	32	100.00	0	0.00	0	0.00	0	0.00	0	0.00	0	0.00	0	0.00	1	3.13	0	0.00	1	3.13
ศึกษาศาสตร์	3	100.00	0	0.00	0	0.00	0	0.00	0	0.00	0	0.00	0	0.00	0	0.00	0	0.00	0	0.00
ศึกษาศาสตร์	12	100.00	0	0.00	0	0.00	0	0.00	0	0.00	0	0.00	0	0.00	1	8.33	0	0.00	1	8.33
ศึกษาศาสตร์	3	100.00	0	0.00	0	0.00	0	0.00	0	0.00	0	0.00	0	0.00	0	0.00	0	0.00	0	0.00
ศึกษาศาสตร์	6	100.00	0	0.00	0	0.00	0	0.00	0	0.00	0	0.00	0	0.00	0	0.00	0	0.00	0	0.00
ศึกษาศาสตร์	1	100.00	0	0.00	0	0.00	0	0.00	0	0.00	0	0.00	0	0.00	0	0.00	0	0.00	0	0.00
ศึกษาศาสตร์	4	100.00	0	0.00	0	0.00	0	0.00	0	0.00	0	0.00	0	0.00	0	0.00	0	0.00	0	0.00
ศึกษาศาสตร์	3	100.00	0	0.00	0	0.00	0	0.00	0	0.00	0	0.00	0	0.00	0	0.00	0	0.00	0	0.00
ศึกษาศาสตร์	185	94.87	0	0.00	10	5.13	0	0.00	0	0.00	0	0.00	5	2.56	4	2.06	0	0.00	4	2.06
ศึกษาศาสตร์	12	100.00	0	0.00	0	0.00	0	0.00	0	0.00	0	0.00	0	0.00	1	8.33	0	0.00	0	0.00
ศึกษาศาสตร์	103	95.37	0	0.00	5	4.63	0	0.00	0	0.00	0	0.00	3	2.78	2	1.85	0	0.00	3	2.78
ศึกษาศาสตร์	14	100.00	0	0.00	0	0.00	0	0.00	0	0.00	0	0.00	0	0.00	0	0.00	0	0.00	0	0.00
ศึกษาศาสตร์	16	88.89	0	0.00	2	11.11	0	0.00	0	0.00	0	0.00	1	5.56	1	5.56	0	0.00	1	5.56
ศึกษาศาสตร์	13	100.00	0	0.00	0	0.00	0	0.00	0	0.00	0	0.00	0	0.00	0	0.00	0	0.00	0	0.00
ศึกษาศาสตร์	9	90.00	0	0.00	1	10.00	0	0.00	0	0.00	0	0.00	1	10.00	0	0.00	0	0.00	0	0.00
ศึกษาศาสตร์	18	90.00	0	0.00	2	10.00	0	0.00	0	0.00	0	0.00	0	0.00	0	0.00	0	0.00	0	0.00

ตารางที่ 5 จำนวนนักศึกษาใหม่ระดับบัณฑิตศึกษา ปีการศึกษา 2547 จำแนกตามสัญชาติ และศาสนา (ต่อ)

คณะสาขาวิชา	สัญชาติ												ศาสนา												รวม
	ไทย		จีน		อื่นๆ		ไม่ระบุ		พุทธ		คริสต์		อิสลาม		อื่นๆ		ไม่ระบุ								
	จำนวน	ร้อยละ	จำนวน	ร้อยละ	จำนวน	ร้อยละ	จำนวน	ร้อยละ	จำนวน	ร้อยละ	จำนวน	ร้อยละ	จำนวน	ร้อยละ	จำนวน	ร้อยละ	จำนวน	ร้อยละ							
พลศึกษาและกีฬา	88	96.74	0	0.00	0	0.00	3	3.26	88	96.65	1	1.09	1	1.09	1	1.09	1	1.09	1	1.09	1	1.09	92		
เทคโนโลยีพลังงาน	8	88.89	0	0.00	0	0.00	1	11.11	9	100.00	0	0.00	0	0.00	0	0.00	0	0.00	0	0.00	0	0.00	9		
เทคโนโลยีการจัดการพลังงาน	8	100.00	0	0.00	0	0.00	0	0.00	8	100.00	0	0.00	0	0.00	0	0.00	0	0.00	0	0.00	0	0.00	8		
เทคโนโลยีวัสดุ	16	100.00	0	0.00	0	0.00	0	0.00	16	93.75	1	6.25	0	0.00	0	0.00	0	0.00	0	0.00	0	0.00	16		
เทคโนโลยีสิ่งแวดล้อม	13	82.86	0	0.00	0	0.00	1	7.14	14	100.00	0	0.00	0	0.00	0	0.00	0	0.00	0	0.00	0	0.00	14		
เทคโนโลยีอุณหพลศาสตร์	1	100.00	0	0.00	0	0.00	0	0.00	1	100.00	0	0.00	0	0.00	0	0.00	0	0.00	0	0.00	0	0.00	1		
เทคโนโลยีพลังงาน	9	90.00	0	0.00	0	0.00	1	10.00	9	90.00	0	0.00	0	0.00	0	0.00	0	0.00	0	0.00	1	10.00	10		
เทคโนโลยีการจัดการพลังงาน	23	100.00	0	0.00	0	0.00	0	0.00	22	95.65	0	0.00	1	4.35	0	0.00	0	0.00	0	0.00	0	0.00	23		
เทคโนโลยีสิ่งแวดล้อม	1	100.00	0	0.00	0	0.00	0	0.00	1	100.00	0	0.00	0	0.00	0	0.00	0	0.00	0	0.00	0	0.00	1		
เทคโนโลยีอุณหพลศาสตร์	3	100.00	0	0.00	0	0.00	0	0.00	3	100.00	0	0.00	0	0.00	0	0.00	0	0.00	0	0.00	0	0.00	3		
เทคโนโลยีพลังงาน	1	100.00	0	0.00	0	0.00	0	0.00	1	100.00	0	0.00	0	0.00	0	0.00	0	0.00	0	0.00	0	0.00	1		
เทคโนโลยีสิ่งแวดล้อม	1	100.00	0	0.00	0	0.00	0	0.00	1	100.00	0	0.00	0	0.00	0	0.00	0	0.00	0	0.00	0	0.00	1		
เทคโนโลยีอุณหพลศาสตร์	5	100.00	0	0.00	0	0.00	0	0.00	4	80.00	0	0.00	0	0.00	0	0.00	1	20.00	0	0.00	0	0.00	5		
เทคโนโลยีการจัดการพลังงาน	44	100.00	0	0.00	0	0.00	0	0.00	42	95.45	1	2.27	1	2.27	0	0.00	0	0.00	0	0.00	0	0.00	44		
เทคโนโลยีพลังงาน	11	100.00	0	0.00	0	0.00	0	0.00	9	81.82	1	9.09	1	9.09	0	0.00	0	0.00	0	0.00	0	0.00	11		
การจัดการทรัพยากรธรรมชาติ	8	100.00	0	0.00	0	0.00	0	0.00	8	100.00	0	0.00	0	0.00	0	0.00	0	0.00	0	0.00	0	0.00	8		
เทคโนโลยีสิ่งแวดล้อม	7	100.00	0	0.00	0	0.00	0	0.00	7	100.00	0	0.00	0	0.00	0	0.00	0	0.00	0	0.00	0	0.00	7		
เทคโนโลยีพลังงาน	9	100.00	0	0.00	0	0.00	0	0.00	9	100.00	0	0.00	0	0.00	0	0.00	0	0.00	0	0.00	0	0.00	9		
เทคโนโลยีอุณหพลศาสตร์	9	100.00	0	0.00	0	0.00	0	0.00	9	100.00	0	0.00	0	0.00	0	0.00	0	0.00	0	0.00	0	0.00	9		
เทคโนโลยีการจัดการพลังงาน	3	100.00	0	0.00	0	0.00	0	0.00	2	66.67	1	33.33	0	0.00	0	0.00	0	0.00	0	0.00	0	0.00	3		
เทคโนโลยีพลังงาน	3	100.00	0	0.00	0	0.00	0	0.00	2	66.67	1	33.33	0	0.00	0	0.00	0	0.00	0	0.00	0	0.00	3		
เทคโนโลยีการจัดการพลังงาน	276	96.83	0	0.00	0	0.00	9	3.17	271	96.42	6	2.11	0	0.00	0	0.00	0	0.00	7	2.46	0	0.00	284		
เทคโนโลยีพลังงาน	170	96.69	0	0.00	0	0.00	6	3.41	170	96.59	2	1.14	0	0.00	0	0.00	0	0.00	4	2.27	0	0.00	176		
การจัดการทรัพยากรธรรมชาติ	77	97.47	0	0.00	0	0.00	2	2.53	73	92.41	4	5.06	0	0.00	0	0.00	0	0.00	2	2.53	0	0.00	79		
เทคโนโลยีการจัดการพลังงาน	28	96.55	0	0.00	0	0.00	1	3.45	28	96.55	0	0.00	0	0.00	0	0.00	0	0.00	1	3.45	0	0.00	29		
เทคโนโลยีพลังงาน	12	92.31	0	0.00	0	0.00	1	7.69	12	92.31	0	0.00	1	7.69	0	0.00	0	0.00	0	0.00	0	0.00	13		
เทคโนโลยีการจัดการพลังงาน	6	85.71	0	0.00	0	0.00	1	14.29	6	85.71	0	0.00	1	14.29	0	0.00	0	0.00	0	0.00	0	0.00	7		
เทคโนโลยีพลังงาน	6	100.00	0	0.00	0	0.00	0	0.00	6	100.00	0	0.00	0	0.00	0	0.00	0	0.00	0	0.00	0	0.00	6		
เทคโนโลยีการจัดการพลังงาน	116	96.87	0	0.00	0	0.00	4	3.33	112	93.33	5	4.17	2	1.67	0	0.00	1	0.83	0	0.00	1	0.83	120		
เทคโนโลยีพลังงาน	23	95.83	0	0.00	0	0.00	1	4.17	23	95.63	0	0.00	1	4.17	0	0.00	0	0.00	0	0.00	0	0.00	24		
เทคโนโลยีการจัดการพลังงาน	26	100.00	0	0.00	0	0.00	0	0.00	25	96.15	1	3.85	0	0.00	0	0.00	0	0.00	0	0.00	0	0.00	26		
เทคโนโลยีพลังงาน	15	100.00	0	0.00	0	0.00	0	0.00	14	93.33	1	6.67	0	0.00	0	0.00	0	0.00	0	0.00	0	0.00	15		
เทคโนโลยีการจัดการพลังงาน	22	91.67	0	0.00	0	0.00	2	8.33	22	91.67	1	4.17	1	4.17	0	0.00	0	0.00	0	0.00	0	0.00	24		
เทคโนโลยีการจัดการพลังงาน	30	96.77	0	0.00	0	0.00	1	3.23	28	90.32	2	6.46	0	0.00	0	0.00	0	0.00	1	3.23	0	0.00	31		
เทคโนโลยีการจัดการพลังงาน	9	100.00	0	0.00	0	0.00	0	0.00	9	100.00	0	0.00	0	0.00	0	0.00	0	0.00	0	0.00	0	0.00	9		
เทคโนโลยีการจัดการพลังงาน	9	100.00	0	0.00	0	0.00	0	0.00	9	100.00	0	0.00	0	0.00	0	0.00	0	0.00	0	0.00	0	0.00	9		
เทคโนโลยีการจัดการพลังงาน	41	97.83	0	0.00	0	0.00	1	2.38	40	96.34	0	0.00	2	4.76	0	0.00	0	0.00	0	0.00	0	0.00	42		
เทคโนโลยีการจัดการพลังงาน	12	100.00	0	0.00	0	0.00	0	0.00	11	91.67	0	0.00	1	8.33	0	0.00	0	0.00	0	0.00	0	0.00	12		
เทคโนโลยีการจัดการพลังงาน	29	96.87	0	0.00	0	0.00	1	3.33	29	96.67	0	0.00	1	3.33	0	0.00	0	0.00	0	0.00	0	0.00	30		
รวม	1,121	97.06	0	0.00	0	0.00	34	2.94	1,089	95.15	24	2.08	14	1.21	1	0.09	17	1.47	1	0.09	0	0.00	1,185		

ตารางที่ 6 จำนวนนักศึกษาใหม่ระดับมัธยมศึกษา ปีการศึกษา 2547 จำแนกตามอายุ

คณะ/ภาควิชา	อายุ												รวม								
	ต่ำกว่า 16 ปี		16-17 ปี		18-19 ปี		20-21ปี		22-23 ปี		24-25 ปี			26-27 ปี		28-29 ปี		30 ปี และมากกว่า		ไม่ระบุ	
	จำนวน	ร้อยละ	จำนวน	ร้อยละ	จำนวน	ร้อยละ	จำนวน	ร้อยละ	จำนวน	ร้อยละ	จำนวน	ร้อยละ		จำนวน	ร้อยละ	จำนวน	ร้อยละ	จำนวน	ร้อยละ	จำนวน	ร้อยละ
ศึกษาศาสตร์	0	0.00	0	0.00	0	0.00	2	0.62	102	31.78	84	26.17	37	11.53	33	10.28	59	18.38	4	1.25	
ศึกษารัฐศาสตร์	0	0.00	0	0.00	0	0.00	1	7.69	10	76.92	1	7.69	1	7.69	0	0.00	0	0.00	0	0.00	
ศึกษารัฐประศาสนศาสตร์	0	0.00	0	0.00	0	0.00	0	0.00	2	22.22	2	22.22	1	11.11	1	11.11	3	33.33	0	0.00	
ศึกษารัฐประศาสนศาสตร์	0	0.00	0	0.00	0	0.00	0	0.00	3	15.79	6	31.58	4	21.05	1	5.26	5	26.32	0	0.00	
ศึกษารัฐประศาสนศาสตร์	0	0.00	0	0.00	0	0.00	0	0.00	6	37.50	3	18.75	4	25.00	1	6.25	2	12.50	0	0.00	
ศึกษารัฐประศาสนศาสตร์	0	0.00	0	0.00	0	0.00	0	0.00	5	33.33	4	26.67	2	13.33	1	6.67	3	20.00	0	0.00	
ศึกษารัฐประศาสนศาสตร์	0	0.00	0	0.00	0	0.00	0	0.00	5	18.52	14	51.85	3	11.11	4	14.81	1	3.70	0	0.00	
ศึกษารัฐประศาสนศาสตร์	0	0.00	0	0.00	0	0.00	0	0.00	0	0.00	0	0.00	0	0.00	1	100.00	0	0.00	0	0.00	
ศึกษารัฐประศาสนศาสตร์	0	0.00	0	0.00	0	0.00	0	0.00	6	24.00	4	16.00	4	16.00	0	0.00	11	44.00	0	0.00	
ศึกษารัฐประศาสนศาสตร์	0	0.00	0	0.00	0	0.00	0	0.00	3	42.86	3	42.86	1	14.29	0	0.00	0	0.00	0	0.00	
ศึกษารัฐประศาสนศาสตร์	0	0.00	0	0.00	0	0.00	0	0.00	11	68.75	4	25.00	1	6.25	0	0.00	0	0.00	0	0.00	
ศึกษารัฐประศาสนศาสตร์	0	0.00	0	0.00	0	0.00	0	0.00	1	8.33	2	16.67	3	25.00	4	33.33	2	16.67	0	0.00	
ศึกษารัฐประศาสนศาสตร์	0	0.00	0	0.00	0	0.00	0	0.00	2	25.00	1	12.50	1	12.50	3	37.50	0	0.00	1	12.50	
ศึกษารัฐประศาสนศาสตร์	0	0.00	0	0.00	0	0.00	0	0.00	0	0.00	8	72.73	0	0.00	1	9.09	2	18.18	0	0.00	
ศึกษารัฐประศาสนศาสตร์	0	0.00	0	0.00	0	0.00	0	0.00	1	16.67	2	33.33	1	16.67	1	16.67	1	16.67	0	0.00	
ศึกษารัฐประศาสนศาสตร์	0	0.00	0	0.00	0	0.00	0	0.00	2	18.18	2	18.18	1	9.09	2	18.18	4	36.36	0	0.00	
ศึกษารัฐประศาสนศาสตร์	0	0.00	0	0.00	0	0.00	0	0.00	0	0.00	2	50.00	0	0.00	1	25.00	1	25.00	0	0.00	
ศึกษารัฐประศาสนศาสตร์	0	0.00	0	0.00	0	0.00	0	0.00	17	94.44	1	5.56	0	0.00	0	0.00	0	0.00	0	0.00	
ศึกษารัฐประศาสนศาสตร์	0	0.00	0	0.00	0	0.00	0	0.00	1	7.69	3	23.08	3	23.08	1	7.69	3	23.08	2	15.38	
ศึกษารัฐประศาสนศาสตร์	0	0.00	0	0.00	0	0.00	0	0.00	6	27.78	8	44.44	1	5.56	0	0.00	3	16.67	1	5.56	
ศึกษารัฐประศาสนศาสตร์	0	0.00	0	0.00	0	0.00	0	0.00	0	0.00	3	76.00	0	0.00	1	26.00	0	0.00	0	0.00	
ศึกษารัฐประศาสนศาสตร์	0	0.00	0	0.00	0	0.00	0	0.00	0	0.00	2	11.76	2	11.76	4	23.53	9	52.94	0	0.00	
ศึกษารัฐประศาสนศาสตร์	0	0.00	0	0.00	0	0.00	1	5.00	17	85.00	2	10.00	0	0.00	0	0.00	0	0.00	0	0.00	
ศึกษารัฐประศาสนศาสตร์	0	0.00	0	0.00	0	0.00	0	0.00	0	0.00	0	0.00	0	0.00	2	100.00	0	0.00	0	0.00	
ศึกษารัฐประศาสนศาสตร์	0	0.00	0	0.00	0	0.00	0	0.00	0	0.00	0	0.00	1	50.00	0	0.00	1	50.00	0	0.00	
ศึกษารัฐประศาสนศาสตร์	0	0.00	0	0.00	0	0.00	0	0.00	5	18.52	7	25.93	3	11.11	4	14.81	8	29.63	0	0.00	
ศึกษารัฐประศาสนศาสตร์	0	0.00	0	0.00	0	0.00	0	0.00	14	43.75	8	26.00	4	13.50	2	6.25	4	13.50	0	0.00	
ศึกษารัฐประศาสนศาสตร์	0	0.00	0	0.00	0	0.00	0	0.00	1	33.33	0	0.00	2	66.67	0	0.00	0	0.00	0	0.00	
ศึกษารัฐประศาสนศาสตร์	0	0.00	0	0.00	0	0.00	0	0.00	8	66.67	3	25.00	0	0.00	0	0.00	1	8.33	0	0.00	
ศึกษารัฐประศาสนศาสตร์	0	0.00	0	0.00	0	0.00	0	0.00	1	33.33	2	66.67	0	0.00	0	0.00	0	0.00	0	0.00	
ศึกษารัฐประศาสนศาสตร์	0	0.00	0	0.00	0	0.00	0	0.00	4	66.67	1	16.67	0	0.00	0	0.00	1	16.67	0	0.00	
ศึกษารัฐประศาสนศาสตร์	0	0.00	0	0.00	0	0.00	0	0.00	0	0.00	0	0.00	1	100.00	0	0.00	0	0.00	0	0.00	
ศึกษารัฐประศาสนศาสตร์	0	0.00	0	0.00	0	0.00	0	0.00	0	0.00	0	0.00	1	25.00	1	25.00	2	50.00	0	0.00	
ศึกษารัฐประศาสนศาสตร์	0	0.00	0	0.00	0	0.00	0	0.00	0	0.00	2	66.67	0	0.00	1	33.33	0	0.00	0	0.00	
ศึกษารัฐประศาสนศาสตร์	0	0.00	0	0.00	0	0.00	1	0.51	27	13.85	36	18.46	35	17.95	27	13.85	67	34.38	2	1.03	
ศึกษารัฐประศาสนศาสตร์	0	0.00	0	0.00	0	0.00	0	0.00	3	25.00	2	16.67	4	33.33	2	16.67	1	8.33	0	0.00	
ศึกษารัฐประศาสนศาสตร์	0	0.00	0	0.00	0	0.00	0	0.00	16	14.81	22	20.37	20	18.52	14	12.96	34	31.48	2	1.85	
ศึกษารัฐประศาสนศาสตร์	0	0.00	0	0.00	0	0.00	0	0.00	0	0.00	2	14.29	3	21.43	3	21.43	6	42.86	0	0.00	
ศึกษารัฐประศาสนศาสตร์	0	0.00	0	0.00	0	0.00	1	5.56	2	11.11	5	27.78	1	5.56	2	11.11	7	38.89	0	0.00	
ศึกษารัฐประศาสนศาสตร์	0	0.00	0	0.00	0	0.00	0	0.00	4	30.77	3	23.08	2	15.38	1	7.69	3	23.08	0	0.00	
ศึกษารัฐประศาสนศาสตร์	0	0.00	0	0.00	0	0.00	0	0.00	2	20.00	1	10.00	0	0.00	3	30.00	4	40.00	0	0.00	
ศึกษารัฐประศาสนศาสตร์	0	0.00	0	0.00	0	0.00	0	0.00	0	0.00	1	5.00	5	25.00	2	10.00	12	60.00	0	0.00	

ตารางที่ 6 จำนวนนักศึกษาใหม่ระดับมัธยมศึกษา ปีการศึกษา 2547 จำแนกตามอายุ (ต่อ)

คณะ/สาขาวิชา	ต่ำกว่า 16 ปี		16-17 ปี		18-19 ปี		20-21ปี		22-23 ปี		24-25 ปี		26-27 ปี		28-29 ปี		30 ปีและมากกว่า		ไม่ระบุ		รวม
	จำนวน	ร้อยละ	จำนวน	ร้อยละ	จำนวน	ร้อยละ	จำนวน	ร้อยละ	จำนวน	ร้อยละ	จำนวน	ร้อยละ	จำนวน	ร้อยละ	จำนวน	ร้อยละ	จำนวน	ร้อยละ	จำนวน	ร้อยละ	
พหุวัฒนธรรมศึกษา	0	0.00	0	0.00	0	0.00	1	1.09	24	26.09	25	27.17	10	10.87	13	14.13	18	19.57	1	1.09	92
เทคโนโลยีสังคม	0	0.00	0	0.00	0	0.00	0	0.00	3	33.33	1	11.11	2	22.22	1	11.11	2	22.22	0	0.00	9
เทคโนโลยีการจัดการพลังงาน	0	0.00	0	0.00	0	0.00	0	0.00	3	37.50	4	50.00	0	0.00	1	12.50	0	0.00	0	0.00	8
เทคโนโลยีวัสดุ	0	0.00	0	0.00	0	0.00	0	0.00	2	12.50	5	31.25	2	12.50	2	12.50	4	25.00	1	6.25	16
เทคโนโลยีสิ่งแวดล้อม	0	0.00	0	0.00	0	0.00	1	7.14	5	35.71	6	42.86	2	14.29	0	0.00	0	0.00	0	0.00	14
เทคโนโลยีสุขภาพ	0	0.00	0	0.00	0	0.00	0	0.00	0	0.00	0	0.00	0	0.00	0	0.00	1	100.00	0	0.00	1
เทคโนโลยีพลังงาน	0	0.00	0	0.00	0	0.00	0	0.00	0	0.00	4	40.00	1	10.00	3	30.00	2	20.00	0	0.00	10
เทคโนโลยีการจัดการพลังงาน	0	0.00	0	0.00	0	0.00	0	0.00	10	43.48	3	13.04	2	8.70	4	17.39	4	17.39	0	0.00	23
เทคโนโลยีสิ่งแวดล้อม	0	0.00	0	0.00	0	0.00	0	0.00	0	0.00	0	0.00	0	0.00	1	100.00	0	0.00	0	0.00	1
เทคโนโลยีสุขภาพ	0	0.00	0	0.00	0	0.00	0	0.00	0	0.00	0	0.00	0	0.00	0	0.00	0	0.00	0	0.00	3
เทคโนโลยีสิ่งแวดล้อม	0	0.00	0	0.00	0	0.00	0	0.00	0	0.00	0	0.00	0	0.00	0	0.00	0	0.00	0	0.00	1
เทคโนโลยีสิ่งแวดล้อม	0	0.00	0	0.00	0	0.00	0	0.00	0	0.00	0	0.00	0	0.00	0	0.00	0	0.00	0	0.00	1
เทคโนโลยีสิ่งแวดล้อม	0	0.00	0	0.00	0	0.00	0	0.00	0	0.00	0	0.00	0	0.00	0	0.00	0	0.00	0	0.00	1
เทคโนโลยีสิ่งแวดล้อม	0	0.00	0	0.00	0	0.00	0	0.00	0	0.00	0	0.00	0	0.00	0	0.00	0	0.00	0	0.00	5
การออกแบบและผลิตแบบบูรณาการ	0	0.00	0	0.00	0	0.00	0	0.00	1	20.00	0	0.00	0	0.00	0	0.00	4	80.00	0	0.00	5
ปรัชญาการศึกษาและเทคโนโลยี	0	0.00	0	0.00	0	0.00	0	0.00	25	56.82	8	18.18	5	11.36	1	2.27	5	11.36	0	0.00	44
เทคโนโลยีสุขภาพ	0	0.00	0	0.00	0	0.00	0	0.00	8	72.73	1	9.09	1	9.09	0	0.00	1	9.09	0	0.00	11
การจัดการทรัพยากรชีวภาพ	0	0.00	0	0.00	0	0.00	0	0.00	4	50.00	1	12.50	1	12.50	0	0.00	2	25.00	0	0.00	8
เทคโนโลยีพลังงานกับชีว	0	0.00	0	0.00	0	0.00	0	0.00	5	71.43	1	14.29	1	14.29	0	0.00	0	0.00	0	0.00	7
เทคโนโลยีชีวเคมี	0	0.00	0	0.00	0	0.00	0	0.00	5	55.56	3	33.33	0	0.00	0	0.00	1	11.11	0	0.00	9
เทคโนโลยีสุขภาพ (ปศุ)	0	0.00	0	0.00	0	0.00	0	0.00	3	33.33	2	22.22	2	22.22	1	11.11	1	11.11	0	0.00	9
สถาปัตยกรรมศาสตร์และการออกแบบ	0	0.00	0	0.00	0	0.00	0	0.00	0	0.00	0	0.00	0	0.00	0	0.00	1	33.33	0	0.00	3
เทคโนโลยีสารสนเทศ	0	0.00	0	0.00	0	0.00	0	0.00	0	0.00	0	0.00	1	33.33	1	33.33	1	33.33	0	0.00	3
เทคโนโลยีสารสนเทศ	0	0.00	0	0.00	0	0.00	0	0.00	50	17.61	85	28.83	75	26.41	35	12.32	37	13.03	2	0.70	284
เทคโนโลยีการเกษตร	0	0.00	0	0.00	0	0.00	0	0.00	29	16.48	49	27.84	52	29.85	24	13.64	22	12.50	0	0.00	176
วิศวกรรมอิเล็กทรอนิกส์	0	0.00	0	0.00	0	0.00	0	0.00	14	17.72	26	32.91	19	24.05	8	10.13	11	13.92	1	1.27	79
วิศวกรรมซอฟต์แวร์	0	0.00	0	0.00	0	0.00	0	0.00	7	24.14	10	34.48	4	13.79	3	10.34	4	13.79	1	3.45	29
ศิลปศาสตร์	0	0.00	0	0.00	0	0.00	0	0.00	4	30.77	1	7.69	0	0.00	4	30.77	4	30.77	0	0.00	13
การร้อยรูผ้าอ้อมพิเศษเพื่อตนเอง	0	0.00	0	0.00	0	0.00	0	0.00	2	28.57	1	14.29	0	0.00	1	14.29	3	42.86	0	0.00	7
ภาษาสเปนระดับประยุกต์(ด้านการธนาคารอังกฤษ)	0	0.00	0	0.00	0	0.00	0	0.00	2	33.33	0	0.00	0	0.00	3	50.00	1	16.67	0	0.00	6
บัณฑิตวิทยาลัยการจัดการและนวัตกรรม	0	0.00	0	0.00	0	0.00	2	1.67	11	8.17	23	18.17	29	24.17	17	14.17	37	30.83	1	0.83	120
การจัดการเทคโนโลยีและนวัตกรรม	0	0.00	0	0.00	0	0.00	0	0.00	2	8.33	5	20.83	8	33.33	2	8.33	7	29.17	0	0.00	24
การจัดการโลจิสติกส์	0	0.00	0	0.00	0	0.00	0	0.00	0	0.00	5	19.23	7	26.92	4	15.38	10	38.46	0	0.00	26
การบริหารโครงการ	0	0.00	0	0.00	0	0.00	0	0.00	3	20.00	1	6.67	4	26.67	1	6.67	5	33.33	1	6.67	15
การจัดการธุรกิจสารสนเทศ	0	0.00	0	0.00	0	0.00	1	4.17	3	12.50	5	20.83	2	8.33	6	25.00	7	29.17	0	0.00	24
การจัดการบริหารงานเป็นผู้นำวิชาการ	0	0.00	0	0.00	0	0.00	1	3.23	3	9.68	7	22.58	8	25.81	4	12.90	8	25.81	0	0.00	31
คณะเทคโนโลยีสารสนเทศและการบริหารวิชาการ	0	0.00	0	0.00	0	0.00	0	0.00	6	66.67	0	0.00	3	33.33	0	0.00	0	0.00	0	0.00	9
วิชาสารสนเทศ	0	0.00	0	0.00	0	0.00	0	0.00	6	66.67	0	0.00	3	33.33	0	0.00	0	0.00	0	0.00	9
สถาบันวิจัยการชุมชนภาคเกษตร	0	0.00	0	0.00	0	0.00	0	0.00	5	11.90	8	19.05	9	21.43	5	11.90	15	35.71	0	0.00	42
วิทยาลัยการทูตและวัฒนธรรมอินโดนีเซีย	0	0.00	0	0.00	0	0.00	0	0.00	4	33.33	1	8.33	4	33.33	2	16.67	1	8.33	0	0.00	12
การพัฒนาความสามารถทางภาษาอังกฤษเพื่อการรวม	0	0.00	0	0.00	0	0.00	0	0.00	1	3.33	7	23.33	5	16.67	3	10.00	14	46.67	0	0.00	30
รวม	0	0.00	0	0.00	0	0.00	6	0.52	268	23.20	278	24.07	208	18.01	138	11.96	247	21.39	10	0.87	1,195

ตารางที่ 7 จำนวนนักศึกษาใหม่ระดับบัณฑิตศึกษา ปีการศึกษา 2547 จำนวนตามลำดับการเป็นบุตรในครอบครัว

คณะ/สาขาวิชา	ลำดับการเป็นบุตรในครอบครัว												รวม						
	คนที่ 1		คนที่ 2		คนที่ 3		คนที่ 4		คนที่ 5		คนที่ 6			คนที่ 7		คนที่ 8 และมากกว่า		ไม่ระบุ	
	จำนวน	ร้อยละ	จำนวน	ร้อยละ	จำนวน	ร้อยละ	จำนวน	ร้อยละ	จำนวน	ร้อยละ	จำนวน	ร้อยละ		จำนวน	ร้อยละ	จำนวน	ร้อยละ	จำนวน	ร้อยละ
ศึกษาศาสตร์	144	44.86	85	26.48	47	14.64	19	5.92	10	3.12	2	0.62	3	0.93	8	2.49	3	0.93	321
ศึกษามนุษยศาสตร์	9	69.23	3	23.08	1	7.69	0	0.00	0	0.00	0	0.00	0	0.00	0	0.00	0	0.00	13
ศึกษามนุษยศาสตร์	3	33.33	5	55.56	0	0.00	1	11.11	0	0.00	0	0.00	0	0.00	0	0.00	0	0.00	9
ศึกษามนุษยศาสตร์	6	31.58	7	36.94	2	10.53	3	15.79	0	0.00	0	0.00	1	5.26	0	0.00	0	0.00	19
ศึกษามนุษยศาสตร์	7	43.75	4	25.00	4	25.00	0	0.00	1	6.25	0	0.00	0	0.00	0	0.00	0	0.00	16
ศึกษามนุษยศาสตร์	9	60.00	3	20.00	2	13.33	1	6.67	0	0.00	0	0.00	0	0.00	0	0.00	0	0.00	15
ศึกษามนุษยศาสตร์	17	62.96	6	22.22	2	7.41	0	0.00	1	3.70	0	0.00	1	3.70	0	0.00	0	0.00	27
ศึกษามนุษยศาสตร์	1	100.00	0	0.00	0	0.00	0	0.00	0	0.00	0	0.00	0	0.00	0	0.00	0	0.00	1
ศึกษามนุษยศาสตร์	9	36.00	8	32.00	4	16.00	2	8.00	0	0.00	0	0.00	0	0.00	2	8.00	0	0.00	25
ศึกษามนุษยศาสตร์	3	42.86	3	42.86	1	14.29	0	0.00	0	0.00	0	0.00	0	0.00	0	0.00	0	0.00	7
ศึกษามนุษยศาสตร์	7	43.75	4	25.00	2	12.50	1	6.25	1	6.25	1	6.25	0	0.00	0	0.00	0	0.00	16
ศึกษามนุษยศาสตร์	5	41.57	3	25.00	3	25.00	1	8.33	0	0.00	0	0.00	0	0.00	0	0.00	0	0.00	12
ศึกษามนุษยศาสตร์	5	62.50	1	12.50	0	0.00	0	0.00	0	0.00	0	0.00	0	0.00	0	0.00	1	12.50	8
ศึกษามนุษยศาสตร์	5	45.45	1	9.09	2	18.18	0	0.00	1	9.09	0	0.00	0	0.00	2	18.18	0	0.00	11
ศึกษามนุษยศาสตร์	3	50.00	1	16.67	1	16.67	1	16.67	0	0.00	0	0.00	0	0.00	0	0.00	0	0.00	6
ศึกษามนุษยศาสตร์	4	36.36	3	27.27	1	9.09	1	9.09	0	0.00	0	0.00	0	0.00	2	18.18	0	0.00	11
ศึกษามนุษยศาสตร์	3	75.00	1	25.00	0	0.00	0	0.00	0	0.00	0	0.00	0	0.00	0	0.00	0	0.00	4
ศึกษามนุษยศาสตร์	7	38.89	3	16.67	5	27.78	1	5.56	1	5.56	1	5.56	0	0.00	0	0.00	0	0.00	18
ศึกษามนุษยศาสตร์	4	30.77	3	23.08	4	30.77	0	0.00	1	7.69	0	0.00	0	0.00	0	0.00	1	7.69	13
ศึกษามนุษยศาสตร์	6	33.33	9	50.00	1	5.56	1	5.56	0	0.00	0	0.00	1	5.56	0	0.00	0	0.00	18
ศึกษามนุษยศาสตร์	2	50.00	1	25.00	0	0.00	0	0.00	0	0.00	0	0.00	0	0.00	0	0.00	0	0.00	4
ศึกษามนุษยศาสตร์	8	47.06	2	11.76	2	11.76	2	11.76	2	11.76	0	0.00	0	0.00	1	5.88	0	0.00	17
ศึกษามนุษยศาสตร์	9	45.00	6	30.00	3	15.00	2	11.76	1	5.00	0	0.00	0	0.00	0	0.00	1	5.00	20
ศึกษามนุษยศาสตร์	0	0.00	1	50.00	1	50.00	0	0.00	0	0.00	0	0.00	0	0.00	0	0.00	0	0.00	2
ศึกษามนุษยศาสตร์	0	0.00	0	0.00	2	100.00	0	0.00	0	0.00	0	0.00	0	0.00	0	0.00	0	0.00	2
ศึกษามนุษยศาสตร์	12	44.44	7	25.93	4	14.81	3	11.11	1	3.70	0	0.00	1	3.70	0	0.00	0	0.00	27
ศึกษามนุษยศาสตร์	10	31.25	10	31.25	8	25.00	2	6.25	1	3.13	1	3.13	0	0.00	0	0.00	0	0.00	32
ศึกษามนุษยศาสตร์	1	33.33	1	33.33	0	0.00	0	0.00	0	0.00	0	0.00	0	0.00	0	0.00	0	0.00	3
ศึกษามนุษยศาสตร์	1	8.33	4	33.33	5	41.67	1	8.33	1	8.33	0	0.00	1	8.33	0	0.00	0	0.00	12
ศึกษามนุษยศาสตร์	2	66.67	0	0.00	1	33.33	0	0.00	0	0.00	0	0.00	0	0.00	0	0.00	0	0.00	3
ศึกษามนุษยศาสตร์	2	33.33	2	33.33	1	16.67	1	16.67	0	0.00	0	0.00	0	0.00	0	0.00	0	0.00	6
ศึกษามนุษยศาสตร์	0	0.00	1	100.00	0	0.00	0	0.00	0	0.00	0	0.00	0	0.00	0	0.00	0	0.00	1
ศึกษามนุษยศาสตร์	2	50.00	1	25.00	1	25.00	0	0.00	0	0.00	0	0.00	0	0.00	0	0.00	0	0.00	4
ศึกษามนุษยศาสตร์	2	66.67	1	33.33	0	0.00	0	0.00	0	0.00	0	0.00	0	0.00	0	0.00	0	0.00	3
ศึกษามนุษยศาสตร์	78	40.00	55	28.21	30	15.38	9	4.62	8	4.10	7	3.59	3	1.54	1	0.51	4	2.05	195
ศึกษามนุษยศาสตร์	3	25.00	4	33.33	4	33.33	0	0.00	0	0.00	1	8.33	0	0.00	0	0.00	0	0.00	12
ศึกษามนุษยศาสตร์	41	37.96	29	26.85	19	17.59	5	4.63	5	4.63	2	1.85	3	2.78	1	0.93	3	2.78	108
ศึกษามนุษยศาสตร์	5	35.71	3	21.43	3	21.43	1	7.14	1	7.14	1	7.14	0	0.00	0	0.00	0	0.00	14
ศึกษามนุษยศาสตร์	7	38.89	8	44.44	1	5.56	1	5.56	0	0.00	0	0.00	0	0.00	0	0.00	0	0.00	18
ศึกษามนุษยศาสตร์	6	46.15	3	23.08	0	0.00	2	15.38	1	7.69	1	7.69	0	0.00	0	0.00	0	0.00	13
ศึกษามนุษยศาสตร์	6	60.00	2	20.00	2	20.00	0	0.00	0	0.00	0	0.00	0	0.00	0	0.00	0	0.00	10
ศึกษามนุษยศาสตร์	10	50.00	6	30.00	1	5.00	0	0.00	1	5.00	2	10.00	0	0.00	0	0.00	0	0.00	20

ตารางที่ 7 จำนวนนักศึกษาใหม่ระดับบัณฑิตศึกษา ปีการศึกษา 2547 จำนวนตามลำดับการเป็นบุตรในครอบครัว (ต่อ)

คณะ/สาขาวิชา	จำนวนบุตรในครอบครัว												รวม						
	คนละ 1		คนละ 2		คนละ 3		คนละ 4		คนละ 5		คนละ 6			คนละ 7		คนละ 8 และมากกว่า		ไม่ระบุ	
	จำนวน	ร้อยละ	จำนวน	ร้อยละ	จำนวน	ร้อยละ	จำนวน	ร้อยละ	จำนวน	ร้อยละ	จำนวน	ร้อยละ		จำนวน	ร้อยละ	จำนวน	ร้อยละ	จำนวน	ร้อยละ
พลศึกษาและวิชา	47	51.09	22	23.91	8	8.70	6	6.52	3	3.26	1	1.09	0	0.00	3	3.26	2	2.17	92
เทคโนโลยีพลังงาน	5	55.56	1	11.11	1	11.11	0	0.00	0	0.00	1	11.11	0	0.00	0	0.00	1	11.11	9
เทคโนโลยีการจัดการพลังงาน	4	50.00	3	37.50	1	12.50	0	0.00	0	0.00	0	0.00	0	0.00	0	0.00	0	0.00	8
เทคโนโลยีวัสดุ	6	37.50	4	25.00	4	25.00	1	6.25	0	0.00	0	0.00	0	0.00	1	6.25	0	0.00	16
เทคโนโลยีสิ่งแวดล้อม	6	42.86	5	35.71	1	7.14	1	7.14	0	0.00	0	0.00	0	0.00	1	7.14	0	0.00	14
เทคโนโลยีอุตสาหกรรม	5	50.00	1	100.00	0	0.00	0	0.00	0	0.00	0	0.00	0	0.00	0	0.00	0	0.00	1
เทคโนโลยีการจัดการพลังงาน	15	65.22	4	17.39	1	4.35	2	8.70	1	4.35	0	0.00	0	0.00	0	0.00	0	0.00	10
เทคโนโลยีสิ่งแวดล้อม	1	100.00	0	0.00	0	0.00	0	0.00	0	0.00	0	0.00	0	0.00	0	0.00	0	0.00	23
เทคโนโลยีอุตสาหกรรม	2	66.67	1	33.33	0	0.00	0	0.00	0	0.00	0	0.00	0	0.00	0	0.00	0	0.00	3
เทคโนโลยีพลังงาน	0	0.00	0	0.00	0	0.00	0	0.00	1	100.00	0	0.00	0	0.00	0	0.00	0	0.00	1
เทคโนโลยีสิ่งแวดล้อม	1	100.00	0	0.00	0	0.00	0	0.00	0	0.00	0	0.00	0	0.00	0	0.00	0	0.00	1
การออกแบบและผลิตยานพาหนะ	2	40.00	1	20.00	0	0.00	1	20.00	0	0.00	0	0.00	0	0.00	1	20.00	0	0.00	5
ทรัพยากรธรรมชาติและเทคโนโลยี	25	56.82	12	27.27	5	11.36	0	0.00	2	4.55	0	0.00	0	0.00	0	0.00	0	0.00	44
เทคโนโลยีชีวภาพ	6	54.55	3	27.27	1	9.09	0	0.00	1	9.09	0	0.00	0	0.00	0	0.00	0	0.00	11
การจัดการทรัพยากรธรรมชาติ	4	50.00	3	37.50	1	12.50	0	0.00	0	0.00	0	0.00	0	0.00	0	0.00	0	0.00	8
เทคโนโลยีพลังงานกับชีว	5	71.43	1	14.29	0	0.00	0	0.00	1	14.29	0	0.00	0	0.00	0	0.00	0	0.00	7
เทคโนโลยีชีวเคมี	5	55.56	2	22.22	2	22.22	0	0.00	0	0.00	0	0.00	0	0.00	0	0.00	0	0.00	9
เทคโนโลยีชีวภาพ (ปศุ)	5	55.56	3	33.33	1	11.11	0	0.00	0	0.00	0	0.00	0	0.00	0	0.00	0	0.00	9
สถาปัตยกรรมศาสตร์และการออกแบบ	1	33.33	1	33.33	0	0.00	0	0.00	0	0.00	0	0.00	0	0.00	1	33.33	0	0.00	3
เทคโนโลยีอาหาร (ส.ม.)	1	33.33	1	33.33	0	0.00	0	0.00	0	0.00	0	0.00	0	0.00	1	33.33	0	0.00	3
เทคโนโลยีสารสนเทศ	129	45.42	79	27.82	38	13.38	14	4.93	5	1.76	6	2.11	2	0.70	6	2.11	5	1.76	284
เทคโนโลยีสารสนเทศ	82	46.69	44	25.00	25	14.20	10	5.68	2	1.14	3	1.70	2	1.14	6	3.41	2	1.14	178
วิศวกรรมอิเล็กทรอนิกส์	33	41.77	28	35.44	8	10.13	2	2.53	2	2.53	3	3.80	0	0.00	0	0.00	3	3.80	79
วิศวกรรมซอฟต์แวร์	14	48.28	7	24.14	5	17.24	2	6.90	1	3.45	0	0.00	0	0.00	0	0.00	0	0.00	29
ศิลปศาสตร์	4	30.77	5	38.46	1	7.69	2	15.38	1	7.69	0	0.00	0	0.00	0	0.00	0	0.00	13
การบัญชีและการบัญชี	2	28.57	2	28.57	0	0.00	2	28.57	1	14.29	0	0.00	0	0.00	0	0.00	0	0.00	7
ภาษาต่างประเทศ (ภาษาอังกฤษ)	2	33.33	3	50.00	1	16.67	0	0.00	0	0.00	0	0.00	0	0.00	0	0.00	0	0.00	6
บัณฑิตวิทยาลัยการศึกษาระดับปริญญาตรี	45	37.50	27	22.50	19	15.83	15	12.50	6	5.00	2	1.67	2	1.67	1	0.83	3	2.50	120
การจัดการเทคโนโลยีและนวัตกรรม	9	37.50	6	25.00	3	12.50	4	16.67	1	4.17	0	0.00	1	4.17	0	0.00	0	0.00	24
การจัดการโลจิสติกส์	6	23.08	5	19.23	7	26.92	4	15.38	2	7.69	1	3.85	1	3.85	0	0.00	0	0.00	26
การบริการสังคม	9	60.00	2	13.33	3	20.00	1	6.67	0	0.00	0	0.00	0	0.00	0	0.00	0	0.00	15
การจัดการธุรกิจโทรคมนาคม	7	29.17	6	25.00	3	12.50	4	16.67	1	4.17	1	4.17	0	0.00	1	4.17	1	4.17	24
การจัดการสัมมนาเป็นผู้ประกอบการ	14	45.16	8	25.81	3	9.68	2	6.45	2	6.45	0	0.00	0	0.00	0	0.00	2	6.45	31
คณะเทคโนโลยีสารสนเทศและเทคโนโลยีการศึกษาระดับปริญญาตรี	0	0.00	2	22.22	0	0.00	0	0.00	0	0.00	0	0.00	0	0.00	0	0.00	0	0.00	9
วิศวกรรมเกษตร	0	0.00	2	22.22	0	0.00	0	0.00	0	0.00	0	0.00	0	0.00	0	0.00	0	0.00	9
สถาบันวิจัยการศึกษาระดับปริญญาตรี	19	45.24	14	33.33	3	7.14	3	7.14	1	2.38	1	2.38	1	2.38	0	0.00	0	0.00	42
วิทยาลัยเทคโนโลยีและระบบอัตโนมัติ	3	25.00	7	58.33	0	0.00	2	16.67	0	0.00	0	0.00	0	0.00	0	0.00	0	0.00	12
การพัฒนาความสามารถทางเทคโนโลยีและการศึกษาระดับปริญญาตรี	16	53.33	7	23.33	3	10.00	1	3.33	1	3.33	1	3.33	1	3.33	0	0.00	0	0.00	30
รวม	502	43.46	312	27.01	159	13.77	70	6.06	37	3.2	20	1.73	11	0.95	20	1.73	24	2.08	1,155

ตารางที่ 8 จำนวนนักศึกษาใหม่ระดับบัณฑิตศึกษา ปีการศึกษา 2547 จำแนกตามจำนวนพื้นที่ที่มีชีวิตอยู่ (รวมตัวนักศึกษา)

คณะ/สาขาวิชา	จำนวนพื้นที่ที่มีชีวิตอยู่ (รวมตัวนักศึกษา)												รวม						
	1 คน		2 คน		3 คน		4 คน		5 คน		6 คน			7 คน		8 คนขึ้นไป		ไม่ระบุ	
	จำนวน	ร้อยละ	จำนวน	ร้อยละ	จำนวน	ร้อยละ	จำนวน	ร้อยละ	จำนวน	ร้อยละ	จำนวน	ร้อยละ		จำนวน	ร้อยละ	จำนวน	ร้อยละ	จำนวน	ร้อยละ
ศึกษาศาสตร์	25	7.79	122	38.01	97	30.22	32	9.97	17	5.30	10	3.12	6	1.87	9	2.80	3	0.93	321
ศึกษาศาสตร์	0	0.00	8	61.54	5	38.46	0	0.00	0	0.00	0	0.00	0	0.00	0	0.00	0	0.00	13
ศึกษาศาสตร์	0	0.00	3	33.33	5	55.56	1	11.11	0	0.00	0	0.00	0	0.00	0	0.00	0	0.00	9
ศึกษาศาสตร์	0	0.00	10	52.63	4	21.05	1	5.26	2	10.53	1	5.26	1	5.26	0	0.00	0	0.00	19
ศึกษาศาสตร์	1	6.25	5	31.25	7	43.75	2	12.50	1	6.25	0	0.00	0	0.00	0	0.00	0	0.00	16
ศึกษาศาสตร์	1	6.67	7	46.67	5	33.33	1	6.67	1	6.67	0	0.00	0	0.00	0	0.00	0	0.00	15
ศึกษาศาสตร์	2	7.41	12	44.44	9	33.33	1	3.70	1	3.70	1	3.70	1	3.70	0	0.00	0	0.00	27
ศึกษาศาสตร์	0	0.00	1	100.00	0	0.00	0	0.00	0	0.00	0	0.00	0	0.00	0	0.00	0	0.00	1
ศึกษาศาสตร์	3	12.00	8	32.00	6	24.00	3	12.00	2	8.00	0	0.00	1	4.00	2	8.00	0	0.00	25
ศึกษาศาสตร์	1	14.29	4	57.14	1	14.29	1	14.29	0	0.00	0	0.00	0	0.00	0	0.00	0	0.00	7
ศึกษาศาสตร์	4	25.00	5	31.25	4	25.00	1	6.25	0	0.00	2	12.50	0	0.00	0	0.00	0	0.00	16
ศึกษาศาสตร์	1	8.33	3	25.00	5	41.67	3	25.00	0	0.00	0	0.00	0	0.00	0	0.00	0	0.00	12
ศึกษาศาสตร์	0	0.00	3	37.50	3	37.50	0	0.00	0	0.00	0	0.00	0	0.00	0	0.00	0	0.00	8
ศึกษาศาสตร์	0	0.00	5	45.45	2	18.18	0	0.00	1	9.09	1	9.09	0	0.00	2	18.18	0	0.00	11
ศึกษาศาสตร์	0	0.00	3	50.00	2	33.33	1	16.67	0	0.00	0	0.00	0	0.00	0	0.00	0	0.00	6
ศึกษาศาสตร์	1	9.09	4	36.36	3	27.27	0	0.00	0	0.00	0	0.00	0	0.00	2	18.18	0	0.00	11
ศึกษาศาสตร์	1	25.00	1	25.00	1	25.00	0	0.00	0	0.00	1	25.00	0	0.00	0	0.00	0	0.00	4
ศึกษาศาสตร์	2	11.11	4	22.22	7	38.89	2	11.11	2	11.11	0	0.00	0	0.00	1	5.56	0	0.00	18
ศึกษาศาสตร์	0	0.00	6	46.15	2	15.38	2	15.38	0	0.00	2	15.38	0	0.00	0	0.00	1	7.69	13
ศึกษาศาสตร์	2	11.11	7	38.89	5	27.78	2	11.11	0	0.00	1	5.56	1	5.56	0	0.00	0	0.00	18
ศึกษาศาสตร์	1	25.00	2	50.00	0	0.00	0	0.00	1	25.00	0	0.00	0	0.00	0	0.00	0	0.00	4
ศึกษาศาสตร์	1	5.88	5	29.41	3	17.65	3	17.65	3	17.65	0	0.00	0	0.00	2	11.76	0	0.00	17
ศึกษาศาสตร์	1	5.00	7	35.00	7	35.00	4	20.00	0	0.00	0	0.00	0	0.00	0	0.00	1	5.00	20
ศึกษาศาสตร์	0	0.00	0	0.00	2	100.00	0	0.00	0	0.00	0	0.00	0	0.00	0	0.00	0	0.00	2
ศึกษาศาสตร์	0	0.00	0	0.00	2	100.00	0	0.00	0	0.00	0	0.00	0	0.00	0	0.00	0	0.00	2
ศึกษาศาสตร์	3	11.11	9	33.33	7	25.93	4	14.81	3	11.11	1	3.70	0	0.00	0	0.00	0	0.00	27
ศึกษาศาสตร์	3	9.38	7	21.88	13	40.63	6	18.75	1	3.13	2	6.25	0	0.00	0	0.00	0	0.00	32
ศึกษาศาสตร์	0	0.00	1	33.33	1	33.33	0	0.00	0	0.00	1	33.33	0	0.00	0	0.00	0	0.00	3
ศึกษาศาสตร์	0	0.00	2	16.67	5	41.67	4	33.33	1	8.33	0	0.00	0	0.00	0	0.00	0	0.00	12
ศึกษาศาสตร์	2	66.67	0	0.00	1	33.33	0	0.00	0	0.00	0	0.00	0	0.00	0	0.00	0	0.00	3
ศึกษาศาสตร์	0	0.00	3	50.00	1	16.67	2	33.33	0	0.00	0	0.00	0	0.00	0	0.00	0	0.00	6
ศึกษาศาสตร์	0	0.00	0	0.00	1	100.00	0	0.00	0	0.00	0	0.00	0	0.00	0	0.00	0	0.00	1
ศึกษาศาสตร์	0	0.00	1	25.00	3	75.00	0	0.00	0	0.00	0	0.00	0	0.00	0	0.00	0	0.00	4
ศึกษาศาสตร์	1	33.33	0	0.00	1	33.33	0	0.00	0	0.00	1	33.33	0	0.00	0	0.00	0	0.00	3
ศึกษาศาสตร์	13	6.67	59	30.26	61	31.28	26	13.33	13	6.15	10	5.13	5	2.56	5	2.56	4	2.05	195
ศึกษาศาสตร์	0	0.00	3	25.00	4	33.33	4	33.33	0	0.00	0	0.00	0	0.00	0	0.00	0	0.00	12
ศึกษาศาสตร์	8	7.41	37	34.26	30	27.78	12	11.11	6	5.66	6	5.66	3	2.78	3	2.78	3	2.78	108
ศึกษาศาสตร์	0	0.00	2	14.29	6	42.86	5	35.71	1	7.14	0	0.00	0	0.00	0	0.00	0	0.00	14
ศึกษาศาสตร์	2	11.11	8	44.44	4	22.22	2	11.11	0	0.00	1	5.56	0	0.00	0	0.00	1	5.56	18
ศึกษาศาสตร์	1	7.69	2	15.38	5	38.46	1	7.69	2	15.38	1	7.69	1	7.69	0	0.00	0	0.00	13
ศึกษาศาสตร์	1	10.00	5	50.00	3	30.00	0	0.00	1	10.00	0	0.00	0	0.00	0	0.00	0	0.00	10
ศึกษาศาสตร์	1	5.00	2	10.00	9	45.00	2	10.00	2	10.00	2	10.00	0	0.00	2	10.00	0	0.00	20

ตารางที่ 8 จำนวนนักศึกษาใหม่ระดับบัณฑิตศึกษา ปีการศึกษา 2547 จำนวนตามจำนวนที่นั่งที่มีชีวิตอยู่ (รวมตัวนักศึกษา) (ต่อ)

คณะสาขาวิชา	จำนวนที่นั่งที่มีชีวิตอยู่ (รวมตัวนักศึกษา)												รวม							
	1 คน		2 คน		3 คน		4 คน		5 คน		6 คน			7 คน		8 คนขึ้นไป		ไม่ระบุ		
	จำนวน	ร้อยละ	จำนวน	ร้อยละ	จำนวน	ร้อยละ	จำนวน	ร้อยละ	จำนวน	ร้อยละ	จำนวน	ร้อยละ		จำนวน	ร้อยละ	จำนวน	ร้อยละ	จำนวน	ร้อยละ	
พหุศึกษาวิชาชีพ	เทคโนโลยีพลังงาน	8	8.70	32	34.78	27	29.35	11	11.96	5	5.43	2	2.17	2	2.17	3	3.26	2	2.17	92
	เทคโนโลยีการจัดการพลังงาน	1	11.11	2	22.22	2	22.22	1	11.11	1	11.11	0	0.00	1	11.11	0	0.00	1	11.11	9
	เทคโนโลยีวิศวกรรม	1	12.50	4	50.00	3	37.50	0	0.00	0	0.00	0	0.00	0	0.00	0	0.00	0	0.00	8
	เทคโนโลยีสิ่งแวดล้อม	1	6.25	3	18.75	6	37.50	4	25.00	1	6.25	0	0.00	0	0.00	1	6.25	0	0.00	16
	เทคโนโลยีอุณหพลศาสตร์	2	14.29	8	57.14	2	14.29	1	7.14	0	0.00	0	0.00	0	0.00	1	7.14	0	0.00	14
	เทคโนโลยีอุณหพลศาสตร์	0	0.00	0	0.00	1	100.00	0	0.00	0	0.00	0	0.00	0	0.00	0	0.00	0	0.00	1
	เทคโนโลยีพลังงาน	0	0.00	3	30.00	3	30.00	1	10.00	2	20.00	0	0.00	0	0.00	0	0.00	1	10.00	10
	เทคโนโลยีการจัดการพลังงาน	2	8.70	9	39.13	7	30.43	3	13.04	0	0.00	2	8.70	0	0.00	0	0.00	0	0.00	23
	เทคโนโลยีสิ่งแวดล้อม	0	0.00	0	0.00	1	100.00	0	0.00	0	0.00	0	0.00	0	0.00	0	0.00	0	0.00	1
	เทคโนโลยีอุณหพลศาสตร์	1	33.33	1	33.33	1	33.33	0	0.00	0	0.00	0	0.00	0	0.00	0	0.00	0	0.00	3
วิทยาศาสตร์	เทคโนโลยีพลังงาน	0	0.00	0	0.00	0	0.00	0	0.00	1	100.00	0	0.00	0	0.00	0	0.00	0	0.00	1
	เทคโนโลยีสิ่งแวดล้อม	0	0.00	1	100.00	0	0.00	0	0.00	0	0.00	0	0.00	0	0.00	0	0.00	0	0.00	1
	เทคโนโลยีการจัดการพลังงาน	0	0.00	1	20.00	1	20.00	1	20.00	0	0.00	0	0.00	0	0.00	1	20.00	0	0.00	5
	เทคโนโลยีอุณหพลศาสตร์	4	9.09	17	36.84	16	36.36	3	6.82	3	6.82	1	2.27	0	0.00	0	0.00	0	0.00	44
	เทคโนโลยีชีวภาพ	2	18.18	3	27.27	4	36.36	1	9.09	0	0.00	0	0.00	0	0.00	0	0.00	0	0.00	11
	การจัดการทรัพยากรชีวภาพ	1	12.50	3	37.50	3	37.50	0	0.00	0	0.00	1	12.50	0	0.00	0	0.00	0	0.00	8
	เทคโนโลยีสิ่งแวดล้อม	0	0.00	4	57.14	2	28.57	0	0.00	1	14.29	0	0.00	0	0.00	0	0.00	0	0.00	7
	เทคโนโลยีชีวเคมี	0	0.00	3	33.33	4	44.44	1	11.11	1	11.11	0	0.00	0	0.00	0	0.00	0	0.00	9
	เทคโนโลยีชีวภาพ (ปศุสัตว์)	1	11.11	4	44.44	3	33.33	1	11.11	0	0.00	0	0.00	0	0.00	0	0.00	0	0.00	9
	เทคโนโลยีการจัดการพลังงาน	0	0.00	1	33.33	1	33.33	0	0.00	0	0.00	0	0.00	0	0.00	1	33.33	0	0.00	3
บัณฑิตศึกษาด้านการจัดการและการออกแบบ	เทคโนโลยีอาคาร (สถาปัตย์)	0	0.00	1	33.33	1	33.33	0	0.00	0	0.00	0	0.00	0	0.00	1	33.33	0	0.00	3
	เทคโนโลยีสารสนเทศ	25	8.80	107	37.68	80	28.17	33	11.62	11	3.87	10	3.52	6	2.11	7	2.46	5	1.76	284
	การจัดการทรัพยากรชีวภาพ	14	7.95	65	36.93	48	27.27	22	12.50	8	4.55	6	3.41	5	2.84	6	3.41	2	1.14	176
	การจัดการสิ่งแวดล้อม	7	8.86	30	37.87	24	30.38	7	8.86	3	3.80	3	3.80	1	1.27	1	1.27	3	3.80	79
	วิศวกรรมอิเล็กทรอนิกส์	4	13.79	12	41.38	8	27.59	4	13.79	0	0.00	1	3.45	0	0.00	0	0.00	0	0.00	29
	วิศวกรรมซอฟต์แวร์	0	0.00	4	30.77	3	22.08	3	22.08	1	7.69	2	15.38	0	0.00	0	0.00	0	0.00	13
	ศิลปศาสตร์	0	0.00	1	14.29	1	14.29	3	42.86	0	0.00	0	0.00	2	28.57	0	0.00	0	0.00	7
	การวิจัยทางภาษาศาสตร์และการสอนภาษา	0	0.00	3	50.00	2	33.33	0	0.00	1	16.67	0	0.00	0	0.00	0	0.00	0	0.00	6
	ภาษาต่างประเทศที่ประยุกต์ใช้ในการสอนภาษา	10	8.33	27	22.80	30	25.00	28	23.33	11	9.17	3	2.50	5	4.17	3	2.50	3	2.50	120
	บัณฑิตศึกษาด้านการจัดการและการบริหาร	การจัดการเทคโนโลยีและการบริหาร	3	12.50	5	20.83	8	33.33	5	20.83	2	8.33	0	0.00	0	0.00	1	4.17	0	0.00
การจัดการเทคโนโลยีและการบริหาร		2	7.69	6	23.08	5	19.23	3	11.54	6	23.08	2	7.69	1	3.85	1	3.85	0	0.00	26
การจัดการเทคโนโลยีสารสนเทศและการบริหาร		1	6.67	3	20.00	5	33.33	5	33.33	1	6.67	0	0.00	0	0.00	0	0.00	0	0.00	15
การจัดการธุรกิจโทรคมนาคม		2	8.33	5	20.83	5	20.83	7	29.17	0	0.00	1	4.17	2	8.33	1	4.17	1	4.17	24
การจัดการสำหรับการเป็นผู้ประกอบการ		2	6.46	8	25.81	7	22.88	8	25.81	2	6.46	0	0.00	2	6.46	0	0.00	2	6.46	31
คณะเทคโนโลยีสารสนเทศและการบริหาร		0	0.00	0	0.00	2	22.22	0	0.00	0	0.00	0	0.00	0	0.00	0	0.00	0	0.00	9
รัฐศาสตรบัณฑิต		0	0.00	0	0.00	2	22.22	0	0.00	0	0.00	0	0.00	0	0.00	0	0.00	0	0.00	9
บัณฑิตศึกษาด้านการศึกษาศาสตรบัณฑิต		5	11.90	15	35.71	9	21.43	6	14.29	2	4.76	1	2.38	3	7.14	1	2.38	0	0.00	42
วิทยาการคอมพิวเตอร์และระบบอัตโนมัติ		2	16.67	4	33.33	1	8.33	4	33.33	1	8.33	0	0.00	0	0.00	0	0.00	0	0.00	12
การพัฒนาระบบสารสนเทศและการบริหาร		3	10.00	11	36.67	8	26.67	2	6.67	1	3.33	1	3.33	3	10.00	1	3.33	0	0.00	30
รวม	83	8.05	381	33.95	339	29.95	148	12.81	63	5.45	41	3.55	27	2.34	29	2.51	24	2.08	1,156	

ตารางที่ 9 จำนวนวงนัศึกษาระดับบัณฑิตศึกษา ปีการศึกษา 2547 จำนวนตามจำนวนพื้นที่กำลังศึกษาอยู่ (รวมตัวนัศึกษา)

คณะ/สาขาวิชา	จำนวนตามจำนวนพื้นที่กำลังศึกษาอยู่ (รวมตัวนัศึกษา)										รวม								
	1 คน		2 คน		3 คน		4 คน		5 คน			6 คน		7 คน		8 คนขึ้นไป		ไม่ระบุ	
	จำนวน	ร้อยละ	จำนวน	ร้อยละ	จำนวน	ร้อยละ	จำนวน	ร้อยละ	จำนวน	ร้อยละ		จำนวน	ร้อยละ	จำนวน	ร้อยละ	จำนวน	ร้อยละ	จำนวน	ร้อยละ
ศึกษาศาสตร์	171	53.27	100	31.15	38	11.84	7	2.18	1	0.31	0	0.00	0	0.00	0	0.00	4	1.25	321
ศึกษารัฐศาสตร์	5	38.46	5	38.46	3	23.08	0	0.00	0	0.00	0	0.00	0	0.00	0	0.00	0	0.00	13
ศึกษารัฐคดี	5	55.56	3	33.33	1	11.11	0	0.00	0	0.00	0	0.00	0	0.00	0	0.00	0	0.00	9
ศึกษารัฐคดี	12	63.16	6	31.58	1	5.25	0	0.00	0	0.00	0	0.00	0	0.00	0	0.00	0	0.00	19
ศึกษารัฐคดี	10	62.50	2	12.50	4	25.00	0	0.00	0	0.00	0	0.00	0	0.00	0	0.00	0	0.00	16
ศึกษารัฐคดี	7	46.67	7	46.67	1	6.67	0	0.00	0	0.00	0	0.00	0	0.00	0	0.00	0	0.00	15
ศึกษารัฐคดี	11	40.74	10	37.04	5	18.52	0	0.00	1	3.70	0	0.00	0	0.00	0	0.00	0	0.00	27
ศึกษารัฐคดี	1	100.00	0	0.00	0	0.00	0	0.00	0	0.00	0	0.00	0	0.00	0	0.00	0	0.00	1
ศึกษารัฐคดี	19	76.00	4	16.00	2	8.00	0	0.00	0	0.00	0	0.00	0	0.00	0	0.00	0	0.00	25
ศึกษารัฐคดี	3	42.86	4	57.14	0	0.00	0	0.00	0	0.00	0	0.00	0	0.00	0	0.00	0	0.00	7
ศึกษารัฐคดี	11	68.75	2	12.50	3	18.75	0	0.00	0	0.00	0	0.00	0	0.00	0	0.00	0	0.00	16
ศึกษารัฐคดี	7	58.33	3	25.00	1	8.33	0	0.00	0	0.00	0	0.00	0	0.00	0	0.00	1	8.33	12
ศึกษารัฐคดี	2	25.00	3	37.50	2	25.00	0	0.00	0	0.00	0	0.00	0	0.00	0	0.00	1	12.50	8
ศึกษารัฐคดี	8	72.73	2	18.18	1	9.09	0	0.00	0	0.00	0	0.00	0	0.00	0	0.00	0	0.00	11
ศึกษารัฐคดี	3	50.00	3	50.00	0	0.00	0	0.00	0	0.00	0	0.00	0	0.00	0	0.00	0	0.00	6
ศึกษารัฐคดี	6	54.55	2	18.18	2	18.18	1	9.09	0	0.00	0	0.00	0	0.00	0	0.00	0	0.00	11
ศึกษารัฐคดี	2	50.00	2	50.00	0	0.00	0	0.00	0	0.00	0	0.00	0	0.00	0	0.00	0	0.00	4
ศึกษารัฐคดี	8	44.44	6	33.33	4	22.22	0	0.00	0	0.00	0	0.00	0	0.00	0	0.00	0	0.00	18
ศึกษารัฐคดี	6	46.15	6	46.15	0	0.00	0	0.00	0	0.00	0	0.00	0	0.00	0	0.00	0	0.00	13
ศึกษารัฐคดี	8	44.44	7	38.89	2	11.11	1	5.56	0	0.00	0	0.00	0	0.00	0	0.00	0	0.00	18
ศึกษารัฐคดี	2	50.00	1	25.00	0	0.00	1	25.00	0	0.00	0	0.00	0	0.00	0	0.00	0	0.00	4
ศึกษารัฐคดี	11	64.71	4	23.53	1	5.88	1	5.88	0	0.00	0	0.00	0	0.00	0	0.00	0	0.00	17
ศึกษารัฐคดี	7	35.00	7	35.00	3	15.00	2	10.00	0	0.00	0	0.00	0	0.00	0	0.00	1	5.00	20
ศึกษารัฐคดี	0	0.00	2	100.00	0	0.00	0	0.00	0	0.00	0	0.00	0	0.00	0	0.00	0	0.00	2
ศึกษารัฐคดี	0	0.00	2	100.00	0	0.00	0	0.00	0	0.00	0	0.00	0	0.00	0	0.00	0	0.00	2
ศึกษารัฐคดี	17	52.96	7	25.93	2	7.41	1	3.70	0	0.00	0	0.00	0	0.00	0	0.00	0	0.00	27
ศึกษารัฐคดี	17	53.13	13	37.50	2	6.25	1	3.13	0	0.00	0	0.00	0	0.00	0	0.00	0	0.00	32
ศึกษารัฐคดี	2	66.67	1	33.33	0	0.00	0	0.00	0	0.00	0	0.00	0	0.00	0	0.00	0	0.00	3
ศึกษารัฐคดี	6	50.00	4	33.33	1	8.33	1	8.33	0	0.00	0	0.00	0	0.00	0	0.00	0	0.00	12
ศึกษารัฐคดี	3	100.00	0	0.00	0	0.00	0	0.00	0	0.00	0	0.00	0	0.00	0	0.00	0	0.00	3
ศึกษารัฐคดี	3	50.00	3	50.00	0	0.00	0	0.00	0	0.00	0	0.00	0	0.00	0	0.00	0	0.00	6
ศึกษารัฐคดี	0	0.00	0	0.00	1	100.00	0	0.00	0	0.00	0	0.00	0	0.00	0	0.00	0	0.00	1
ศึกษารัฐคดี	2	50.00	2	50.00	0	0.00	0	0.00	0	0.00	0	0.00	0	0.00	0	0.00	0	0.00	4
ศึกษารัฐคดี	1	33.33	2	66.67	0	0.00	0	0.00	0	0.00	0	0.00	0	0.00	0	0.00	0	0.00	3
ศึกษารัฐคดี	110	56.41	63	32.31	12	6.15	1	0.51	0	0.00	0	0.00	0	0.00	0	0.00	0	0.00	195
ศึกษารัฐคดี	4	33.33	6	50.00	2	16.67	0	0.00	0	0.00	0	0.00	0	0.00	0	0.00	0	0.00	12
ศึกษารัฐคดี	64	59.26	32	29.63	7	6.48	1	0.93	0	0.00	0	0.00	0	0.00	0	0.00	0	0.00	108
ศึกษารัฐคดี	8	57.14	4	28.57	1	7.14	0	0.00	0	0.00	0	0.00	0	0.00	0	0.00	0	0.00	14
ศึกษารัฐคดี	8	44.44	6	33.33	1	5.56	0	0.00	0	0.00	0	0.00	0	0.00	0	0.00	0	0.00	18
ศึกษารัฐคดี	8	61.54	4	30.77	0	0.00	0	0.00	0	0.00	0	0.00	0	0.00	0	0.00	0	0.00	13
ศึกษารัฐคดี	5	50.00	5	50.00	0	0.00	0	0.00	0	0.00	0	0.00	0	0.00	0	0.00	0	0.00	10
ศึกษารัฐคดี	13	65.00	6	30.00	1	5.00	0	0.00	0	0.00	0	0.00	0	0.00	0	0.00	0	0.00	20

ตารางที่ 9 จำนวนนักศึกษาใหม่ระดับบัณฑิตศึกษา ปีการศึกษา 2547 จำนวนตามจำนวนที่นั่งที่กักตักศึกษาอยู่ (รวมตัวนักศึกษา) (ต่อ)

คณะ/ภาควิชา	จำนวนตามจำนวนที่นั่งที่กักตักศึกษาอยู่ (รวมตัวนักศึกษา)												รวม						
	1 คน		2 คน		3 คน		4 คน		5 คน		6 คน			7 คน		8 คนขึ้นไป		ไม่ระบุ	
	จำนวน	ร้อยละ	จำนวน	ร้อยละ	จำนวน	ร้อยละ	จำนวน	ร้อยละ	จำนวน	ร้อยละ	จำนวน	ร้อยละ		จำนวน	ร้อยละ	จำนวน	ร้อยละ	จำนวน	ร้อยละ
พนักงานและวิชา	43	48.74	32	34.78	12	13.04	2	2.17	1	1.09	0	0.00	0	0.00	0	0.00	2	2.17	92
เทคโนโลยีพลังงาน	3	33.33	4	44.44	0	0.00	0	0.00	1	11.11	0	0.00	0	0.00	0	0.00	1	11.11	9
เทคโนโลยีการจัดการพลังงาน	3	37.50	3	37.50	2	25.00	0	0.00	0	0.00	0	0.00	0	0.00	0	0.00	0	0.00	8
เทคโนโลยีวัสดุ	7	43.75	5	31.25	3	18.75	1	6.25	0	0.00	0	0.00	0	0.00	0	0.00	0	0.00	16
เทคโนโลยีสิ่งแวดล้อม	8	57.14	5	35.71	1	7.14	0	0.00	0	0.00	0	0.00	0	0.00	0	0.00	0	0.00	14
เทคโนโลยีอุณหพลศาสตร์	0	0.00	1	100.00	0	0.00	0	0.00	0	0.00	0	0.00	0	0.00	0	0.00	0	0.00	1
เทคโนโลยีพลังงาน	5	50.00	2	20.00	2	20.00	0	0.00	0	0.00	0	0.00	0	0.00	0	0.00	1	10.00	10
เทคโนโลยีการจัดการพลังงาน	11	47.83	7	30.43	4	17.39	1	4.35	0	0.00	0	0.00	0	0.00	0	0.00	0	0.00	23
เทคโนโลยีสิ่งแวดล้อม	0	0.00	1	100.00	0	0.00	0	0.00	0	0.00	0	0.00	0	0.00	0	0.00	0	0.00	1
เทคโนโลยีอุณหพลศาสตร์	2	66.67	1	33.33	0	0.00	0	0.00	0	0.00	0	0.00	0	0.00	0	0.00	0	0.00	3
เทคโนโลยีพลังงาน	1	100.00	0	0.00	0	0.00	0	0.00	0	0.00	0	0.00	0	0.00	0	0.00	0	0.00	1
เทคโนโลยีสิ่งแวดล้อม	0	0.00	1	100.00	0	0.00	0	0.00	0	0.00	0	0.00	0	0.00	0	0.00	0	0.00	1
การออกแบบและผลิตแบบบูรณาการ	3	60.00	2	40.00	0	0.00	0	0.00	0	0.00	0	0.00	0	0.00	0	0.00	0	0.00	5
วิศวกรรมและผลิตแบบบูรณาการ	15	34.09	19	43.18	7	15.91	2	4.55	1	2.27	0	0.00	0	0.00	0	0.00	0	0.00	44
เทคโนโลยีชีวภาพ	5	45.45	3	27.27	3	27.27	0	0.00	0	0.00	0	0.00	0	0.00	0	0.00	0	0.00	11
การจัดการทรัพยากรชีวภาพ	2	25.00	4	50.00	2	25.00	0	0.00	0	0.00	0	0.00	0	0.00	0	0.00	0	0.00	8
เทคโนโลยีพลังงานชีวภาพ	1	14.29	5	71.43	1	14.29	0	0.00	0	0.00	0	0.00	0	0.00	0	0.00	0	0.00	7
เทคโนโลยีวัสดุ	3	33.33	3	33.33	1	11.11	1	11.11	1	11.11	0	0.00	0	0.00	0	0.00	0	0.00	9
เทคโนโลยีชีวภาพ (ปศุสัตว์)	4	44.44	4	44.44	0	0.00	0	0.00	0	0.00	0	0.00	0	0.00	0	0.00	0	0.00	9
ศูนย์บริการเทคโนโลยีสารสนเทศและการสื่อสาร	2	66.67	1	33.33	0	0.00	0	0.00	0	0.00	0	0.00	0	0.00	0	0.00	0	0.00	3
เทคโนโลยีอาหาร (ส.ส.)	2	66.67	1	33.33	0	0.00	0	0.00	0	0.00	0	0.00	0	0.00	0	0.00	0	0.00	3
เทคโนโลยีสารสนเทศ	147	51.76	97	34.15	29	10.21	5	1.76	0	0.00	0	0.00	0	0.00	0	0.00	6	2.11	284
เทคโนโลยีสารสนเทศ	87	49.43	63	35.80	19	10.80	4	2.27	0	0.00	0	0.00	0	0.00	0	0.00	3	1.70	176
วิศวกรรมอิเล็กทรอนิกส์	42	53.16	24	30.38	9	11.39	1	1.27	0	0.00	0	0.00	0	0.00	0	0.00	3	3.80	79
วิศวกรรมซอฟต์แวร์	18	62.07	10	34.48	1	3.45	0	0.00	0	0.00	0	0.00	0	0.00	0	0.00	0	0.00	29
ศิลปศาสตร์	5	38.46	4	30.77	3	23.08	1	7.69	0	0.00	0	0.00	0	0.00	0	0.00	0	0.00	13
การบริการลูกค้า	2	28.57	2	28.57	2	28.57	1	14.29	0	0.00	0	0.00	0	0.00	0	0.00	0	0.00	7
การบริการลูกค้า	3	50.00	2	33.33	1	16.67	0	0.00	0	0.00	0	0.00	0	0.00	0	0.00	0	0.00	6
ภาษาต่างประเทศ (ส.ส.)	64	53.33	36	30.00	13	10.83	0	0.00	0	0.00	0	0.00	0	0.00	0	0.00	6	5.00	120
บัณฑิตศึกษาระดับปริญญาโท (ด้านภาษาต่างประเทศ)	13	54.17	9	37.50	2	8.33	0	0.00	0	0.00	0	0.00	0	0.00	0	0.00	0	0.00	24
การจัดการเทคโนโลยีและนวัตกรรม	19	73.08	4	15.38	2	7.69	0	0.00	0	0.00	0	0.00	0	0.00	0	0.00	1	3.85	26
การจัดการโลจิสติกส์	4	26.67	7	46.67	2	13.33	0	0.00	0	0.00	0	0.00	0	0.00	0	0.00	2	13.33	15
การจัดการธุรกิจโทรคมนาคม	14	58.33	7	29.17	2	8.33	0	0.00	0	0.00	0	0.00	0	0.00	0	0.00	1	4.17	24
การจัดการสัมมนา	14	46.16	9	29.03	5	16.13	0	0.00	0	0.00	0	0.00	0	0.00	0	0.00	2	6.45	31
คณะเทคโนโลยีสารสนเทศและคอมพิวเตอร์ศึกษา	2	22.22	0	0.00	0	0.00	0	0.00	0	0.00	0	0.00	0	0.00	0	0.00	7	77.78	9
วิศวกรรม	2	22.22	0	0.00	0	0.00	0	0.00	0	0.00	0	0.00	0	0.00	0	0.00	7	77.78	9
สถาบันบริหารการขนส่งทางอากาศ	25	59.52	10	23.81	3	7.14	1	2.38	0	0.00	0	0.00	0	0.00	0	0.00	3	7.14	42
วิทยาการคอมพิวเตอร์	7	58.33	4	33.33	0	0.00	1	8.33	0	0.00	0	0.00	0	0.00	0	0.00	0	0.00	12
การพัฒนาเทคโนโลยีสารสนเทศและระบบสารสนเทศ	18	60.00	6	20.00	3	10.00	0	0.00	0	0.00	0	0.00	0	0.00	0	0.00	3	10.00	30
รวม	601	52.00	374	32.38	119	10.30	20	1.73	3	0.26	0	0.00	1	0.09	0	0.00	37	3.30	1,185

ตารางที่ 10 จำนวนนักศึกษาใหม่ระดับบัณฑิตศึกษา ปีการศึกษา 2567 จำแนกตามผู้อยู่ปกครองด้านการเงิน

คณะ/สาขาวิชา	ผู้อยู่ปกครองด้านการเงิน												รวม					
	บิดา		มารดา		ผู้ปกครองญาติ		ทำงาน		ทุนการศึกษา		ทุนภาคีสังกัด			อื่นๆ		ไม่ระบุ		
	จำนวน	ร้อยละ	จำนวน	ร้อยละ	จำนวน	ร้อยละ	จำนวน	ร้อยละ	จำนวน	ร้อยละ	จำนวน	ร้อยละ		จำนวน	ร้อยละ	จำนวน	ร้อยละ	
วิศวกรรมศาสตร์	53	16.20	13	4.05	11	3.43	3	0.93	43	13.40	2	0.62	4	1.25	5	1.56	188	58.57
วิศวกรรมเคมี	4	30.77	0	0.00	0	0.00	0	0.00	1	7.69	0	0.00	0	0.00	0	0.00	8	61.54
วิศวกรรมเครื่องกล	1	11.11	0	0.00	0	0.00	0	0.00	3	33.33	0	0.00	1	11.11	0	0.00	4	44.44
วิศวกรรมไฟฟ้า	3	15.79	1	5.26	0	0.00	0	0.00	3	15.79	0	0.00	0	0.00	0	0.00	12	63.16
วิศวกรรมโยธา	4	25.00	0	0.00	0	0.00	1	6.25	0	0.00	1	6.25	1	6.25	2	12.50	7	43.75
วิศวกรรมสิ่งแวดล้อม	2	13.33	1	6.67	1	6.67	0	0.00	3	20.00	0	0.00	0	0.00	0	0.00	8	53.33
วิศวกรรมระบบการผลิต	6	22.22	2	7.41	0	0.00	1	3.70	2	7.41	0	0.00	1	3.70	0	0.00	15	55.56
วิศวกรรมทรัพยากรน้ำ	0	0.00	0	0.00	0	0.00	0	0.00	0	0.00	0	0.00	0	0.00	0	0.00	1	100.00
วิศวกรรมและการบริหารการก่อสร้าง	2	8.00	1	4.00	1	4.00	0	0.00	8	32.00	0	0.00	0	0.00	0	0.00	13	52.00
วิศวกรรมขนส่ง	4	57.14	0	0.00	1	14.29	0	0.00	0	0.00	0	0.00	0	0.00	0	0.00	2	28.57
วิศวกรรมอาหาร	2	12.50	0	0.00	1	6.25	0	0.00	0	0.00	0	0.00	0	0.00	1	6.25	12	75.00
เทคโนโลยีการชีวโมเลกุล	3	25.00	0	0.00	0	0.00	0	0.00	3	25.00	0	0.00	0	0.00	0	0.00	6	50.00
มาตริวิทยาทางอุตสาหกรรม	2	25.00	0	0.00	1	12.50	0	0.00	1	12.50	0	0.00	0	0.00	0	0.00	4	50.00
วิศวกรรมไฟฟ้า(๗.อิเล็กทรอนิกส์)	1	9.09	1	9.09	1	9.09	0	0.00	0	0.00	0	0.00	0	0.00	1	9.09	7	63.64
วิศวกรรมไฟฟ้า(๗.ระบบควบคุม)	0	0.00	0	0.00	1	16.67	0	0.00	0	0.00	0	0.00	0	0.00	0	0.00	5	83.33
วิศวกรรมโยธา(๗.เทคโนโลยี)	6	54.55	0	0.00	0	0.00	0	0.00	2	18.18	0	0.00	1	9.09	0	0.00	2	18.18
วิศวกรรมไฟฟ้าและคอมพิวเตอร์	2	50.00	0	0.00	1	25.00	0	0.00	1	25.00	0	0.00	0	0.00	0	0.00	0	0.00
วิศวกรรมเคมี(๗.วิศวกรรมเคมี)	3	16.67	4	22.22	1	5.56	0	0.00	0	0.00	0	0.00	0	0.00	0	0.00	10	55.56
วิศวกรรมการเชื่อม	1	7.69	0	0.00	2	15.38	0	0.00	2	15.38	0	0.00	0	0.00	0	0.00	8	61.54
วิศวกรรมคอมพิวเตอร์(ค.ม.)	2	11.11	2	11.11	0	0.00	1	5.56	4	22.22	0	0.00	0	0.00	0	0.00	9	50.00
วิศวกรรมคอมพิวเตอร์(ค.ม.)	0	0.00	0	0.00	0	0.00	0	0.00	0	0.00	0	0.00	0	0.00	0	0.00	4	100.00
วิศวกรรมโลหการ	2	11.76	0	0.00	0	0.00	0	0.00	4	23.53	1	5.88	0	0.00	0	0.00	10	58.82
วิศวกรรมอาหาร(๗.วิศวกรรมอาหาร)	1	5.00	1	5.00	0	0.00	0	0.00	0	0.00	0	0.00	0	0.00	1	5.00	17	86.00
วิศวกรรมไฟฟ้าและสารสนเทศ	0	0.00	0	0.00	0	0.00	0	0.00	0	0.00	0	0.00	0	0.00	0	0.00	2	100.00
วิศวกรรมคอมพิวเตอร์	0	0.00	0	0.00	0	0.00	0	0.00	1	50.00	0	0.00	0	0.00	0	0.00	1	50.00
วิศวกรรมคุณภาพ	1	3.70	0	0.00	0	0.00	0	0.00	5	18.52	0	0.00	0	0.00	0	0.00	21	77.78
วิทยาการสารสนเทศ	7	21.88	1	3.13	0	0.00	1	3.13	4	12.50	2	6.25	0	0.00	1	3.13	16	50.00
คณิตศาสตร์ประยุกต์	1	33.33	0	0.00	0	0.00	0	0.00	0	0.00	0	0.00	0	0.00	0	0.00	2	66.67
เทคโนโลยีสารสนเทศ	6	50.00	0	0.00	0	0.00	1	8.33	0	0.00	1	8.33	0	0.00	0	0.00	4	33.33
จุลชีววิทยาประยุกต์	0	0.00	0	0.00	0	0.00	0	0.00	0	0.00	0	0.00	0	0.00	0	0.00	3	100.00
การออกแบบดิจิทัล	0	0.00	0	0.00	0	0.00	0	0.00	0	0.00	0	0.00	0	0.00	0	0.00	6	100.00
วิทยาศาสตร์สุขภาพ	0	0.00	1	25.00	0	0.00	0	0.00	3	75.00	0	0.00	0	0.00	0	0.00	1	100.00
ฟิสิกส์ (ป.ร.๓.)	0	0.00	0	0.00	0	0.00	0	0.00	1	33.33	1	33.33	0	0.00	1	33.33	0	0.00
จุลชีววิทยาการแพทย์และเทคโนโลยี	16	8.21	5	2.56	2	1.03	0	0.00	28	14.36	0	0.00	1	0.51	3	1.54	140	71.79
อุตสาหกรรมคอมพิวเตอร์	0	0.00	1	8.33	1	8.33	0	0.00	1	8.33	0	0.00	0	0.00	0	0.00	9	75.00
คอมพิวเตอร์และเทคโนโลยีสารสนเทศ	7	6.48	2	1.85	0	0.00	0	0.00	14	12.96	0	0.00	1	0.93	1	0.93	83	76.85
วิศวกรรมเครื่องกล	2	14.29	1	7.14	0	0.00	0	0.00	4	28.57	0	0.00	0	0.00	1	7.14	6	42.86
วิศวกรรมไฟฟ้า	2	11.11	0	0.00	0	0.00	0	0.00	2	11.11	0	0.00	0	0.00	0	0.00	14	77.78
วิศวกรรมโยธา	2	15.38	1	7.69	0	0.00	0	0.00	5	38.46	0	0.00	0	0.00	1	7.69	4	30.77
วิศวกรรมอุตสาหกรรม	1	10.00	0	0.00	1	10.00	0	0.00	1	10.00	0	0.00	0	0.00	0	0.00	7	70.00
วิศวกรรมไฟฟ้า-อิเล็กทรอนิกส์	2	10.00	0	0.00	0	0.00	0	0.00	1	5.00	0	0.00	0	0.00	0	0.00	17	85.00

ตารางที่ 10 จำนวนนักศึกษาใหม่ระดับบัณฑิตศึกษา ปีการศึกษา 2547 จำนวนตามผู้ดูแลการศึกษาด้านการเงิน (ต่อ)

คณะ/สาขาวิชา	ผู้ดูแลการศึกษาด้านการเงิน												รวม						
	นิเทศศาสตร์		นิเทศ		ภาษา		ผู้ปกครอง/ญาติ		ทำงาน		ทุนการศึกษา			ทุนค่าหนังสือ		อื่นๆ		ไม่ระบุ	
	จำนวน	ร้อยละ	จำนวน	ร้อยละ	จำนวน	ร้อยละ	จำนวน	ร้อยละ	จำนวน	ร้อยละ	จำนวน	ร้อยละ		จำนวน	ร้อยละ	จำนวน	ร้อยละ	จำนวน	ร้อยละ
พนักงานและวิชา	17	18.48	3	3.26	3	3.26	1	1.09	17	18.48	0	0.00	2	2.17	2	2.17	47	51.09	82
เทคโนโลยีสังคม	2	22.22	0	0.00	1	11.11	0	0.00	0	0.00	0	0.00	0	0.00	0	0.00	6	66.67	9
เทคโนโลยีการจัดการพลังงาน	2	25.00	0	0.00	2	25.00	0	0.00	2	25.00	0	0.00	0	0.00	0	0.00	2	25.00	8
เทคโนโลยีวัสดุ	2	12.50	0	0.00	0	0.00	0	0.00	5	31.25	0	0.00	0	0.00	0	0.00	9	56.25	16
เทคโนโลยีสิ่งแวดล้อม	1	7.14	1	7.14	0	0.00	1	7.14	1	7.14	0	0.00	0	0.00	0	0.00	10	71.43	14
เทคโนโลยีสุขภาพ	1	0.00	0	0.00	0	0.00	0	0.00	0	0.00	0	0.00	0	0.00	0	0.00	1	100.00	1
เทคโนโลยีพลังงาน	1	10.00	0	0.00	0	0.00	0	0.00	3	30.00	0	0.00	0	0.00	0	0.00	6	60.00	10
เทคโนโลยีการจัดการพลังงาน	5	21.74	2	8.70	0	0.00	0	0.00	3	13.04	0	0.00	1	4.35	0	0.00	12	52.17	23
เทคโนโลยีสิ่งแวดล้อม	0	0.00	0	0.00	0	0.00	0	0.00	1	100.00	0	0.00	0	0.00	0	0.00	0	0.00	1
เทคโนโลยีสุขภาพ	2	66.67	0	0.00	0	0.00	0	0.00	0	0.00	0	0.00	0	0.00	0	0.00	1	33.33	3
เทคโนโลยีพลังงาน	0	0.00	0	0.00	0	0.00	0	0.00	0	0.00	0	0.00	0	0.00	1	100.00	0	0.00	1
เทคโนโลยีสิ่งแวดล้อม	1	100.00	0	0.00	0	0.00	0	0.00	0	0.00	0	0.00	0	0.00	0	0.00	0	0.00	1
การออกแบบและผลิตภัณฑ์นิเทศศาสตร์	1	20.00	0	0.00	0	0.00	0	0.00	2	40.00	0	0.00	1	20.00	1	20.00	0	0.00	5
ทั่วยุทธศาสตร์ด้านเทคโนโลยี	5	11.36	2	4.55	1	2.27	1	2.27	0	0.00	1	2.27	0	0.00	0	0.00	34	77.27	44
การจัดการศึกษาร่วมกัน	3	27.27	1	9.09	0	0.00	0	0.00	0	0.00	0	0.00	0	0.00	0	0.00	7	63.64	11
เทคโนโลยีชีวภาพ	0	0.00	0	0.00	0	0.00	0	0.00	0	0.00	0	0.00	0	0.00	0	0.00	8	100.00	8
เทคโนโลยีสุขภาพ (ปวช.)	1	11.11	1	11.11	0	0.00	0	0.00	0	0.00	0	0.00	0	0.00	0	0.00	6	66.67	9
เทคโนโลยีชีวภาพ (ปวช.)	1	11.11	0	0.00	0	0.00	1	11.11	0	0.00	0	0.00	1	11.11	0	0.00	6	66.67	9
สาขาวิศวกรรมศาสตร์และสถาปัตยกรรม	0	0.00	0	0.00	0	0.00	0	0.00	0	0.00	0	0.00	0	0.00	0	0.00	3	100.00	3
เทคโนโลยีการเกษตร (ส.ม.)	0	0.00	0	0.00	0	0.00	0	0.00	0	0.00	0	0.00	0	0.00	0	0.00	3	100.00	3
เทคโนโลยีการแพทย์	18	6.34	0	0.00	4	1.41	4	1.41	34	11.97	1	0.35	0	0.00	2	0.70	211	77.32	284
เทคโนโลยีสารสนเทศ	14	7.95	0	0.00	3	1.70	3	1.70	23	13.07	1	0.57	0	0.00	1	0.57	131	74.43	176
วิศวกรรมอิเล็กทรอนิกส์	3	3.80	0	0.00	1	1.27	1	1.27	8	10.13	0	0.00	0	0.00	1	1.27	65	82.28	79
วิศวกรรมซอฟต์แวร์	1	3.45	0	0.00	0	0.00	0	0.00	3	10.34	0	0.00	0	0.00	0	0.00	25	86.21	29
ศิลปศาสตร์	1	7.69	0	0.00	0	0.00	0	0.00	0	0.00	1	7.69	0	0.00	2	15.38	9	69.23	13
การพิมพ์ภาษาต่างประเทศแบบพิเศษตนเอง	0	0.00	0	0.00	0	0.00	0	0.00	0	0.00	1	14.29	0	0.00	2	28.57	4	57.14	7
ภาษาต่างประเทศประยุกต์ (ด้านการสอนภาษาอังกฤษ)	1	16.57	0	0.00	0	0.00	0	0.00	0	0.00	0	0.00	0	0.00	0	0.00	5	83.33	6
บัณฑิตวิทยาลัยและการศึกษาระดับปริญญาตรี	8	6.67	0	0.00	3	2.50	1	0.83	22	18.33	0	0.00	0	0.00	0	0.00	86	71.67	120
การจัดการเทคโนโลยีและนวัตกรรม	0	0.00	0	0.00	0	0.00	1	4.17	6	25.00	0	0.00	0	0.00	0	0.00	17	70.83	24
การจัดการโลจิสติกส์	2	13.33	0	0.00	0	0.00	0	0.00	4	15.38	0	0.00	0	0.00	0	0.00	22	84.62	26
การบริหารโครงการ	2	8.33	0	0.00	0	0.00	0	0.00	2	13.33	0	0.00	0	0.00	0	0.00	11	73.33	15
การจัดการธุรกิจนิเทศศาสตร์	2	8.33	0	0.00	0	0.00	0	0.00	5	20.83	0	0.00	0	0.00	0	0.00	17	70.83	24
การจัดการสหกรณ์ที่เป็นผู้ประกอบการ	4	12.90	0	0.00	3	9.68	0	0.00	5	16.13	0	0.00	0	0.00	0	0.00	19	61.29	31
คณะเทคโนโลยีการแพทย์และทันตกรรม	0	0.00	0	0.00	0	0.00	0	0.00	0	0.00	0	0.00	0	0.00	0	0.00	9	100.00	9
รัฐศาสตรมหาบัณฑิต	0	0.00	0	0.00	0	0.00	0	0.00	0	0.00	0	0.00	0	0.00	0	0.00	9	100.00	9
สถาบันวิจัยการศึกษาระดับปริญญาตรี	2	4.76	0	0.00	1	2.38	1	2.38	10	23.81	1	2.38	0	0.00	1	2.38	26	61.90	42
วิทยาการคอมพิวเตอร์และระบบอัตโนมัติ	1	8.33	0	0.00	1	8.33	1	8.33	0	0.00	1	8.33	0	0.00	1	8.33	7	56.33	12
การพัฒนาความสามารถในการแข่งขันในอุตสาหกรรม	1	3.33	0	0.00	0	0.00	0	0.00	10	33.33	0	0.00	0	0.00	0	0.00	19	63.33	30
รวม	126	10.91	24	2.06	25	2.16	12	1.04	158	13.68	8	0.69	7	0.61	18	1.39	779	67.45	1165

ตารางที่ 11 จำนวนนักศึกษาใหม่ระดับบัณฑิตศึกษา ปีการศึกษา 2547 จำแนกตามค่าใช้จ่ายส่วนตัวเฉลี่ยต่อเดือน (ยกเว้นค่าหน่วยกิตและค่าบำรุงการศึกษา)

คณะ/สาขาวิชา	ค่าใช้จ่ายส่วนตัวเฉลี่ยต่อเดือน (ยกเว้นค่าหน่วยกิตและค่าบำรุงการศึกษา)												รวม						
	5,000 บาทและต่ำกว่า		5,001-6,000 บาท		6,001-7,000 บาท		7,001-8,000 บาท		8,001-9,000 บาท		9,001-10,000 บาท			10,001-11,000 บาท		11,001-12,000 บาท		มากกว่า 12,000 บาท	
	จำนวน	ร้อยละ	จำนวน	ร้อยละ	จำนวน	ร้อยละ	จำนวน	ร้อยละ	จำนวน	ร้อยละ	จำนวน	ร้อยละ		จำนวน	ร้อยละ	จำนวน	ร้อยละ	จำนวน	ร้อยละ
ศึกษาศาสตร์	34	10.59	21	6.54	22	6.85	8	2.49	9	2.80	2	0.62	6	1.87	9	2.80	188	58.57	
ศึกษาศาสตร์	4	30.77	0	0.00	1	7.69	0	0.00	0	0.00	0	0.00	0	0.00	0	0.00	8	61.54	
ศึกษาศาสตร์	3	33.33	0	0.00	1	11.11	0	0.00	0	0.00	0	0.00	0	0.00	0	0.00	4	44.44	
ศึกษาศาสตร์	1	5.26	4	21.05	0	0.00	1	5.26	1	5.26	0	0.00	0	0.00	0	0.00	12	63.16	
ศึกษาศาสตร์	2	12.50	3	18.75	0	0.00	2	12.50	1	6.25	1	6.25	0	0.00	0	0.00	7	43.75	
ศึกษาศาสตร์	4	26.67	1	6.67	0	0.00	1	6.67	0	0.00	0	0.00	0	0.00	0	0.00	8	53.33	
ศึกษาศาสตร์	4	14.81	3	11.11	0	0.00	1	3.70	2	7.41	0	0.00	1	3.70	0	0.00	15	56.56	
ศึกษาศาสตร์	0	0.00	0	0.00	0	0.00	0	0.00	0	0.00	0	0.00	0	0.00	0	0.00	1	100.00	
ศึกษาศาสตร์	0	0.00	0	0.00	5	20.00	1	4.00	2	8.00	0	0.00	1	4.00	3	12.00	13	52.00	
ศึกษาศาสตร์	3	42.86	0	0.00	0	0.00	1	14.29	1	14.29	0	0.00	0	0.00	0	0.00	2	28.57	
ศึกษาศาสตร์	1	6.25	1	6.25	1	6.25	0	0.00	0	0.00	0	0.00	0	0.00	0	0.00	12	76.00	
ศึกษาศาสตร์	1	8.33	0	0.00	3	25.00	0	0.00	1	8.33	0	0.00	1	8.33	0	0.00	6	50.00	
ศึกษาศาสตร์	1	12.50	2	25.00	1	12.50	0	0.00	0	0.00	0	0.00	0	0.00	0	0.00	4	50.00	
ศึกษาศาสตร์	3	27.27	1	9.09	0	0.00	0	0.00	0	0.00	0	0.00	0	0.00	0	0.00	7	66.64	
ศึกษาศาสตร์	0	0.00	0	0.00	1	16.67	0	0.00	0	0.00	0	0.00	0	0.00	0	0.00	5	83.33	
ศึกษาศาสตร์	3	27.27	3	27.27	0	0.00	3	27.27	0	0.00	0	0.00	0	0.00	0	0.00	2	18.18	
ศึกษาศาสตร์	1	26.00	0	0.00	0	0.00	2	50.00	0	0.00	0	0.00	0	0.00	0	0.00	1	25.00	
ศึกษาศาสตร์	1	5.56	1	5.56	5	27.78	0	0.00	0	0.00	0	0.00	0	0.00	0	0.00	10	55.56	
ศึกษาศาสตร์	0	0.00	0	0.00	1	7.69	2	15.38	0	0.00	1	7.69	0	0.00	1	7.69	8	61.54	
ศึกษาศาสตร์	0	0.00	1	5.56	2	11.11	0	0.00	2	11.11	0	0.00	0	0.00	2	11.11	9	50.00	
ศึกษาศาสตร์	0	0.00	0	0.00	0	0.00	0	0.00	0	0.00	0	0.00	0	0.00	0	0.00	4	100.00	
ศึกษาศาสตร์	0	0.00	1	5.88	3	17.65	1	5.88	0	0.00	0	0.00	0	0.00	0	0.00	1	5.88	
ศึกษาศาสตร์	0	0.00	0	0.00	1	5.00	1	5.00	0	0.00	0	0.00	0	0.00	1	5.00	17	85.82	
ศึกษาศาสตร์	0	0.00	0	0.00	0	0.00	0	0.00	0	0.00	0	0.00	0	0.00	0	0.00	2	100.00	
ศึกษาศาสตร์	0	0.00	0	0.00	0	0.00	0	0.00	0	0.00	0	0.00	0	0.00	0	0.00	1	50.00	
ศึกษาศาสตร์	0	0.00	0	0.00	0	0.00	0	0.00	1	50.00	0	0.00	0	0.00	0	0.00	21	77.78	
ศึกษาศาสตร์	2	7.41	0	0.00	0	0.00	2	7.41	0	0.00	0	0.00	0	0.00	1	3.70	21	77.78	
ศึกษาศาสตร์	5	15.63	5	15.63	1	3.13	2	6.25	1	6.25	0	0.00	0	0.00	1	3.13	16	50.00	
ศึกษาศาสตร์	0	0.00	1	33.33	0	0.00	0	0.00	0	0.00	0	0.00	0	0.00	0	0.00	2	66.67	
ศึกษาศาสตร์	3	25.00	2	16.67	1	8.33	0	0.00	2	16.67	0	0.00	0	0.00	0	0.00	4	33.33	
ศึกษาศาสตร์	0	0.00	0	0.00	0	0.00	0	0.00	0	0.00	0	0.00	0	0.00	0	0.00	3	100.00	
ศึกษาศาสตร์	0	0.00	0	0.00	0	0.00	0	0.00	0	0.00	0	0.00	0	0.00	0	0.00	6	100.00	
ศึกษาศาสตร์	0	0.00	0	0.00	0	0.00	0	0.00	0	0.00	0	0.00	0	0.00	0	0.00	1	100.00	
ศึกษาศาสตร์	1	25.00	1	25.00	0	0.00	0	0.00	0	0.00	0	0.00	0	0.00	1	25.00	0	0.00	
ศึกษาศาสตร์	1	33.33	1	33.33	0	0.00	1	33.33	0	0.00	0	0.00	0	0.00	0	0.00	0	0.00	
ศึกษาศาสตร์	16	8.21	18	8.23	5	2.56	3	1.54	1	0.51	1	0.51	0	0.00	1	0.51	140	71.79	
ศึกษาศาสตร์	0	0.00	0	0.00	1	8.33	2	16.67	0	0.00	0	0.00	0	0.00	0	0.00	9	75.00	
ศึกษาศาสตร์	9	8.33	8	7.41	1	0.93	3	2.78	0	0.00	0	0.00	0	0.00	0	0.00	83	76.86	
ศึกษาศาสตร์	1	7.14	3	21.43	2	14.29	0	0.00	1	7.14	0	0.00	0	0.00	1	7.14	6	42.86	
ศึกษาศาสตร์	1	5.56	2	11.11	1	5.56	0	0.00	0	0.00	0	0.00	0	0.00	0	0.00	14	77.78	
ศึกษาศาสตร์	1	7.69	5	38.46	0	0.00	3	23.08	0	0.00	0	0.00	0	0.00	0	0.00	4	30.77	
ศึกษาศาสตร์	2	20.00	0	0.00	0	0.00	1	10.00	0	0.00	0	0.00	0	0.00	0	0.00	7	70.00	
ศึกษาศาสตร์	2	10.00	0	0.00	0	0.00	0	0.00	0	0.00	1	5.00	0	0.00	0	0.00	17	85.00	

ตารางที่ 11 จำนวนนักศึกษาใหม่ระดับมัธยมศึกษา ปีการศึกษา 2547 จำแนกตามค่าใช้จ่ายส่วนต้นเฉลี่ยต่อเดือน (ยกเว้นค่าหน่วยกิตและค่าบำรุงการศึกษา) (ต่อ)

คณะ/สาขาวิชา	ค่าใช้จ่ายส่วนต้นเฉลี่ยต่อเดือน (ยกเว้นค่าหน่วยกิตและค่าบำรุงการศึกษา)												รวม								
	5,000 บาทและต่ำกว่า		5,001-5,000 บาท		6,001-7,000 บาท		7,001-8,000 บาท		8,001-9,000 บาท		9,001-10,000 บาท			10,001-11,000 บาท		11,001-12,000 บาท		มากกว่า 12,000 บาท		ไม่ระบุ	
	จำนวน	ร้อยละ	จำนวน	ร้อยละ	จำนวน	ร้อยละ	จำนวน	ร้อยละ	จำนวน	ร้อยละ	จำนวน	ร้อยละ		จำนวน	ร้อยละ	จำนวน	ร้อยละ	จำนวน	ร้อยละ	จำนวน	ร้อยละ
พหุศึกษาและวิชาชีพ	15	16.30	8	8.70	11	11.86	0	0.00	4	4.35	2	2.17	0	0.00	1	1.08	2	2.17	49	53.26	
เทคโนโลยีสารสนเทศ	1	11.11	1	11.11	0	0.00	0	0.00	1	11.11	0	0.00	0	0.00	0	0.00	0	0.00	6	66.67	
เทคโนโลยีการจัดการพลังงาน	3	37.50	0	0.00	2	25.00	0	0.00	1	12.50	0	0.00	0	0.00	0	0.00	0	0.00	2	25.00	
เทคโนโลยีวัสดุ	2	12.50	2	12.50	2	12.50	0	0.00	0	0.00	0	0.00	0	0.00	0	0.00	0	0.00	10	62.50	
เทคโนโลยีสิ่งแวดล้อม	2	14.29	1	7.14	1	7.14	0	0.00	0	0.00	0	0.00	0	0.00	0	0.00	0	0.00	10	71.43	
เทคโนโลยีอุตสาหกรรม	0	0.00	0	0.00	0	0.00	0	0.00	0	0.00	0	0.00	0	0.00	0	0.00	0	0.00	1	100.00	
เทคโนโลยีพลังงาน	2	20.00	1	10.00	1	10.00	0	0.00	0	0.00	0	0.00	0	0.00	0	0.00	0	0.00	6	60.00	
เทคโนโลยีการจัดการพลังงาน	4	17.39	1	4.35	3	13.04	0	0.00	1	4.35	1	4.35	0	0.00	0	0.00	1	4.35	12	52.17	
เทคโนโลยีสิ่งแวดล้อม	0	0.00	0	0.00	0	0.00	0	0.00	1	100.00	0	0.00	0	0.00	0	0.00	0	0.00	0	0.00	
เทคโนโลยีอุตสาหกรรม	0	0.00	1	33.33	0	0.00	0	0.00	0	0.00	0	0.00	0	0.00	1	33.33	0	0.00	1	33.33	
เทคโนโลยีพลังงาน	0	0.00	0	0.00	1	100.00	0	0.00	0	0.00	0	0.00	0	0.00	0	0.00	0	0.00	0	0.00	
เทคโนโลยีสิ่งแวดล้อม	0	0.00	0	0.00	0	0.00	0	0.00	0	0.00	0	0.00	0	0.00	0	0.00	0	0.00	0	0.00	
การออกแบบและคิดแบบบูรณาการ	0	0.00	0	0.00	0	0.00	0	0.00	0	0.00	0	0.00	0	0.00	0	0.00	0	0.00	1	100.00	
สหวิทยาการศาสตร์และการออกแบบ	1	20.00	1	20.00	1	20.00	0	0.00	0	0.00	1	20.00	0	0.00	0	0.00	1	20.00	0	0.00	
การจัดการทรัพยากรธรรมชาติ	1	2.27	4	9.09	1	2.27	3	6.82	0	0.00	1	2.27	0	0.00	0	0.00	0	0.00	34	77.27	
เทคโนโลยีชีวภาพ	0	0.00	2	18.18	0	0.00	0	0.00	0	0.00	1	9.09	0	0.00	0	0.00	0	0.00	7	63.64	
การจัดการทรัพยากรธรรมชาติ	0	0.00	0	0.00	0	0.00	0	0.00	0	0.00	0	0.00	0	0.00	0	0.00	0	0.00	8	100.00	
เทคโนโลยีสิ่งแวดล้อม	0	0.00	1	14.29	0	0.00	0	0.00	0	0.00	0	0.00	0	0.00	0	0.00	0	0.00	6	85.71	
เทคโนโลยีชีวภาพ	1	11.11	0	0.00	1	11.11	0	0.00	0	0.00	0	0.00	0	0.00	0	0.00	0	0.00	7	77.78	
เทคโนโลยีชีวภาพ (ใบ)	0	0.00	1	11.11	0	0.00	2	22.22	0	0.00	0	0.00	0	0.00	0	0.00	0	0.00	6	66.67	
สหวิทยาการศาสตร์และการออกแบบ	0	0.00	0	0.00	0	0.00	0	0.00	0	0.00	0	0.00	0	0.00	0	0.00	0	0.00	3	100.00	
เทคโนโลยีอาหาร (ส.บ.)	0	0.00	0	0.00	0	0.00	0	0.00	0	0.00	0	0.00	0	0.00	0	0.00	0	0.00	3	100.00	
เทคโนโลยีสารสนเทศ	23	8.10	15	5.28	11	3.87	2	0.70	2	0.70	6	2.11	1	0.35	0	0.00	4	1.41	220	77.46	
เทคโนโลยีสารสนเทศ	16	9.09	11	6.25	7	3.98	1	0.57	2	1.14	5	2.84	1	0.57	0	0.00	3	1.70	130	73.86	
วิศวกรรมซอฟต์แวร์	6	7.59	3	3.80	2	2.53	1	1.27	0	0.00	1	1.27	0	0.00	0	0.00	1	1.27	65	82.28	
ศิลปศาสตร์	1	3.45	1	3.45	2	6.90	0	0.00	0	0.00	0	0.00	0	0.00	0	0.00	0	0.00	25	86.21	
การเขียนโปรแกรมคอมพิวเตอร์	2	15.38	1	7.69	0	0.00	0	0.00	0	0.00	1	7.69	0	0.00	0	0.00	0	0.00	9	66.23	
ภาษาการเขียนโปรแกรม	1	14.29	1	14.29	0	0.00	0	0.00	0	0.00	1	14.29	0	0.00	0	0.00	0	0.00	4	57.14	
ภาษาการเขียนโปรแกรม	1	16.67	0	0.00	0	0.00	0	0.00	0	0.00	0	0.00	0	0.00	0	0.00	0	0.00	5	83.33	
ภาษาการเขียนโปรแกรม	10	8.33	4	3.33	8	6.67	2	1.67	1	0.83	4	3.33	0	0.00	1	0.83	3	2.50	87	72.50	
การจัดการเทคโนโลยีและนวัตกรรม	3	12.60	1	4.17	1	4.17	0	0.00	0	0.00	0	0.00	0	0.00	0	0.00	2	8.33	17	70.83	
การจัดการเทคโนโลยี	0	0.00	0	0.00	1	3.85	0	0.00	0	0.00	2	7.69	0	0.00	0	0.00	1	3.85	22	84.62	
การจัดการเทคโนโลยี	0	0.00	1	6.67	2	13.33	1	6.67	0	0.00	0	0.00	0	0.00	0	0.00	0	0.00	11	73.33	
การจัดการเทคโนโลยี	3	12.50	0	0.00	2	8.33	0	0.00	0	0.00	0	0.00	0	0.00	1	4.17	0	0.00	18	75.00	
การจัดการเทคโนโลยี	4	12.90	2	6.45	2	6.45	1	3.23	1	3.23	2	6.45	0	0.00	0	0.00	0	0.00	19	61.29	
การจัดการเทคโนโลยี	0	0.00	1	11.11	7	77.78	0	0.00	0	0.00	0	0.00	0	0.00	0	0.00	0	0.00	1	11.11	
การจัดการเทคโนโลยี	0	0.00	1	11.11	7	77.78	1	7.78	0	0.00	0	0.00	0	0.00	0	0.00	0	0.00	1	11.11	
การจัดการเทคโนโลยี	1	2.38	3	7.14	1	2.38	1	2.38	2	4.76	2	4.76	0	0.00	1	2.38	5	11.90	26	61.90	
การจัดการเทคโนโลยี	1	8.33	3	25.00	1	8.33	0	0.00	0	0.00	0	0.00	0	0.00	0	0.00	0	0.00	7	58.33	
การจัดการเทคโนโลยี	0	0.00	0	0.00	0	0.00	1	3.33	2	6.67	2	6.67	0	0.00	1	3.33	5	16.67	19	63.33	
รวม	107	9.26	80	6.83	67	5.80	41	3.55	22	1.90	27	2.34	4	0.35	9	0.78	25	2.16	773	66.83	

ตารางที่ 12 จำนวนนักศึกษาใหม่ระดับมัธยมศึกษา มีการศึกษา 2547 จำนวนตามรายได้จากการทำงานเฉลี่ยต่อเดือน (ในกรณีคนทำงาน)

คณะ/สาขาวิชา	รายได้จากการทำงานเฉลี่ยต่อเดือน (ในกรณีคนทำงาน)												รวม							
	5,000 บาท และต่ำกว่า		5,001-6,000 บาท		6,001-7,000 บาท		7,001-8,000 บาท		8,001-9,000 บาท		9,001-10,000 บาท		10,001-11,000 บาท		มากกว่า 11,000 บาท		ไม่ทราบได้		ไม่ระบุ	
	จำนวน	ร้อยละ	จำนวน	ร้อยละ	จำนวน	ร้อยละ	จำนวน	ร้อยละ	จำนวน	ร้อยละ	จำนวน	ร้อยละ	จำนวน	ร้อยละ	จำนวน	ร้อยละ	จำนวน	ร้อยละ	จำนวน	ร้อยละ
วิศวกรรมศาสตร์	6	18.75	1	3.13	1	3.13	1	3.13	2	6.25	4	12.50	0	0.00	10	31.25	6	18.75	1	3.13
วิศวกรรมเครื่องกล	1	50.00	1	50.00	0	0.00	0	0.00	0	0.00	0	0.00	0	0.00	0	0.00	0	0.00	0	0.00
วิศวกรรมไฟฟ้า	0	0.00	0	0.00	0	0.00	0	0.00	0	0.00	2	100.00	0	0.00	0	0.00	0	0.00	0	0.00
วิศวกรรมโยธา	0	0.00	0	0.00	0	0.00	0	0.00	1	33.33	0	0.00	0	0.00	1	33.33	1	33.33	0	0.00
วิศวกรรมสิ่งแวดล้อม	0	0.00	0	0.00	0	0.00	0	0.00	0	0.00	0	0.00	0	0.00	1	50.00	1	50.00	0	0.00
วิศวกรรมและการบริหารการก่อสร้าง	0	0.00	0	0.00	0	0.00	0	0.00	0	0.00	0	0.00	0	0.00	1	100.00	0	0.00	0	0.00
วิศวกรรมพลังงาน	1	100.00	0	0.00	0	0.00	0	0.00	0	0.00	0	0.00	0	0.00	0	0.00	0	0.00	0	0.00
วิศวกรรมอาหาร	1	50.00	0	0.00	0	0.00	0	0.00	1	50.00	0	0.00	0	0.00	0	0.00	0	0.00	0	0.00
เทคโนโลยีการชีวภาพ	0	0.00	0	0.00	0	0.00	0	0.00	0	0.00	1	100.00	0	0.00	0	0.00	0	0.00	0	0.00
มหาวิทยาลัยเทคโนโลยีพระจอมเกล้าธนบุรี	0	0.00	0	0.00	1	100.00	0	0.00	0	0.00	0	0.00	0	0.00	0	0.00	0	0.00	0	0.00
วิศวกรรมไฟฟ้า (เทคโนโลยีการก่อสร้าง)	1	100.00	0	0.00	0	0.00	0	0.00	0	0.00	0	0.00	0	0.00	0	0.00	0	0.00	0	0.00
วิศวกรรมโยธา (เทคโนโลยีการก่อสร้าง)	0	0.00	0	0.00	0	0.00	0	0.00	0	0.00	0	0.00	0	0.00	1	100.00	0	0.00	0	0.00
วิศวกรรมไฟฟ้าและคอมพิวเตอร์	0	0.00	0	0.00	0	0.00	1	100.00	0	0.00	0	0.00	0	0.00	0	0.00	0	0.00	0	0.00
วิศวกรรมเคมี (เทคโนโลยีการก่อสร้าง)	1	25.00	0	0.00	0	0.00	0	0.00	0	0.00	0	0.00	0	0.00	0	0.00	2	50.00	1	25.00
วิศวกรรมเครื่องกล	0	0.00	0	0.00	0	0.00	0	0.00	0	0.00	0	0.00	0	0.00	0	0.00	0	0.00	0	0.00
วิศวกรรมคอมพิวเตอร์ (ค.ม.)	1	50.00	0	0.00	0	0.00	0	0.00	0	0.00	0	0.00	0	0.00	1	50.00	0	0.00	0	0.00
วิศวกรรมโยธา	0	0.00	0	0.00	0	0.00	0	0.00	0	0.00	1	100.00	0	0.00	0	0.00	0	0.00	0	0.00
วิศวกรรมอาหาร (เทคโนโลยีการก่อสร้าง)	0	0.00	0	0.00	0	0.00	0	0.00	0	0.00	0	0.00	0	0.00	0	0.00	2	100.00	0	0.00
วิศวกรรมความปลอดภัย	0	0.00	0	0.00	0	0.00	0	0.00	0	0.00	0	0.00	0	0.00	1	100.00	0	0.00	0	0.00
วิศวกรรมคุณภาพ	0	0.00	0	0.00	0	0.00	0	0.00	0	0.00	0	0.00	0	0.00	0	0.00	0	0.00	0	0.00
วิทยาศาสตร์	5	71.43	0	0.00	0	0.00	0	0.00	0	0.00	0	0.00	0	0.00	0	0.00	1	14.29	1	14.29
คณิตศาสตร์ประยุกต์	3	60.00	0	0.00	0	0.00	0	0.00	0	0.00	0	0.00	0	0.00	0	0.00	1	20.00	1	20.00
วิทยาศาสตร์ชีวภาพ	1	100.00	0	0.00	0	0.00	0	0.00	0	0.00	0	0.00	0	0.00	0	0.00	0	0.00	0	0.00
ฟิสิกส์ (ป.ร.ค.)	1	100.00	0	0.00	0	0.00	0	0.00	0	0.00	0	0.00	0	0.00	0	0.00	0	0.00	0	0.00
เศรษฐศาสตร์สาธารณสุขและเทคโนโลยี	2	16.67	2	16.67	1	8.33	1	8.33	0	0.00	2	16.67	1	8.33	1	8.33	2	16.67	0	0.00
อุตสาหกรรมเทคโนโลยี	0	0.00	0	0.00	0	0.00	0	0.00	0	0.00	0	0.00	0	0.00	0	0.00	0	0.00	0	0.00
คอมพิวเตอร์และเทคโนโลยีสารสนเทศ	1	16.67	2	33.33	0	0.00	1	16.67	0	0.00	1	16.67	1	16.67	0	0.00	1	100.00	0	0.00
วิศวกรรมเครื่องกล	0	0.00	0	0.00	0	0.00	0	0.00	0	0.00	0	0.00	0	0.00	1	100.00	0	0.00	0	0.00
วิศวกรรมไฟฟ้า	1	50.00	0	0.00	1	50.00	0	0.00	0	0.00	0	0.00	0	0.00	0	0.00	0	0.00	0	0.00
วิศวกรรมโยธา	0	0.00	0	0.00	0	0.00	0	0.00	0	0.00	1	50.00	0	0.00	0	0.00	1	50.00	0	0.00

ตารางที่ 12 จำนวนนักศึกษาใหม่ระดับบัณฑิตศึกษา ปีการศึกษา 2547 จำแนกตามรายได้จากการทำงานเฉลี่ยต่อเดือน (ในกรณีคนทำงาน) (ต่อ)

คณะ/สาขาวิชา	รายได้จากการทำงานเฉลี่ยต่อเดือน (ในกรณีคนทำงาน)												รวม											
	5,000 บาท และต่ำกว่า		5,001-6,000 บาท		6,001-7,000 บาท		7,001-8,000 บาท		8,001-9,000 บาท		9,001-10,000 บาท		10,001-11,000 บาท		มากกว่า 11,000 บาท		ไม่ทราบได้		ไม่ระบุ					
	จำนวน	ร้อยละ	จำนวน	ร้อยละ	จำนวน	ร้อยละ	จำนวน	ร้อยละ	จำนวน	ร้อยละ	จำนวน	ร้อยละ	จำนวน	ร้อยละ	จำนวน	ร้อยละ	จำนวน	ร้อยละ	จำนวน	ร้อยละ				
พหุศึกษาและวิชา	2	14.29	3	21.43	0	0.00	1	7.14	1	7.14	2	14.29	0	0.00	2	14.29	3	21.43	0	0.00	14	0.00		
เทคโนโลยีการจัดการพลังงาน	2	50.00	1	25.00	0	0.00	0	0.00	0	0.00	0	0.00	0	0.00	0	0.00	0	0.00	0	0.00	0	0.00	4	0.00
เทคโนโลยีวัสดุ	0	0.00	0	0.00	0	0.00	0	0.00	0	0.00	0	0.00	0	0.00	0	0.00	0	0.00	0	0.00	0	0.00	1	0.00
เทคโนโลยีสิ่งแวดล้อม	0	0.00	1	25.00	0	0.00	0	0.00	1	25.00	0	0.00	0	0.00	0	0.00	1	25.00	0	0.00	0	0.00	4	0.00
เทคโนโลยีพลังงาน	0	0.00	0	0.00	0	0.00	0	0.00	0	0.00	0	0.00	0	0.00	0	0.00	0	0.00	0	0.00	0	0.00	1	0.00
เทคโนโลยีการจัดการพลังงาน	0	0.00	0	0.00	0	0.00	0	0.00	0	0.00	0	0.00	0	0.00	0	0.00	1	50.00	0	0.00	0	0.00	2	0.00
เทคโนโลยีสิ่งแวดล้อม	0	0.00	1	100.00	0	0.00	0	0.00	0	0.00	0	0.00	0	0.00	0	0.00	0	0.00	0	0.00	0	0.00	1	0.00
การออกแบบและผลิตแบบบูรณาการ	0	0.00	0	0.00	0	0.00	0	0.00	0	0.00	0	0.00	0	0.00	0	0.00	0	0.00	0	0.00	0	0.00	1	0.00
เทคโนโลยีสิ่งแวดล้อม	0	0.00	0	0.00	0	0.00	0	0.00	0	0.00	0	0.00	0	0.00	0	0.00	0	0.00	0	0.00	0	0.00	1	0.00
การออกแบบและผลิตแบบบูรณาการ	0	0.00	0	0.00	0	0.00	0	0.00	0	0.00	0	0.00	0	0.00	0	0.00	0	0.00	0	0.00	0	0.00	1	0.00
พหุศึกษาและวิชา	2	28.57	0	0.00	0	0.00	0	0.00	0	0.00	0	0.00	0	0.00	0	0.00	0	0.00	0	0.00	1	14.29	7	0.00
เทคโนโลยีชีวภาพ	1	33.33	0	0.00	0	0.00	0	0.00	0	0.00	0	0.00	0	0.00	0	0.00	0	0.00	0	0.00	0	0.00	3	0.00
เทคโนโลยีสิ่งแวดล้อม	0	0.00	0	0.00	0	0.00	0	0.00	0	0.00	0	0.00	0	0.00	0	0.00	0	0.00	0	0.00	0	0.00	1	0.00
เทคโนโลยีชีวภาพ	1	50.00	0	0.00	0	0.00	0	0.00	0	0.00	0	0.00	0	0.00	0	0.00	0	0.00	0	0.00	0	0.00	2	0.00
เทคโนโลยีชีวภาพ (ปศุ)	0	0.00	0	0.00	0	0.00	0	0.00	0	0.00	0	0.00	0	0.00	0	0.00	0	0.00	0	0.00	0	0.00	1	0.00
เทคโนโลยีสาธารณสุข	1	11.11	0	0.00	0	0.00	1	11.11	1	11.11	1	11.11	1	11.11	1	11.11	0	0.00	4	57.14	1	14.29	7	0.00
เทคโนโลยีสารสนเทศ	1	20.00	0	0.00	0	0.00	0	0.00	0	0.00	0	0.00	0	0.00	0	0.00	0	0.00	0	0.00	0	0.00	9	0.00
เทคโนโลยีสารสนเทศ	1	20.00	0	0.00	0	0.00	0	0.00	0	0.00	1	20.00	1	20.00	2	40.00	0	0.00	0	0.00	0	0.00	5	0.00
อุตสาหกรรมอิเล็กทรอนิกส์	0	0.00	0	0.00	0	0.00	0	0.00	0	0.00	0	0.00	0	0.00	1	100.00	0	0.00	0	0.00	0	0.00	1	0.00
วิศวกรรมซอฟต์แวร์	0	0.00	0	0.00	0	0.00	1	33.33	1	33.33	0	0.00	0	0.00	1	33.33	0	0.00	0	0.00	0	0.00	3	0.00
ศิลปศาสตร์	0	0.00	0	0.00	0	0.00	0	0.00	0	0.00	0	0.00	0	0.00	0	0.00	0	0.00	0	0.00	0	0.00	1	100.00
การบัญชีภาษาต่างประเทศทั้งหมด	0	0.00	0	0.00	0	0.00	0	0.00	0	0.00	0	0.00	0	0.00	0	0.00	0	0.00	0	0.00	0	0.00	1	100.00
บัณฑิตศึกษาด้านการจัดการและนวัตกรรม	0	0.00	0	0.00	2	21.21	0	0.00	0	0.00	0	0.00	0	0.00	0	0.00	0	0.00	7	77.78	0	0.00	9	0.00
การจัดการเทคโนโลยีและนวัตกรรม	0	0.00	0	0.00	0	0.00	0	0.00	0	0.00	0	0.00	0	0.00	0	0.00	0	0.00	0	0.00	0	0.00	1	0.00
การจัดการโลจิสติกส์	0	0.00	0	0.00	0	0.00	0	0.00	0	0.00	0	0.00	0	0.00	0	0.00	0	0.00	0	0.00	0	0.00	1	0.00
การบริการและการ	0	0.00	0	0.00	0	0.00	0	0.00	0	0.00	0	0.00	0	0.00	0	0.00	0	0.00	0	0.00	0	0.00	1	0.00
การจัดการธุรกิจโรงแรม	0	0.00	0	0.00	0	0.00	0	0.00	0	0.00	0	0.00	0	0.00	0	0.00	0	0.00	0	0.00	0	0.00	1	0.00
การจัดการสัมมนา	0	0.00	0	0.00	2	40.00	0	0.00	0	0.00	0	0.00	0	0.00	0	0.00	0	0.00	0	0.00	0	0.00	5	0.00
การจัดการสัมมนา	0	0.00	0	0.00	0	0.00	0	0.00	0	0.00	0	0.00	0	0.00	0	0.00	0	0.00	0	0.00	0	0.00	8	0.00
บัณฑิตศึกษาด้านเทคโนโลยีสารสนเทศและการศึกษา	0	0.00	0	0.00	0	0.00	0	0.00	0	0.00	0	0.00	0	0.00	0	0.00	0	0.00	5	62.50	3	37.50	8	0.00
วิชาสารสนเทศ	0	0.00	0	0.00	0	0.00	0	0.00	0	0.00	0	0.00	0	0.00	0	0.00	0	0.00	5	62.50	3	37.50	8	0.00
สาขาวิชาเทคโนโลยีสารสนเทศ	0	0.00	0	0.00	0	0.00	0	0.00	0	0.00	0	0.00	0	0.00	0	0.00	0	0.00	3	75.00	1	25.00	4	0.00
บัณฑิตศึกษาด้านเทคโนโลยีสารสนเทศ	0	0.00	0	0.00	0	0.00	0	0.00	0	0.00	0	0.00	0	0.00	0	0.00	0	0.00	3	75.00	1	25.00	4	0.00
บัณฑิตศึกษาด้านเทคโนโลยีสารสนเทศ	0	0.00	0	0.00	0	0.00	0	0.00	0	0.00	0	0.00	0	0.00	0	0.00	0	0.00	3	75.00	1	25.00	4	0.00
รวม	18	17.48	6	5.83	4	3.88	4	3.88	4	3.88	9	8.74	2	1.94	32	31.07	20	19.42	4	3.88	4	3.88	103	0.00

ตารางที่ 13 จำนวนนักศึกษาใหม่ระดับบัณฑิตศึกษา ปีการศึกษา 2547 จำนวนตามภูมิลำเนาเดิม

คณะ/สาขาวิชา	ภูมิลำเนาเดิม												รวม							
	บริเวณเขต		กรุงเทพมหานคร		ภาคกลาง		ภาคเหนือ		ภาคตะวันออกเฉียงเหนือ		ภาคตะวันออก			ภาคใต้		ต่างประเทศ		ไม่ระบุ		
	จำนวน	ร้อยละ	จำนวน	ร้อยละ	จำนวน	ร้อยละ	จำนวน	ร้อยละ	จำนวน	ร้อยละ	จำนวน	ร้อยละ		จำนวน	ร้อยละ	จำนวน	ร้อยละ	จำนวน	ร้อยละ	
ศึกษาศาสตร์	15	4.67	107	33.33	20	6.23	38	11.84	43	13.40	12	3.74	23	7.17	58	18.07	1	0.31	4	1.25
ศึกษาศาสตร์	1	7.69	2	15.38	3	23.08	2	15.38	1	7.69	0	0.00	1	7.69	2	15.38	0	0.00	1	7.69
ศึกษาศาสตร์	1	11.11	2	22.22	1	11.11	0	0.00	0	0.00	1	11.11	1	11.11	3	33.33	0	0.00	0	0.00
ศึกษาศาสตร์	1	5.26	5	26.32	2	10.53	2	10.53	3	15.79	1	5.26	3	15.79	2	10.53	0	0.00	0	0.00
ศึกษาศาสตร์	0	0.00	5	31.25	0	0.00	2	12.50	6	37.50	1	6.25	0	0.00	2	12.50	0	0.00	0	0.00
ศึกษาศาสตร์	0	0.00	4	26.67	0	0.00	2	13.33	4	26.67	0	0.00	0	0.00	4	26.67	0	0.00	1	6.67
ศึกษาศาสตร์	3	11.11	10	37.04	1	3.70	4	14.81	4	14.81	0	0.00	0	0.00	5	18.52	0	0.00	0	0.00
ศึกษาศาสตร์	0	0.00	1	100.00	0	0.00	0	0.00	0	0.00	0	0.00	0	0.00	0	0.00	0	0.00	0	0.00
ศึกษาศาสตร์	1	4.00	9	36.00	0	0.00	2	8.00	2	8.00	1	4.00	4	16.00	6	24.00	0	0.00	0	0.00
ศึกษาศาสตร์	0	0.00	2	28.57	0	0.00	1	14.29	1	14.29	0	0.00	0	0.00	3	42.86	0	0.00	0	0.00
ศึกษาศาสตร์	1	6.25	3	18.75	1	6.25	6	37.50	2	12.50	2	12.50	0	0.00	1	6.25	0	0.00	0	0.00
ศึกษาศาสตร์	2	16.67	4	33.33	1	8.33	1	8.33	0	0.00	1	8.33	1	8.33	2	16.67	0	0.00	0	0.00
ศึกษาศาสตร์	0	0.00	0	0.00	2	25.00	0	0.00	4	50.00	0	0.00	0	0.00	0	0.00	0	0.00	1	12.50
ศึกษาศาสตร์	0	0.00	4	36.36	0	0.00	1	9.09	0	0.00	1	9.09	3	27.27	2	18.18	0	0.00	0	0.00
ศึกษาศาสตร์	0	0.00	2	33.33	1	16.67	0	0.00	1	16.67	0	0.00	0	0.00	2	33.33	0	0.00	0	0.00
ศึกษาศาสตร์	0	0.00	4	36.36	0	0.00	0	0.00	4	36.36	0	0.00	0	0.00	0	0.00	0	0.00	0	0.00
ศึกษาศาสตร์	0	0.00	2	50.00	0	0.00	1	25.00	1	25.00	0	0.00	0	0.00	0	0.00	0	0.00	0	0.00
ศึกษาศาสตร์	0	0.00	11	61.11	1	5.56	2	11.11	2	11.11	1	5.56	0	0.00	1	5.56	0	0.00	0	0.00
ศึกษาศาสตร์	1	7.69	3	23.08	3	23.08	1	7.69	0	0.00	0	0.00	0	0.00	2	15.38	0	0.00	1	7.69
ศึกษาศาสตร์	2	11.11	8	44.44	2	11.11	1	5.56	1	5.56	0	0.00	0	0.00	3	16.67	0	0.00	0	0.00
ศึกษาศาสตร์	0	0.00	2	50.00	1	25.00	0	0.00	0	0.00	0	0.00	0	0.00	1	25.00	0	0.00	0	0.00
ศึกษาศาสตร์	0	0.00	3	17.65	0	0.00	2	11.76	4	23.53	2	11.76	1	5.88	5	29.41	0	0.00	0	0.00
ศึกษาศาสตร์	1	5.00	10	50.00	0	0.00	5	25.00	0	0.00	0	0.00	0	0.00	3	15.00	1	5.00	0	0.00
ศึกษาศาสตร์	0	0.00	0	0.00	0	0.00	0	0.00	1	50.00	0	0.00	0	0.00	1	50.00	0	0.00	0	0.00
ศึกษาศาสตร์	0	0.00	0	0.00	0	0.00	0	0.00	0	0.00	1	50.00	0	0.00	1	50.00	0	0.00	0	0.00
ศึกษาศาสตร์	1	3.70	11	40.74	1	3.70	3	11.11	2	7.41	0	0.00	1	3.70	8	29.63	0	0.00	0	0.00
ศึกษาศาสตร์	0	0.00	12	37.50	2	6.25	3	9.38	5	15.63	1	3.13	3	9.38	6	18.75	0	0.00	0	0.00
ศึกษาศาสตร์	0	0.00	0	0.00	1	33.33	0	0.00	0	0.00	0	0.00	1	33.33	1	33.33	0	0.00	0	0.00
ศึกษาศาสตร์	0	0.00	4	33.33	0	0.00	1	8.33	3	25.00	0	0.00	0	0.00	3	25.00	0	0.00	0	0.00
ศึกษาศาสตร์	0	0.00	1	33.33	0	0.00	0	0.00	0	0.00	0	0.00	0	0.00	1	33.33	0	0.00	0	0.00
ศึกษาศาสตร์	0	0.00	2	33.33	0	0.00	1	16.67	1	16.67	0	0.00	1	16.67	0	0.00	0	0.00	0	0.00
ศึกษาศาสตร์	0	0.00	4	100.00	0	0.00	0	0.00	0	0.00	0	0.00	0	0.00	0	0.00	0	0.00	0	0.00
ศึกษาศาสตร์	0	0.00	1	33.33	1	33.33	0	0.00	0	0.00	0	0.00	0	0.00	1	33.33	0	0.00	0	0.00
ศึกษาศาสตร์	8	4.10	27	13.85	15	7.69	12	6.15	17	8.72	6	3.08	38	18.49	69	35.38	0	0.00	3	1.54
ศึกษาศาสตร์	1	8.33	2	16.67	1	8.33	0	0.00	7	58.33	0	0.00	0	0.00	1	8.33	0	0.00	0	0.00
ศึกษาศาสตร์	3	2.78	22	20.37	5	4.63	6	5.56	6	5.56	3	2.78	23	21.30	38	35.19	0	0.00	2	1.85
ศึกษาศาสตร์	0	0.00	0	0.00	0	0.00	0	0.00	0	0.00	1	7.14	2	14.29	11	78.57	0	0.00	0	0.00
ศึกษาศาสตร์	0	0.00	1	5.56	3	16.67	0	0.00	0	0.00	1	5.56	1	5.56	11	61.11	0	0.00	1	5.56
ศึกษาศาสตร์	1	7.69	0	0.00	1	7.69	4	30.77	2	15.38	1	7.69	0	0.00	4	30.77	0	0.00	0	0.00
ศึกษาศาสตร์	0	0.00	0	0.00	2	20.00	2	20.00	1	10.00	0	0.00	4	40.00	1	10.00	0	0.00	0	0.00
ศึกษาศาสตร์	3	15.00	2	10.00	3	15.00	0	0.00	1	5.00	0	0.00	8	40.00	3	15.00	0	0.00	0	0.00

ตารางที่ 13 จำนวนนักศึกษาใหม่ระดับมัธยมศึกษา ปีการศึกษา 2547 จำแนกตามภูมิลำเนาเดิม (ต่อ)

คณะ/สาขาวิชา	ภูมิลำเนาเดิม												รวม						
	บริเวณเขต		กรุงเทพมหานคร		ภาคกลาง		ภาคเหนือ		ภาคตะวันออกเฉียงเหนือ		ภาคตะวันออก			ภาคใต้		ไม่ระบุ			
	จำนวน	ร้อยละ	จำนวน	ร้อยละ	จำนวน	ร้อยละ	จำนวน	ร้อยละ	จำนวน	ร้อยละ	จำนวน	ร้อยละ		จำนวน	ร้อยละ	จำนวน	ร้อยละ		
วิทยาลัยนาวิกศิลปศาสตร์	1	1.08	33.70	7.61	8	8.70	15	16.30	1	1.08	7	7.61	21	22.83	0	0.00	1	1.08	82
เทคโนโลยีพลังงาน	0	0.00	11.11	22.22	1	11.11	1	11.11	0	0.00	0	0.00	4	44.44	0	0.00	0	0.00	9
เทคโนโลยีการจัดการพลังงาน	0	0.00	50.00	0.00	0	0.00	1	12.50	0	0.00	1	12.50	2	25.00	0	0.00	0	0.00	8
เทคโนโลยีวัสดุ	0	0.00	25.00	0.00	1	6.25	4	25.00	0	0.00	0	0.00	7	43.75	0	0.00	0	0.00	16
เทคโนโลยีสิ่งแวดล้อม	0	0.00	71.43	0.00	2	14.29	0	0.00	0	0.00	1	7.14	1	7.14	0	0.00	0	0.00	14
เทคโนโลยีอุณหพลศาสตร์	0	0.00	0.00	0.00	0	0.00	1	100.00	0	0.00	0	0.00	0	0.00	0	0.00	0	0.00	1
เทคโนโลยีพลังงาน	0	0.00	40.00	0.00	1	10.00	1	10.00	0	0.00	1	10.00	2	20.00	0	0.00	1	10.00	10
เทคโนโลยีการจัดการพลังงาน	1	4.35	26.09	13.04	2	8.70	7	30.43	1	4.35	0	0.00	3	13.04	0	0.00	0	0.00	23
เทคโนโลยีสิ่งแวดล้อม	0	0.00	0.00	0.00	0	0.00	0	0.00	0	0.00	1	100.00	0	0.00	0	0.00	0	0.00	1
เทคโนโลยีอุณหพลศาสตร์	0	0.00	33.33	33.33	0	0.00	0	0.00	0	0.00	0	0.00	1	33.33	0	0.00	0	0.00	3
เทคโนโลยีพลังงาน	0	0.00	0.00	0.00	0	0.00	0	0.00	0	0.00	1	100.00	0	0.00	0	0.00	0	0.00	1
เทคโนโลยีสิ่งแวดล้อม	0	0.00	0.00	0.00	0	0.00	0	0.00	0	0.00	0	0.00	1	100.00	0	0.00	0	0.00	1
เทคโนโลยีอุณหพลศาสตร์	0	0.00	0.00	0.00	0	0.00	0	0.00	0	0.00	2	40.00	0	0.00	0	0.00	0	0.00	5
การออกแบบและผลิตแบบบูรณาการ	0	0.00	20.00	20.00	1	20.00	0	0.00	0	0.00	0	0.00	0	0.00	0	0.00	0	0.00	44
สหวิทยาการวิทยาศาสตร์และเทคโนโลยี	2	4.55	43.18	6.82	9	20.45	4	9.09	3	6.82	3	6.82	1	2.27	0	0.00	0	0.00	64
เทคโนโลยีชีวภาพ	0	0.00	46.46	0.00	3	27.27	3	27.27	0	0.00	0	0.00	0	0.00	0	0.00	0	0.00	11
การจัดการทรัพยากรชีวภาพ	0	0.00	25.00	37.50	2	25.00	1	12.50	0	0.00	0	0.00	0	0.00	0	0.00	0	0.00	8
เทคโนโลยีพลังงานชีวภาพ	0	0.00	42.86	0.00	2	28.57	0	0.00	0	0.00	1	14.29	1	14.29	0	0.00	0	0.00	7
เทคโนโลยีชีวภาพ (โปรด)	2	22.22	44.44	0.00	1	11.11	0	0.00	0	0.00	2	22.22	0	0.00	0	0.00	0	0.00	9
เทคโนโลยีชีวภาพ (โปรด)	0	0.00	55.56	0.00	1	11.11	0	0.00	3	33.33	0	0.00	0	0.00	0	0.00	0	0.00	9
สหวิทยาการศาสตร์และการออกแบบ	0	0.00	100.00	0.00	0	0.00	0	0.00	0	0.00	0	0.00	0	0.00	0	0.00	0	0.00	3
เทคโนโลยีสารสนเทศ	10	3.52	51.06	7.39	22	7.75	19	6.69	19	6.69	16	5.63	29	10.21	0	0.00	3	1.06	284
เทคโนโลยีสารสนเทศ	6	3.41	51.70	6.82	12	6.82	13	7.39	7	3.96	12	6.82	21	11.93	0	0.00	2	1.14	176
ธุรกิจคอมพิวเตอร์กราฟิกส์	3	3.80	49.37	10.13	6	7.59	5	6.33	9	11.39	3	3.80	5	6.33	0	0.00	1	1.27	79
วิศวกรรมซอฟต์แวร์	1	3.45	51.72	3.45	4	13.79	1	3.45	3	10.34	1	3.45	3	10.34	0	0.00	0	0.00	29
ศิลปศาสตร์	1	7.69	23.08	7.69	1	7.69	2	15.38	1	7.69	1	7.69	3	23.08	0	0.00	0	0.00	13
การรับใช้ภาคอุตสาหกรรมที่ตนเอง	0	0.00	14.29	0.00	0	0.00	2	28.57	1	14.29	0	0.00	3	42.86	0	0.00	0	0.00	7
ภาคอุตสาหกรรมประยุกต์ (ด้านการสอนภาษาอังกฤษ)	1	16.67	33.33	16.67	1	16.67	0	0.00	0	0.00	1	16.67	0	0.00	0	0.00	0	0.00	6
บัณฑิตวิทยาลัยการจัดการและนวัตกรรม	5	4.17	60.83	7.50	9	4.17	12	10.00	4	3.33	2	1.67	9	7.50	0	0.00	1	0.83	120
การจัดการเทคโนโลยีและนวัตกรรม	2	8.33	12.50	12.50	2	8.33	1	4.17	2	8.33	0	0.00	2	8.33	0	0.00	0	0.00	24
การจัดการเทคโนโลยีและนวัตกรรม	0	0.00	76.92	15.38	0	0.00	1	3.85	0	0.00	1	3.85	0	0.00	0	0.00	0	0.00	26
การจัดการโลจิสติกส์	2	13.33	53.33	6.67	0	0.00	2	13.33	1	6.67	0	0.00	1	6.67	0	0.00	0	0.00	15
การจัดการธุรกิจพลังงาน	1	4.17	54.17	0.00	1	4.17	2	8.33	1	4.17	1	4.17	5	20.83	0	0.00	0	0.00	24
การจัดการสัมมนาสำหรับผู้ประกอบการ	0	0.00	64.62	3.23	2	6.46	6	19.35	0	0.00	0	0.00	1	3.23	0	0.00	1	3.23	31
คณะเทคโนโลยีสารสนเทศและคอมพิวเตอร์กราฟิกส์	1	11.11	44.44	0.00	1	11.11	1	11.11	0	0.00	0	0.00	2	22.22	0	0.00	0	0.00	9
รัฐศาสตร์	1	11.11	44.44	0.00	1	11.11	1	11.11	0	0.00	0	0.00	2	22.22	0	0.00	0	0.00	9
สหวิทยาการบูรณาการด้านพลังงาน	4	9.52	46.24	16.67	1	2.38	5	11.90	0	0.00	3	7.14	3	7.14	0	0.00	0	0.00	42
วิทยาการหุ่นยนต์และระบบอัตโนมัติ	3	25.00	41.67	16.67	2	16.67	0	0.00	0	0.00	1	8.33	1	8.33	0	0.00	0	0.00	12
การพัฒนางานตามการนำร่องเชิงอุตสาหกรรม	1	3.33	46.67	16.67	1	3.33	5	16.67	0	0.00	2	6.67	2	6.67	0	0.00	0	0.00	30
รวม	47	4.07	38.35	7.38	100	8.66	123	10.65	47	4.07	96	8.31	201	17.40	1	0.09	12	1.04	1,155

ตารางที่ 14 จำนวนนักศึกษาใหม่ระดับบัณฑิตศึกษา ปีการศึกษา 2547 จำนวนตามที่พักอาศัยในปัจจุบัน

คณะ/สาขาวิชา	ที่พักอาศัยในปัจจุบัน												รวม								
	บ้านเช่า		บิดา		มารดา		ผู้ปกครอง/ญาติ		พ่อพี่/แม่ชาน		พ่อพี่/แม่ยาย			บ้านพี่/แม่เช่า		วัด		อื่นๆ		ไม่ระบุ	
	จำนวน	ร้อยละ	จำนวน	ร้อยละ	จำนวน	ร้อยละ	จำนวน	ร้อยละ	จำนวน	ร้อยละ	จำนวน	ร้อยละ		จำนวน	ร้อยละ	จำนวน	ร้อยละ	จำนวน	ร้อยละ	จำนวน	ร้อยละ
ศึกษาศาสตร์	78	24.30	3	0.83	18	5.61	27	8.41	56	17.45	24	7.48	84	26.17	0	0.00	25	7.79	6	1.87	321
ศึกษาศาสตร์	5	38.46	0	0.00	0	0.00	0	0.00	3	23.08	0	0.00	4	30.77	0	0.00	1	7.69	0	0.00	13
ศึกษาศาสตร์	4	44.44	0	0.00	0	0.00	0	0.00	2	22.22	0	0.00	2	22.22	0	0.00	1	11.11	0	0.00	9
ศึกษาศาสตร์	2	10.53	0	0.00	1	5.26	3	15.79	6	31.58	1	5.26	4	21.06	0	0.00	2	10.53	0	0.00	19
ศึกษาศาสตร์	2	12.50	0	0.00	3	18.75	0	0.00	4	25.00	0	0.00	6	37.50	0	0.00	0	0.00	1	6.25	16
ศึกษาศาสตร์	1	6.67	0	0.00	3	20.00	2	13.33	4	26.67	0	0.00	3	20.00	0	0.00	2	13.33	0	0.00	15
ศึกษาศาสตร์	13	48.15	0	0.00	1	3.70	3	11.11	5	18.52	0	0.00	2	7.41	0	0.00	2	7.41	1	3.70	27
ศึกษาศาสตร์	0	0.00	0	0.00	0	0.00	0	0.00	0	0.00	0	0.00	0	0.00	0	0.00	1	100.00	0	0.00	1
ศึกษาศาสตร์	5	20.00	0	0.00	3	12.00	0	0.00	1	4.00	0	0.00	13	52.00	0	0.00	3	12.00	0	0.00	25
ศึกษาศาสตร์	2	28.57	0	0.00	0	0.00	0	0.00	4	57.14	0	0.00	1	14.29	0	0.00	0	0.00	0	0.00	7
ศึกษาศาสตร์	1	6.25	0	0.00	0	0.00	1	6.25	4	25.00	7	43.75	2	12.50	0	0.00	1	6.25	0	0.00	16
ศึกษาศาสตร์	4	33.33	0	0.00	0	0.00	3	25.00	0	0.00	0	0.00	4	33.33	0	0.00	1	8.33	0	0.00	12
ศึกษาศาสตร์	2	25.00	0	0.00	1	12.50	0	0.00	2	25.00	0	0.00	2	25.00	0	0.00	0	0.00	1	12.50	8
ศึกษาศาสตร์	5	45.45	0	0.00	0	0.00	1	9.09	2	18.18	0	0.00	2	18.18	0	0.00	1	9.09	0	0.00	11
ศึกษาศาสตร์	1	16.67	0	0.00	0	0.00	0	0.00	2	33.33	0	0.00	3	50.00	0	0.00	0	0.00	0	0.00	6
ศึกษาศาสตร์	3	27.27	1	9.09	0	0.00	2	18.18	1	9.09	0	0.00	2	18.18	0	0.00	1	9.09	1	9.09	11
ศึกษาศาสตร์	1	25.00	0	0.00	0	0.00	0	0.00	0	0.00	1	25.00	2	50.00	0	0.00	0	0.00	0	0.00	4
ศึกษาศาสตร์	4	22.22	0	0.00	0	0.00	0	0.00	0	0.00	6	33.33	8	44.44	0	0.00	0	0.00	0	0.00	18
ศึกษาศาสตร์	5	38.46	0	0.00	0	0.00	3	23.08	1	7.69	0	0.00	2	15.38	0	0.00	1	7.69	1	7.69	13
ศึกษาศาสตร์	7	38.89	1	5.56	0	0.00	2	11.11	6	33.33	0	0.00	1	5.56	0	0.00	1	5.56	0	0.00	18
ศึกษาศาสตร์	0	0.00	0	0.00	2	50.00	0	0.00	1	25.00	0	0.00	1	25.00	0	0.00	0	0.00	0	0.00	4
ศึกษาศาสตร์	2	11.76	1	5.88	0	0.00	1	5.88	3	17.65	0	0.00	6	35.29	0	0.00	4	23.53	0	0.00	17
ศึกษาศาสตร์	2	10.00	0	0.00	0	0.00	0	0.00	3	15.00	9	45.00	6	30.00	0	0.00	0	0.00	0	0.00	20
ศึกษาศาสตร์	0	0.00	0	0.00	0	0.00	1	50.00	1	50.00	0	0.00	0	0.00	0	0.00	0	0.00	0	0.00	2
ศึกษาศาสตร์	0	0.00	0	0.00	1	50.00	0	0.00	0	0.00	0	0.00	1	50.00	0	0.00	0	0.00	0	0.00	2
ศึกษาศาสตร์	7	25.93	0	0.00	3	11.11	5	18.52	1	3.70	0	0.00	7	25.93	0	0.00	3	11.11	1	3.70	27
ศึกษาศาสตร์	7	21.88	1	3.13	2	6.25	1	3.13	7	21.88	3	9.38	10	31.25	0	0.00	1	3.13	0	0.00	32
ศึกษาศาสตร์	0	0.00	0	0.00	0	0.00	0	0.00	0	0.00	1	33.33	2	66.67	0	0.00	0	0.00	0	0.00	3
ศึกษาศาสตร์	3	25.00	0	0.00	0	0.00	1	8.33	3	25.00	1	8.33	4	33.33	0	0.00	0	0.00	0	0.00	12
ศึกษาศาสตร์	0	0.00	0	0.00	1	33.33	0	0.00	2	66.67	0	0.00	0	0.00	0	0.00	0	0.00	0	0.00	3
ศึกษาศาสตร์	2	33.33	0	0.00	0	0.00	0	0.00	1	16.67	1	16.67	2	33.33	0	0.00	0	0.00	0	0.00	6
ศึกษาศาสตร์	0	0.00	0	0.00	0	0.00	0	0.00	0	0.00	0	0.00	1	100.00	0	0.00	0	0.00	0	0.00	1
ศึกษาศาสตร์	1	25.00	1	25.00	1	25.00	0	0.00	0	0.00	0	0.00	0	0.00	0	0.00	1	25.00	0	0.00	4
ศึกษาศาสตร์	1	33.33	0	0.00	0	0.00	0	0.00	1	33.33	0	0.00	1	33.33	0	0.00	0	0.00	0	0.00	3
ศึกษาศาสตร์	60	30.77	4	2.05	11	5.64	13	6.67	12	6.15	6	3.08	41	21.03	3	1.54	40	20.51	5	2.56	195
ศึกษาศาสตร์	1	8.33	0	0.00	1	8.33	2	16.67	2	16.67	0	0.00	5	41.67	0	0.00	1	8.33	0	0.00	12
ศึกษาศาสตร์	38	35.19	1	0.93	8	7.41	9	8.33	8	7.41	1	0.93	18	16.67	3	2.76	18	16.67	4	3.70	108
ศึกษาศาสตร์	3	21.43	0	0.00	0	0.00	0	0.00	0	0.00	1	7.14	6	42.86	0	0.00	4	28.57	0	0.00	14
ศึกษาศาสตร์	4	22.22	2	11.11	1	5.56	1	5.56	1	5.56	3	16.67	3	16.67	0	0.00	2	11.11	1	5.56	18
ศึกษาศาสตร์	4	30.77	1	7.69	0	0.00	0	0.00	1	7.69	0	0.00	4	30.77	0	0.00	3	23.08	0	0.00	13
ศึกษาศาสตร์	5	50.00	0	0.00	1	10.00	1	10.00	0	0.00	0	0.00	2	20.00	0	0.00	1	10.00	0	0.00	10
ศึกษาศาสตร์	5	25.00	0	0.00	0	0.00	0	0.00	0	0.00	1	5.00	3	15.00	0	0.00	11	55.00	0	0.00	20

ตารางที่ 14 จำนวนนักศึกษาใหม่ระดับบัณฑิตศึกษา ปีการศึกษา 2547 จำนวนตามที่พักอาศัยในปัจจุบัน (ต่อ)

คณะ/สาขาวิชา	ที่พักอาศัยในปัจจุบัน														รวม				
	บิดามารดา		บิดา		มารดา		ผู้ปกครองญาติ		หอพักเอกชน		หอพักมหาวิทยาลัย		บ้านพักญาติ			อื่น ๆ		ไม่ระบุ	
	จำนวน	ร้อยละ	จำนวน	ร้อยละ	จำนวน	ร้อยละ	จำนวน	ร้อยละ	จำนวน	ร้อยละ	จำนวน	ร้อยละ	จำนวน	ร้อยละ		จำนวน	ร้อยละ	จำนวน	ร้อยละ
พลังงานและวัสดุ	24	26.09	2	2.17	4	4.35	9	8.78	23	25.00	2	2.17	22	23.91	4	4.35	2	2.17	92
เทคโนโลยีพลังงาน	0	0.00	0	0.00	1	11.11	1	11.11	3	33.33	1	11.11	3	33.33	0	0.00	0	0.00	9
เทคโนโลยีการจัดการพลังงาน	2	25.00	0	0.00	1	12.50	0	0.00	5	62.50	0	0.00	0	0.00	0	0.00	0	0.00	8
เทคโนโลยีวัสดุ	1	6.25	0	0.00	1	6.25	4	25.00	1	6.25	1	6.25	6	37.50	2	12.50	0	0.00	16
เทคโนโลยีสิ่งแวดล้อม	8	57.14	1	7.14	1	7.14	1	7.14	2	14.29	0	0.00	1	7.14	0	0.00	0	0.00	14
เทคโนโลยีอุณหพลภาพ	0	0.00	0	0.00	0	0.00	0	0.00	0	0.00	0	0.00	1	100.00	0	0.00	0	0.00	1
เทคโนโลยีพลังงาน	4	40.00	1	10.00	0	0.00	0	0.00	2	20.00	0	0.00	2	20.00	0	0.00	1	10.00	10
เทคโนโลยีการจัดการพลังงาน	7	30.43	0	0.00	0	0.00	2	8.70	8	34.78	0	0.00	5	21.74	0	0.00	1	4.35	23
เทคโนโลยีสิ่งแวดล้อม	0	0.00	0	0.00	0	0.00	0	0.00	0	0.00	0	0.00	1	100.00	0	0.00	0	0.00	1
เทคโนโลยีอุณหพลภาพ	1	33.33	0	0.00	0	0.00	0	0.00	2	66.67	0	0.00	0	0.00	0	0.00	0	0.00	3
เทคโนโลยีพลังงาน	0	0.00	0	0.00	0	0.00	0	0.00	0	0.00	0	0.00	0	0.00	0	0.00	0	0.00	1
เทคโนโลยีสิ่งแวดล้อม	0	0.00	0	0.00	0	0.00	0	0.00	0	0.00	0	0.00	1	100.00	0	0.00	0	0.00	1
การออกแบบและสิ่งแวดล้อมบูรณาการ	1	20.00	0	0.00	0	0.00	1	20.00	0	0.00	0	0.00	2	40.00	0	0.00	0	0.00	5
ทรัพยากรชีวภาพและเทคโนโลยี	15	34.09	0	0.00	1	2.27	6	13.64	11	25.00	2	4.55	5	11.36	0	0.00	2	4.55	44
เทคโนโลยีชีวภาพ	2	18.18	0	0.00	1	9.09	3	27.27	2	18.18	2	18.18	0	0.00	0	0.00	0	0.00	11
การจัดการทรัพยากรชีวภาพ	2	25.00	0	0.00	0	0.00	1	12.50	2	25.00	0	0.00	2	25.00	0	0.00	1	12.50	8
เทคโนโลยีสิ่งแวดล้อมกับชีว	4	57.14	0	0.00	0	0.00	1	14.29	1	14.29	0	0.00	0	0.00	0	0.00	1	14.29	7
เทคโนโลยีชีวเคมี	4	44.44	0	0.00	0	0.00	0	0.00	3	33.33	0	0.00	1	11.11	0	0.00	1	11.11	9
เทคโนโลยีชีวภาพ (ปศุ)	3	33.33	0	0.00	0	0.00	1	11.11	3	33.33	0	0.00	2	22.22	0	0.00	0	0.00	9
สถาปัตยกรรมศาสตร์และกราฟิก	2	66.67	0	0.00	1	33.33	0	0.00	0	0.00	0	0.00	0	0.00	0	0.00	0	0.00	3
เทคโนโลยีอาคาร (สถา.)	2	66.67	0	0.00	1	33.33	0	0.00	0	0.00	0	0.00	0	0.00	0	0.00	0	0.00	3
เทคโนโลยีสถาปัตย์	119	41.90	4	1.41	33	11.62	22	7.75	26	9.15	0	0.00	47	16.95	1	0.35	23	8.10	284
วิศวกรรมโยธา	68	38.64	1	0.57	25	14.20	12	6.82	15	8.52	0	0.00	29	16.46	1	0.57	19	10.80	176
วิศวกรรมโยธาและวิศวกรรมโยธา	37	46.84	3	3.80	5	6.33	9	11.39	7	8.86	0	0.00	11	13.92	0	0.00	4	5.06	79
วิศวกรรมโยธาและวิศวกรรมโยธา	14	46.28	0	0.00	3	10.34	1	3.45	4	13.79	0	0.00	7	24.14	0	0.00	0	0.00	29
วิศวกรรมโยธาและวิศวกรรมโยธา	1	7.69	1	7.69	0	0.00	2	15.38	2	15.38	1	7.69	4	30.77	0	0.00	2	15.38	13
วิศวกรรมโยธาและวิศวกรรมโยธา	0	0.00	1	14.29	0	0.00	2	28.57	1	14.29	0	0.00	2	28.57	0	0.00	1	14.29	7
การวิจัยและพัฒนา	1	16.67	0	0.00	0	0.00	0	0.00	1	16.67	1	16.67	2	33.33	0	0.00	1	16.67	6
ภาควิชาวิศวกรรมโยธา	65	54.17	4	3.33	15	12.50	8	6.67	2	1.67	0	0.00	10	8.33	0	0.00	14	11.67	120
ภาควิชาวิศวกรรมโยธาและวิศวกรรมโยธา	13	54.17	0	0.00	3	12.50	1	4.17	1	4.17	0	0.00	3	12.50	0	0.00	2	8.33	24
ภาควิชาวิศวกรรมโยธาและวิศวกรรมโยธา	16	61.54	2	7.69	5	19.23	1	3.85	0	0.00	0	0.00	0	0.00	0	0.00	2	7.69	26
ภาควิชาวิศวกรรมโยธาและวิศวกรรมโยธา	11	73.33	0	0.00	1	6.67	1	6.67	0	0.00	0	0.00	0	0.00	0	0.00	2	13.33	15
ภาควิชาวิศวกรรมโยธาและวิศวกรรมโยธา	11	46.83	1	4.17	1	4.17	1	4.17	1	4.17	0	0.00	5	20.83	0	0.00	4	16.67	24
ภาควิชาวิศวกรรมโยธาและวิศวกรรมโยธา	14	46.16	1	3.23	5	16.13	4	12.90	0	0.00	0	0.00	2	6.46	0	0.00	4	12.90	31
ภาควิชาวิศวกรรมโยธาและวิศวกรรมโยธา	0	0.00	0	0.00	0	0.00	0	0.00	0	0.00	0	0.00	0	0.00	0	0.00	0	0.00	9
ภาควิชาวิศวกรรมโยธาและวิศวกรรมโยธา	0	0.00	0	0.00	0	0.00	0	0.00	0	0.00	0	0.00	0	0.00	0	0.00	0	0.00	9
ภาควิชาวิศวกรรมโยธาและวิศวกรรมโยธา	14	33.33	1	2.38	3	7.14	3	7.14	4	9.52	0	0.00	5	11.90	0	0.00	12	28.57	42
ภาควิชาวิศวกรรมโยธาและวิศวกรรมโยธา	5	41.67	0	0.00	2	16.67	0	0.00	1	8.33	0	0.00	2	16.67	0	0.00	2	16.67	12
ภาควิชาวิศวกรรมโยธาและวิศวกรรมโยธา	9	30.00	1	3.33	1	3.33	3	10.00	3	10.00	0	0.00	3	10.00	0	0.00	10	33.33	30
รวม	365	33.33	20	1.73	88	7.62	91	7.88	143	12.38	38	3.29	228	19.74	4	0.35	123	10.65	1,155

ตารางที่ 15 จำนวนนักศึกษาใหม่ระดับบัณฑิตศึกษา ปีการศึกษา 2547 จำแนกตามภาคที่สำเร็จการศึกษา

คณะ/สาขาวิชา	ปริญญาตรี		ภาคเหนือ		ภาคใต้		ภาคตะวันออกเฉียงเหนือ		ภาคตะวันออก		ภาคตะวันตก		ต่างประเทศ		ไม่ระบุ		รวม		
	จำนวน	ร้อยละ	จำนวน	ร้อยละ	จำนวน	ร้อยละ	จำนวน	ร้อยละ	จำนวน	ร้อยละ	จำนวน	ร้อยละ	จำนวน	ร้อยละ	จำนวน	ร้อยละ			
																		จำนวน	ร้อยละ
ศึกษาศาสตร์	35	10.90	64.17	3.43	19	5.92	5	1.56	11	3.43	0	0.00	28	8.72	0	0.00	6.00	1.87	
วิศวกรรมเคมี	3	23.08	53.85	2	15.38	1	7.69	0	0.00	0	0.00	0	0.00	0	0.00	0	0.00	0	0.00
วิศวกรรมเครื่องกล	1	11.11	55.55	0	0.00	1	11.11	0	0.00	1	11.11	0	0.00	1	11.11	0	0.00	0	0.00
วิศวกรรมไฟฟ้า	0	0.00	89.47	0	0.00	0	0.00	0	0.00	0	0.00	0	0.00	2	10.53	0	0.00	0	0.00
วิศวกรรมโยธา	1	6.25	75.00	1	6.25	1	6.25	0	0.00	0	0.00	0	0.00	1	6.25	0	0.00	0	0.00
วิศวกรรมสิ่งแวดล้อม	2	13.33	53.33	1	6.67	2	13.33	0	0.00	0	0.00	0	0.00	1	6.67	0	0.00	1	6.67
วิศวกรรมระบบสารสนเทศ	4	14.81	62.96	0	0.00	2	7.41	0	0.00	3	11.11	0	0.00	1	3.70	0	0.00	0	0.00
วิศวกรรมทรัพยากรน้ำ	0	0.00	100.00	0	0.00	0	0.00	0	0.00	0	0.00	0	0.00	0	0.00	0	0.00	0	0.00
วิศวกรรมและการบินและการท่องเที่ยว	1	4.00	75.00	1	4.00	0	0.00	0	0.00	0	0.00	0	0.00	3	12.00	0	0.00	1	4.00
วิศวกรรมขนส่ง	1	14.29	28.57	0	0.00	0	0.00	0	0.00	0	0.00	0	0.00	4	57.14	0	0.00	0	0.00
วิศวกรรมอาหาร	2	12.50	31.25	1	6.25	4	25.00	1	6.25	2	12.50	0	0.00	1	6.25	0	0.00	0	0.00
เทคโนโลยีการชีวโมเลกุล	1	8.33	83.33	0	0.00	0	0.00	0	0.00	0	0.00	0	0.00	1	8.33	0	0.00	0	0.00
มหาวิทยาลัยเกษตรศาสตร์	0	0.00	87.50	0	0.00	0	0.00	0	0.00	0	0.00	0	0.00	0	0.00	0	0.00	1	12.50
วิศวกรรมไฟฟ้า(เทคโนโลยีการคอมพิวเตอร์)	1	9.09	72.73	0	0.00	1	9.09	0	0.00	0	0.00	0	0.00	1	9.09	0	0.00	0	0.00
วิศวกรรมไฟฟ้า(ระบบควบคุม)	0	0.00	66.67	1	16.67	0	0.00	1	16.67	0	0.00	0	0.00	0	0.00	0	0.00	0	0.00
วิศวกรรมโยธา(เทคโนโลยีการโยธา)	0	0.00	81.82	1	9.09	0	0.00	1	9.09	0	0.00	0	0.00	0	0.00	0	0.00	0	0.00
วิศวกรรมไฟฟ้าและคอมพิวเตอร์	0	0.00	100.00	0	0.00	0	0.00	0	0.00	0	0.00	0	0.00	0	0.00	0	0.00	0	0.00
วิศวกรรมเคมี(เทคโนโลยีการเคมี)	1	5.56	77.78	0	0.00	1	5.56	0	0.00	2	11.11	0	0.00	0	0.00	0	0.00	0	0.00
วิศวกรรมเครื่องกล	2	15.38	53.85	2	15.38	0	0.00	0	0.00	0	0.00	0	0.00	1	7.69	0	0.00	1	7.69
วิศวกรรมคอมพิวเตอร์(คทม.)	2	11.11	72.22	0	0.00	0	0.00	0	0.00	0	0.00	0	0.00	2	11.11	0	0.00	1	5.56
วิศวกรรมคอมพิวเตอร์(ทคม.)	1	25.00	50.00	1	25.00	0	0.00	0	0.00	0	0.00	0	0.00	0	0.00	0	0.00	0	0.00
วิศวกรรมโยธา	1	5.88	47.06	0	0.00	0	0.00	2	11.76	2	11.76	0	0.00	3	17.65	0	0.00	1	5.88
วิศวกรรมเกษตร(เทคโนโลยีการเกษตร)	4	20.00	60.00	0	0.00	4	20.00	0	0.00	0	0.00	0	0.00	0	0.00	0	0.00	0	0.00
วิศวกรรมไฟฟ้าและสารสนเทศ	0	0.00	100.00	0	0.00	0	0.00	0	0.00	0	0.00	0	0.00	0	0.00	0	0.00	0	0.00
วิศวกรรมคอมพิวเตอร์	1	50.00	0	0.00	0	0.00	0	0.00	0	0.00	0	0.00	1	50.00	0	0.00	0	0.00	
วิศวกรรมพลังงาน	6	22.22	46.15	0	0.00	2	7.41	0	0.00	1	3.70	0	0.00	5	18.52	0	0.00	0	0.00
วิทยาการคอมพิวเตอร์	1	3.13	63.50	1	3.13	3	9.38	1	3.13	1	3.13	0	0.00	5	15.63	0	0.00	0.00	0.00
ฟิสิกส์	0	0.00	33.33	0	0.00	1	33.33	0	0.00	0	0.00	0	0.00	1	33.33	0	0.00	0	0.00
คณิตศาสตร์ประยุกต์	0	0.00	83.33	0	0.00	0	0.00	0	0.00	0	0.00	0	0.00	2	16.67	0	0.00	0	0.00
เคมีอุตสาหกรรม	1	33.33	33.33	0	0.00	1	33.33	0	0.00	0	0.00	0	0.00	0	0.00	0	0.00	0	0.00
จุลชีววิทยาประยุกต์	0	0.00	33.33	0	0.00	1	16.67	0	0.00	1	16.67	0	0.00	2	33.33	0	0.00	0	0.00
การออกแบบผลิตภัณฑ์	0	0.00	0	0.00	0	0.00	0	0.00	0	0.00	0	0.00	0	0.00	0	0.00	0	0.00	
วิทยาศาสตร์สุขภาพ	0	0.00	100.00	0	0.00	0	0.00	0	0.00	0	0.00	0	0.00	0	0.00	0	0.00	0	0.00
ฟิสิกส์ (ปว.ค.)	0	0.00	66.67	1	33.33	0	0.00	0	0.00	0	0.00	0	0.00	0	0.00	0	0.00	0	0.00
อุตสาหกรรมช่างเทคนิคและเทคนิค	18	9.23	45.13	7	3.59	3	1.54	3	1.54	2	1.03	23	14.36	43	21.54	0	0.00	4.00	2.05
อุตสาหกรรมเทคโนโลยี	2	15.67	66.67	0	0.00	0	0.00	0	0.00	1	8.33	0	0.00	0	0.00	0	0.00	0	0.00
คอมพิวเตอร์และงานเทคโนโลยีสารสนเทศ	9	8.33	36.11	2	1.85	3	2.78	2	1.85	1	0.93	19	17.59	30	27.78	0	0.00	3	2.78
วิศวกรรมเครื่องกล	0	0.00	57.14	1	7.14	0	0.00	0	0.00	0	0.00	1	7.14	4	28.57	0	0.00	0	0.00
วิศวกรรมไฟฟ้า	1	5.56	44.44	2	11.11	0	0.00	0	0.00	0	0.00	0	0.00	6	33.33	0	0.00	1	5.56
วิศวกรรมโยธา	3	23.08	61.54	0	0.00	0	0.00	0	0.00	0	0.00	0	0.00	2	15.38	0	0.00	0	0.00
วิศวกรรมอุตสาหกรรม	1	10.00	70.00	0	0.00	0	0.00	0	0.00	0	0.00	2	20.00	0	0.00	0	0.00	0	0.00
วิศวกรรมไฟฟ้า-อิเล็กทรอนิกส์	2	10.00	50.00	2	10.00	0	0.00	0	0.00	0	0.00	6	30.00	0	0.00	0	0.00	0	0.00

ตารางที่ 15 จำนวนนักศึกษาใหม่ระดับบัณฑิตศึกษา ปีการศึกษา 2547 จำแนกตามภาคที่สำเร็จการศึกษา (ต่อ)

คณะ/สาขาวิชา	ภาคที่สำเร็จการศึกษา																		รวม		
	ปริญญาตรี		ปริญญาโท		ปริญญาเอก		ภาคการศึกษานอก		ภาคการศึกษานอก		ภาคการศึกษานอก		ภาคการศึกษานอก		ภาคการศึกษานอก		ภาคการศึกษานอก				
	จำนวน	ร้อยละ	จำนวน	ร้อยละ	จำนวน	ร้อยละ	จำนวน	ร้อยละ	จำนวน	ร้อยละ	จำนวน	ร้อยละ	จำนวน	ร้อยละ	จำนวน	ร้อยละ	จำนวน	ร้อยละ			
พหุศึกษา	6	6.52	63	68.48	0	0.00	4	4.35	1	1.09	3	3.26	0	0.00	14	15.22	0	0.00	1.00	1.09	92
เทคโนโลยีสังคม	0	0.00	3	33.33	0	0.00	1	11.11	0	0.00	2	22.22	0	0.00	3	33.33	0	0.00	0	0.00	9
เทคโนโลยีการจัดการพลังงาน	1	12.50	5	62.50	0	0.00	0	0.00	0	0.00	0	0.00	0	0.00	2	25.00	0	0.00	0	0.00	8
เทคโนโลยีวัสดุ	1	6.25	10	62.50	0	0.00	1	6.25	0	0.00	0	0.00	0	0.00	4	25.00	0	0.00	0	0.00	16
เทคโนโลยีสิ่งแวดล้อม	2	14.29	10	71.43	0	0.00	1	7.14	0	0.00	0	0.00	0	0.00	1	7.14	0	0.00	0	0.00	14
เทคโนโลยีอุตสาหกรรม	0	0.00	1	100.00	0	0.00	0	0.00	0	0.00	0	0.00	0	0.00	0	0.00	0	0.00	0	0.00	1
เทคโนโลยีพลังงาน	2	8.70	18	78.26	0	0.00	0	0.00	1	4.35	1	4.35	0	0.00	3	30.00	0	0.00	1	10.00	10
เทคโนโลยีสิ่งแวดล้อม	0	0.00	1	100.00	0	0.00	0	0.00	0	0.00	0	0.00	0	0.00	1	4.35	0	0.00	0	0.00	23
เทคโนโลยีสิ่งแวดล้อม	0	0.00	2	66.67	0	0.00	1	33.33	0	0.00	0	0.00	0	0.00	0	0.00	0	0.00	0	0.00	1
เทคโนโลยีพลังงาน	0	0.00	1	100.00	0	0.00	0	0.00	0	0.00	0	0.00	0	0.00	0	0.00	0	0.00	0	0.00	3
เทคโนโลยีสิ่งแวดล้อม	0	0.00	1	100.00	0	0.00	0	0.00	0	0.00	0	0.00	0	0.00	0	0.00	0	0.00	0	0.00	1
เทคโนโลยีพลังงาน	0	0.00	5	100.00	0	0.00	0	0.00	0	0.00	0	0.00	0	0.00	0	0.00	0	0.00	0	0.00	5
การออกแบบและจัดการระบบการ	8	18.18	24	54.55	1	2.27	7	15.91	1	2.27	0	0.00	1	2.27	2	4.55	0	0.00	0	0.00	44
เทคโนโลยีพลังงาน	0	0.00	6	54.55	0	0.00	4	36.36	1	9.09	0	0.00	0	0.00	0	0.00	0	0.00	0	0.00	11
การจัดการระบบการวิจัย	3	37.50	2	25.00	1	12.50	1	12.50	0	0.00	0	0.00	0	0.00	0	0.00	1	12.50	0	0.00	8
เทคโนโลยีสิ่งแวดล้อม	0	0.00	5	71.43	0	0.00	1	14.29	0	0.00	0	0.00	0	0.00	1	14.29	0	0.00	0	0.00	7
เทคโนโลยีวัสดุ	2	22.22	6	66.67	0	0.00	0	0.00	0	0.00	0	0.00	0	0.00	0	0.00	0	0.00	0	0.00	9
เทคโนโลยีพลังงาน	3	33.33	5	55.56	0	0.00	1	11.11	0	0.00	0	0.00	0	0.00	0	0.00	0	0.00	0	0.00	9
เทคโนโลยีสิ่งแวดล้อม	2	66.67	1	33.33	0	0.00	0	0.00	0	0.00	0	0.00	0	0.00	0	0.00	0	0.00	0	0.00	3
เทคโนโลยีพลังงาน	2	66.67	1	33.33	0	0.00	0	0.00	0	0.00	0	0.00	0	0.00	0	0.00	0	0.00	0	0.00	3
เทคโนโลยีสิ่งแวดล้อม	27	9.51	193	67.96	9	3.17	15	5.28	7	2.46	7	2.46	1	0.35	19	6.69	1	0.35	5	1.76	284
เทคโนโลยีพลังงาน	17	9.66	116	66.91	6	3.41	9	5.11	5	2.84	2	1.14	1	0.57	14	7.95	1	0.57	5	2.84	176
อุตสาหกรรมอิเล็กทรอนิกส์	9	11.39	57	72.15	3	3.80	4	5.06	2	2.53	1	1.27	0	0.00	3	3.80	0	0.00	0	0.00	79
วิศวกรรมซอฟต์แวร์	1	3.45	20	66.97	0	0.00	2	6.90	0	0.00	4	13.79	0	0.00	2	6.90	0	0.00	0	0.00	29
ศิลปศาสตร์	0	0.00	6	48.15	1	7.69	2	15.38	1	7.69	0	0.00	0	0.00	3	23.08	0	0.00	0	0.00	13
การวิจัยภาษาอังกฤษแบบอิสระ	0	0.00	2	28.57	0	0.00	1	14.29	1	14.29	0	0.00	0	0.00	3	42.86	0	0.00	0	0.00	7
ภาษาต่างประเทศ (ด้านภาษาอังกฤษ)	0	0.00	4	66.67	1	16.67	1	16.67	0	0.00	0	0.00	0	0.00	0	0.00	0	0.00	0	0.00	6
นิติศาสตร์	14	11.67	84	70.00	7	5.83	1	0.83	3	2.50	3	2.50	0	0.00	4	3.33	2	1.67	2	1.67	120
นิติศาสตร์ (ด้านกฎหมาย)	2	8.33	18	75.00	3	12.50	0	0.00	0	0.00	0	0.00	0	0.00	1	4.17	0	0.00	0	0.00	24
การจัดการเทคโนโลยีและนวัตกรรม	1	3.85	21	80.77	0	0.00	1	3.85	1	3.85	1	3.85	0	0.00	0	0.00	0	0.00	1	3.85	26
การจัดการโลจิสติกส์	4	26.67	9	60.00	1	6.67	0	0.00	0	0.00	0	0.00	0	0.00	1	6.67	0	0.00	0	0.00	15
การจัดการโลจิสติกส์	5	20.83	14	58.33	0	0.00	0	0.00	0	0.00	2	8.33	0	0.00	2	8.33	0	0.00	1	4.17	24
การจัดการโลจิสติกส์	2	6.45	22	70.97	3	9.68	0	0.00	2	6.45	0	0.00	0	0.00	0	0.00	0	0.00	1	3.23	31
เทคโนโลยีสารสนเทศและระบบอัตโนมัติ	2	22.22	5	55.56	0	0.00	0	0.00	0	0.00	0	0.00	0	0.00	1	11.11	0	0.00	0	0.00	9
วิศวกรรม	2	22.22	5	55.56	0	0.00	0	0.00	0	0.00	0	0.00	0	0.00	1	11.11	0	0.00	1	11.11	9
สถาปัตยกรรมศาสตร์	5	11.90	30	71.43	1	2.38	2	4.76	0	0.00	2	4.76	0	0.00	1	2.38	1	2.38	0	0.00	42
วิทยาศาสตร์และเทคโนโลยี	1	8.33	9	75.00	0	0.00	0	0.00	0	0.00	0	0.00	0	0.00	1	8.33	1	8.33	0	0.00	12
การพัฒนาระบบสารสนเทศและระบบอัตโนมัติ	4	13.33	21	70.00	1	3.33	2	6.67	0	0.00	2	6.67	0	0.00	0	0.00	0	0.00	0	0.00	30
รวม	118	10.22	720	63.24	38	3.29	56	4.85	22	1.90	29	2.51	30	2.60	119	10.30	4	0.35	19	1.65	1,155

ตารางที่ 16 จำนวนนักศึกษาใหม่ระดับบัณฑิตศึกษา ปีการศึกษา 2547 จำแนกตามคณะและแผนกเรียนของนักศึกษาที่เข้าก่อนเรียนต่อระดับบัณฑิตศึกษา

คณะ/ภาควิชา	คณะและแผนกเรียนของนักศึกษาที่เข้าก่อนเรียนต่อระดับบัณฑิตศึกษา												รวม
	ต่ำกว่า 2.00		2.00-2.50		2.51-3.00		3.01-3.50		3.51-4.00		ไม่ระบุ		
	จำนวน	ร้อยละ	จำนวน	ร้อยละ	จำนวน	ร้อยละ	จำนวน	ร้อยละ	จำนวน	ร้อยละ	จำนวน	ร้อยละ	
ศึกษาศาสตร์	18	5.61	83	28.87	118	36.76	73	22.74	19	5.92	0	0.00	321
ศึกษาศาสตร์	1	7.69	4	30.77	5	38.46	2	15.38	1	7.69	0	0.00	13
ศึกษาศาสตร์	0	0.00	5	55.56	1	11.11	1	11.11	2	22.22	0	0.00	9
ศึกษาศาสตร์	0	0.00	7	36.84	7	36.84	4	21.05	1	5.26	0	0.00	19
ศึกษาศาสตร์	1	6.25	0	0.00	5	31.25	9	56.25	1	6.25	0	0.00	16
ศึกษาศาสตร์	1	6.67	8	53.33	4	26.67	2	13.33	0	0.00	0	0.00	15
ศึกษาศาสตร์	3	11.11	14	51.85	8	29.63	2	7.41	0	0.00	0	0.00	27
ศึกษาศาสตร์	0	0.00	0	0.00	1	100.00	0	0.00	0	0.00	0	0.00	1
ศึกษาศาสตร์	2	8.00	11	44.00	9	36.00	3	12.00	0	0.00	0	0.00	25
ศึกษาศาสตร์	0	0.00	3	42.86	3	42.86	1	14.29	0	0.00	0	0.00	7
ศึกษาศาสตร์	1	6.25	0	0.00	5	31.25	8	50.00	2	12.50	0	0.00	16
ศึกษาศาสตร์	1	8.33	2	16.67	8	66.67	1	8.33	0	0.00	0	0.00	12
ศึกษาศาสตร์	2	25.00	2	25.00	2	25.00	1	12.50	1	12.50	0	0.00	8
ศึกษาศาสตร์	0	0.00	4	36.36	7	63.64	0	0.00	0	0.00	0	0.00	11
ศึกษาศาสตร์	0	0.00	3	50.00	2	33.33	1	16.67	0	0.00	0	0.00	6
ศึกษาศาสตร์	0	0.00	4	36.36	2	18.18	3	27.27	2	18.18	0	0.00	11
ศึกษาศาสตร์	0	0.00	0	0.00	0	0.00	2	50.00	2	50.00	0	0.00	4
ศึกษาศาสตร์	2	11.11	0	0.00	9	50.00	7	38.89	0	0.00	0	0.00	18
ศึกษาศาสตร์	2	15.38	2	15.38	7	53.85	2	15.38	0	0.00	0	0.00	13
ศึกษาศาสตร์	1	5.56	3	16.67	8	44.44	5	27.78	1	5.56	0	0.00	18
ศึกษาศาสตร์	0	0.00	1	25.00	3	75.00	0	0.00	0	0.00	0	0.00	4
ศึกษาศาสตร์	1	5.88	5	29.41	8	47.06	3	17.65	0	0.00	0	0.00	17
ศึกษาศาสตร์	0	0.00	0	0.00	4	20.00	11	55.00	5	25.00	0	0.00	20
ศึกษาศาสตร์	0	0.00	2	100.00	0	0.00	0	0.00	0	0.00	0	0.00	2
ศึกษาศาสตร์	0	0.00	2	100.00	0	0.00	0	0.00	0	0.00	0	0.00	2
ศึกษาศาสตร์	0	0.00	11	40.74	10	37.04	5	18.52	1	3.70	0	0.00	27
ศึกษาศาสตร์	3	9.38	2	6.25	13	40.63	7	21.88	7	21.88	0	0.00	32
ศึกษาศาสตร์	0	0.00	0	0.00	2	66.67	1	33.33	0	0.00	0	0.00	3
ศึกษาศาสตร์	2	16.67	1	8.33	5	41.67	3	25.00	1	8.33	0	0.00	12
ศึกษาศาสตร์	0	0.00	0	0.00	3	100.00	0	0.00	0	0.00	0	0.00	3
ศึกษาศาสตร์	0	0.00	1	16.67	3	50.00	1	16.67	1	16.67	0	0.00	6
ศึกษาศาสตร์	1	100.00	0	0.00	0	0.00	0	0.00	0	0.00	0	0.00	1
ศึกษาศาสตร์	0	0.00	0	0.00	0	0.00	1	25.00	3	75.00	0	0.00	4
ศึกษาศาสตร์	0	0.00	0	0.00	0	0.00	1	33.33	2	66.67	0	0.00	3
ศึกษาศาสตร์	11	5.64	53	27.18	72	36.62	53	27.18	6	3.08	0	0.00	196
ศึกษาศาสตร์	1	8.33	2	16.67	4	33.33	5	41.67	0	0.00	0	0.00	12
ศึกษาศาสตร์	7	6.48	25	23.15	46	41.67	26	24.07	5	4.63	0	0.00	108
ศึกษาศาสตร์	0	0.00	5	35.71	6	42.86	3	21.43	0	0.00	0	0.00	14
ศึกษาศาสตร์	2	11.11	7	38.89	5	27.78	4	22.22	0	0.00	0	0.00	18
ศึกษาศาสตร์	0	0.00	3	23.08	5	38.46	5	38.46	0	0.00	0	0.00	13
ศึกษาศาสตร์	0	0.00	3	30.00	3	30.00	3	30.00	1	10.00	0	0.00	10
ศึกษาศาสตร์	1	5.00	8	40.00	4	20.00	7	35.00	0	0.00	0	0.00	20

ตารางที่ 16 จำนวนนักศึกษาใหม่ระดับบัณฑิตศึกษา ปีการศึกษา 2547 จำแนกตามคณะแผนกเรียนต่อระดับบัณฑิตศึกษา (ต่อ)

คณะ/สาขาวิชา	คณะแผนกเรียนต่อระดับบัณฑิตศึกษา												รวม
	ต่ำกว่า 2.00		2.00-2.50		2.51-3.00		3.01-3.50		3.51-4.00		ไม่ระบุ		
	จำนวน	ร้อยละ	จำนวน	ร้อยละ	จำนวน	ร้อยละ	จำนวน	ร้อยละ	จำนวน	ร้อยละ	จำนวน	ร้อยละ	
สหศึกษานานาชาติ	2	2.17	32	34.78	32	34.78	23	25.00	3	3.26	0	0.00	82
เทคโนโลยีสิ่งแวดล้อม	0	0.00	4	44.44	3	33.33	1	11.11	1	11.11	0	0.00	9
เทคโนโลยีการจัดการพลังงาน	0	0.00	1	12.50	5	62.50	2	25.00	0	0.00	0	0.00	8
เทคโนโลยีวัสดุ	1	6.25	7	43.75	4	25.00	4	25.00	0	0.00	0	0.00	16
เทคโนโลยีสิ่งแวดล้อม	0	0.00	5	35.71	6	42.86	3	21.43	0	0.00	0	0.00	14
เทคโนโลยีอุณหพลภาพ	0	0.00	1	100.00	0	0.00	0	0.00	0	0.00	0	0.00	1
เทคโนโลยีพลังงาน	1	10.00	3	30.00	5	50.00	1	10.00	0	0.00	0	0.00	10
เทคโนโลยีการจัดการพลังงาน	0	0.00	9	39.13	8	34.78	6	26.09	0	0.00	0	0.00	23
เทคโนโลยีสิ่งแวดล้อม	0	0.00	0	0.00	0	0.00	1	100.00	0	0.00	0	0.00	1
เทคโนโลยีอุณหพลภาพ	0	0.00	2	66.67	0	0.00	0	0.00	1	33.33	0	0.00	3
เทคโนโลยีพลังงาน	0	0.00	0	0.00	0	0.00	1	100.00	0	0.00	0	0.00	1
เทคโนโลยีสิ่งแวดล้อม	0	0.00	0	0.00	0	0.00	1	100.00	0	0.00	0	0.00	1
การออกแบบและผลิตแบบบูรณาการ	0	0.00	0	0.00	1	20.00	3	60.00	1	20.00	0	0.00	5
สหศึกษาระหว่างประเทศและเทคโนโลยี	0	0.00	9	20.45	14	31.82	13	29.55	6	18.18	0	0.00	44
เทคโนโลยีชีวภาพ	0	0.00	1	9.09	6	54.55	3	27.27	1	9.09	0	0.00	11
การจัดการทรัพยากรชีวภาพ	0	0.00	3	37.50	3	37.50	2	25.00	0	0.00	0	0.00	8
เทคโนโลยีสังเคราะห์ชีวภาพ	0	0.00	3	42.86	2	28.57	2	28.57	0	0.00	0	0.00	7
เทคโนโลยีชีวเคมี	0	0.00	2	22.22	3	33.33	3	33.33	1	11.11	0	0.00	9
เทคโนโลยีชีวภาพ (ปศุสัตว์)	0	0.00	0	0.00	0	0.00	3	33.33	6	66.67	0	0.00	9
สหศึกษาระหว่างประเทศและราชอาณาจักร	0	0.00	2	66.67	0	0.00	1	33.33	0	0.00	0	0.00	3
เทคโนโลยีอาหาร (สส.ม)	0	0.00	2	66.67	0	0.00	1	33.33	0	0.00	0	0.00	3
เทคโนโลยีสารสนเทศ	18	6.34	81	28.52	122	42.96	49	17.25	14	4.93	0	0.00	284
เทคโนโลยีสารสนเทศ	14	7.95	55	31.25	70	39.77	30	17.05	7	3.98	0	0.00	176
วิศวกรรมอิเล็กทรอนิกส์	3	3.80	18	22.78	37	46.84	16	20.25	5	6.33	0	0.00	79
วิศวกรรมซอฟต์แวร์	1	3.45	8	27.59	15	51.72	3	10.34	2	6.90	0	0.00	29
ศิลปศาสตร์	0	0.00	1	7.69	8	61.54	3	23.08	1	7.69	0	0.00	13
การวิจัยธุรกิจภาคแบบพึ่งตนเอง	0	0.00	1	14.29	4	57.14	1	14.29	1	14.29	0	0.00	7
ภาษาต่างประเทศประยุกต์ (ด้านการสอนภาษาอังกฤษ)	0	0.00	0	0.00	4	66.67	2	33.33	0	0.00	0	0.00	6
บัณฑิตวิทยาลัยการจัดการและนวัตกรรม	8	6.67	42	35.00	46	38.33	22	18.33	2	1.67	0	0.00	120
การจัดการเทคโนโลยีและนวัตกรรม	2	8.33	7	29.17	14	58.33	1	4.17	0	0.00	0	0.00	24
การจัดการโลจิสติกส์	0	0.00	8	30.77	11	42.31	5	19.23	2	7.69	0	0.00	26
การบริหารจัดการ	0	0.00	9	60.00	2	13.33	4	26.67	0	0.00	0	0.00	15
การจัดการธุรกิจโทรคมนาคม	5	20.83	8	33.33	7	29.17	4	16.67	0	0.00	0	0.00	24
การจัดการสำหรับภาคการบริการที่ไม่ใช่ธนาคาร	1	3.23	10	32.26	12	38.71	8	25.81	0	0.00	0	0.00	31
คณะเทคโนโลยีสารสนเทศร่วมกับคณะทรัพยากรชีวภาพ	0	0.00	0	0.00	2	22.22	4	44.44	3	33.33	0	0.00	9
วิชาการเกษตร	0	0.00	0	0.00	2	22.22	4	44.44	3	33.33	0	0.00	9
สหกิจวิทยาลัยบูรณาการภาคเกษตร	2	4.76	18	42.86	14	33.33	7	16.67	1	2.38	0	0.00	42
วิทยาการหุ่นยนต์และระบบอัตโนมัติ	0	0.00	2	16.67	6	50.00	3	25.00	1	8.33	0	0.00	12
การพัฒนาความสามารถทางภาษาขั้นสูงสู่ตลาดการ	2	6.67	16	53.33	8	26.67	4	13.33	0	0.00	0	0.00	30
รวม	62	6.37	353	28.83	441	38.18	255	22.08	64	5.54	0	0.00	1,165

ตารางที่ 17 จำนวนนักศึกษาใหม่ระดับบัณฑิตศึกษา ปีการศึกษา 2547 จำแนกตามสถานภาพเกณฑ์การ

คณะ/สาขาวิชา	สถานภาพเกณฑ์การ												รวม		
	เรียน ร.ช. และจบครบ		ผ่านเกณฑ์การเข้า		อายุไม่เกินเกณฑ์		รอผ่อนเงิน		ทุกสภาพ		อื่นๆ			ไม่ระบุ	
	จำนวน	ร้อยละ	จำนวน	ร้อยละ	จำนวน	ร้อยละ	จำนวน	ร้อยละ	จำนวน	ร้อยละ	จำนวน	ร้อยละ		จำนวน	ร้อยละ
ศึกษาศาสตร์	168	87.74	64	25.81	0	0.00	9	3.63	0	0.00	5	2.02	2	0.81	
ศึกษารัฐศาสตร์	6	66.67	2	22.22	0	0.00	1	11.11	0	0.00	0	0.00	0	0.00	
ศึกษารัฐศาสตร์	4	44.44	5	55.56	0	0.00	0	0.00	0	0.00	0	0.00	0	0.00	
ศึกษารัฐศาสตร์	11	64.71	6	35.29	0	0.00	0	0.00	0	0.00	0	0.00	0	0.00	
ศึกษารัฐศาสตร์	9	60.00	2	13.33	0	0.00	2	13.33	0	0.00	2	13.33	0	0.00	
ศึกษารัฐศาสตร์	7	87.50	1	12.50	0	0.00	0	0.00	0	0.00	0	0.00	0	0.00	
ศึกษารัฐศาสตร์	15	55.22	7	30.43	0	0.00	1	4.35	0	0.00	0	0.00	0	0.00	
ศึกษารัฐศาสตร์	0	0.00	1	100.00	0	0.00	0	0.00	0	0.00	0	0.00	0	0.00	
ศึกษารัฐศาสตร์	14	60.87	7	30.43	0	0.00	0	0.00	0	0.00	1	4.35	1	4.35	
ศึกษารัฐศาสตร์	4	66.67	2	33.33	0	0.00	0	0.00	0	0.00	0	0.00	0	0.00	
ศึกษารัฐศาสตร์	2	50.00	1	25.00	0	0.00	0	0.00	0	0.00	0	0.00	1	25.00	
ศึกษารัฐศาสตร์	8	88.89	1	11.11	0	0.00	0	0.00	0	0.00	0	0.00	0	0.00	
ศึกษารัฐศาสตร์	5	83.33	1	16.67	0	0.00	0	0.00	0	0.00	0	0.00	0	0.00	
ศึกษารัฐศาสตร์	7	63.64	3	27.27	0	0.00	0	0.00	0	0.00	1	9.09	0	0.00	
ศึกษารัฐศาสตร์	5	100.00	0	0.00	0	0.00	0	0.00	0	0.00	0	0.00	0	0.00	
ศึกษารัฐศาสตร์	7	70.00	2	20.00	0	0.00	1	10.00	0	0.00	0	0.00	0	0.00	
ศึกษารัฐศาสตร์	4	100.00	0	0.00	0	0.00	0	0.00	0	0.00	0	0.00	0	0.00	
ศึกษารัฐศาสตร์	11	100.00	0	0.00	0	0.00	0	0.00	0	0.00	0	0.00	0	0.00	
ศึกษารัฐศาสตร์	7	63.64	3	27.27	0	0.00	1	9.09	0	0.00	0	0.00	0	0.00	
ศึกษารัฐศาสตร์	8	61.54	3	23.08	0	0.00	2	15.38	0	0.00	0	0.00	0	0.00	
ศึกษารัฐศาสตร์	3	100.00	0	0.00	0	0.00	0	0.00	0	0.00	0	0.00	0	0.00	
ศึกษารัฐศาสตร์	11	88.75	5	31.25	0	0.00	0	0.00	0	0.00	0	0.00	0	0.00	
ศึกษารัฐศาสตร์	7	70.00	2	20.00	0	0.00	1	10.00	0	0.00	0	0.00	0	0.00	
ศึกษารัฐศาสตร์	0	0.00	2	100.00	0	0.00	0	0.00	0	0.00	0	0.00	0	0.00	
ศึกษารัฐศาสตร์	1	50.00	1	50.00	0	0.00	0	0.00	0	0.00	0	0.00	0	0.00	
ศึกษารัฐศาสตร์	12	60.00	7	35.00	0	0.00	0	0.00	0	0.00	1	5.00	0	0.00	
ศึกษารัฐศาสตร์	4	50.00	4	50.00	0	0.00	0	0.00	0	0.00	0	0.00	0	0.00	
ศึกษารัฐศาสตร์	0	0.00	1	100.00	0	0.00	0	0.00	0	0.00	0	0.00	0	0.00	
ศึกษารัฐศาสตร์	3	75.00	1	25.00	0	0.00	0	0.00	0	0.00	0	0.00	0	0.00	
ศึกษารัฐศาสตร์	0	0.00	1	100.00	0	0.00	0	0.00	0	0.00	0	0.00	0	0.00	
ศึกษารัฐศาสตร์	1	50.00	1	50.00	0	0.00	0	0.00	0	0.00	0	0.00	0	0.00	
ศึกษารัฐศาสตร์	58	50.00	43	36.21	1	0.86	7	6.03	1	0.86	5	4.31	2	1.72	
ศึกษารัฐศาสตร์	2	100.00	0	0.00	0	0.00	0	0.00	0	0.00	0	0.00	0	0.00	
ศึกษารัฐศาสตร์	21	42.00	19	38.00	1	2.00	5	10.00	0	0.00	3	6.00	1	2.00	
ศึกษารัฐศาสตร์	7	50.00	6	42.86	0	0.00	0	0.00	0	0.00	1	7.14	0	0.00	
ศึกษารัฐศาสตร์	6	42.86	4	28.57	0	0.00	2	14.29	1	7.14	0	0.00	1	7.14	
ศึกษารัฐศาสตร์	7	77.78	2	22.22	0	0.00	0	0.00	0	0.00	0	0.00	0	0.00	
ศึกษารัฐศาสตร์	6	66.67	3	33.33	0	0.00	0	0.00	0	0.00	0	0.00	0	0.00	
ศึกษารัฐศาสตร์	9	50.00	8	44.44	0	0.00	0	0.00	0	0.00	1	5.56	0	0.00	

ตารางที่ 17 จำนวนนักศึกษาใหม่ระดับบัณฑิตศึกษา ปีการศึกษา 2547 จำนวนตามสถานภาพเกณฑ์ทหาร (ต่อ)

คณะ/สาขาวิชา	สถานภาพเกณฑ์ทหาร																รวม
	เรียน พ.ช. และจบครบ		ผ่านเกณฑ์ทหารแล้ว		ยังไม่ครบเกณฑ์		รอผ่อนผัน		ทุพพลภาพ		อื่นๆ		ไม่ระบุ				
	จำนวน	ร้อยละ	จำนวน	ร้อยละ	จำนวน	ร้อยละ	จำนวน	ร้อยละ	จำนวน	ร้อยละ	จำนวน	ร้อยละ	จำนวน	ร้อยละ			
พลังงานและวัสดุ	43	66.15	15	23.08	0	0.00	5	7.69	0	0.00	1	1.54	0	0.00	1	1.54	65
เทคโนโลยีพลังงาน	2	100.00	0	0.00	0	0.00	0	0.00	0	0.00	0	0.00	0	0.00	0	0.00	2
เทคโนโลยีการจัดการพลังงาน	3	50.00	1	16.67	0	0.00	2	33.33	0	0.00	0	0.00	0	0.00	0	0.00	6
เทคโนโลยีวัสดุ	8	72.73	2	18.18	0	0.00	0	0.00	0	0.00	1	9.09	0	0.00	0	0.00	11
เทคโนโลยีสิ่งแวดล้อม	4	57.14	2	28.57	0	0.00	1	14.29	0	0.00	0	0.00	0	0.00	0	0.00	7
เทคโนโลยีคุณภาพ	1	100.00	0	0.00	0	0.00	0	0.00	0	0.00	0	0.00	0	0.00	0	0.00	1
เทคโนโลยีพลังงาน	5	71.43	2	28.57	0	0.00	0	0.00	0	0.00	0	0.00	0	0.00	0	0.00	7
เทคโนโลยีการจัดการพลังงาน	15	68.18	5	22.73	0	0.00	2	9.09	0	0.00	0	0.00	0	0.00	0	0.00	22
เทคโนโลยีคุณภาพ	1	50.00	1	50.00	0	0.00	0	0.00	0	0.00	0	0.00	0	0.00	0	0.00	2
เทคโนโลยีพลังงาน	1	100.00	0	0.00	0	0.00	0	0.00	0	0.00	0	0.00	0	0.00	0	0.00	1
เทคโนโลยีสิ่งแวดล้อม	1	100.00	0	0.00	0	0.00	0	0.00	0	0.00	0	0.00	0	0.00	0	0.00	1
การออกแบบและผลิตแบบบูรณาการ	2	40.00	2	40.00	0	0.00	0	0.00	0	0.00	0	0.00	0	0.00	1	20.00	5
ทรัพยากรชีวภาพและเทคโนโลยี	11	73.33	3	20.00	0	0.00	0	0.00	0	0.00	1	6.67	0	0.00	0	0.00	15
เทคโนโลยีชีวภาพ	3	60.00	1	20.00	0	0.00	0	0.00	0	0.00	1	20.00	0	0.00	0	0.00	5
การจัดการทรัพยากรชีวภาพ	2	66.67	1	33.33	0	0.00	0	0.00	0	0.00	0	0.00	0	0.00	0	0.00	3
เทคโนโลยีพลังงานกับชีว	2	66.67	1	33.33	0	0.00	0	0.00	0	0.00	0	0.00	0	0.00	0	0.00	3
เทคโนโลยีชีวเคมี	3	100.00	0	0.00	0	0.00	0	0.00	0	0.00	0	0.00	0	0.00	0	0.00	3
เทคโนโลยีชีวภาพ (ปศุ)	1	100.00	0	0.00	0	0.00	0	0.00	0	0.00	0	0.00	0	0.00	0	0.00	1
สถาปัตยกรรมศาสตร์และการออกแบบ	1	50.00	1	50.00	0	0.00	0	0.00	0	0.00	0	0.00	0	0.00	0	0.00	2
เทคโนโลยีอาคาร (สถา.)	1	50.00	1	50.00	0	0.00	0	0.00	0	0.00	0	0.00	0	0.00	0	0.00	2
เทคโนโลยีสารสนเทศ	119	68.00	38	21.71	0	0.00	6	3.43	0	0.00	8	4.57	0	0.00	4	2.29	175
เทคโนโลยีสารสนเทศ	73	66.77	26	23.42	0	0.00	4	3.60	0	0.00	6	5.41	0	0.00	2	1.80	111
วิชาการคอมพิวเตอร์	31	72.09	8	18.60	0	0.00	0	0.00	0	0.00	2	4.65	0	0.00	2	4.65	43
วิศวกรรมซอฟต์แวร์	15	71.43	4	19.05	0	0.00	2	9.52	0	0.00	0	0.00	0	0.00	0	0.00	21
ศิลปศาสตร์	1	25.00	2	50.00	0	0.00	1	25.00	0	0.00	0	0.00	0	0.00	0	0.00	4
การเขียนภาษาเชิงภาษาแบบที่ตนเอง	0	0.00	1	50.00	0	0.00	1	50.00	0	0.00	0	0.00	0	0.00	0	0.00	2
ภาษาศาสตร์ประยุกต์(ด้านการสื่อสารอังกฤษ)	1	50.00	1	50.00	0	0.00	0	0.00	0	0.00	0	0.00	0	0.00	0	0.00	2
บัณฑิตวิทยาลัยการจัดการและนวัตกรรม	37	66.07	14	25.00	0	0.00	2	3.57	0	0.00	1	1.79	0	0.00	2	3.57	56
การจัดการเทคโนโลยีและนวัตกรรม	9	81.82	0	0.00	0	0.00	0	0.00	0	0.00	0	0.00	0	0.00	2	18.18	11
การจัดการโลจิสติกส์	8	72.73	3	27.27	0	0.00	0	0.00	0	0.00	0	0.00	0	0.00	0	0.00	11
การบริหารโครงการ	5	71.43	1	14.29	0	0.00	1	14.29	0	0.00	0	0.00	0	0.00	0	0.00	7
การจัดการธุรกิจโทรคมนาคม	7	68.33	4	33.33	0	0.00	0	0.00	0	0.00	1	8.33	0	0.00	0	0.00	12
การจัดการทรัพยากรมนุษย์ประกอบการ	8	53.33	6	40.00	0	0.00	1	6.67	0	0.00	0	0.00	0	0.00	0	0.00	15
คณะเทคโนโลยีสารสนเทศและการสื่อสาร	0	0.00	0	0.00	0	0.00	0	0.00	0	0.00	0	0.00	0	0.00	2	100.00	2
วิชาการสนเทศ	0	0.00	0	0.00	0	0.00	0	0.00	0	0.00	0	0.00	0	0.00	2	100.00	2
บัณฑิตวิทยาลัยเทคโนโลยีสารสนเทศ	28	77.78	6	16.67	0	0.00	2	5.56	0	0.00	0	0.00	0	0.00	0	0.00	38
วิทยาลัยเทคโนโลยีสารสนเทศ	10	83.33	2	16.67	0	0.00	0	0.00	0	0.00	0	0.00	0	0.00	0	0.00	12
การพัฒนาความสามารถแข่งขันเชิงอุตสาหกรรม	18	75.00	4	16.67	0	0.00	2	8.33	0	0.00	0	0.00	0	0.00	0	0.00	24
รวม	470	64.65	189	26.00	1	0.14	32	4.40	1	0.14	21	2.89	1	0.14	13	1.79	727

ตารางที่ 18 จำนวนนักศึกษาใหม่ระดับบัณฑิตศึกษา ปีการศึกษา 2547 จำแนกตามจำนวนครั้งในการสอบคัดเลือกเข้าศึกษาใน มจร.

คณะ/สาขาวิชา	จำนวนครั้งในการสอบคัดเลือกเข้าศึกษาใน มจร.												รวม
	1 ครั้ง		2 ครั้ง		3 ครั้ง		มากกว่า 3 ครั้ง		ไม่ระบุ		รวม		
	จำนวน	ร้อยละ	จำนวน	ร้อยละ	จำนวน	ร้อยละ	จำนวน	ร้อยละ	จำนวน	ร้อยละ			
วิทยาลัยศาสตร์	281	87.54	32	9.97	2	0.62	0	0.00	6	1.87	321		
วิทยาลัยเคมี	11	84.62	2	15.38	0	0.00	0	0.00	0	0.00	13		
วิทยาลัยเศรษฐศาสตร์	8	88.89	0	0.00	0	0.00	0	0.00	1	11.11	9		
วิทยาลัยไฟฟ้า	17	88.47	2	10.53	0	0.00	0	0.00	0	0.00	19		
วิทยาลัยโยธา	15	93.75	1	6.25	0	0.00	0	0.00	0	0.00	16		
วิทยาลัยรังสีและเครื่องมือ	14	93.33	1	6.67	0	0.00	0	0.00	0	0.00	15		
วิทยาลัยบริหารงานยุติธรรม	23	85.19	4	14.81	0	0.00	0	0.00	0	0.00	27		
วิทยาลัยการศึกษานานาชาติ	1	100.00	0	0.00	0	0.00	0	0.00	0	0.00	1		
วิทยาลัยการช่าง	23	92.00	1	4.00	0	0.00	0	0.00	1	4.00	25		
วิทยาลัยการเกษตร	4	57.14	2	28.57	1	14.29	0	0.00	0	0.00	7		
เทคโนโลยีการช่างอุตสาหกรรม	15	93.75	0	0.00	0	0.00	0	0.00	1	6.25	16		
มหาวิทยาลัยเทคโนโลยีสุรนารี	10	83.33	1	8.33	1	8.33	0	0.00	0	0.00	12		
มหาวิทยาลัยเทคโนโลยีสุรนารี (คณะวิศวกรรมศาสตร์)	6	75.00	1	12.50	0	0.00	0	0.00	1	12.50	8		
วิทยาลัยการช่าง (คณะเทคโนโลยีการช่าง)	11	100.00	0	0.00	0	0.00	0	0.00	0	0.00	11		
วิทยาลัยการช่าง (คณะเทคโนโลยีการช่าง)	6	100.00	0	0.00	0	0.00	0	0.00	0	0.00	6		
วิทยาลัยการช่าง (คณะเทคโนโลยีการช่าง)	5	45.45	6	54.55	0	0.00	0	0.00	0	0.00	11		
วิทยาลัยการช่าง (คณะเทคโนโลยีการช่าง)	4	100.00	0	0.00	0	0.00	0	0.00	0	0.00	4		
วิทยาลัยการช่าง	16	88.89	2	11.11	0	0.00	0	0.00	0	0.00	18		
วิทยาลัยการช่าง	11	84.62	1	7.69	0	0.00	0	0.00	1	7.69	13		
วิทยาลัยการช่าง (คณะเทคโนโลยีการช่าง)	17	94.44	1	5.56	0	0.00	0	0.00	0	0.00	18		
วิทยาลัยการช่าง (คณะเทคโนโลยีการช่าง)	4	100.00	0	0.00	0	0.00	0	0.00	0	0.00	4		
วิทยาลัยการช่าง	15	88.24	2	11.76	0	0.00	0	0.00	0	0.00	17		
วิทยาลัยการช่าง (คณะเทคโนโลยีการช่าง)	18	90.00	1	5.00	0	0.00	0	0.00	1	5.00	20		
วิทยาลัยการช่าง (คณะเทคโนโลยีการช่าง)	2	100.00	0	0.00	0	0.00	0	0.00	0	0.00	2		
วิทยาลัยการช่าง (คณะเทคโนโลยีการช่าง)	2	100.00	0	0.00	0	0.00	0	0.00	0	0.00	2		
วิทยาลัยการช่าง	23	85.19	4	14.81	0	0.00	0	0.00	0	0.00	27		
วิทยาลัยศาสตร์	29	90.63	2	6.25	0	0.00	0	0.00	1	3.13	32		
ฟิสิกส์	3	100.00	0	0.00	0	0.00	0	0.00	0	0.00	3		
คณิตศาสตร์ประยุกต์	9	75.00	2	16.67	0	0.00	0	0.00	1	8.33	12		
เคมีอุตสาหกรรม	3	100.00	0	0.00	0	0.00	0	0.00	0	0.00	3		
จุฬารัฐบาลประยุกต์	6	100.00	0	0.00	0	0.00	0	0.00	0	0.00	6		
การออกแบบผลิตภัณฑ์	1	100.00	0	0.00	0	0.00	0	0.00	0	0.00	1		
วิทยาลัยการศึกษานานาชาติ	4	100.00	0	0.00	0	0.00	0	0.00	0	0.00	4		
ฟิสิกส์ (ปร.ค.)	3	100.00	0	0.00	0	0.00	0	0.00	0	0.00	3		
อุตสาหกรรมวิศวกรรมและเทคโนโลยี	176	90.26	9	4.62	4	2.05	2	1.03	4	2.05	196		
อุตสาหกรรมเทคโนโลยี	12	100.00	0	0.00	0	0.00	0	0.00	0	0.00	12		
คอมพิวเตอร์และเทคโนโลยีสารสนเทศ	93	86.11	8	7.41	3	2.78	2	1.85	2	1.85	108		
วิทยาลัยการช่าง	12	85.71	1	7.14	1	7.14	0	0.00	0	0.00	14		
วิทยาลัยการช่าง	16	88.89	0	0.00	0	0.00	0	0.00	2	11.11	18		
วิทยาลัยการช่าง	13	100.00	0	0.00	0	0.00	0	0.00	0	0.00	13		
วิทยาลัยการช่าง	10	100.00	0	0.00	0	0.00	0	0.00	0	0.00	10		
วิทยาลัยการช่าง (คณะเทคโนโลยีการช่าง)	20	100.00	0	0.00	0	0.00	0	0.00	0	0.00	20		

ตารางที่ 18 จำนวนนักศึกษาใหม่ระดับมัธยมศึกษา ปีการศึกษา 2547 จำนวนตามจำนวนครั้งในการสอบคัดเลือกเข้าศึกษาใน มจร. (ต่อ)

คณะ/สาขาวิชา	จำนวนครั้งในการสอบคัดเลือกเข้าศึกษาใน มจร.												รวม
	1 ครั้ง		2 ครั้ง		3 ครั้ง		มากกว่า 3 ครั้ง		ไม่ระบุ		รวม		
	จำนวน	ร้อยละ	จำนวน	ร้อยละ	จำนวน	ร้อยละ	จำนวน	ร้อยละ	จำนวน	ร้อยละ			
พหุศึกษาและวิชาชีพ	74	80.43	14	15.22	2	2.17	0	0.00	2	2.17	92		
เทคโนโลยีสิ่งแวดล้อม	5	55.56	3	33.33	0	0.00	0	0.00	1	11.11	9		
เทคโนโลยีการจัดการพลังงาน	7	87.50	1	12.50	0	0.00	0	0.00	0	0.00	8		
เทคโนโลยีวัสดุ	13	81.25	3	18.75	0	0.00	0	0.00	0	0.00	16		
เทคโนโลยีสิ่งแวดล้อม	11	78.57	2	14.29	1	7.14	0	0.00	0	0.00	14		
เทคโนโลยีอุณหวิทยา	1	100.00	0	0.00	0	0.00	0	0.00	0	0.00	1		
เทคโนโลยีพลังงาน	8	80.00	1	10.00	0	0.00	0	0.00	1	10.00	10		
เทคโนโลยีการจัดการพลังงาน	19	82.61	4	17.39	0	0.00	0	0.00	0	0.00	23		
เทคโนโลยีสิ่งแวดล้อม	1	100.00	0	0.00	0	0.00	0	0.00	0	0.00	1		
เทคโนโลยีอุณหวิทยา	2	66.67	0	0.00	1	33.33	0	0.00	0	0.00	3		
เทคโนโลยีพลังงาน	1	100.00	0	0.00	0	0.00	0	0.00	0	0.00	1		
เทคโนโลยีสิ่งแวดล้อม	1	100.00	0	0.00	0	0.00	0	0.00	0	0.00	1		
การออกแบบและเชิงนิเวศวิทยา	5	100.00	0	0.00	0	0.00	0	0.00	0	0.00	5		
ทรัพยากรธรรมชาติและสิ่งแวดล้อม	43	97.79	1	2.27	0	0.00	0	0.00	0	0.00	44		
เทคโนโลยีชีวภาพ	11	100.00	0	0.00	0	0.00	0	0.00	0	0.00	11		
การจัดการทรัพยากรชีวภาพ	8	100.00	0	0.00	0	0.00	0	0.00	0	0.00	8		
เทคโนโลยีจัดการกับน้ำเสีย	7	100.00	0	0.00	0	0.00	0	0.00	0	0.00	7		
เทคโนโลยีชีวเคมี	8	88.89	1	11.11	0	0.00	0	0.00	0	0.00	9		
เทคโนโลยีชีวภาพ (ปรศ)	9	100.00	0	0.00	0	0.00	0	0.00	0	0.00	9		
ศัพทมูลวิทยาและภาษา	3	100.00	0	0.00	0	0.00	0	0.00	0	0.00	3		
เทคโนโลยีการแพทย์	3	100.00	0	0.00	0	0.00	0	0.00	0	0.00	3		
เทคโนโลยีสารสนเทศ	210	73.94	47	16.55	19	6.89	4	1.41	4	1.41	284		
เทคโนโลยีสารสนเทศ	132	75.00	27	15.94	12	6.82	1	0.57	4	2.27	176		
จรรยาบรรณวิชาชีพ	59	74.68	12	15.19	5	6.33	3	3.80	0	0.00	79		
วิชาการคอมพิวเตอร์	19	65.52	8	27.59	2	6.90	0	0.00	0	0.00	29		
ศิลปศาสตร์	8	61.54	5	38.46	0	0.00	0	0.00	0	0.00	13		
การเขียนภาษาอังกฤษแบบฟังตนเอง	3	42.86	4	57.14	0	0.00	0	0.00	0	0.00	7		
ภาษาต่างประเทศที่ประยุกต์ใช้ในการสอนภาษาอังกฤษ	5	83.33	1	16.67	0	0.00	0	0.00	0	0.00	6		
นิติศาสตร์	108	90.00	5	4.17	1	0.83	1	0.83	5	4.17	120		
นิติศาสตร์บัณฑิต	19	79.17	2	8.33	0	0.00	1	4.17	2	8.33	24		
การจัดการเทคโนโลยีและนวัตกรรม	26	100.00	0	0.00	0	0.00	0	0.00	0	0.00	26		
การจัดการโลจิสติกส์	13	86.67	0	0.00	1	6.67	0	0.00	1	6.67	15		
การจัดการธุรกิจโทรคมนาคม	20	83.33	3	12.50	0	0.00	0	0.00	1	4.17	24		
การจัดการสำนักงานสำหรับผู้ประกอบการ	30	96.77	0	0.00	0	0.00	0	0.00	1	3.23	31		
คณะเทคโนโลยีสารสนเทศและวิศวกรรมศาสตร์	9	100.00	0	0.00	0	0.00	0	0.00	0	0.00	9		
วิศวกรรมศาสตร์	9	100.00	0	0.00	0	0.00	0	0.00	0	0.00	9		
สถาบันวิจัยการบูรณาการศาสตร์	34	80.95	7	16.67	1	2.38	0	0.00	0	0.00	42		
วิทยาการหุ่นยนต์และระบบอัตโนมัติ	12	100.00	0	0.00	0	0.00	0	0.00	0	0.00	12		
การพัฒนาความมั่นคงทางระบบปัญญาประดิษฐ์	22	73.93	7	23.33	1	3.33	0	0.00	0	0.00	30		
รวม	975	84.42	122	10.56	29	2.51	7	0.61	22	1.90	1,155		

ตารางที่ 19 จำนวนนักศึกษาใหม่ระดับมัธยมศึกษา ปีการศึกษา 2547 จำนวนตามสถาบันสำหรับโรงเรียนที่เข้าศึกษาต่อ

คณะ/สาขาวิชา	ค่าเล่าเรียนค่าบำรุง		ที่พักอาศัย		ค่าอาหารกลางวัน		ค่าเดินทาง		ค่าเครื่องแบบ		ค่าวัสดุการเรียน		ค่าอื่นๆ		รวม												
	จำนวน	ร้อยละ	จำนวน	ร้อยละ	จำนวน	ร้อยละ	จำนวน	ร้อยละ	จำนวน	ร้อยละ	จำนวน	ร้อยละ	จำนวน	ร้อยละ	จำนวน	ร้อยละ	รวม										
	จำนวน	ร้อยละ	จำนวน	ร้อยละ	จำนวน	ร้อยละ	จำนวน	ร้อยละ	จำนวน	ร้อยละ	จำนวน	ร้อยละ	จำนวน	ร้อยละ	จำนวน	ร้อยละ	รวม										
ไม่ระบุ	14	29.79	1	2.13	6	12.77	3	6.38	0	0.00	12	25.53	0	0.00	9	19.15	1	2.13	0	0.00	0	0.00	47				
สถาบันเทคโนโลยีราชมงคล วิทยาเขตพระนครเหนือ	1	33.33	0	0.00	0	0.00	2	66.67	0	0.00	0	0.00	0	0.00	0	0.00	0	0.00	0	0.00	0	0.00	0	0.00	3		
สถาบันเทคโนโลยีราชมงคล วิทยาเขตจันทบุรี	0	0.00	0	0.00	0	0.00	0	0.00	0	0.00	0	0.00	0	0.00	1	100.00	0	0.00	0	0.00	0	0.00	0	0.00	1		
สถาบันเทคโนโลยีราชมงคล วิทยาเขตสุโขทัย	2	33.33	0	0.00	0	0.00	1	16.67	0	0.00	2	33.33	0	0.00	1	16.67	0	0.00	0	0.00	0	0.00	0	0.00	0	0.00	6
สถาบันเทคโนโลยีราชมงคล วิทยาเขตบึงกาฬ	1	25.00	0	0.00	0	0.00	0	0.00	0	0.00	3	75.00	0	0.00	0	0.00	0	0.00	0	0.00	0	0.00	0	0.00	0	0.00	4
สถาบันเทคโนโลยีราชมงคล วิทยาเขตขอนแก่น	0	0.00	0	0.00	7	35.00	1	5.00	0	0.00	8	40.00	0	0.00	1	5.00	5.00	0.00	0	0.00	0	0.00	0	0.00	0	0.00	20
สถาบันเทคโนโลยีราชมงคล วิทยาเขตสกลนคร	2	50.00	0	0.00	0	0.00	0	0.00	0	0.00	2	50.00	0	0.00	0	0.00	0	0.00	0	0.00	0	0.00	0	0.00	0	0.00	4
สถาบันเทคโนโลยีราชมงคล วิทยาเขตอุดรธานี	0	0.00	0	0.00	0	0.00	0	0.00	0	0.00	0	0.00	0	0.00	0	0.00	0	0.00	0	0.00	0	0.00	0	0.00	0	0.00	2
สถาบันเทคโนโลยีราชมงคล วิทยาเขตกาฬสินธุ์	0	0.00	0	0.00	0	0.00	0	0.00	0	0.00	2	100.00	0	0.00	0	0.00	0	0.00	0	0.00	0	0.00	0	0.00	0	0.00	2
สถาบันเทคโนโลยีราชมงคล วิทยาเขตอุบลราชธานี	0	0.00	0	0.00	0	0.00	0	0.00	0	0.00	1	100.00	0	0.00	0	0.00	0	0.00	0	0.00	0	0.00	0	0.00	0	0.00	1
สถาบันเทคโนโลยีราชมงคล วิทยาเขตสกลนคร	6	85.71	0	0.00	0	0.00	0	0.00	0	0.00	0	0.00	0	0.00	0	0.00	0	0.00	0	0.00	0	0.00	0	0.00	0	0.00	7
สถาบันราชภัฏจันทบุรี	2	20.00	0	0.00	6	60.00	0	0.00	0	0.00	0	0.00	0	0.00	0	0.00	0	0.00	0	0.00	0	0.00	0	0.00	0	0.00	10
สถาบันราชภัฏบึงกาฬ	3	25.00	0	0.00	7	58.33	2	16.67	0	0.00	0	0.00	0	0.00	0	0.00	0	0.00	0	0.00	0	0.00	0	0.00	0	0.00	12
สถาบันราชภัฏพระนคร	0	0.00	0	0.00	2	40.00	1	20.00	0	0.00	0	0.00	0	0.00	0	0.00	0	0.00	0	0.00	0	0.00	0	0.00	0	0.00	5
สถาบันราชภัฏสุราษฎร์ธานี	4	30.77	0	0.00	4	30.77	2	15.38	1	7.69	0	0.00	1	7.69	1	7.69	0	0.00	0	0.00	0	0.00	0	0.00	0	0.00	13
สถาบันราชภัฏวไลยอลงกรณ์	2	18.18	0	0.00	4	36.36	0	0.00	0	0.00	1	9.09	1	9.09	3	27.27	0	0.00	0	0.00	0	0.00	0	0.00	0	0.00	11
สถาบันราชภัฏพระนครศรีอยุธยา	0	0.00	0	0.00	0	0.00	0	0.00	0	0.00	0	0.00	0	0.00	0	0.00	0	0.00	0	0.00	0	0.00	0	0.00	0	0.00	1
สถาบันราชภัฏพระนครศรีอยุธยา	1	100.00	0	0.00	0	0.00	0	0.00	0	0.00	0	0.00	0	0.00	0	0.00	0	0.00	0	0.00	0	0.00	0	0.00	0	0.00	1
สถาบันราชภัฏกาฬสินธุ์	1	50.00	0	0.00	0	0.00	0	0.00	0	0.00	0	0.00	0	0.00	0	0.00	0	0.00	0	0.00	0	0.00	0	0.00	0	0.00	2
สถาบันราชภัฏบึงกาฬ	0	0.00	0	0.00	0	0.00	0	0.00	0	0.00	2	100.00	0	0.00	0	0.00	0	0.00	0	0.00	0	0.00	0	0.00	0	0.00	2
สถาบันราชภัฏนครราชสีมา	9	81.82	0	0.00	0	0.00	0	0.00	2	18.18	0	0.00	0	0.00	0	0.00	0	0.00	0	0.00	0	0.00	0	0.00	0	0.00	11
สถาบันราชภัฏบุรีรัมย์	0	0.00	0	0.00	0	0.00	0	0.00	0	0.00	0	0.00	0	0.00	0	0.00	0	0.00	0	0.00	0	0.00	0	0.00	0	0.00	1
สถาบันราชภัฏสุรินทร์	1	100.00	0	0.00	0	0.00	0	0.00	0	0.00	0	0.00	0	0.00	0	0.00	0	0.00	0	0.00	0	0.00	0	0.00	0	0.00	1
สถาบันราชภัฏอุบลราชธานี	6	54.55	0	0.00	3	27.27	0	0.00	0	0.00	2	18.18	0	0.00	0	0.00	0	0.00	0	0.00	0	0.00	0	0.00	0	0.00	11
สถาบันราชภัฏอุดรธานี	1	100.00	0	0.00	0	0.00	0	0.00	0	0.00	0	0.00	0	0.00	0	0.00	0	0.00	0	0.00	0	0.00	0	0.00	0	0.00	1
สถาบันราชภัฏเลย	2	66.67	0	0.00	1	33.33	0	0.00	0	0.00	0	0.00	0	0.00	0	0.00	0	0.00	0	0.00	0	0.00	0	0.00	0	0.00	3
สถาบันราชภัฏมหาสารคาม	4	100.00	0	0.00	0	0.00	0	0.00	0	0.00	0	0.00	0	0.00	0	0.00	0	0.00	0	0.00	0	0.00	0	0.00	0	0.00	4
สถาบันราชภัฏสกลนคร	1	100.00	0	0.00	0	0.00	0	0.00	0	0.00	0	0.00	0	0.00	0	0.00	0	0.00	0	0.00	0	0.00	0	0.00	0	0.00	1
สถาบันราชภัฏอุตรดิตถ์	1	25.00	0	0.00	2	50.00	0	0.00	1	25.00	0	0.00	0	0.00	0	0.00	0	0.00	0	0.00	0	0.00	0	0.00	0	0.00	4
สถาบันราชภัฏชัยภูมิ	0	0.00	0	0.00	0	0.00	1	100.00	0	0.00	0	0.00	0	0.00	0	0.00	0	0.00	0	0.00	0	0.00	0	0.00	0	0.00	1
สถาบันราชภัฏนครราชสีมา	0	0.00	0	0.00	1	5.00	0	0.00	0	0.00	0	0.00	0	0.00	0	0.00	0	0.00	0	0.00	0	0.00	0	0.00	0	0.00	1
สถาบันราชภัฏบุรีรัมย์	19	95.00	0	0.00	0	0.00	0	0.00	0	0.00	0	0.00	0	0.00	0	0.00	0	0.00	0	0.00	0	0.00	0	0.00	0	0.00	20
สถาบันราชภัฏอุดรธานี	2	100.00	0	0.00	0	0.00	0	0.00	0	0.00	0	0.00	0	0.00	0	0.00	0	0.00	0	0.00	0	0.00	0	0.00	0	0.00	2
สถาบันราชภัฏขอนแก่น	6	100.00	0	0.00	0	0.00	0	0.00	0	0.00	0	0.00	0	0.00	0	0.00	0	0.00	0	0.00	0	0.00	0	0.00	0	0.00	6
มหาวิทยาลัยขอนแก่น	18	47.37	1	2.63	6	15.79	0	0.00	0	0.00	9	23.68	0	0.00	3	7.89	0	0.00	0	0.00	0	0.00	0	0.00	0	0.00	38
จุฬาลงกรณ์มหาวิทยาลัย	2	8.33	0	0.00	9	37.50	2	8.33	0	0.00	5	20.83	1	4.17	3	12.50	1	4.17	1	4.17	0	0.00	0	0.00	0	0.00	24
มหาวิทยาลัยเกษตรศาสตร์	0	0.00	0	0.00	15	26.32	2	3.51	1	1.75	23	40.35	0	0.00	6	10.53	2	3.51	3	5.26	0	0.00	0	0.00	0	0.00	57
มหาวิทยาลัยธรรมศาสตร์	0	0.00	0	0.00	4	44.44	0	0.00	0	0.00	1	11.11	0	0.00	3	33.33	0	0.00	0	0.00	0	0.00	0	0.00	0	0.00	9
มหาวิทยาลัยมหิดล	1	5.26	2	10.53	6	31.58	1	5.26	0	0.00	4	21.05	0	0.00	3	15.79	2	10.53	0	0.00	0	0.00	0	0.00	0	0.00	19

ตารางที่ 19 จำนวนนักศึกษาใหม่ระดับบัณฑิตศึกษา ปีการศึกษา 2547 จำนวนตามสถาบันที่สำเร็จการศึกษา ก่อนเข้าศึกษาต่อใน มจร. และคณะวิชาที่เข้าศึกษาต่อ (ต่อ)

คณะ/สาขาวิชา	คุณภาพผู้เข้าศึกษา		ที่จบการศึกษามา		พบไม่ได้เรียนต่อ		พักงานและว่าง		วิชาพิเศษ		ศึกษาระดับ		บัณฑิตศึกษาที่จัดการ		คณะเทคโนโลยีสารสนเทศ		สถาบันวิทยการทูต		สถาบันวิทยการทูต		รวม					
	จำนวน	ร้อยละ	จำนวน	ร้อยละ	จำนวน	ร้อยละ	จำนวน	ร้อยละ	จำนวน	ร้อยละ	จำนวน	ร้อยละ	จำนวน	ร้อยละ	จำนวน	ร้อยละ	จำนวน	ร้อยละ	จำนวน	ร้อยละ	จำนวน	ร้อยละ	จำนวน	ร้อยละ		
																									จำนวน	ร้อยละ
มหาวิทยาลัยรามคำแหง	2	7.41	1	3.70	9	33.33	1	3.70	1	3.70	5	18.52	1	3.70	4	14.81	0	0.00	2	7.41	1	3.70	0	0.00	27	0.00
มหาวิทยาลัยศรีนครินทรวิโรฒ	1	3.03	1	3.03	9	27.27	5	15.15	1	3.03	9	27.27	1	3.03	4	12.12	0	0.00	2	6.06	0	0.00	0	0.00	33	0.00
สถาบันเทคโนโลยีพระจอมเกล้าเจ้าคุณทหารลาดกระบัง	5	12.20	1	2.44	17	41.46	2	4.88	0	0.00	9	21.95	0	0.00	5	12.20	0	0.00	2	4.88	0	0.00	0	0.00	41	0.00
สถาบันบัณฑิตพัฒนบริหารศาสตร์	0	0.00	0	0.00	0	0.00	0	0.00	0	0.00	0	0.00	0	0.00	1	100.00	0	0.00	0	0.00	0	0.00	0	0.00	1	0.00
สถาบันเทคโนโลยีพระจอมเกล้าพระนครเหนือ	5	8.62	2	3.45	13	22.41	9	15.62	0	0.00	20	34.48	0	0.00	6	10.34	0	0.00	3	5.17	0	0.00	0	0.00	58	0.00
มหาวิทยาลัยเทคโนโลยีพระจอมเกล้าธนบุรี	26	9.81	9	3.40	47	17.74	31	11.70	15	5.66	99	37.36	0	0.00	27	10.19	1	0.38	10	3.77	0	0.00	0	0.00	265	0.00
มหาวิทยาลัยกรุงเทพ	0	0.00	0	0.00	10	71.43	0	0.00	0	0.00	1	7.14	0	0.00	2	14.29	0	0.00	1	7.14	0	0.00	0	0.00	14	0.00
มหาวิทยาลัยเกษตรศาสตร์	1	12.50	0	0.00	0	0.00	1	12.50	0	0.00	5	62.50	0	0.00	0	0.00	0	0.00	1	12.50	0	0.00	0	0.00	8	0.00
มหาวิทยาลัยเทคโนโลยีพระจอมเกล้าธนบุรี	1	25.00	0	0.00	0	0.00	0	0.00	0	0.00	1	25.00	0	0.00	2	50.00	0	0.00	0	0.00	0	0.00	0	0.00	4	0.00
มหาวิทยาลัยเทคโนโลยีพระจอมเกล้าพระนครเหนือ	3	11.11	0	0.00	3	11.11	1	3.70	0	0.00	16	59.26	0	0.00	1	3.70	0	0.00	3	11.11	0	0.00	0	0.00	27	0.00
มหาวิทยาลัยสุโขทัย	1	25.00	0	0.00	1	25.00	0	0.00	0	0.00	4	21.05	0	0.00	1	25.00	0	0.00	0	0.00	0	0.00	0	0.00	4	0.00
มหาวิทยาลัยรังสิต	0	0.00	0	0.00	6	31.58	1	5.26	0	0.00	4	21.05	0	0.00	6	31.58	0	0.00	0	0.00	0	0.00	0	0.00	19	0.00
มหาวิทยาลัยศรีนครินทรวิโรฒ	4	30.77	0	0.00	2	15.38	0	0.00	0	0.00	6	46.15	0	0.00	1	7.69	0	0.00	0	0.00	0	0.00	0	0.00	13	0.00
มหาวิทยาลัยสยาม	4	25.00	0	0.00	6	37.50	2	12.50	0	0.00	3	18.75	0	0.00	1	6.25	0	0.00	0	0.00	0	0.00	0	0.00	16	0.00
มหาวิทยาลัยเทคโนโลยีพระจอมเกล้าธนบุรี	1	3.33	5	16.67	13	43.33	0	0.00	2	6.67	0	0.00	0	0.00	7	23.33	0	0.00	2	6.67	0	0.00	0	0.00	30	0.00
มหาวิทยาลัยอัสสัมชัญ	0	0.00	0	0.00	4	36.36	0	0.00	0	0.00	1	9.09	1	9.09	5	45.45	0	0.00	0	0.00	0	0.00	0	0.00	11	0.00
มหาวิทยาลัยอัสสัมชัญ	3	18.75	0	0.00	5	31.25	0	0.00	0	0.00	7	43.75	0	0.00	0	0.00	0	0.00	1	6.25	0	0.00	0	0.00	2	0.00
วิทยาลัยศรีนครินทรวิโรฒ	2	100.00	0	0.00	0	0.00	0	0.00	0	0.00	0	0.00	0	0.00	0	0.00	0	0.00	0	0.00	0	0.00	0	0.00	1	0.00
มหาวิทยาลัยศรีนครินทรวิโรฒ	0	0.00	0	0.00	1	100.00	0	0.00	0	0.00	0	0.00	0	0.00	0	0.00	0	0.00	0	0.00	0	0.00	0	0.00	1	0.00
มหาวิทยาลัยเทคโนโลยีพระจอมเกล้าพระนครเหนือ	2	50.00	0	0.00	1	25.00	0	0.00	0	0.00	0	0.00	0	0.00	1	25.00	0	0.00	0	0.00	0	0.00	0	0.00	4	0.00
มหาวิทยาลัยบูรพา	2	8.70	2	8.70	8	34.78	1	4.35	0	0.00	7	30.43	0	0.00	1	4.35	1	4.35	1	4.35	0	0.00	0	0.00	23	0.00
มหาวิทยาลัยเทคโนโลยีสุรนารี	1	6.25	0	0.00	7	43.75	0	0.00	1	6.25	5	31.25	0	0.00	2	12.50	0	0.00	0	0.00	0	0.00	0	0.00	16	0.00
มหาวิทยาลัยอัสสัมชัญ	1	4.00	2	8.00	4	16.00	5	20.00	0	0.00	13	52.00	0	0.00	0	0.00	0	0.00	0	0.00	0	0.00	0	0.00	25	0.00
วิทยาลัยอัสสัมชัญ	8	100.00	0	0.00	0	0.00	0	0.00	0	0.00	0	0.00	0	0.00	0	0.00	0	0.00	0	0.00	0	0.00	0	0.00	8	0.00
วิทยาลัยเทคโนโลยีพระจอมเกล้าธนบุรี	1	12.50	0	0.00	1	12.50	2	25.00	0	0.00	4	50.00	0	0.00	0	0.00	0	0.00	0	0.00	0	0.00	0	0.00	8	0.00
วิทยาลัยอัสสัมชัญ	1	100.00	0	0.00	0	0.00	0	0.00	0	0.00	0	0.00	0	0.00	0	0.00	0	0.00	0	0.00	0	0.00	0	0.00	1	0.00
วิทยาลัยอัสสัมชัญ	1	5.00	0	0.00	6	30.00	2	10.00	3	15.00	3	15.00	1	5.00	2	10.00	1	5.00	1	5.00	0	0.00	0	0.00	20	0.00
วิทยาลัยเทคโนโลยีพระจอมเกล้าพระนครเหนือ	0	0.00	0	0.00	1	100.00	0	0.00	0	0.00	0	0.00	0	0.00	0	0.00	0	0.00	0	0.00	0	0.00	0	0.00	1	0.00
มหาวิทยาลัยเทคโนโลยีพระจอมเกล้าธนบุรี	3	30.00	0	0.00	2	20.00	3	30.00	0	0.00	1	10.00	0	0.00	1	10.00	0	0.00	0	0.00	0	0.00	0	0.00	10	0.00
มหาวิทยาลัยอัสสัมชัญ	0	0.00	3	12.50	8	33.33	2	8.33	0	0.00	8	33.33	1	4.17	1	4.17	0	0.00	1	4.17	0	0.00	0	0.00	24	0.00
มหาวิทยาลัยอัสสัมชัญ	0	0.00	1	16.67	3	50.00	0	0.00	0	0.00	1	16.67	0	0.00	0	0.00	0	0.00	0	0.00	0	0.00	0	0.00	6	0.00
มหาวิทยาลัยเทคโนโลยีพระจอมเกล้าพระนครเหนือ	0	0.00	3	60.00	0	0.00	0	0.00	0	0.00	2	40.00	0	0.00	0	0.00	0	0.00	0	0.00	0	0.00	0	0.00	5	0.00
มหาวิทยาลัยอัสสัมชัญ	2	16.67	0	0.00	2	16.67	1	8.33	1	8.33	5	41.67	1	8.33	0	0.00	0	0.00	0	0.00	0	0.00	0	0.00	12	0.00
มหาวิทยาลัยเทคโนโลยีพระจอมเกล้าพระนครเหนือ	0	0.00	5	95.71	3	21.43	2	14.29	0	0.00	4	28.57	0	0.00	0	0.00	0	0.00	0	0.00	0	0.00	0	0.00	14	0.00
มหาวิทยาลัยเทคโนโลยีพระจอมเกล้าพระนครเหนือ	1	7.14	0	0.00	6	42.86	1	7.14	0	0.00	4	28.57	0	0.00	2	14.29	0	0.00	0	0.00	0	0.00	0	0.00	14	0.00
วิทยาลัยอัสสัมชัญ	1	100.00	0	0.00	0	0.00	0	0.00	0	0.00	0	0.00	0	0.00	0	0.00	0	0.00	0	0.00	0	0.00	0	0.00	1	0.00
มหาวิทยาลัยเทคโนโลยีพระจอมเกล้าพระนครเหนือ	0	0.00	0	0.00	0	0.00	0	0.00	1	50.00	0	0.00	1	50.00	0	0.00	0	0.00	0	0.00	0	0.00	0	0.00	2	0.00
อื่น ๆ	0	0.00	0	0.00	2	100.00	0	0.00	0	0.00	0	0.00	0	0.00	0	0.00	0	0.00	0	0.00	0	0.00	0	0.00	2	0.00
รวม	195	16.88	44	3.81	284	24.59	92	7.97	32	2.77	321	27.79	13	1.13	120	10.39	9	0.78	42	3.64	3	0.26	0	0.00	1,155	0.00

ตารางที่ 20 จำนวนนักศึกษาใหม่ระดับบัณฑิตศึกษา ปีการศึกษา 2547 จำแนกตามการเคยเข้าศึกษาในมหาวิทยาลัย

คณะ/ภาควิชา	เคยเข้าศึกษาในมหาวิทยาลัย				ไม่เคยเข้าศึกษาในมหาวิทยาลัย				รวม
	เคยเข้าศึกษาใน มจร.		เคยเข้าศึกษาที่ ม.อื่น		เคยเข้าศึกษาใน มจร.		เคยเข้าศึกษาที่ ม.อื่น		
	จำนวน	ร้อยละ	จำนวน	ร้อยละ	จำนวน	ร้อยละ	จำนวน	ร้อยละ	
ศึกษาศาสตร์	183	57.01	102	31.78	7	2.18	28	8.03	321
ศึกษาศาสตร์	8	61.54	3	23.08	0	0.00	2	15.38	13
ศึกษาศาสตร์	4	44.44	4	44.44	0	0.00	1	11.11	9
ศึกษาศาสตร์	15	78.95	4	21.05	0	0.00	0	0.00	19
ศึกษาศาสตร์	7	43.75	7	43.75	1	6.25	1	6.25	16
ศึกษาศาสตร์	7	46.67	5	33.33	1	6.67	2	13.33	15
ศึกษาศาสตร์	12	44.44	10	37.04	1	3.70	4	14.81	27
ศึกษาศาสตร์	1	100.00	0	0.00	0	0.00	0	0.00	1
ศึกษาศาสตร์	13	52.00	9	36.00	0	0.00	3	12.00	25
ศึกษาศาสตร์	3	42.86	4	57.14	0	0.00	0	0.00	7
ศึกษาศาสตร์	13	81.25	2	12.50	0	0.00	1	6.25	16
ศึกษาศาสตร์	6	50.00	6	50.00	0	0.00	0	0.00	12
ศึกษาศาสตร์	3	37.50	4	50.00	0	0.00	1	12.50	8
ศึกษาศาสตร์	6	54.55	4	36.36	0	0.00	1	9.09	11
ศึกษาศาสตร์	5	83.33	0	0.00	1	16.67	0	0.00	6
ศึกษาศาสตร์	1	9.09	9	81.82	0	0.00	1	9.09	11
ศึกษาศาสตร์	0	0.00	4	100.00	0	0.00	0	0.00	4
ศึกษาศาสตร์	9	50.00	8	44.44	1	5.56	0	0.00	18
ศึกษาศาสตร์	7	53.85	4	30.77	0	0.00	2	15.38	13
ศึกษาศาสตร์	8	44.44	8	44.44	0	0.00	2	11.11	18
ศึกษาศาสตร์	4	100.00	0	0.00	0	0.00	0	0.00	4
ศึกษาศาสตร์	11	64.71	4	23.53	1	5.88	1	5.88	17
ศึกษาศาสตร์	15	75.00	1	5.00	1	5.00	3	15.00	20
ศึกษาศาสตร์	2	100.00	0	0.00	0	0.00	0	0.00	2
ศึกษาศาสตร์	2	100.00	0	0.00	0	0.00	0	0.00	2
ศึกษาศาสตร์	21	77.78	2	7.41	0	0.00	4	14.81	27
ศึกษาศาสตร์	13	46.63	15	46.88	2	6.25	2	6.25	32
ศึกษาศาสตร์	2	66.67	1	33.33	0	0.00	0	0.00	3
ศึกษาศาสตร์	4	33.33	7	56.33	0	0.00	1	8.33	12
ศึกษาศาสตร์	3	100.00	0	0.00	0	0.00	0	0.00	3
ศึกษาศาสตร์	3	50.00	0	0.00	2	33.33	1	16.67	6
ศึกษาศาสตร์	1	100.00	0	0.00	0	0.00	0	0.00	1
ศึกษาศาสตร์	0	0.00	4	100.00	0	0.00	0	0.00	4
ศึกษาศาสตร์	0	0.00	3	100.00	0	0.00	0	0.00	3
ศึกษาศาสตร์	147	76.38	22	11.28	1	0.51	25	12.82	195
ศึกษาศาสตร์	9	75.00	2	16.67	0	0.00	1	8.33	12
ศึกษาศาสตร์	88	79.63	8	7.41	1	0.93	13	12.04	108
ศึกษาศาสตร์	9	64.29	4	28.57	0	0.00	1	7.14	14
ศึกษาศาสตร์	13	72.22	1	5.56	0	0.00	4	22.22	18
ศึกษาศาสตร์	5	38.46	5	38.46	0	0.00	3	23.08	13
ศึกษาศาสตร์	7	70.00	1	10.00	0	0.00	2	20.00	10
ศึกษาศาสตร์	18	90.00	1	5.00	0	0.00	1	5.00	20

ตารางที่ 20 จำนวนนักศึกษาใหม่ระดับบัณฑิตศึกษา ปีการศึกษา 2547 จำแนกตามการเคยเข้าศึกษาในมหาวิทยาลัย (ต่อ)

คณะ/สาขาวิชา	ครั้งแรก				เคยเข้าศึกษาที่ ม.ร. ใดเคยซ้ำ				ไม่เคย				รวม
	จำนวน	ร้อยละ	จำนวน	ร้อยละ	จำนวน	ร้อยละ	จำนวน	ร้อยละ	จำนวน	ร้อยละ	จำนวน	ร้อยละ	
ศึกษาศาสตร์	44	47.83	39	42.39	1	1.09	8	8.70	92				
เทคโนโลยีพลังงาน	4	44.44	3	33.33	0	0.00	2	22.22	9				
เทคโนโลยีการจัดการพลังงาน	2	25.00	6	75.00	0	0.00	0	0.00	8				
เทคโนโลยีวัสดุ	9	56.25	6	37.50	0	0.00	1	6.25	16				
เทคโนโลยีสิ่งแวดล้อม	9	64.29	3	21.43	0	0.00	2	14.29	14				
เทคโนโลยีสุขภาพ	1	100.00	0	0.00	0	0.00	0	0.00	1				
เทคโนโลยีพลังงาน	5	50.00	4	40.00	0	0.00	1	10.00	10				
เทคโนโลยีการจัดการพลังงาน	11	47.83	9	39.13	1	4.35	2	8.70	23				
เทคโนโลยีสิ่งแวดล้อม	0	0.00	1	100.00	0	0.00	0	0.00	1				
เทคโนโลยีสุขภาพ	1	33.33	2	66.67	0	0.00	0	0.00	3				
เทคโนโลยีพลังงาน	0	0.00	1	100.00	0	0.00	0	0.00	1				
เทคโนโลยีสิ่งแวดล้อม	0	0.00	1	100.00	0	0.00	0	0.00	1				
การออกแบบและผลิตแบบบูรณาการ	2	40.00	3	60.00	0	0.00	0	0.00	5				
บริหารธุรกิจ/บริหารและเทคโนโลยี	31	70.45	9	20.45	2	4.55	2	4.55	44				
เทคโนโลยีสุขภาพ	6	54.55	4	36.36	0	0.00	1	9.09	11				
การจัดการทรัพยากรชีวภาพ	8	100.00	0	0.00	0	0.00	0	0.00	8				
เทคโนโลยีพลังงานกับชีว	7	100.00	0	0.00	0	0.00	0	0.00	7				
เทคโนโลยีชีวเคมี	4	44.44	2	22.22	2	22.22	1	11.11	9				
เทคโนโลยีสุขภาพ (ป.ร)	6	66.67	3	33.33	0	0.00	0	0.00	9				
สถาปัตยกรรมศาสตร์และวิศวกรรม	3	100.00	0	0.00	0	0.00	0	0.00	3				
เทคโนโลยีอาคาร (สถา.)	3	100.00	0	0.00	0	0.00	0	0.00	3				
เทคโนโลยีสารสนเทศ	207	72.89	47	16.55	5	1.76	25	8.80	284				
เทคโนโลยีสารสนเทศ	120	68.18	29	16.48	5	2.54	22	12.50	176				
วิศวกรรมอิเล็กทรอนิกส์	62	78.48	15	18.99	0	0.00	2	2.53	79				
วิศวกรรมซอฟต์แวร์	25	86.21	3	10.34	0	0.00	1	3.45	29				
ศิลปศาสตร์	9	66.33	4	30.77	0	0.00	0	0.00	13				
การเขียนภาษาข้อมูลแบบที่ตนเอง	4	57.14	3	42.86	0	0.00	0	0.00	7				
ภาษาสคริปต์ประยุกต์ (ด้านการสอนภาษาอังกฤษ)	5	83.33	1	16.67	0	0.00	0	0.00	6				
บัณฑิตวิทยาลัย/การจัดการและนวัตกรรม	74	61.67	25	20.83	3	2.50	18	15.00	120				
การจัดการเทคโนโลยีและนวัตกรรม	13	54.17	6	25.00	0	0.00	5	20.83	24				
การจัดการโลจิสติกส์	22	84.62	2	7.69	2	7.69	0	0.00	26				
การบริหารโครงการ	9	60.00	2	13.33	0	0.00	4	26.67	15				
การจัดการธุรกิจโครงการ	12	50.00	4	16.67	0	0.00	8	33.33	24				
การจัดการสหวิทยาการเป็นผู้ประกอบการ	18	58.06	11	35.48	1	3.23	1	3.23	31				
คณะเทคโนโลยีสารสนเทศและคอมพิวเตอร์ศึกษา	1	11.11	8	88.89	0	0.00	0	0.00	9				
วิชาสารสนเทศ	1	11.11	8	88.89	0	0.00	0	0.00	9				
ศึกษานโยบายและการพัฒนาระบบสารสนเทศ	27	64.29	10	23.81	1	2.38	4	8.52	42				
วิทยาการคอมพิวเตอร์และระบบอัตโนมัติ	8	66.67	3	25.00	1	8.33	0	0.00	12				
การพัฒนาความสามารถทางการแข่งขันเชิงอุตสาหกรรม	19	63.33	7	23.33	0	0.00	4	13.33	30				
รวม	729	63.86	281	24.33	22	1.90	113	9.78	1,155				

ตารางที่ 21 จำนวนนักศึกษาใหม่ระดับบัณฑิตศึกษา ปีการศึกษา 2547 จำแนกตามการกลับเข้าศึกษาต่ออีกครั้งใน มจร.

คณะ/สาขาวิชา	เหตุผลที่กลับเข้าศึกษาต่อใน มจร. อีกครั้ง(กรณีเคยเป็นนักศึกษา มจร.)												รวม
	เพื่อศึกษาในระดับที่สูงขึ้น		เปลี่ยนแนวทางการศึกษา		อื่นๆ		ไม่ระบุ						
	จำนวน	ร้อยละ	จำนวน	ร้อยละ	จำนวน	ร้อยละ	จำนวน	ร้อยละ	จำนวน	ร้อยละ	จำนวน	ร้อยละ	
วิศวกรรมศาสตร์	94	92.16	6	5.88	2	1.96	0	0.00	0	0.00	0	0.00	102
วิศวกรรมเคมี	3	100.00	0	0.00	0	0.00	0	0.00	0	0.00	0	0.00	3
วิศวกรรมเครื่องกล	3	75.00	1	25.00	0	0.00	0	0.00	0	0.00	0	0.00	4
วิศวกรรมไฟฟ้า	4	100.00	0	0.00	0	0.00	0	0.00	0	0.00	0	0.00	4
วิศวกรรมโยธา	5	71.43	2	28.57	0	0.00	0	0.00	0	0.00	0	0.00	7
วิศวกรรมสิ่งแวดล้อม	5	100.00	0	0.00	0	0.00	0	0.00	0	0.00	0	0.00	5
วิศวกรรมขบวนการผลิต	10	100.00	0	0.00	0	0.00	0	0.00	0	0.00	0	0.00	10
วิศวกรรมและภาคบริหารการก่อสร้าง	8	88.89	1	11.11	0	0.00	0	0.00	0	0.00	0	0.00	9
วิศวกรรมขนส่ง	2	50.00	1	25.00	1	25.00	0	0.00	0	0.00	0	0.00	4
วิศวกรรมอาหาร	2	100.00	0	0.00	0	0.00	0	0.00	0	0.00	0	0.00	2
เทคโนโลยีการรู้จำใบหน้า	6	100.00	0	0.00	0	0.00	0	0.00	0	0.00	0	0.00	6
มหาวิทยาลัยทางอุตสาหกรรม	4	100.00	0	0.00	0	0.00	0	0.00	0	0.00	0	0.00	4
วิศวกรรมไฟฟ้า(เทคโนโลยีคอมพิวเตอร์)	4	100.00	0	0.00	0	0.00	0	0.00	0	0.00	0	0.00	4
วิศวกรรมโยธา(เทคโนโลยีคอมพิวเตอร์)	9	100.00	0	0.00	0	0.00	0	0.00	0	0.00	0	0.00	9
วิศวกรรมไฟฟ้าและคอมพิวเตอร์	4	100.00	0	0.00	0	0.00	0	0.00	0	0.00	0	0.00	4
วิศวกรรมแม่เหล็กและวิศวกรรมเคมี	8	100.00	0	0.00	0	0.00	0	0.00	0	0.00	0	0.00	8
วิศวกรรมการเชื่อม	3	75.00	1	25.00	0	0.00	0	0.00	0	0.00	0	0.00	4
วิศวกรรมคอมพิวเตอร์(ค.ม.)	7	87.50	0	0.00	1	12.50	0	0.00	0	0.00	0	0.00	8
วิศวกรรมโลหการ	4	100.00	0	0.00	0	0.00	0	0.00	0	0.00	0	0.00	4
วิศวกรรมอาหาร(ด้านวิศวกรรมอาหาร)	1	100.00	0	0.00	0	0.00	0	0.00	0	0.00	0	0.00	1
วิศวกรรมอุณหภาพ	2	100.00	0	0.00	0	0.00	0	0.00	0	0.00	0	0.00	2
วิทยาศาสตร์	15	100.00	0	0.00	0	0.00	0	0.00	0	0.00	0	0.00	15
ฟิสิกส์	1	100.00	0	0.00	0	0.00	0	0.00	0	0.00	0	0.00	1
คณิตศาสตร์ประยุกต์	7	100.00	0	0.00	0	0.00	0	0.00	0	0.00	0	0.00	7
วิทยาศาสตร์ชีวภาพ	4	100.00	0	0.00	0	0.00	0	0.00	0	0.00	0	0.00	4
ฟิสิกส์ (ป.ร.ศ.)	3	100.00	0	0.00	0	0.00	0	0.00	0	0.00	0	0.00	3
คุณาจารย์สาขาการและแม่เหล็กไฟฟ้า	20	90.91	1	4.55	1	4.55	0	0.00	0	0.00	0	0.00	22
คุณาจารย์เทคโนโลยี	2	100.00	0	0.00	0	0.00	0	0.00	0	0.00	0	0.00	2
คอมพิวเตอร์และเทคโนโลยีสารสนเทศ	7	87.50	1	12.50	0	0.00	0	0.00	0	0.00	0	0.00	8
คอมพิวเตอร์และเทคโนโลยีสารสนเทศ	4	100.00	0	0.00	0	0.00	0	0.00	0	0.00	0	0.00	4
วิศวกรรมเครื่องกล	1	100.00	0	0.00	0	0.00	0	0.00	0	0.00	0	0.00	1
วิศวกรรมไฟฟ้า	4	80.00	0	0.00	1	20.00	0	0.00	0	0.00	0	0.00	5
วิศวกรรมโยธา	1	100.00	0	0.00	0	0.00	0	0.00	0	0.00	0	0.00	1
วิศวกรรมอุตสาหกรรม	1	100.00	0	0.00	0	0.00	0	0.00	0	0.00	0	0.00	1
วิศวกรรมไฟฟ้า-อิเล็กทรอนิกส์	1	100.00	0	0.00	0	0.00	0	0.00	0	0.00	0	0.00	1

ตารางที่ 21 จำนวนนักศึกษาใหม่ระดับบัณฑิตศึกษา ปีการศึกษา 2547 จำนวนตามการกลับเข้าศึกษาต่ออีกครั้งใน มจร. (ต่อ)

คณะ/สาขาวิชา	เลขของที่มีเข้าศึกษาต่อใน มจร. อีกครั้ง(การนับเป็นนักศึกษา มจร.)										รวม
	เข้าศึกษาในระดับปริญญาตรี		เปลี่ยนแผนทางการศึกษา		อื่นๆ		ไม่ระบุ		จำนวน	ร้อยละ	
	จำนวน	ร้อยละ	จำนวน	ร้อยละ	จำนวน	ร้อยละ	จำนวน	ร้อยละ			
เพื่อศึกษาระดับปริญญาตรี	31	79.49	4	10.26	4	10.26	0	0.00	0	0.00	39
เทคโนโลยีพลังงาน	2	66.67	0	0.00	1	33.33	0	0.00	0	0.00	3
เทคโนโลยีการจัดการพลังงาน	4	66.67	2	33.33	0	0.00	0	0.00	0	0.00	6
เทคโนโลยีวัสดุ	4	66.67	1	16.67	1	16.67	0	0.00	0	0.00	6
เทคโนโลยีสิ่งแวดล้อม	3	100.00	0	0.00	0	0.00	0	0.00	0	0.00	3
เทคโนโลยีพลังงาน	4	100.00	0	0.00	0	0.00	0	0.00	0	0.00	4
เทคโนโลยีการจัดการพลังงาน	7	77.78	1	11.11	1	11.11	0	0.00	0	0.00	9
เทคโนโลยีสิ่งแวดล้อม	0	0.00	0	0.00	1	100.00	0	0.00	0	0.00	1
เทคโนโลยีพลังงาน	2	100.00	0	0.00	0	0.00	0	0.00	0	0.00	2
เทคโนโลยีสิ่งแวดล้อม	1	100.00	0	0.00	0	0.00	0	0.00	0	0.00	1
เทคโนโลยีสิ่งแวดล้อม	1	100.00	0	0.00	0	0.00	0	0.00	0	0.00	1
การออกแบบและผลิตแบบบูรณาการ	3	100.00	0	0.00	0	0.00	0	0.00	0	0.00	3
เพื่อศึกษาระดับบัณฑิตศึกษา	9	100.00	0	0.00	0	0.00	0	0.00	0	0.00	9
เทคโนโลยีชีวภาพ	4	100.00	0	0.00	0	0.00	0	0.00	0	0.00	4
เทคโนโลยีชีวเคมี	2	100.00	0	0.00	0	0.00	0	0.00	0	0.00	2
เทคโนโลยีชีวภาพ (ปศุ)	3	100.00	0	0.00	0	0.00	0	0.00	0	0.00	3
เทคโนโลยีสารสนเทศ	37	78.72	8	17.02	1	2.13	1	2.13	1	2.13	47
เทคโนโลยีสารสนเทศ	26	88.66	2	6.90	1	3.45	1	3.45	0	0.00	29
อุตสาหกรรมอิเล็กทรอนิกส์	8	53.33	6	40.00	0	0.00	0	0.00	1	6.67	15
วิศวกรรมซอฟต์แวร์	3	100.00	0	0.00	0	0.00	0	0.00	0	0.00	3
ศิลปศาสตร์	0	0.00	0	0.00	4	100.00	0	0.00	0	0.00	4
การรับผู้ภาษาอังกฤษแบบฟังตนเอง	0	0.00	0	0.00	3	100.00	0	0.00	0	0.00	3
ภาษาศาสตร์ประยุกต์(ด้านการสอนภาษาอังกฤษ)	0	0.00	0	0.00	1	100.00	0	0.00	0	0.00	1
บัณฑิตศึกษาระดับปริญญาตรีและการบริหาร	18	72.00	7	28.00	0	0.00	0	0.00	0	0.00	25
การจัดการเทคโนโลยีและนวัตกรรม	5	83.33	1	16.67	0	0.00	0	0.00	0	0.00	6
การจัดการโลจิสติกส์	2	100.00	0	0.00	0	0.00	0	0.00	0	0.00	2
การบริหารโครงการ	1	50.00	1	50.00	0	0.00	0	0.00	0	0.00	2
การจัดการธุรกิจโทรคมนาคม	1	25.00	3	75.00	0	0.00	0	0.00	0	0.00	4
การจัดการสำหรับนักเรียนผู้ประกอบการ	9	81.82	2	18.18	0	0.00	0	0.00	0	0.00	11
คณะเทคโนโลยีสารสนเทศและคณะทรัพยากรชีวภาพ	8	100.00	0	0.00	0	0.00	0	0.00	0	0.00	8
วิชาสารสนเทศ	8	100.00	0	0.00	0	0.00	0	0.00	0	0.00	8
สถาบันจัดการชุมชนภาคสนาม	9	90.00	1	10.00	0	0.00	0	0.00	0	0.00	10
วิทยาการชุมชนและชุมชนอัตโนมัติ	3	100.00	0	0.00	0	0.00	0	0.00	0	0.00	3
การพัฒนาความสามารถทางการแข่งขันเชิงอุตสาหกรรม	6	86.71	1	14.29	0	0.00	0	0.00	0	0.00	7
รวม	241	86.77	27	9.61	12	4.27	1	0.36	1	0.36	281

ตารางที่ 22 จำนวนนักศึกษาใหม่ระดับบัณฑิตศึกษา ปีการศึกษา 2547 จำแนกตามผู้ปกครอง

คณะ/ภาควิชา	บิดามารดา		บิดา		มารดา		ตนเอง		บุคคลอื่น		ไม่ระบุ		รวม
	จำนวน	ร้อยละ	จำนวน	ร้อยละ	จำนวน	ร้อยละ	จำนวน	ร้อยละ	จำนวน	ร้อยละ	จำนวน	ร้อยละ	
ศึกษาศาสตร์	71	22.12	9	2.80	16	4.98	26	8.10	6	1.87	183	60.12	321
ศึกษาศาสตร์	3	23.08	0	0.00	1	7.69	0	0.00	0	0.00	9	69.23	13
ศึกษาศาสตร์	4	44.44	0	0.00	0	0.00	1	11.11	0	0.00	4	44.44	9
ศึกษาศาสตร์	5	26.32	0	0.00	1	5.26	1	5.26	0	0.00	12	63.16	19
ศึกษาศาสตร์	3	18.75	2	12.50	2	12.50	2	12.50	0	0.00	7	43.75	16
ศึกษาศาสตร์	2	13.33	0	0.00	1	6.67	2	13.33	1	6.67	9	60.00	15
ศึกษาศาสตร์	8	29.63	1	3.70	1	3.70	1	3.70	1	3.70	15	55.66	27
ศึกษาศาสตร์	0	0.00	0	0.00	0	0.00	0	0.00	0	0.00	1	100.00	1
ศึกษาศาสตร์	6	24.00	1	4.00	1	4.00	2	8.00	1	4.00	14	56.00	25
ศึกษาศาสตร์	5	71.43	0	0.00	0	0.00	0	0.00	0	0.00	2	28.57	7
ศึกษาศาสตร์	2	12.50	1	6.25	1	6.25	0	0.00	0	0.00	12	75.00	16
ศึกษาศาสตร์	3	25.00	1	8.33	1	8.33	0	0.00	0	0.00	7	58.33	12
ศึกษาศาสตร์	2	25.00	1	12.50	1	12.50	0	0.00	0	0.00	4	50.00	8
ศึกษาศาสตร์	2	18.18	0	0.00	1	9.09	0	0.00	1	9.09	7	83.64	11
ศึกษาศาสตร์	1	16.67	0	0.00	0	0.00	0	0.00	0	0.00	5	83.33	6
ศึกษาศาสตร์	5	45.45	1	9.09	0	0.00	3	27.27	0	0.00	2	18.18	11
ศึกษาศาสตร์	2	50.00	0	0.00	0	0.00	2	50.00	0	0.00	0	0.00	4
ศึกษาศาสตร์	5	27.78	1	5.56	2	11.11	0	0.00	0	0.00	10	55.56	18
ศึกษาศาสตร์	1	7.69	0	0.00	2	15.38	2	15.38	0	0.00	8	61.54	13
ศึกษาศาสตร์	6	33.33	0	0.00	0	0.00	1	5.56	1	5.56	10	55.66	18
ศึกษาศาสตร์	0	0.00	0	0.00	0	0.00	0	0.00	0	0.00	4	100.00	4
ศึกษาศาสตร์	2	11.76	0	0.00	0	0.00	5	29.41	0	0.00	10	98.82	17
ศึกษาศาสตร์	1	5.00	0	0.00	0	0.00	1	5.00	1	5.00	17	85.00	20
ศึกษาศาสตร์	0	0.00	0	0.00	0	0.00	0	0.00	0	0.00	2	100.00	2
ศึกษาศาสตร์	0	0.00	0	0.00	0	0.00	1	50.00	0	0.00	1	50.00	2
ศึกษาศาสตร์	3	11.11	0	0.00	1	3.70	2	7.41	0	0.00	21	77.78	27
ศึกษาศาสตร์	11	34.38	2	6.25	1	3.13	1	3.13	1	3.13	16	50.00	32
ศึกษาศาสตร์	1	33.33	0	0.00	0	0.00	0	0.00	0	0.00	2	66.67	3
ศึกษาศาสตร์	6	50.00	1	8.33	0	0.00	0	0.00	1	8.33	4	33.33	12
ศึกษาศาสตร์	0	0.00	0	0.00	0	0.00	0	0.00	0	0.00	3	100.00	3
ศึกษาศาสตร์	0	0.00	0	0.00	0	0.00	0	0.00	0	0.00	6	100.00	6
ศึกษาศาสตร์	0	0.00	0	0.00	0	0.00	0	0.00	0	0.00	1	100.00	1
ศึกษาศาสตร์	1	25.00	1	25.00	1	25.00	1	25.00	0	0.00	0	0.00	4
ศึกษาศาสตร์	3	100.00	0	0.00	0	0.00	0	0.00	0	0.00	0	0.00	3
ศึกษาศาสตร์	31	15.90	5	2.56	5	2.56	11	5.64	1	0.51	143	72.83	195
ศึกษาศาสตร์	1	8.33	1	8.33	1	8.33	0	0.00	0	0.00	9	75.00	12
ศึกษาศาสตร์	16	14.81	3	2.78	0	0.00	4	3.70	1	0.93	84	77.78	108
ศึกษาศาสตร์	2	14.29	1	7.14	2	14.29	3	21.43	0	0.00	6	42.86	14
ศึกษาศาสตร์	3	16.67	0	0.00	0	0.00	0	0.00	0	0.00	15	83.33	18
ศึกษาศาสตร์	6	48.15	0	0.00	1	7.69	2	15.38	0	0.00	4	30.77	13
ศึกษาศาสตร์	2	20.00	0	0.00	1	10.00	0	0.00	0	0.00	7	70.00	10
ศึกษาศาสตร์	1	5.00	0	0.00	0	0.00	2	10.00	0	0.00	17	85.00	20

ตารางที่ 22 จำนวนนักศึกษาใหม่ระดับบัณฑิตศึกษา ปีการศึกษา 2547 จำแนกตามผู้ปกครอง (ต่อ)

คณะ/ภาควิชา	ผู้ปกครอง												รวม
	บิดามารดา		บิดา		มารดา		บุคคลอื่น		ไม่ระบุ		รวม		
	จำนวน	ร้อยละ	จำนวน	ร้อยละ	จำนวน	ร้อยละ	จำนวน	ร้อยละ	จำนวน	ร้อยละ			
ศึกษาศาสตร์	21	22.83	5	5.43	4	4.35	11	11.96	1	1.09	50	54.35	82
เทคโนโลยีพลังงาน	1	11.11	0	0.00	1	11.11	0	0.00	0	0.00	7	77.78	9
เทคโนโลยีการจัดการพลังงาน	4	50.00	0	0.00	2	25.00	0	0.00	0	0.00	2	25.00	8
เทคโนโลยีวัสดุ	3	18.75	1	6.25	0	0.00	2	12.50	0	0.00	10	62.50	16
เทคโนโลยีสิ่งแวดล้อม	2	14.29	1	7.14	0	0.00	1	7.14	0	0.00	10	71.43	14
เทคโนโลยีอุณหพลศาสตร์	0	0.00	0	0.00	0	0.00	0	0.00	0	0.00	1	100.00	1
เทคโนโลยีพลังงาน	2	20.00	0	0.00	0	0.00	2	20.00	0	0.00	6	60.00	10
เทคโนโลยีการจัดการพลังงาน	4	17.39	2	8.70	1	4.35	2	8.70	1	4.35	13	56.52	23
เทคโนโลยีสิ่งแวดล้อม	1	100.00	0	0.00	0	0.00	0	0.00	0	0.00	0	0.00	1
เทคโนโลยีอุณหพลศาสตร์	1	33.33	1	33.33	0	0.00	0	0.00	0	0.00	1	33.33	3
เทคโนโลยีพลังงาน	0	0.00	0	0.00	0	0.00	1	100.00	0	0.00	0	0.00	1
เทคโนโลยีสิ่งแวดล้อม	1	100.00	0	0.00	0	0.00	0	0.00	0	0.00	0	0.00	1
การออกแบบและผลิตแบบบูรณาการ	2	40.00	0	0.00	0	0.00	3	60.00	0	0.00	0	0.00	5
ทรัพยากรธรรมชาติและสิ่งแวดล้อม	6	13.64	1	2.27	0	0.00	1	2.27	2	4.55	34	77.27	44
เทคโนโลยีชีวภาพ	3	27.27	1	9.09	0	0.00	0	0.00	0	0.00	7	63.64	11
การจัดการทรัพยากรชีวภาพ	0	0.00	0	0.00	0	0.00	0	0.00	0	0.00	8	100.00	8
เทคโนโลยีสิ่งแวดล้อมกับนิเวศ	0	0.00	0	0.00	0	0.00	0	0.00	1	14.29	6	85.71	7
เทคโนโลยีชีวมวล	2	22.22	0	0.00	0	0.00	0	0.00	0	0.00	7	77.78	9
เทคโนโลยีชีวภาพ (ปวศ.)	1	11.11	0	0.00	0	0.00	1	11.11	1	11.11	6	66.67	9
สถาปัตยกรรมศาสตร์และการออกแบบ	0	0.00	0	0.00	0	0.00	0	0.00	0	0.00	3	100.00	3
เทคโนโลยีอาคาร (สถา.)	0	0.00	0	0.00	0	0.00	0	0.00	0	0.00	3	100.00	3
เทคโนโลยีสารสนเทศ	27	9.51	2	0.70	18	5.63	13	4.58	4	1.41	222	78.17	284
เทคโนโลยีสารสนเทศ	18	10.23	1	0.57	12	6.82	10	5.68	3	1.70	132	75.00	176
วิศวกรรมอิเล็กทรอนิกส์	7	8.86	1	1.27	3	3.80	2	2.53	1	1.27	65	82.28	79
วิศวกรรมซอฟต์แวร์	2	6.90	0	0.00	1	3.45	1	3.45	0	0.00	25	86.21	29
ศิลปศาสตร์	0	0.00	0	0.00	0	0.00	4	30.77	0	0.00	9	69.23	13
การอนุรักษ์ธรรมชาติและสิ่งแวดล้อม	0	0.00	0	0.00	0	0.00	3	42.86	0	0.00	4	57.14	7
ภาษาและวัฒนธรรม (ด้านภาษาและภาษาศาสตร์)	0	0.00	0	0.00	0	0.00	1	16.67	0	0.00	5	83.33	6
บัณฑิตวิทยาลัยและการแนะแนว	16	13.23	1	0.83	5	4.17	10	8.33	2	1.67	86	71.67	120
การจัดการเทคโนโลยีและนวัตกรรม	5	20.83	0	0.00	1	4.17	1	4.17	0	0.00	17	70.83	24
การจัดการผลิตภัณฑ์	1	3.85	0	0.00	0	0.00	2	7.69	1	3.85	22	84.62	26
การบริหารจัดการ	3	20.00	1	6.67	0	0.00	0	0.00	0	0.00	11	73.33	15
การจัดการธุรกิจการขนส่ง	2	8.33	0	0.00	0	0.00	5	20.83	0	0.00	17	70.83	24
การจัดการสัมมนาและประชุมวิชาการ	5	16.13	0	0.00	4	12.90	2	6.45	1	3.23	19	61.29	31
คณะเทคโนโลยีสารสนเทศและวิศวกรรมศาสตร์	0	0.00	0	0.00	6	66.67	0	0.00	0	0.00	3	33.33	9
วิศวกรรมศาสตร์	0	0.00	0	0.00	6	66.67	0	0.00	0	0.00	3	33.33	9
สถาบันวิจัยการพัฒนาระบบสารสนเทศ	6	14.29	1	2.38	1	2.38	7	16.67	1	2.38	26	61.90	42
วิทยาการคอมพิวเตอร์และระบบอัตโนมัติ	1	8.33	0	0.00	1	8.33	2	16.67	1	8.33	7	58.33	12
การพัฒนาฐานสารสนเทศทางธุรกิจอุตสาหกรรม	5	16.67	1	3.33	0	0.00	5	16.67	0	0.00	19	63.33	30
รวม	189	16.36	26	2.25	54	4.68	84	7.27	18	1.56	784	67.88	1,155

ตารางที่ 23 จำนวนนักศึกษาใหม่ระดับบัณฑิตศึกษา ปีการศึกษา 2547 จำแนกตามสถานภาพสมรสของบิดามารดา (ต่อ)

คณะ/สาขาวิชา	สถานภาพสมรสของบิดามารดา												รวม						
	อยู่ด้วยกัน		บิดาไม่มีการ		มารดาไม่มีการ		บิดาไม่มีการ		มารดาไม่มีการ		แยกกันอยู่เพราะอาชีพ			แยกกันอยู่เพราะเหตุผลอื่น		หย่าร้าง		ไม่ระบุ	
	จำนวน	ร้อยละ	จำนวน	ร้อยละ	จำนวน	ร้อยละ	จำนวน	ร้อยละ	จำนวน	ร้อยละ	จำนวน	ร้อยละ		จำนวน	ร้อยละ	จำนวน	ร้อยละ	จำนวน	ร้อยละ
พนักงานและวิศ	0	0.00	0	0.00	0	0.00	0	0.00	0	0.00	0	0.00	0	0.00	0	0.00	92	100.00	
เทคโนโลยีพลังงาน	0	0.00	0	0.00	0	0.00	0	0.00	0	0.00	0	0.00	0	0.00	0	0.00	9	100.00	
เทคโนโลยีการจัดการพลังงาน	0	0.00	0	0.00	0	0.00	0	0.00	0	0.00	0	0.00	0	0.00	0	0.00	8	100.00	
เทคโนโลยีวิศวกรรม	0	0.00	0	0.00	0	0.00	0	0.00	0	0.00	0	0.00	0	0.00	0	0.00	16	100.00	
เทคโนโลยีสิ่งแวดล้อม	0	0.00	0	0.00	0	0.00	0	0.00	0	0.00	0	0.00	0	0.00	0	0.00	14	100.00	
เทคโนโลยีสุขภาพ	0	0.00	0	0.00	0	0.00	0	0.00	0	0.00	0	0.00	0	0.00	0	0.00	1	100.00	
เทคโนโลยีพลังงาน	0	0.00	0	0.00	0	0.00	0	0.00	0	0.00	0	0.00	0	0.00	0	0.00	10	100.00	
เทคโนโลยีสิ่งแวดล้อม	0	0.00	0	0.00	0	0.00	0	0.00	0	0.00	0	0.00	0	0.00	0	0.00	23	100.00	
เทคโนโลยีสุขภาพ	0	0.00	0	0.00	0	0.00	0	0.00	0	0.00	0	0.00	0	0.00	0	0.00	1	100.00	
เทคโนโลยีสิ่งแวดล้อม	0	0.00	0	0.00	0	0.00	0	0.00	0	0.00	0	0.00	0	0.00	0	0.00	3	100.00	
เทคโนโลยีพลังงาน	0	0.00	0	0.00	0	0.00	0	0.00	0	0.00	0	0.00	0	0.00	0	0.00	1	100.00	
เทคโนโลยีสิ่งแวดล้อม	0	0.00	0	0.00	0	0.00	0	0.00	0	0.00	0	0.00	0	0.00	0	0.00	1	100.00	
เทคโนโลยีสุขภาพ	0	0.00	0	0.00	0	0.00	0	0.00	0	0.00	0	0.00	0	0.00	0	0.00	5	100.00	
การออกแบบและสิ่งแวดล้อมและการ	0	0.00	0	0.00	0	0.00	0	0.00	0	0.00	0	0.00	0	0.00	0	0.00	5	100.00	
ทรัพยากรธรรมชาติและเทคโนโลยี	1	2.27	0	0.00	0	0.00	0	0.00	0	0.00	0	0.00	0	0.00	0	0.00	43	97.73	
เทคโนโลยีสุขภาพ	1	9.09	0	0.00	0	0.00	0	0.00	0	0.00	0	0.00	0	0.00	0	0.00	10	90.91	
การจัดการทรัพยากรธรรมชาติ	0	0.00	0	0.00	0	0.00	0	0.00	0	0.00	0	0.00	0	0.00	0	0.00	8	100.00	
เทคโนโลยีการจัดการสิ่งแวดล้อม	0	0.00	0	0.00	0	0.00	0	0.00	0	0.00	0	0.00	0	0.00	0	0.00	7	100.00	
เทคโนโลยีสิ่งแวดล้อม	0	0.00	0	0.00	0	0.00	0	0.00	0	0.00	0	0.00	0	0.00	0	0.00	9	100.00	
เทคโนโลยีสุขภาพ (ปวศ)	0	0.00	0	0.00	0	0.00	0	0.00	0	0.00	0	0.00	0	0.00	0	0.00	9	100.00	
สถาปัตยกรรมศาสตร์และการออกแบบ	0	0.00	0	0.00	0	0.00	0	0.00	0	0.00	0	0.00	0	0.00	0	0.00	3	100.00	
เทคโนโลยีอาคาร (ส.ม.)	0	0.00	0	0.00	0	0.00	0	0.00	0	0.00	0	0.00	0	0.00	0	0.00	3	100.00	
เทคโนโลยีการขนส่ง	1	0.35	0	0.00	0	0.00	0	0.00	0	0.00	0	0.00	0	0.00	1	0.35	232	99.30	
เทคโนโลยีสารสนเทศ	0	0.00	0	0.00	0	0.00	0	0.00	0	0.00	0	0.00	0	0.00	0	0.00	175	99.43	
วิศวกรรมอิเล็กทรอนิกส์	1	1.27	0	0.00	0	0.00	0	0.00	0	0.00	0	0.00	0	0.00	0	0.00	78	98.73	
วิศวกรรมซอฟต์แวร์	0	0.00	0	0.00	0	0.00	0	0.00	0	0.00	0	0.00	0	0.00	0	0.00	29	100.00	
ศิลปศาสตร์	0	0.00	0	0.00	0	0.00	0	0.00	0	0.00	0	0.00	0	0.00	0	0.00	13	100.00	
การเขียนภาษาอังกฤษแบบทั้งหมด	0	0.00	0	0.00	0	0.00	0	0.00	0	0.00	0	0.00	0	0.00	0	0.00	7	100.00	
ภาษาต่างประเทศ(ด้านการสื่อสารอังกฤษ)	0	0.00	0	0.00	0	0.00	0	0.00	0	0.00	0	0.00	0	0.00	0	0.00	6	100.00	
บัณฑิตวิทยาลัยการจัดการและนวัตกรรม	0	0.00	0	0.00	0	0.00	0	0.00	0	0.00	0	0.00	0	0.00	0	0.00	120	100.00	
การจัดการเทคโนโลยีและนวัตกรรม	0	0.00	0	0.00	0	0.00	0	0.00	0	0.00	0	0.00	0	0.00	0	0.00	24	100.00	
การจัดการโลจิสติกส์	0	0.00	0	0.00	0	0.00	0	0.00	0	0.00	0	0.00	0	0.00	0	0.00	26	100.00	
การบริหารโครงการ	0	0.00	0	0.00	0	0.00	0	0.00	0	0.00	0	0.00	0	0.00	0	0.00	15	100.00	
การจัดการธุรกิจโทรคมนาคม	0	0.00	0	0.00	0	0.00	0	0.00	0	0.00	0	0.00	0	0.00	0	0.00	24	100.00	
การจัดการสำหรับภาคการเป็นผู้ประกอบการ	0	0.00	0	0.00	0	0.00	0	0.00	0	0.00	0	0.00	0	0.00	0	0.00	31	100.00	
คณะเทคโนโลยีสารสนเทศและวิศวกรรมศาสตร์วิทยา	1	11.11	1	11.11	0	0.00	0	0.00	0	0.00	0	0.00	0	0.00	0	0.00	7	77.78	
รัฐศาสตรมหา	1	11.11	1	11.11	0	0.00	0	0.00	0	0.00	0	0.00	0	0.00	0	0.00	7	77.78	
สถาบันวิทยการพัฒนาศึกษา	0	0.00	0	0.00	0	0.00	0	0.00	0	0.00	0	0.00	0	0.00	0	0.00	42	100.00	
วิทยการพัฒนาระยะอื่นใด	0	0.00	0	0.00	0	0.00	0	0.00	0	0.00	0	0.00	0	0.00	0	0.00	12	100.00	
การพัฒนาศึกษาและการเรียนรู้	0	0.00	0	0.00	0	0.00	0	0.00	0	0.00	0	0.00	0	0.00	0	0.00	30	100.00	
รวม	4	0.35	1	0.09	0	0.00	0	0.00	0	0.00	0	0.00	0	0.00	1	0.09	1,149	98.48	
																		1,155	

ตารางที่ 24 จำนวนนักศึกษาใหม่ระดับมัธยมศึกษา ปีการศึกษา 2547 จำนวนตามวุฒิสูงสุดของบิดา (ต่อ)

คณะสาขาวิชา	วุฒิสูงสุดของบิดา												รวม							
	ประถมศึกษา		มัธยมศึกษา		มัธยมศึกษาตอนต้น		มัธยมศึกษาตอนปลาย		ปริญญาตรี		ปริญญาโท			ปริญญาเอก		ไม่ศึกษา		ไม่ระบุ		
	จำนวน	ร้อยละ	จำนวน	ร้อยละ	จำนวน	ร้อยละ	จำนวน	ร้อยละ	จำนวน	ร้อยละ	จำนวน	ร้อยละ		จำนวน	ร้อยละ	จำนวน	ร้อยละ	จำนวน	ร้อยละ	
ทั้งจำนวนและร้อยละ	12	13.04	3	3.26	4	4.35	8	8.70	15	16.30	0	0.00	0	0.00	2	2.17	1	1.09	47	51.09
เทคโนโลยีสารสนเทศ	0	0.00	0	0.00	0	0.00	1	11.11	2	22.22	0	0.00	0	0.00	0	0.00	0	0.00	6	66.67
เทคโนโลยีการเกษตร	1	12.50	0	0.00	1	12.50	3	37.50	3	12.50	0	0.00	0	0.00	0	0.00	0	0.00	2	25.00
เทคโนโลยีชีวภาพ	3	18.75	0	0.00	0	0.00	1	6.25	3	18.75	0	0.00	0	0.00	0	0.00	0	0.00	9	56.25
เทคโนโลยีสิ่งแวดล้อม	0	0.00	0	0.00	2	14.29	0	0.00	2	14.29	0	0.00	0	0.00	0	0.00	0	0.00	10	71.43
เทคโนโลยีอุตสาหกรรม	0	0.00	0	0.00	0	0.00	0	0.00	0	0.00	0	0.00	0	0.00	0	0.00	0	0.00	1	100.00
เทคโนโลยีการเกษตร	2	20.00	1	10.00	0	0.00	0	0.00	1	10.00	0	0.00	0	0.00	0	0.00	0	0.00	6	60.00
เทคโนโลยีสิ่งแวดล้อม	3	13.04	2	8.70	1	4.35	3	13.04	1	4.35	0	0.00	0	0.00	1	4.35	0	0.00	12	52.17
เทคโนโลยีสิ่งแวดล้อม	0	0.00	0	0.00	0	0.00	0	0.00	1	100.00	0	0.00	0	0.00	0	0.00	0	0.00	0	0.00
เทคโนโลยีอุตสาหกรรม	0	0.00	0	0.00	0	0.00	0	0.00	2	66.67	0	0.00	0	0.00	0	0.00	0	0.00	1	33.33
เทคโนโลยีสารสนเทศ	0	0.00	0	0.00	0	0.00	0	0.00	0	0.00	0	0.00	0	0.00	1	100.00	0	0.00	0	0.00
เทคโนโลยีสิ่งแวดล้อม	0	0.00	0	0.00	0	0.00	0	0.00	0	0.00	0	0.00	0	0.00	0	0.00	0	0.00	0	0.00
การออกแบบและศิลปะแบบบูรณาการ	3	60.00	0	0.00	0	0.00	0	0.00	1	20.00	0	0.00	0	0.00	0	0.00	0	0.00	0	0.00
ทั้งสาขาวิชาและเทคโนโลยี	3	6.82	0	0.00	4	9.09	0	0.00	3	6.82	0	0.00	0	0.00	0	0.00	0	0.00	34	71.27
เทคโนโลยีชีวภาพ	1	9.09	0	0.00	0	0.00	0	0.00	1	20.00	0	0.00	0	0.00	0	0.00	0	0.00	0	0.00
การจัดการทรัพยากรธรรมชาติ	0	0.00	0	0.00	0	0.00	0	0.00	0	0.00	0	0.00	0	0.00	0	0.00	0	0.00	0	0.00
เทคโนโลยีสิ่งแวดล้อม	0	0.00	0	0.00	1	14.29	0	0.00	0	0.00	0	0.00	0	0.00	0	0.00	0	0.00	6	85.71
เทคโนโลยีชีวภาพ	1	11.11	0	0.00	0	0.00	0	0.00	1	11.11	0	0.00	0	0.00	0	0.00	0	0.00	7	77.78
เทคโนโลยีชีวภาพ (โปรด)	1	11.11	0	0.00	1	11.11	0	0.00	1	11.11	0	0.00	0	0.00	0	0.00	0	0.00	6	66.67
สาขาวิชาเศรษฐศาสตร์และการตลาด	0	0.00	0	0.00	0	0.00	0	0.00	0	0.00	0	0.00	0	0.00	0	0.00	0	0.00	3	100.00
เทคโนโลยีการ (ส.ค.ม.)	0	0.00	0	0.00	0	0.00	0	0.00	0	0.00	0	0.00	0	0.00	0	0.00	0	0.00	3	100.00
เทคโนโลยีสารสนเทศ	15	5.28	6	2.11	14	4.93	5	1.76	11	3.87	5	1.76	0	0.00	6	2.11	0	0.00	223	78.17
เทคโนโลยีสารสนเทศ	12	6.82	2	1.14	11	6.25	4	2.27	7	3.98	3	1.70	0	0.00	5	2.84	0	0.00	132	75.00
วิศวกรรมอิเล็กทรอนิกส์	2	2.63	2	2.63	3	3.80	1	1.27	4	5.06	1	1.27	0	0.00	1	1.27	0	0.00	65	82.28
วิศวกรรมซอฟต์แวร์	1	3.46	2	6.90	0	0.00	0	0.00	0	0.00	1	3.46	0	0.00	0	0.00	0	0.00	25	86.21
ศิลปศาสตร์	2	15.38	0	0.00	0	0.00	1	7.69	1	7.69	0	0.00	0	0.00	0	0.00	0	0.00	9	68.23
การเขียนโปรแกรมประยุกต์และแฟม	1	14.29	0	0.00	0	0.00	1	14.29	1	14.29	0	0.00	0	0.00	0	0.00	0	0.00	4	57.14
ภาษาสคริปต์และภาษาสคริปต์ (ด้านการสอนภาษาอังกฤษ)	1	16.67	0	0.00	0	0.00	0	0.00	0	0.00	0	0.00	0	0.00	0	0.00	0	0.00	5	83.33
บัณฑิตศึกษาด้านการจัดการและนวัตกรรม	16	13.33	1	0.83	8	6.67	5	4.17	1	0.83	1	0.83	0	0.00	2	1.67	0	0.00	86	71.67
การจัดการเทคโนโลยีและนวัตกรรม	3	12.50	0	0.00	3	12.50	1	4.17	0	0.00	0	0.00	0	0.00	0	0.00	0	0.00	17	70.83
การจัดการโลจิสติกส์	2	7.69	0	0.00	1	3.85	0	0.00	0	0.00	0	0.00	0	0.00	1	3.85	0	0.00	22	84.62
การจัดการโครงการ	3	20.00	0	0.00	1	6.67	0	0.00	0	0.00	0	0.00	0	0.00	0	0.00	0	0.00	11	73.33
การจัดการธุรกิจโครงการ	3	12.50	1	4.17	1	4.17	1	4.17	0	0.00	0	0.00	0	0.00	1	4.17	0	0.00	17	70.83
การจัดการสัมมนาเป็นโปรแกรม	5	16.13	0	0.00	2	6.46	3	9.68	1	3.23	1	3.23	0	0.00	0	0.00	0	0.00	19	61.29
คณะเทคโนโลยีสารสนเทศ และคณะทรัพยากรชีวภาพ	6	66.67	0	0.00	1	11.11	0	0.00	0	0.00	1	11.11	0	0.00	0	0.00	0	0.00	1	11.11
วิชาสารสนเทศ	6	66.67	0	0.00	1	11.11	0	0.00	0	0.00	1	11.11	0	0.00	0	0.00	0	0.00	1	11.11
สถาบันวิจัยการบูรณาการ	4	8.82	2	4.76	1	2.38	1	2.38	4	9.52	0	0.00	0	0.00	3	7.14	1	2.38	26	61.90
วิทยาลัยการพัฒนาระบบอัตโนมัติ	1	8.33	2	16.67	0	0.00	0	0.00	0	0.00	0	0.00	0	0.00	0	0.00	0	0.00	7	88.33
การพัฒนาความสามารถในการแข่งขันเชิงอุตสาหกรรม	3	10.00	0	0.00	1	3.33	1	3.33	4	13.33	0	0.00	0	0.00	2	6.67	0	0.00	19	63.33
รวม	116	10.21	95	3.03	66	5.71	36	3.12	73	6.32	20	1.73	1	0.09	26	2.25	5	0.43	776	67.10
รวม																				1,195

ตารางที่ 25 จำนวนนักศึกษาใหม่ระดับบัณฑิตศึกษา ปีการศึกษา 2547 จำแนกตามอาชีพของบิดา

คณะ/สาขาวิชา	อาชีพของบิดา										รวม													
	รับราชการ		รัฐวิสาหกิจ		พนักงานแห่งปกครองส่วนท้องถิ่น		ลูกจ้างส่วนราชการ		พนักงานดูแลเกษตรกรรม			ธุรกิจส่วนตัว/ค้าขาย		เกษียณอายุราชการ/เกษียณ		ไม่ประกอบอาชีพ		อื่นๆ		ไม่ระบุ				
	จำนวน	ร้อยละ	จำนวน	ร้อยละ	จำนวน	ร้อยละ	จำนวน	ร้อยละ	จำนวน	ร้อยละ		จำนวน	ร้อยละ	จำนวน	ร้อยละ	จำนวน	ร้อยละ	จำนวน	ร้อยละ	จำนวน	ร้อยละ	จำนวน	ร้อยละ	
ศึกษาศาสตร์	27	8.41	4	1.25	0	0.00	0	0.00	1	0.31	11	3.43	38	11.84	15	4.67	23	7.17	6	1.87	7	2.18	189	58.88
ศึกษาศาสตร์	1	7.69	0	0.00	0	0.00	0	0.00	0	0.00	2	15.38	1	7.69	1	7.69	0	0.00	0	0.00	0	0.00	8	61.54
ศึกษาศาสตร์	2	22.22	0	0.00	0	0.00	0	0.00	0	0.00	0	0.00	3	33.33	0	0.00	0	0.00	0	0.00	0	0.00	4	44.44
ศึกษาศาสตร์	2	10.53	0	0.00	0	0.00	0	0.00	0	0.00	0	0.00	2	10.53	0	0.00	3	15.79	0	0.00	0	0.00	12	63.16
ศึกษาศาสตร์	1	6.25	1	6.25	0	0.00	0	0.00	0	0.00	0	0.00	2	12.50	0	0.00	2	12.50	1	6.25	2	12.50	7	43.75
ศึกษาศาสตร์	1	6.67	1	6.67	0	0.00	0	0.00	0	0.00	0	0.00	2	13.33	1	6.67	0	0.00	2	13.33	0	0.00	8	53.33
ศึกษาศาสตร์	1	3.70	0	0.00	0	0.00	0	0.00	0	0.00	2	7.41	7	25.93	1	3.70	1	3.70	0	0.00	0	0.00	15	55.56
ศึกษาศาสตร์	0	0.00	0	0.00	0	0.00	0	0.00	0	0.00	0	0.00	0	0.00	0	0.00	0	0.00	0	0.00	0	0.00	1	100.00
ศึกษาศาสตร์	2	8.00	0	0.00	0	0.00	0	0.00	0	0.00	0	0.00	2	8.00	3	12.00	4	16.00	0	0.00	0	0.00	14	56.00
ศึกษาศาสตร์	2	28.57	0	0.00	0	0.00	0	0.00	0	0.00	0	0.00	3	42.86	0	0.00	0	0.00	0	0.00	0	0.00	2	28.57
ศึกษาศาสตร์	1	6.25	0	0.00	0	0.00	0	0.00	0	0.00	0	0.00	1	6.25	1	6.25	1	6.25	0	0.00	0	0.00	12	75.00
ศึกษาศาสตร์	4	33.33	0	0.00	0	0.00	0	0.00	0	0.00	0	0.00	1	8.33	0	0.00	0	0.00	0	0.00	1	8.33	6	50.00
ศึกษาศาสตร์	0	0.00	1	12.50	0	0.00	0	0.00	0	0.00	0	0.00	0	0.00	1	12.50	2	25.00	0	0.00	0	0.00	4	50.00
ศึกษาศาสตร์	0	0.00	0	0.00	0	0.00	0	0.00	0	0.00	0	0.00	2	18.18	0	0.00	2	18.18	0	0.00	0	0.00	7	63.64
ศึกษาศาสตร์	1	16.67	0	0.00	0	0.00	0	0.00	0	0.00	0	0.00	0	0.00	0	0.00	0	0.00	0	0.00	0	0.00	5	83.33
ศึกษาศาสตร์	1	9.09	0	0.00	0	0.00	0	0.00	0	0.00	0	0.00	2	18.18	2	18.18	2	18.18	1	9.09	1	9.09	2	18.18
ศึกษาศาสตร์	1	25.00	0	0.00	0	0.00	0	0.00	0	0.00	0	0.00	1	25.00	1	25.00	1	25.00	0	0.00	0	0.00	0	0.00
ศึกษาศาสตร์	0	0.00	0	0.00	0	0.00	0	0.00	0	0.00	3	16.67	2	11.11	1	5.56	1	5.56	0	0.00	0	0.00	1	5.56
ศึกษาศาสตร์	2	15.38	0	0.00	0	0.00	0	0.00	0	0.00	0	0.00	0	0.00	1	7.69	2	15.38	0	0.00	0	0.00	8	61.54
ศึกษาศาสตร์	0	0.00	1	5.56	0	0.00	0	0.00	0	0.00	3	16.67	3	16.67	2	11.11	0	0.00	0	0.00	0	0.00	10	55.56
ศึกษาศาสตร์	0	0.00	0	0.00	0	0.00	0	0.00	0	0.00	0	0.00	0	0.00	0	0.00	0	0.00	0	0.00	0	0.00	4	100.00
ศึกษาศาสตร์	2	11.76	0	0.00	0	0.00	0	0.00	1	5.88	0	0.00	2	11.76	0	0.00	1	5.88	1	5.88	0	0.00	10	58.82
ศึกษาศาสตร์	2	10.00	0	0.00	0	0.00	0	0.00	0	0.00	0	0.00	1	5.00	0	0.00	0	0.00	0	0.00	0	0.00	17	85.00
ศึกษาศาสตร์	0	0.00	0	0.00	0	0.00	0	0.00	0	0.00	0	0.00	0	0.00	0	0.00	0	0.00	0	0.00	0	0.00	2	100.00
ศึกษาศาสตร์	0	0.00	0	0.00	0	0.00	0	0.00	0	0.00	0	0.00	1	50.00	0	0.00	0	0.00	0	0.00	0	0.00	1	50.00
ศึกษาศาสตร์	1	3.70	0	0.00	0	0.00	0	0.00	0	0.00	1	3.70	0	0.00	0	0.00	1	3.70	1	3.70	2	7.41	21	77.78
ศึกษาศาสตร์	4	12.50	1	3.13	0	0.00	0	0.00	0	0.00	1	3.13	5	15.63	2	6.25	1	3.13	0	0.00	1	3.13	17	58.13
ศึกษาศาสตร์	1	33.33	0	0.00	0	0.00	0	0.00	0	0.00	0	0.00	0	0.00	0	0.00	0	0.00	0	0.00	0	0.00	2	66.67
ศึกษาศาสตร์	3	25.00	0	0.00	0	0.00	0	0.00	0	0.00	0	0.00	2	16.67	2	16.67	1	8.33	0	0.00	0	0.00	4	33.33
ศึกษาศาสตร์	0	0.00	0	0.00	0	0.00	0	0.00	0	0.00	0	0.00	0	0.00	0	0.00	0	0.00	0	0.00	0	0.00	3	100.00
ศึกษาศาสตร์	0	0.00	0	0.00	0	0.00	0	0.00	0	0.00	0	0.00	0	0.00	0	0.00	0	0.00	0	0.00	0	0.00	6	100.00
ศึกษาศาสตร์	0	0.00	0	0.00	0	0.00	0	0.00	0	0.00	0	0.00	0	0.00	0	0.00	0	0.00	0	0.00	0	0.00	1	100.00
ศึกษาศาสตร์	0	0.00	1	25.00	0	0.00	0	0.00	0	0.00	0	0.00	1	25.00	0	0.00	0	0.00	0	0.00	1	25.00	1	25.00
ศึกษาศาสตร์	0	0.00	0	0.00	0	0.00	0	0.00	0	0.00	1	33.33	2	66.67	0	0.00	0	0.00	0	0.00	0	0.00	0	0.00
ศึกษาศาสตร์	9	4.82	4	2.06	0	0.00	0	0.00	2	1.09	1	0.51	14	7.18	7	3.59	15	7.69	0	0.00	3	1.54	140	71.79
ศึกษาศาสตร์	0	0.00	1	8.33	0	0.00	0	0.00	0	0.00	0	0.00	1	8.33	1	8.33	0	0.00	0	0.00	0	0.00	9	75.00
ศึกษาศาสตร์	6	5.56	2	1.85	0	0.00	0	0.00	1	0.93	1	0.93	9	8.33	2	1.85	4	3.70	0	0.00	0	0.00	83	76.85
ศึกษาศาสตร์	0	0.00	0	0.00	0	0.00	0	0.00	0	0.00	0	0.00	1	7.14	1	7.14	6	35.71	0	0.00	1	7.14	6	42.86
ศึกษาศาสตร์	1	5.56	1	5.56	0	0.00	0	0.00	0	0.00	0	0.00	1	5.56	0	0.00	0	0.00	0	0.00	0	0.00	14	77.78
ศึกษาศาสตร์	1	7.69	0	0.00	1	7.69	0	0.00	1	7.69	0	0.00	2	15.38	3	23.08	1	7.69	0	0.00	1	7.69	4	30.77
ศึกษาศาสตร์	0	0.00	0	0.00	0	0.00	0	0.00	0	0.00	0	0.00	0	0.00	0	0.00	3	30.00	0	0.00	0	0.00	7	70.00
ศึกษาศาสตร์	1	5.00	0	0.00	0	0.00	0	0.00	0	0.00	0	0.00	0	0.00	0	0.00	2	10.00	0	0.00	0	0.00	17	85.00

ตารางที่ 25 จำนวนนักศึกษาใหม่ระดับมัธยมศึกษา ปีการศึกษา 2547 จำแนกตามอาชีพของบิดา

คณะ/สาขาวิชา	รับราชการ		รัฐวิสาหกิจ		พนักงานองค์การของรัฐ		ลูกจ้างส่วนราชการ		พนักงานธุรกิจเอกชน		บุคลากรในกิจการ		ไม่มีประเภทอาชีพ		อื่นๆ		ไม่ระบุ		รวม			
	จำนวน	ร้อยละ	จำนวน	ร้อยละ	จำนวน	ร้อยละ	จำนวน	ร้อยละ	จำนวน	ร้อยละ	จำนวน	ร้อยละ	จำนวน	ร้อยละ	จำนวน	ร้อยละ	จำนวน	ร้อยละ				
																				จำนวน	ร้อยละ	จำนวน
ศึกษาศาสตร์	12	13.04	0	0.00	0	0.00	2	2.17	9	9.78	5	5.43	4	4.35	7	7.81	5	5.43	1	1.09	47	51.09
เทคโนโลยีพลังงาน	2	22.22	0	0.00	0	0.00	1	11.11	0	0.00	0	0.00	0	0.00	0	0.00	0	0.00	0	0.00	6	66.67
เทคโนโลยีการจัดการพลังงาน	2	25.00	0	0.00	0	0.00	0	0.00	3	37.50	0	0.00	0	0.00	1	12.50	0	0.00	0	0.00	2	25.00
เทคโนโลยีวัสดุ	1	6.25	0	0.00	0	0.00	0	0.00	2	12.50	1	6.25	0	0.00	3	18.75	0	0.00	0	0.00	9	56.25
เทคโนโลยีสิ่งแวดล้อม	0	0.00	0	0.00	0	0.00	0	0.00	1	7.14	0	0.00	1	7.14	0	0.00	2	14.29	0	0.00	10	71.43
เทคโนโลยีสุขภาพ	0	0.00	0	0.00	0	0.00	0	0.00	0	0.00	0	0.00	0	0.00	0	0.00	0	0.00	0	0.00	1	100.00
เทคโนโลยีพลังงาน	1	10.00	0	0.00	0	0.00	0	0.00	0	0.00	1	10.00	1	10.00	0	0.00	1	10.00	0	0.00	6	60.00
เทคโนโลยีการจัดการพลังงาน	2	8.70	0	0.00	0	0.00	1	4.35	3	13.04	2	8.70	0	0.00	1	4.35	1	4.35	1	4.35	12	52.17
เทคโนโลยีสิ่งแวดล้อม	1	100.00	0	0.00	0	0.00	0	0.00	0	0.00	0	0.00	0	0.00	0	0.00	0	0.00	0	0.00	0	0.00
เทคโนโลยีสุขภาพ	1	33.33	0	0.00	0	0.00	0	0.00	0	0.00	0	0.00	0	0.00	0	0.00	1	33.33	0	0.00	1	33.33
เทคโนโลยีพลังงาน	0	0.00	0	0.00	0	0.00	0	0.00	0	0.00	0	0.00	1	100.00	0	0.00	0	0.00	0	0.00	0	0.00
เทคโนโลยีสิ่งแวดล้อม	1	100.00	0	0.00	0	0.00	0	0.00	0	0.00	0	0.00	0	0.00	0	0.00	0	0.00	0	0.00	0	0.00
การออกแบบและผลิตแบบบูรณาการ	1	20.00	0	0.00	0	0.00	0	0.00	0	0.00	1	20.00	1	20.00	2	40.00	0	0.00	0	0.00	0	0.00
ทรัพยากรธรรมชาติและสิ่งแวดล้อม	0	0.00	0	0.00	0	0.00	0	0.00	1	2.27	4	9.09	2	4.55	1	2.27	0	0.00	2	4.55	34	77.27
เทคโนโลยีชีวภาพ	0	0.00	0	0.00	0	0.00	0	0.00	0	0.00	2	18.18	1	9.09	0	0.00	0	0.00	1	9.09	7	63.64
การจัดการทรัพยากรชีวภาพ	0	0.00	0	0.00	0	0.00	0	0.00	0	0.00	0	0.00	0	0.00	0	0.00	0	0.00	0	0.00	8	100.00
เทคโนโลยีพลังงานกับชีว	0	0.00	0	0.00	0	0.00	0	0.00	0	0.00	1	14.29	0	0.00	0	0.00	0	0.00	0	0.00	6	85.71
เทคโนโลยีชีวเคมี	0	0.00	0	0.00	0	0.00	0	0.00	0	0.00	0	0.00	1	11.11	0	0.00	0	0.00	0	0.00	7	77.78
เทคโนโลยีชีวภาพ (ปรก)	0	0.00	0	0.00	0	0.00	0	0.00	0	0.00	1	11.11	0	0.00	1	11.11	0	0.00	1	11.11	6	66.67
สถาปัตยกรรมศาสตร์และออกแบบ	0	0.00	0	0.00	0	0.00	0	0.00	0	0.00	0	0.00	0	0.00	0	0.00	0	0.00	0	0.00	3	100.00
เทคโนโลยีอาคาร (สถา.)	0	0.00	0	0.00	0	0.00	0	0.00	0	0.00	0	0.00	0	0.00	0	0.00	0	0.00	0	0.00	3	100.00
เทคโนโลยีสารสนเทศ	14	4.93	4	1.41	0	0.00	1	0.35	2	0.70	26	9.15	6	2.11	4	1.41	5	1.76	0	0.00	222	78.17
เทคโนโลยีสารสนเทศ	9	5.11	3	1.70	0	0.00	0	0.00	1	0.57	20	11.36	6	3.41	3	1.70	2	1.14	0	0.00	132	75.00
วิศวกรรมอิเล็กทรอนิกส์	4	5.06	1	1.27	0	0.00	1	1.27	1	1.27	4	5.06	0	0.00	1	1.27	2	2.53	0	0.00	85	82.28
วิศวกรรมซอฟต์แวร์	1	3.45	0	0.00	0	0.00	0	0.00	0	0.00	2	6.90	0	0.00	0	0.00	1	3.45	0	0.00	25	86.21
ศิลปศาสตร์	1	7.69	0	0.00	0	0.00	0	0.00	0	0.00	2	15.38	0	0.00	1	7.69	0	0.00	0	0.00	9	69.23
การเขียนข่าวภาษาอังกฤษแบบเชิงตนเอง	1	14.29	0	0.00	0	0.00	0	0.00	0	0.00	1	14.29	0	0.00	1	14.29	0	0.00	0	0.00	4	57.14
ภาษาสเปนประยุกต์เพื่อการสื่อสาร (ภาษาต่างประเทศ)	0	0.00	0	0.00	0	0.00	0	0.00	0	0.00	1	16.67	0	0.00	0	0.00	0	0.00	0	0.00	5	83.33
นิติศาสตร์	1	0.83	1	0.83	1	0.83	0	0.00	4	3.33	14	11.67	5	4.17	1	0.83	7	5.83	0	0.00	86	71.67
นิติศาสตร์	0	0.00	0	0.00	0	0.00	0	0.00	1	4.17	3	12.50	1	4.17	0	0.00	2	8.33	0	0.00	22	70.83
การจัดการเทคโนโลยีและวิศวกรรม	0	0.00	0	0.00	0	0.00	0	0.00	1	3.85	1	3.85	0	0.00	0	0.00	1	3.85	0	0.00	17	84.62
การจัดการโลจิสติกส์	0	0.00	0	0.00	0	0.00	0	0.00	1	6.67	2	13.33	1	6.67	0	0.00	0	0.00	0	0.00	11	73.33
การบริหารจัดการ	0	0.00	0	0.00	0	0.00	0	0.00	0	0.00	4	16.67	1	4.17	0	0.00	2	8.33	0	0.00	17	70.83
การจัดการธุรกิจโรงแรม	0	0.00	0	0.00	0	0.00	0	0.00	1	3.23	4	12.90	2	6.45	0	0.00	2	6.45	0	0.00	19	61.29
การจัดการสหกรณ์และผู้ประกอบการ	1	3.23	1	3.23	1	3.23	0	0.00	0	0.00	8	88.89	0	0.00	0	0.00	0	0.00	0	0.00	1	11.11
คณะเทคโนโลยีสารสนเทศร่วมกับคณะบริหารวิทยา	0	0.00	0	0.00	0	0.00	0	0.00	0	0.00	0	0.00	0	0.00	0	0.00	0	0.00	0	0.00	1	11.11
วิชาสารสนเทศ	0	0.00	0	0.00	0	0.00	0	0.00	0	0.00	0	0.00	0	0.00	0	0.00	0	0.00	0	0.00	1	11.11
สถาปัตยกรรมศาสตร์และออกแบบ	5	11.90	3	7.14	0	0.00	0	0.00	1	2.38	3	7.14	0	0.00	1	2.38	0	0.00	3	7.14	26	61.90
วิชาการชุมชนและระบอบอัตโนมัติ	0	0.00	0	0.00	0	0.00	0	0.00	1	8.33	1	8.33	1	8.33	0	0.00	1	8.33	0	0.00	7	58.33
การพัฒนาความสามารถการเรียนรู้จากกรรม	5	16.67	2	6.67	0	0.00	0	0.00	0	0.00	2	6.67	0	0.00	0	0.00	0	0.00	2	6.67	19	63.33
รวม	73	6.33	17	1.47	1	0.08	6	0.52	30	2.60	119	10.30	41	3.55	54	4.68	23	1.99	17	1.47	774	67.01
																						1,155

ตารางที่ 26 จำนวนนักศึกษาใหม่ระดับมัธยมศึกษา ปีการศึกษา 2547 จำแนกตามรายได้ของบิดา

คณะภาควิชา	รายได้ของบิดา												รวม					
	ไม่เกิน 5,000 บาท		5,001-10,000		10,001-15,000		15,001-20,000		20,001-25,000		25,001-30,000			มากกว่า 30,000		ไม่ระบุ		
	จำนวน	ร้อยละ	จำนวน	ร้อยละ	จำนวน	ร้อยละ	จำนวน	ร้อยละ	จำนวน	ร้อยละ	จำนวน	ร้อยละ		จำนวน	ร้อยละ	จำนวน	ร้อยละ	
ศึกษาศาสตร์	25	7.79	10	3.12	14	4.38	17	5.30	16	4.98	16	4.98	3	0.93	30	9.35	190	58.19
ศึกษามนุษยศาสตร์	0	0.00	0	0.00	1	7.69	1	7.69	1	7.69	2	15.38	0	0.00	0	0.00	8	61.54
ศึกษาศาสตร์	0	0.00	0	0.00	1	11.11	0	0.00	0	0.00	2	22.22	0	0.00	2	22.22	4	44.44
ศึกษามนุษยศาสตร์	2	10.53	1	5.26	1	5.26	1	5.26	2	10.53	0	0.00	0	0.00	0	0.00	12	63.16
ศึกษามนุษยศาสตร์	3	18.75	0	0.00	1	6.25	1	6.25	2	12.50	2	12.50	0	0.00	0	0.00	7	43.75
ศึกษามนุษยศาสตร์	2	13.33	1	6.67	1	6.67	0	0.00	1	6.67	0	0.00	0	0.00	2	13.33	8	53.33
ศึกษามนุษยศาสตร์	1	3.70	1	3.70	1	3.70	2	7.41	1	3.70	1	3.70	0	0.00	6	22.22	15	55.56
ศึกษามนุษยศาสตร์	0	0.00	0	0.00	0	0.00	0	0.00	0	0.00	0	0.00	0	0.00	0	0.00	1	100.00
ศึกษามนุษยศาสตร์	2	8.00	1	4.00	1	4.00	4	16.00	1	4.00	1	4.00	1	4.00	1	4.00	14	56.00
ศึกษามนุษยศาสตร์	0	0.00	1	14.29	1	14.29	0	0.00	0	0.00	2	28.57	0	0.00	1	14.29	2	28.57
ศึกษามนุษยศาสตร์	0	0.00	0	0.00	1	6.25	1	6.25	0	0.00	1	6.25	0	0.00	1	6.25	12	76.00
ศึกษามนุษยศาสตร์	0	0.00	0	0.00	0	0.00	2	16.67	0	0.00	1	8.33	2	16.67	1	8.33	6	50.00
ศึกษามนุษยศาสตร์	1	12.50	0	0.00	1	12.50	0	0.00	1	12.50	0	0.00	0	0.00	1	12.50	4	50.00
ศึกษามนุษยศาสตร์	1	9.09	1	9.09	0	0.00	1	9.09	1	9.09	1	9.09	0	0.00	0	0.00	7	63.64
ศึกษามนุษยศาสตร์	0	0.00	0	0.00	1	16.67	0	0.00	0	0.00	0	0.00	0	0.00	0	0.00	5	83.33
ศึกษามนุษยศาสตร์	2	18.18	1	9.09	1	9.09	0	0.00	1	9.09	1	9.09	0	0.00	3	27.27	2	18.18
ศึกษามนุษยศาสตร์	1	5.56	0	0.00	0	0.00	1	5.56	2	11.11	2	11.11	0	0.00	1	5.56	0	0.00
ศึกษามนุษยศาสตร์	3	23.08	0	0.00	0	0.00	0	0.00	0	0.00	0	0.00	0	0.00	0	0.00	10	55.56
ศึกษามนุษยศาสตร์	1	5.56	1	5.56	1	5.56	1	5.56	1	5.56	1	5.56	1	5.56	3	16.67	8	61.54
ศึกษามนุษยศาสตร์	0	0.00	0	0.00	0	0.00	0	0.00	0	0.00	0	0.00	0	0.00	0	0.00	9	50.00
ศึกษามนุษยศาสตร์	2	11.76	1	5.88	0	0.00	1	5.88	1	5.88	0	0.00	0	0.00	1	5.88	11	64.71
ศึกษามนุษยศาสตร์	0	0.00	0	0.00	0	0.00	0	0.00	0	0.00	1	5.00	0	0.00	1	5.00	17	85.00
ศึกษามนุษยศาสตร์	0	0.00	0	0.00	0	0.00	0	0.00	0	0.00	0	0.00	0	0.00	0	0.00	2	100.00
ศึกษามนุษยศาสตร์	2	7.41	1	3.70	0	0.00	1	3.70	1	3.70	0	0.00	0	0.00	1	3.70	21	77.78
ศึกษามนุษยศาสตร์	0	0.00	0	0.00	4	12.50	1	3.13	5	15.63	2	6.25	0	0.00	3	9.38	17	53.13
ศึกษามนุษยศาสตร์	0	0.00	0	0.00	0	0.00	0	0.00	1	33.33	0	0.00	0	0.00	0	0.00	2	66.67
ศึกษามนุษยศาสตร์	0	0.00	0	0.00	3	25.00	3	25.00	3	25.00	0	0.00	0	0.00	1	8.33	4	33.33
ศึกษามนุษยศาสตร์	0	0.00	0	0.00	0	0.00	0	0.00	0	0.00	0	0.00	0	0.00	0	0.00	3	100.00
ศึกษามนุษยศาสตร์	0	0.00	0	0.00	0	0.00	0	0.00	0	0.00	0	0.00	0	0.00	0	0.00	6	100.00
ศึกษามนุษยศาสตร์	0	0.00	0	0.00	0	0.00	0	0.00	0	0.00	0	0.00	0	0.00	0	0.00	1	100.00
ศึกษามนุษยศาสตร์	0	0.00	0	0.00	0	0.00	0	0.00	1	25.00	1	25.00	0	0.00	1	25.00	1	25.00
ศึกษามนุษยศาสตร์	10	5.13	7	3.59	12	6.15	8	4.10	5	2.56	5	2.56	2	1.05	6	3.08	140	71.79
ศึกษามนุษยศาสตร์	1	8.33	0	0.00	1	8.33	0	0.00	0	0.00	0	0.00	0	0.00	1	8.33	9	75.00
ศึกษามนุษยศาสตร์	4	3.70	1	0.93	5	4.63	4	3.70	3	2.78	1	0.93	3	2.78	1	0.93	83	76.85
ศึกษามนุษยศาสตร์	2	14.29	4	28.57	1	7.14	0	0.00	0	0.00	1	7.14	0	0.00	0	0.00	6	42.86
ศึกษามนุษยศาสตร์	0	0.00	0	0.00	0	0.00	2	11.11	0	0.00	0	0.00	0	0.00	2	11.11	14	77.78
ศึกษามนุษยศาสตร์	1	7.69	2	15.38	3	23.08	1	7.69	1	7.69	1	7.69	0	0.00	0	0.00	4	30.77
ศึกษามนุษยศาสตร์	1	10.00	0	0.00	0	0.00	0	0.00	0	0.00	0	0.00	0	0.00	0	0.00	7	70.00
ศึกษามนุษยศาสตร์	1	5.00	0	0.00	0	0.00	1	5.00	0	0.00	0	0.00	1	5.00	0	0.00	17	85.00

ตารางที่ 26 จำนวนนักศึกษาใหม่ระดับบัณฑิตศึกษา ปีการศึกษา 2547 จำแนกตามรายได้ของบิดา (ต่อ)

คณะ/สาขาวิชา	รายได้ของบิดา												รวม					
	ไม่ทราบได้เพราะไม่ได้ทำงานหรือไม่มีกิจกรรม		5,000 หรือต่ำกว่า		5,001-10,000		10,001-15,000		15,001-20,000		20,001-25,000			25,001-30,000		มากกว่า 30,000		
	จำนวน	ร้อยละ	จำนวน	ร้อยละ	จำนวน	ร้อยละ	จำนวน	ร้อยละ	จำนวน	ร้อยละ	จำนวน	ร้อยละ		จำนวน	ร้อยละ	จำนวน	ร้อยละ	
ศึกษามานุษยวิทยา	10	10.87	4	4.35	8	8.70	4	4.35	4	4.35	6	6.52	1	1.09	8	8.70	47	51.09
เทคโนโลยีพลังงาน	1	11.11	0	0.00	0	0.00	1	11.11	1	11.11	0	0.00	0	0.00	1	11.11	6	66.67
เทคโนโลยีการจัดการพลังงาน	0	0.00	1	12.50	0	0.00	0	0.00	0	0.00	2	25.00	1	12.50	1	12.50	2	25.00
เทคโนโลยีวัสดุ	1	6.25	0	0.00	3	18.75	0	0.00	1	6.25	0	0.00	0	0.00	2	12.50	9	56.25
เทคโนโลยีสิ่งแวดล้อม	2	14.29	0	0.00	0	0.00	0	0.00	0	0.00	0	0.00	0	0.00	2	14.29	10	71.43
เทคโนโลยีคอมพิวเตอร์	0	0.00	0	0.00	0	0.00	0	0.00	0	0.00	0	0.00	0	0.00	0	0.00	1	100.00
เทคโนโลยีพลังงาน	1	10.00	0	0.00	1	10.00	0	0.00	1	10.00	1	10.00	0	0.00	0	0.00	6	60.00
เทคโนโลยีการจัดการพลังงาน	2	8.70	1	4.35	2	8.70	4	17.39	0	0.00	1	4.35	0	0.00	1	4.35	12	52.17
เทคโนโลยีสิ่งแวดล้อม	0	0.00	0	0.00	0	0.00	0	0.00	1	100.00	0	0.00	0	0.00	0	0.00	0	0.00
เทคโนโลยีคอมพิวเตอร์	1	33.33	0	0.00	0	0.00	0	0.00	0	0.00	1	33.33	0	0.00	0	0.00	1	33.33
เทคโนโลยีพลังงาน	1	100.00	0	0.00	0	0.00	0	0.00	0	0.00	0	0.00	0	0.00	0	0.00	0	0.00
เทคโนโลยีสิ่งแวดล้อม	0	0.00	0	0.00	0	0.00	0	0.00	0	0.00	1	100.00	0	0.00	0	0.00	0	0.00
เทคโนโลยีคอมพิวเตอร์	0	0.00	0	0.00	0	0.00	0	0.00	0	0.00	0	0.00	0	0.00	0	0.00	0	0.00
การออกแบบและผลิตแบบบูรณาการ	1	20.00	2	40.00	1	20.00	0	0.00	0	0.00	0	0.00	0	0.00	1	20.00	0	0.00
ทรัพยากรธรรมชาติและสิ่งแวดล้อม	1	2.27	1	2.27	0	0.00	2	4.55	4	9.09	0	0.00	1	2.27	1	2.27	34	77.27
เทคโนโลยีชีวภาพ	0	0.00	0	0.00	0	0.00	0	0.00	2	18.18	0	0.00	1	9.09	0	0.00	7	63.64
การจัดการทรัพยากรชีวภาพ	0	0.00	0	0.00	0	0.00	0	0.00	0	0.00	0	0.00	0	0.00	0	0.00	8	100.00
เทคโนโลยีพลังงานกับชีว	1	14.29	0	0.00	0	0.00	0	0.00	0	0.00	0	0.00	0	0.00	0	0.00	6	85.71
เทคโนโลยีชีวเคมี	0	0.00	0	0.00	0	0.00	0	0.00	1	11.11	0	0.00	0	0.00	1	11.11	7	77.78
เทคโนโลยีชีวภาพ (ปศุ)	0	0.00	1	11.11	0	0.00	1	11.11	1	11.11	0	0.00	0	0.00	0	0.00	6	66.67
สถาปัตยกรรมศาสตร์และสถาปัตยกรรม	0	0.00	0	0.00	0	0.00	0	0.00	0	0.00	0	0.00	0	0.00	0	0.00	3	100.00
เทคโนโลยีอาคาร (สถา.)	0	0.00	0	0.00	0	0.00	0	0.00	0	0.00	0	0.00	0	0.00	0	0.00	3	100.00
เทคโนโลยีสารสนเทศ	12	4.23	1	0.35	2	0.70	10	3.52	11	3.87	5	1.76	8	2.82	11	3.87	224	78.87
เทคโนโลยีสารสนเทศ	6	3.41	0	0.00	0	0.00	6	3.41	11	6.25	4	2.27	7	3.88	8	4.55	134	76.14
ธุรกิจคอมพิวเตอร์เน็ต	5	6.33	1	1.27	2	2.53	3	3.80	0	0.00	1	1.27	1	1.27	1	1.27	65	82.28
วิศวกรรมซอฟต์แวร์	1	3.45	0	0.00	0	0.00	1	3.45	0	0.00	0	0.00	0	0.00	2	6.90	25	86.21
ศิลปศาสตร์	2	15.38	0	0.00	0	0.00	0	0.00	1	7.69	1	7.69	0	0.00	0	0.00	9	69.23
การเขียนภาษาเชิงคอมพิวเตอร์	2	28.57	0	0.00	0	0.00	0	0.00	1	14.29	0	0.00	0	0.00	0	0.00	4	57.14
ภาษาสคริปต์ประยุกต์ (ด้านการสอนภาษาอังกฤษ)	0	0.00	0	0.00	0	0.00	0	0.00	0	0.00	1	16.67	0	0.00	0	0.00	5	83.33
นิติศาสตร์	8	6.87	0	0.00	4	3.33	4	3.33	4	3.33	5	4.17	1	0.83	8	6.87	86	71.87
นิติศาสตร์ประยุกต์ (ด้านการสอนภาษาอังกฤษ)	2	8.33	0	0.00	0	0.00	1	4.17	1	4.17	2	8.33	0	0.00	1	4.17	17	70.83
การจัดการเทคโนโลยีและนวัตกรรม	2	7.69	0	0.00	0	0.00	1	3.85	0	0.00	0	0.00	0	0.00	1	3.85	22	84.62
การจัดการโลจิสติกส์	0	0.00	0	0.00	0	0.00	0	0.00	1	6.67	0	0.00	0	0.00	2	13.33	11	73.33
การบริหารจัดการ	1	4.17	0	0.00	2	8.33	0	0.00	2	8.33	1	4.17	0	0.00	1	4.17	17	70.83
การจัดการธุรกิจโทรคมนาคม	3	9.68	0	0.00	1	3.23	2	6.46	0	0.00	2	6.45	1	3.23	3	9.68	19	61.29
การจัดการสหกรณ์การเกษตร	0	0.00	0	0.00	0	0.00	0	0.00	0	0.00	0	0.00	0	0.00	0	0.00	9	100.00
คณะเทคโนโลยีสารสนเทศร่วมกับคณะทรัพยากรชีวภาพ	0	0.00	0	0.00	0	0.00	0	0.00	0	0.00	0	0.00	0	0.00	0	0.00	0	0.00
ศิลปกรรมศาสตร์	3	7.14	0	0.00	0	0.00	2	4.76	4	9.52	1	2.38	0	0.00	5	11.90	27	64.29
วิทยาการคอมพิวเตอร์และระบบอัตโนมัติ	1	8.33	0	0.00	0	0.00	1	8.33	2	16.67	0	0.00	0	0.00	1	8.33	7	58.33
การพัฒนาระบบสารสนเทศสารสนเทศเชิงปัญญา	2	6.87	0	0.00	0	0.00	1	3.33	2	6.87	1	3.33	0	0.00	4	13.33	20	66.67
รวม	71	6.15	23	1.89	44	3.81	48	4.16	54	4.68	41	3.85	16	1.39	72	6.23	786	68.05

ตารางที่ 27 จำนวนนักศึกษาใหม่ระดับมัธยมศึกษา ปีการศึกษา 2547 จำแนกตามวุฒิสูงสุดของมารดา

คณะ/สาขาวิชา	วุฒิสูงสุดของมารดา												รวม							
	ประถมศึกษา		มัธยมศึกษา		มัธยมศึกษาตอนปลาย/วิชาชีพ		อนุปริญญา/ป.ว.		ปริญญาตรี		ปริญญาโท		ปริญญาเอก		ไม่ระบุ		รวม			
	จำนวน	ร้อยละ	จำนวน	ร้อยละ	จำนวน	ร้อยละ	จำนวน	ร้อยละ	จำนวน	ร้อยละ	จำนวน	ร้อยละ	จำนวน	ร้อยละ	จำนวน	ร้อยละ				
วิศวกรรมศาสตร์	63	19.63	13	4.06	8	2.49	11	3.43	20	6.23	3	0.93	2	0.62	8	2.49	1	0.31	192	59.81
วิศวกรรมเคมี	2	15.38	1	7.69	0	0.00	1	7.69	1	7.69	0	0.00	0	0.00	0	0.00	0	0.00	8	61.54
วิศวกรรมเครื่องกล	3	33.33	1	11.11	0	0.00	0	0.00	1	11.11	0	0.00	0	0.00	0	0.00	0	0.00	4	44.44
วิศวกรรมไฟฟ้า	6	31.58	0	0.00	0	0.00	0	0.00	0	0.00	0	0.00	0	0.00	1	5.26	0	0.00	12	63.16
วิศวกรรมโยธา	5	31.25	1	6.25	0	0.00	2	12.50	0	0.00	0	0.00	0	0.00	1	6.25	0	0.00	7	43.75
วิศวกรรมสิ่งแวดล้อม	4	26.67	0	0.00	0	0.00	0	0.00	2	13.33	0	0.00	0	0.00	0	0.00	0	0.00	9	60.00
วิศวกรรมระบบการผลิต	3	11.11	2	7.41	2	7.41	3	11.11	1	3.70	0	0.00	0	0.00	1	3.70	0	0.00	15	55.56
วิศวกรรมทรัพยากรน้ำ	0	0.00	0	0.00	0	0.00	0	0.00	0	0.00	0	0.00	0	0.00	0	0.00	0	0.00	1	100.00
วิศวกรรมและสถาปัตยกรรมศาสตร์	8	32.00	1	4.00	1	4.00	0	0.00	0	0.00	0	0.00	0	0.00	1	4.00	0	0.00	14	56.00
วิศวกรรมขนส่ง	1	14.29	1	14.29	1	14.29	0	0.00	2	28.57	0	0.00	0	0.00	0	0.00	0	0.00	2	28.57
วิศวกรรมอาหาร	1	6.25	0	0.00	0	0.00	1	6.25	2	12.50	0	0.00	0	0.00	0	0.00	0	0.00	12	75.00
เทคโนโลยีการชีวภาพ	1	8.33	1	8.33	2	16.67	0	0.00	2	16.67	0	0.00	0	0.00	0	0.00	0	0.00	6	50.00
มหาวิทยาลัยเกษตรศาสตร์	1	12.50	1	12.50	1	12.50	1	12.50	0	0.00	0	0.00	0	0.00	0	0.00	0	0.00	4	50.00
วิศวกรรมไฟฟ้า(พ.ว.ระบบควบคุม)	4	36.36	0	0.00	0	0.00	0	0.00	0	0.00	0	0.00	0	0.00	0	0.00	0	0.00	7	63.64
วิศวกรรมไฟฟ้า(พ.ว.เทคนิคการ)	1	16.67	0	0.00	0	0.00	0	0.00	0	0.00	0	0.00	0	0.00	0	0.00	0	0.00	5	83.33
วิศวกรรมไฟฟ้าและคอมพิวเตอร์	7	63.64	0	0.00	0	0.00	0	0.00	1	9.09	0	0.00	0	0.00	0	0.00	0	0.00	3	27.27
วิศวกรรมเคมี(ทักษะวิศวกรรมเคมี)	2	50.00	0	0.00	0	0.00	0	0.00	0	0.00	1	25.00	1	25.00	0	0.00	0	0.00	0	0.00
วิศวกรรมเครื่อง	2	11.11	0	0.00	0	0.00	1	5.56	1	5.56	1	5.56	0	0.00	3	16.67	0	0.00	10	55.56
วิศวกรรมคอมพิวเตอร์(ว.ม.)	2	15.38	1	7.69	0	0.00	0	0.00	1	7.69	0	0.00	0	0.00	1	7.69	0	0.00	8	61.54
วิศวกรรมคอมพิวเตอร์(ว.ม.)	4	22.22	0	0.00	0	0.00	0	0.00	3	16.67	0	0.00	0	0.00	1	5.56	1	5.56	9	50.00
วิศวกรรมคอมพิวเตอร์(ว.ม.)	0	0.00	0	0.00	0	0.00	0	0.00	0	0.00	0	0.00	0	0.00	0	0.00	0	0.00	4	100.00
วิศวกรรมโลหการ	4	23.63	0	0.00	0	0.00	1	5.88	2	11.76	0	0.00	0	0.00	0	0.00	0	0.00	10	58.82
วิศวกรรมอาหาร(ทักษะวิศวกรรมอาหาร)	0	0.00	0	0.00	1	5.00	0	0.00	1	5.00	1	5.00	0	0.00	0	0.00	0	0.00	17	85.00
วิศวกรรมไฟฟ้าและสารสนเทศ	0	0.00	0	0.00	0	0.00	0	0.00	0	0.00	0	0.00	0	0.00	0	0.00	0	0.00	2	100.00
วิศวกรรมควบคุมเครื่อง	0	0.00	1	50.00	0	0.00	0	0.00	0	0.00	0	0.00	0	0.00	0	0.00	0	0.00	1	50.00
วิศวกรรมคุณภาพ	2	7.41	2	7.41	0	0.00	1	3.70	0	0.00	0	0.00	0	0.00	0	0.00	0	0.00	22	81.48
วิทยาลัย	3	9.38	1	3.13	1	3.13	4	12.50	5	15.63	0	0.00	0	0.00	2	6.25	0	0.00	16	50.00
วิทยาลัย	0	0.00	0	0.00	0	0.00	0	0.00	1	33.33	0	0.00	0	0.00	0	0.00	0	0.00	2	66.67
ศูนย์บริการผู้ใช้	2	16.67	1	8.33	0	0.00	1	8.33	3	25.00	0	0.00	0	0.00	1	8.33	0	0.00	4	33.33
จุดรับวิทยุกระจาย	0	0.00	0	0.00	0	0.00	0	0.00	0	0.00	0	0.00	0	0.00	0	0.00	0	0.00	3	100.00
การสอบคัดเลือก	0	0.00	0	0.00	0	0.00	0	0.00	0	0.00	0	0.00	0	0.00	0	0.00	0	0.00	6	100.00
วิทยาลัยการอาชีพ	0	0.00	0	0.00	0	0.00	0	0.00	0	0.00	0	0.00	0	0.00	0	0.00	0	0.00	1	100.00
วิทยาลัย (ป.ว.)	1	33.33	0	0.00	0	0.00	1	33.33	0	0.00	0	0.00	0	0.00	1	33.33	0	0.00	0	0.00
บุคลากรผู้สอนและเจ้าหน้าที่	34	17.44	3	1.54	3	1.54	2	1.03	6	3.08	1	0.51	0	0.00	5	2.56	1	0.51	140	71.79
บุคลากรทั่วไป	0	0.00	0	0.00	0	0.00	1	8.33	0	0.00	1	8.33	0	0.00	0	0.00	1	8.33	9	75.00
คอมพิวเตอร์และเทคโนโลยีสารสนเทศ	18	16.67	1	0.93	0	0.00	1	0.93	3	2.78	0	0.00	0	0.00	2	1.85	0	0.00	83	76.85
วิศวกรรมเครื่องกล	5	35.71	0	0.00	1	7.14	0	0.00	0	0.00	0	0.00	0	0.00	1	7.14	1	7.14	6	42.86
วิศวกรรมไฟฟ้า	1	5.66	0	0.00	1	5.66	0	0.00	2	11.11	0	0.00	0	0.00	0	0.00	0	0.00	14	77.78
วิศวกรรมโยธา	5	38.46	2	15.38	1	7.69	0	0.00	0	0.00	0	0.00	0	0.00	1	7.69	0	0.00	4	30.77
วิศวกรรมอุตสาหกรรม	3	30.00	0	0.00	0	0.00	0	0.00	0	0.00	0	0.00	0	0.00	0	0.00	0	0.00	7	70.00
วิศวกรรมไฟฟ้า-อิเล็กทรอนิกส์	2	10.00	0	0.00	0	0.00	0	0.00	1	5.00	0	0.00	0	0.00	0	0.00	0	0.00	17	85.00

ตารางที่ 27 จำนวนนักศึกษาใหม่ระดับบัณฑิตศึกษา ปีการศึกษา 2547 จำแนกตามวุฒิสูงสุดของมารดา (ต่อ)

คณะ/สาขาวิชา	ประถมศึกษา		มัธยมต้น		มัธยมศึกษา		มัธยมศึกษาตอนต้น		มัธยมศึกษาตอนปลาย		ปริญญาตรี		ปริญญาโท		ปริญญาเอก		ไม่มีวุฒิ		อื่นๆ		ไม่ระบุ		รวม		
	จำนวน		ร้อยละ		จำนวน		ร้อยละ		จำนวน		ร้อยละ		จำนวน		ร้อยละ		จำนวน		ร้อยละ		จำนวน			ร้อยละ	
	จำนวน	ร้อยละ	จำนวน	ร้อยละ	จำนวน	ร้อยละ	จำนวน	ร้อยละ	จำนวน	ร้อยละ	จำนวน	ร้อยละ	จำนวน	ร้อยละ	จำนวน	ร้อยละ	จำนวน	ร้อยละ	จำนวน	ร้อยละ	จำนวน	ร้อยละ		จำนวน	ร้อยละ
พัฒนภาษาและสังคมศาสตร์	19	20.66	3	3.28	6	6.52	3	3.26	8	8.70	0	0.00	0	0.00	0	0.00	0	0.00	3	3.28	2	2.17	48	52.17	92
	1	11.11	0	0.00	0	0.00	0	0.00	2	22.22	0	0.00	0	0.00	0	0.00	0	0.00	0	0.00	0	0.00	6	66.67	9
	3	37.50	1	12.50	0	0.00	1	12.50	1	12.50	0	0.00	0	0.00	0	0.00	0	0.00	0	0.00	0	0.00	2	25.00	8
	4	25.00	0	0.00	0	0.00	2	14.29	2	12.50	0	0.00	0	0.00	0	0.00	0	0.00	0	0.00	0	0.00	9	56.25	16
	0	0.00	0	0.00	2	14.29	0	0.00	0	0.00	0	0.00	0	0.00	0	0.00	0	0.00	1	7.14	0	0.00	11	78.57	14
	0	0.00	0	0.00	0	0.00	0	0.00	0	0.00	0	0.00	0	0.00	0	0.00	0	0.00	0	0.00	0	0.00	1	100.00	1
	4	40.00	0	0.00	0	0.00	0	0.00	0	0.00	0	0.00	0	0.00	0	0.00	0	0.00	0	0.00	0	0.00	6	60.00	10
	3	13.04	2	8.70	3	13.04	1	4.35	1	4.35	1	4.35	0	0.00	0	0.00	0	0.00	1	4.35	0	0.00	12	52.17	23
	0	0.00	0	0.00	1	100.00	0	0.00	0	0.00	0	0.00	0	0.00	0	0.00	0	0.00	0	0.00	0	0.00	0	0.00	1
	1	33.33	0	0.00	0	0.00	0	0.00	1	33.33	0	0.00	0	0.00	0	0.00	0	0.00	0	0.00	0	0.00	1	33.33	3
	0	0.00	0	0.00	0	0.00	0	0.00	0	0.00	0	0.00	0	0.00	0	0.00	0	0.00	0	0.00	0	0.00	0	0.00	1
	0	0.00	0	0.00	0	0.00	0	0.00	0	0.00	1	100.00	0	0.00	0	0.00	0	0.00	0	0.00	0	0.00	0	0.00	1
	3	60.00	0	0.00	0	0.00	1	20.00	0	0.00	0	0.00	0	0.00	0	0.00	0	0.00	0	0.00	0	0.00	0	0.00	5
	1	2.27	0	0.00	3	6.82	0	0.00	4	9.09	0	0.00	0	0.00	0	0.00	0	0.00	1	2.27	1	2.27	34	77.27	44
	0	0.00	0	0.00	1	9.09	0	0.00	2	18.18	0	0.00	0	0.00	0	0.00	0	0.00	1	9.09	0	0.00	7	63.64	11
	0	0.00	0	0.00	0	0.00	0	0.00	0	0.00	0	0.00	0	0.00	0	0.00	0	0.00	0	0.00	0	0.00	8	100.00	8
	0	0.00	0	0.00	1	14.29	0	0.00	0	0.00	0	0.00	0	0.00	0	0.00	0	0.00	0	0.00	0	0.00	6	85.71	7
	0	0.00	0	0.00	0	0.00	0	0.00	0	0.00	1	11.11	0	0.00	0	0.00	0	0.00	0	0.00	0	0.00	7	77.78	9
1	11.11	0	0.00	1	11.11	0	0.00	0	0.00	1	11.11	0	0.00	0	0.00	0	0.00	0	0.00	0	0.00	6	66.67	9	
0	0.00	0	0.00	0	0.00	0	0.00	0	0.00	0	0.00	0	0.00	0	0.00	0	0.00	0	0.00	0	0.00	3	100.00	3	
0	0.00	0	0.00	0	0.00	0	0.00	0	0.00	0	0.00	0	0.00	0	0.00	0	0.00	0	0.00	0	0.00	3	100.00	3	
24	8.45	9	3.17	5	1.76	3	1.06	12	4.23	3	1.06	0	0.00	7	2.46	0	0.00	0	0.00	0	0.00	221	77.82	244	
17	9.66	8	4.56	3	1.70	3	1.70	7	3.98	1	0.57	0	0.00	6	3.41	0	0.00	0	0.00	0	0.00	131	74.43	176	
5	6.33	1	1.27	2	2.53	0	0.00	3	3.80	2	2.53	0	0.00	1	1.27	0	0.00	0	0.00	0	0.00	65	82.28	79	
2	6.90	0	0.00	0	0.00	0	0.00	2	6.90	0	0.00	0	0.00	0	0.00	0	0.00	0	0.00	0	0.00	25	86.21	29	
3	23.08	0	0.00	0	0.00	0	0.00	1	7.69	0	0.00	0	0.00	0	0.00	0	0.00	0	0.00	0	0.00	9	69.23	13	
2	28.57	0	0.00	0	0.00	0	0.00	1	14.29	0	0.00	0	0.00	0	0.00	0	0.00	0	0.00	0	0.00	4	57.14	7	
1	16.67	0	0.00	0	0.00	0	0.00	0	0.00	0	0.00	0	0.00	0	0.00	0	0.00	0	0.00	0	0.00	5	83.33	6	
21	17.90	4	3.33	4	3.33	2	1.67	3	2.50	3	2.50	0	0.00	0	0.00	0	0.00	0	0.00	0	0.00	86	71.67	120	
5	20.83	1	4.17	1	4.17	0	0.00	0	0.00	0	0.00	0	0.00	0	0.00	0	0.00	0	0.00	0	0.00	17	70.83	24	
3	11.54	0	0.00	1	3.85	0	0.00	0	0.00	0	0.00	0	0.00	0	0.00	0	0.00	0	0.00	0	0.00	22	84.62	26	
3	20.00	0	0.00	1	6.67	0	0.00	0	0.00	0	0.00	0	0.00	0	0.00	0	0.00	0	0.00	0	0.00	11	73.33	15	
4	16.67	2	8.33	0	0.00	1	4.17	0	0.00	0	0.00	0	0.00	0	0.00	0	0.00	0	0.00	0	0.00	17	70.83	24	
6	19.35	1	3.23	1	3.23	1	3.23	3	9.69	0	0.00	0	0.00	0	0.00	0	0.00	0	0.00	0	0.00	19	61.29	31	
7	77.78	0	0.00	0	0.00	0	0.00	0	0.00	0	0.00	0	0.00	0	0.00	0	0.00	0	0.00	0	0.00	2	22.22	9	
7	77.78	0	0.00	0	0.00	0	0.00	0	0.00	0	0.00	0	0.00	0	0.00	0	0.00	0	0.00	0	0.00	2	22.22	9	
6	14.29	1	2.38	3	7.14	2	4.76	2	4.76	2	4.76	0	0.00	0	0.00	0	0.00	0	0.00	0	0.00	26	61.90	42	
2	16.67	1	8.33	0	0.00	0	0.00	0	0.00	0	0.00	0	0.00	0	0.00	0	0.00	0	0.00	0	0.00	7	58.33	12	
4	13.33	0	0.00	3	10.00	2	6.67	2	6.67	2	6.67	0	0.00	0	0.00	0	0.00	0	0.00	0	0.00	19	63.33	30	
181	15.67	34	2.94	33	2.88	28	2.43	60	5.19	7	0.61	2	0.17	26	2.25	7	0.61	2	0.17	26	2.25	777	67.27	1,155	
รวม																									

ตารางที่ 28 จำนวนนักศึกษาใหม่ระดับบัณฑิตศึกษา ปีการศึกษา 2547 จำแนกตามอาชีพของมารดา

คณะ/สาขาวิชา	อาชีพของมารดา												รวม										
	รับราชการ		รัฐวิสาหกิจ		พนักงานคลังของรัฐ		ลูกจ้างส่วนราชการ		พนักงานลูกจ้างเอกชน		ธุรกิจส่วนตัว/ค้าขาย			รับจ้าง		เกษตรกร/ชาวไร่		ไม่ประกอบอาชีพ		อื่นๆ		ไม่ระบุ	
	จำนวน	ร้อยละ	จำนวน	ร้อยละ	จำนวน	ร้อยละ	จำนวน	ร้อยละ	จำนวน	ร้อยละ	จำนวน	ร้อยละ		จำนวน	ร้อยละ	จำนวน	ร้อยละ	จำนวน	ร้อยละ	จำนวน	ร้อยละ	จำนวน	ร้อยละ
ศึกษาศาสตร์	18	5.61	3	0.93	0	0.00	0	0.00	7	2.18	40	12.46	2	0.62	15	4.67	35	10.90	9	2.80	132	59.81	
วิศวกรรมเคมี	0	0.00	0	0.00	0	0.00	0	0.00	2	15.38	1	7.69	0	0.00	0	0.00	1	7.69	1	7.69	8	61.54	
วิศวกรรมเครื่องกล	1	11.11	0	0.00	0	0.00	0	0.00	0	0.00	2	22.22	0	0.00	0	0.00	2	22.22	0	0.00	4	44.44	
วิศวกรรมไฟฟ้า	1	5.26	0	0.00	0	0.00	0	0.00	0	0.00	1	5.26	0	0.00	3	15.79	2	10.53	0	0.00	12	63.16	
วิศวกรรมโยธา	1	6.25	0	0.00	0	0.00	0	0.00	0	0.00	4	25.00	0	0.00	3	18.75	1	6.25	0	0.00	7	43.75	
วิศวกรรมสิ่งแวดล้อม	2	13.33	0	0.00	0	0.00	0	0.00	0	0.00	3	20.00	0	0.00	0	0.00	1	6.67	0	0.00	9	60.00	
วิศวกรรมระบบสารสนเทศ	1	3.70	0	0.00	0	0.00	0	0.00	1	3.70	5	18.52	0	0.00	0	0.00	5	18.52	0	0.00	15	55.56	
วิศวกรรมทรัพยากรน้ำ	0	0.00	0	0.00	0	0.00	0	0.00	0	0.00	0	0.00	0	0.00	0	0.00	0	0.00	0	0.00	1	100.00	
วิศวกรรมและงานบริหารภาคก่อสร้าง	0	0.00	0	0.00	0	0.00	0	0.00	1	4.00	2	8.00	1	4.00	0	0.00	7	28.00	0	0.00	14	56.00	
วิศวกรรมสิ่ง	1	14.29	0	0.00	0	0.00	0	0.00	0	0.00	2	28.57	0	0.00	0	0.00	2	28.57	0	0.00	2	28.57	
วิศวกรรมอาหาร	0	0.00	0	0.00	0	0.00	0	0.00	0	0.00	1	6.25	1	6.25	0	0.00	0	0.00	2	12.50	12	76.00	
เทคโนโลยีการขุดเจาะ	2	16.67	1	8.33	0	0.00	0	0.00	0	0.00	1	8.33	0	0.00	1	8.33	1	8.33	0	0.00	6	50.00	
เกษตรวิทยาเกษตรศาสตร์	0	0.00	0	0.00	0	0.00	0	0.00	1	12.50	1	12.50	0	0.00	1	12.50	0	0.00	1	12.50	4	50.00	
วิศวกรรมไฟฟ้า(เทคโนโลยีคอมพิวเตอร์)	0	0.00	0	0.00	0	0.00	0	0.00	0	0.00	2	18.18	0	0.00	0	0.00	1	9.09	1	9.09	7	63.64	
วิศวกรรมไฟฟ้า(ระบบควบคุม)	0	0.00	0	0.00	0	0.00	0	0.00	0	0.00	0	0.00	0	0.00	0	0.00	0	0.00	0	0.00	6	100.00	
วิศวกรรมโยธา(เขตเทศบาล)	0	0.00	0	0.00	0	0.00	0	0.00	0	0.00	0	0.00	0	0.00	2	18.18	3	27.27	0	0.00	2	18.18	
วิศวกรรมโยธา(เขตเทศบาล)	1	9.09	0	0.00	0	0.00	0	0.00	0	0.00	3	27.27	0	0.00	2	18.18	3	27.27	0	0.00	2	18.18	
วิศวกรรมไฟฟ้าและคอมพิวเตอร์	2	50.00	0	0.00	0	0.00	0	0.00	0	0.00	1	25.00	0	0.00	1	25.00	0	0.00	0	0.00	0	0.00	
วิศวกรรมเคมี(เพาะวิศวกรรมเคมี)	2	11.11	0	0.00	0	0.00	0	0.00	0	0.00	2	11.11	0	0.00	0	0.00	3	16.67	1	5.56	10	55.56	
วิศวกรรมเครื่อง	2	15.38	1	7.69	0	0.00	0	0.00	0	0.00	0	0.00	0	0.00	2	15.38	0	0.00	0	0.00	8	61.54	
วิศวกรรมคอมพิวเตอร์(ค.ม.)	0	0.00	1	5.66	0	0.00	0	0.00	1	5.66	3	16.67	0	0.00	0	0.00	4	22.22	0	0.00	9	50.00	
วิศวกรรมคอมพิวเตอร์(ท.ม.)	0	0.00	0	0.00	0	0.00	0	0.00	0	0.00	0	0.00	0	0.00	0	0.00	0	0.00	0	0.00	4	100.00	
วิศวกรรมโลหการ	0	0.00	0	0.00	0	0.00	0	0.00	0	0.00	3	17.65	0	0.00	1	5.88	2	11.76	1	5.88	10	58.82	
วิศวกรรมเกษตร(เพาะวิศวกรรมเกษตร)	1	5.00	0	0.00	0	0.00	0	0.00	1	5.00	1	5.00	0	0.00	0	0.00	0	0.00	0	0.00	17	85.00	
วิศวกรรมไฟฟ้าและสารสนเทศ	0	0.00	0	0.00	0	0.00	0	0.00	0	0.00	0	0.00	0	0.00	0	0.00	0	0.00	0	0.00	2	100.00	
วิศวกรรมคอมพิวเตอร์	0	0.00	0	0.00	0	0.00	0	0.00	0	0.00	1	50.00	0	0.00	0	0.00	0	0.00	0	0.00	1	50.00	
วิศวกรรมคอมพิวเตอร์	1	3.70	0	0.00	0	0.00	0	0.00	0	0.00	1	3.70	0	0.00	1	3.70	0	0.00	2	7.41	22	81.48	
ศึกษาศาสตร์	4	12.50	0	0.00	0	0.00	0	0.00	2	6.25	4	12.50	0	0.00	1	3.13	3	9.38	2	6.25	16	50.00	
ศึกษาศาสตร์	1	33.33	0	0.00	0	0.00	0	0.00	0	0.00	0	0.00	0	0.00	0	0.00	0	0.00	0	0.00	2	66.67	
ศึกษาศาสตร์	2	16.67	0	0.00	0	0.00	0	0.00	1	8.33	2	16.67	0	0.00	1	8.33	1	8.33	1	8.33	4	33.33	
ศึกษาศาสตร์	0	0.00	0	0.00	0	0.00	0	0.00	0	0.00	0	0.00	0	0.00	0	0.00	0	0.00	0	0.00	3	100.00	
ศึกษาศาสตร์	0	0.00	0	0.00	0	0.00	0	0.00	0	0.00	0	0.00	0	0.00	0	0.00	0	0.00	0	0.00	6	100.00	
ศึกษาศาสตร์	0	0.00	0	0.00	0	0.00	0	0.00	0	0.00	0	0.00	0	0.00	0	0.00	0	0.00	0	0.00	1	100.00	
ศึกษาศาสตร์	1	25.00	0	0.00	0	0.00	0	0.00	0	0.00	1	25.00	0	0.00	0	0.00	2	50.00	0	0.00	0	0.00	
ศึกษาศาสตร์ (ป.บ.ค.)	0	0.00	0	0.00	0	0.00	0	0.00	1	33.33	1	33.33	0	0.00	0	0.00	0	0.00	1	33.33	0	0.00	
ศึกษาศาสตร์(ศึกษาศาสตร์และเทคนิควิชา)	4	2.05	1	0.51	0	0.00	2	1.03	2	1.03	13	6.67	2	1.03	15	7.69	12	6.15	3	1.54	141	72.31	
ศึกษาศาสตร์	1	8.33	0	0.00	0	0.00	0	0.00	1	8.33	8	7.41	1	0.93	5	4.63	6	5.56	1	0.93	83	76.85	
ศึกษาศาสตร์	0	0.00	0	0.00	0	0.00	0	0.00	0	0.00	0	0.00	0	0.00	6	42.86	0	0.00	0	0.00	7	50.00	
ศึกษาศาสตร์	1	5.56	0	0.00	0	0.00	1	5.56	0	0.00	1	5.56	0	0.00	0	0.00	1	5.56	0	0.00	14	77.78	
ศึกษาศาสตร์	0	0.00	0	0.00	0	0.00	0	0.00	0	0.00	2	15.38	0	0.00	1	7.69	4	30.77	2	15.38	4	30.77	
ศึกษาศาสตร์	0	0.00	0	0.00	0	0.00	0	0.00	0	0.00	1	10.00	0	0.00	2	20.00	0	0.00	0	0.00	7	70.00	
ศึกษาศาสตร์	1	5.00	0	0.00	0	0.00	0	0.00	0	0.00	1	5.00	0	0.00	1	5.00	0	0.00	0	0.00	17	85.00	

ตารางที่ 29 จำนวนนักศึกษาใหม่ระดับมัธยมศึกษา ปีการศึกษา 2547 จำแนกตามรายได้ของมารดา

คณะ/สาขาวิชา	รายได้ของมารดา																รวม								
	ไม่มีรายได้เพราะไม่ได้ทำงานหรือเลิกทำงาน				5,000 หรือต่ำกว่า				10,001-15,000				20,001-25,000					25,001-30,000				มากกว่า 30,000		ไม่ระบุ	
	จำนวน	ร้อยละ	จำนวน	ร้อยละ	จำนวน	ร้อยละ	จำนวน	ร้อยละ	จำนวน	ร้อยละ	จำนวน	ร้อยละ	จำนวน	ร้อยละ	จำนวน	ร้อยละ		จำนวน	ร้อยละ	จำนวน	ร้อยละ	จำนวน	ร้อยละ		
ศึกษาศาสตร์	41	12.77	11	3.43	23	7.17	12	3.74	4	1.25	11	3.43	4	1.25	23	7.17	182	56.81	8	2.50	192	59.31	13	4.00	
ศึกษาศาสตร์	1	7.69	0	0.00	1	7.69	1	7.69	0	0.00	1	7.69	0	0.00	1	7.69	8	61.54	8	61.54	8	61.54	9	68.18	
ศึกษาศาสตร์	2	22.22	1	11.11	0	0.00	0	0.00	0	0.00	0	0.00	0	0.00	2	22.22	4	44.44	4	44.44	4	44.44	5	38.46	
ศึกษาศาสตร์	2	10.53	1	5.26	2	10.53	1	5.26	1	5.26	1	5.26	0	0.00	0	0.00	0	0.00	12	63.16	12	63.16	19	145.45	
ศึกษาศาสตร์	1	6.25	2	12.50	3	18.75	1	6.25	0	0.00	2	12.50	0	0.00	0	0.00	0	0.00	7	43.75	7	43.75	16	126.92	
ศึกษาศาสตร์	1	6.67	0	0.00	1	6.67	0	0.00	1	6.67	0	0.00	1	6.67	0	0.00	0	0.00	9	60.00	9	60.00	15	111.11	
ศึกษาศาสตร์	5	18.52	1	3.70	3	11.11	0	0.00	0	0.00	0	0.00	0	0.00	2	7.41	15	55.56	15	55.56	15	55.56	27	204.55	
ศึกษาศาสตร์	0	0.00	0	0.00	0	0.00	0	0.00	0	0.00	0	0.00	0	0.00	0	0.00	1	100.00	1	100.00	1	100.00	1	100.00	
ศึกษาศาสตร์	7	28.00	0	0.00	2	8.00	0	0.00	0	0.00	0	0.00	0	0.00	2	8.00	14	56.00	25	56.00	14	56.00	25	176.47	
ศึกษาศาสตร์	2	28.57	1	14.29	1	14.29	0	0.00	0	0.00	1	14.29	0	0.00	0	0.00	0	0.00	7	28.57	7	28.57	7	28.57	
ศึกษาศาสตร์	0	0.00	0	0.00	1	6.25	2	12.50	0	0.00	0	0.00	0	0.00	0	0.00	12	75.00	16	75.00	12	75.00	16	120.00	
ศึกษาศาสตร์	1	8.33	1	8.33	0	0.00	0	0.00	0	0.00	3	25.00	1	8.33	0	0.00	6	50.00	12	50.00	6	50.00	12	100.00	
ศึกษาศาสตร์	0	0.00	0	0.00	1	12.50	1	12.50	1	12.50	0	0.00	0	0.00	0	0.00	4	50.00	8	50.00	4	50.00	8	100.00	
ศึกษาศาสตร์	2	18.18	0	0.00	1	9.09	1	9.09	0	0.00	0	0.00	0	0.00	0	0.00	7	63.64	11	63.64	7	63.64	11	81.82	
ศึกษาศาสตร์	0	0.00	0	0.00	1	16.67	0	0.00	0	0.00	0	0.00	0	0.00	0	0.00	5	83.33	6	83.33	5	83.33	6	100.00	
ศึกษาศาสตร์	4	36.36	1	9.09	2	18.18	0	0.00	0	0.00	1	9.09	0	0.00	1	9.09	2	18.18	11	81.82	2	18.18	11	81.82	
ศึกษาศาสตร์	1	25.00	0	0.00	1	25.00	0	0.00	0	0.00	0	0.00	0	0.00	0	0.00	0	0.00	4	25.00	0	0.00	4	100.00	
ศึกษาศาสตร์	4	22.22	0	0.00	0	0.00	1	5.56	0	0.00	0	0.00	0	0.00	2	11.11	11	61.11	18	61.11	11	61.11	18	136.36	
ศึกษาศาสตร์	3	23.08	0	0.00	0	0.00	0	0.00	0	0.00	0	0.00	0	0.00	0	0.00	8	61.54	13	61.54	8	61.54	13	104.55	
ศึกษาศาสตร์	3	16.67	0	0.00	1	5.56	2	11.11	0	0.00	0	0.00	0	0.00	3	16.67	9	60.00	18	60.00	9	60.00	18	144.00	
ศึกษาศาสตร์	0	0.00	0	0.00	0	0.00	0	0.00	0	0.00	0	0.00	0	0.00	0	0.00	4	100.00	4	100.00	4	100.00	4	100.00	
ศึกษาศาสตร์	2	11.76	0	0.00	1	5.88	0	0.00	1	5.88	0	0.00	0	0.00	1	5.88	10	58.82	17	58.82	10	58.82	17	134.38	
ศึกษาศาสตร์	0	0.00	0	0.00	1	5.00	0	0.00	0	0.00	1	5.00	0	0.00	1	5.00	17	85.00	20	85.00	17	85.00	20	153.85	
ศึกษาศาสตร์	0	0.00	0	0.00	0	0.00	0	0.00	0	0.00	0	0.00	0	0.00	0	0.00	2	100.00	2	100.00	2	100.00	2	100.00	
ศึกษาศาสตร์	0	0.00	0	0.00	0	0.00	0	0.00	0	0.00	0	0.00	0	0.00	0	0.00	1	50.00	2	50.00	1	50.00	2	100.00	
ศึกษาศาสตร์	0	0.00	1	3.70	0	0.00	2	7.41	0	0.00	1	3.70	1	3.70	1	3.70	22	81.48	27	81.48	22	81.48	27	214.29	
ศึกษาศาสตร์	6	18.75	1	3.13	2	6.25	1	3.13	2	6.25	1	3.13	2	6.25	1	3.13	16	90.00	32	90.00	16	90.00	32	254.55	
ศึกษาศาสตร์	0	0.00	0	0.00	0	0.00	0	0.00	1	33.33	0	0.00	0	0.00	0	0.00	2	66.67	3	66.67	2	66.67	3	100.00	
ศึกษาศาสตร์	2	16.67	1	8.33	1	8.33	1	8.33	1	8.33	1	8.33	1	8.33	0	0.00	4	33.33	12	33.33	4	33.33	12	99.99	
ศึกษาศาสตร์	0	0.00	0	0.00	0	0.00	0	0.00	0	0.00	0	0.00	0	0.00	0	0.00	3	100.00	3	100.00	3	100.00	3	100.00	
ศึกษาศาสตร์	0	0.00	0	0.00	0	0.00	0	0.00	0	0.00	0	0.00	0	0.00	0	0.00	6	100.00	6	100.00	6	100.00	6	100.00	
ศึกษาศาสตร์	0	0.00	0	0.00	0	0.00	0	0.00	0	0.00	0	0.00	0	0.00	0	0.00	1	100.00	1	100.00	1	100.00	1	100.00	
ศึกษาศาสตร์	3	75.00	0	0.00	0	0.00	0	0.00	0	0.00	1	25.00	1	25.00	0	0.00	0	0.00	4	0.00	0	0.00	4	100.00	
ศึกษาศาสตร์	1	33.33	0	0.00	1	33.33	0	0.00	0	0.00	0	0.00	0	0.00	1	33.33	0	0.00	3	0.00	0	0.00	3	100.00	
ศึกษาศาสตร์	18	9.23	9	4.62	10	5.13	3	1.54	2	1.03	5	2.56	3	1.54	4	2.05	141	72.31	186	72.31	141	72.31	186	148.86	
ศึกษาศาสตร์	1	8.33	0	0.00	0	0.00	1	8.33	0	0.00	1	8.33	0	0.00	0	0.00	9	75.00	12	75.00	9	75.00	12	100.00	
ศึกษาศาสตร์	8	7.41	3	2.76	6	5.56	1	0.93	2	1.85	2	1.85	1	0.93	3	2.76	83	76.85	108	76.85	83	76.85	108	86.40	
ศึกษาศาสตร์	3	21.43	3	21.43	0	0.00	0	0.00	0	0.00	1	7.14	0	0.00	1	7.14	6	42.86	14	42.86	6	42.86	14	107.14	
ศึกษาศาสตร์	1	5.56	0	0.00	1	5.56	0	0.00	1	5.56	1	5.56	0	0.00	0	0.00	14	77.78	18	77.78	14	77.78	18	137.04	
ศึกษาศาสตร์	4	30.77	3	23.08	0	0.00	1	7.69	0	0.00	0	0.00	0	0.00	0	0.00	5	38.46	13	38.46	5	38.46	13	102.27	
ศึกษาศาสตร์	0	0.00	0	0.00	2	20.00	0	0.00	0	0.00	0	0.00	0	0.00	1	10.00	7	70.00	10	70.00	7	70.00	10	100.00	
ศึกษาศาสตร์	1	5.00	0	0.00	1	5.00	0	0.00	0	0.00	0	0.00	0	0.00	1	5.00	17	85.00	20	85.00	17	85.00	20	153.85	

ตารางที่ 29 จำนวนนักศึกษาใหม่ระดับบัณฑิตศึกษา ปีการศึกษา 2547 จำนวนตามรายได้ของมารดา (ต่อ)

คณะ/ภาควิชา	รายได้ของมารดา												รวม					
	ไม่เกิน 10,000 บาท		10,001-15,000 บาท		15,001-20,000 บาท		20,001-25,000 บาท		25,001-30,000 บาท		มากกว่า 30,000 บาท			ไม่ระบุ				
	จำนวน	ร้อยละ	จำนวน	ร้อยละ	จำนวน	ร้อยละ	จำนวน	ร้อยละ	จำนวน	ร้อยละ	จำนวน	ร้อยละ		จำนวน	ร้อยละ			
พลังงานและวัสดุ	20	21.74	6	6.52	4	4.35	3	3.26	4	4.35	5	5.43	0	0.00	2	2.17	48	62.17
เทคโนโลยีพลังงาน	1	11.11	0	0.00	0	0.00	0	0.00	1	11.11	1	11.11	0	0.00	0	0.00	6	66.67
เทคโนโลยีการจัดการพลังงาน	2	25.00	1	12.50	0	0.00	1	12.50	0	0.00	1	12.50	0	0.00	1	12.50	2	25.00
เทคโนโลยีวัสดุ	3	18.75	1	6.25	2	12.50	0	0.00	0	0.00	1	6.25	0	0.00	0	0.00	9	66.25
เทคโนโลยีสิ่งแวดล้อม	3	21.43	0	0.00	0	0.00	0	0.00	0	0.00	0	0.00	0	0.00	0	0.00	11	78.57
เทคโนโลยีอุณหพลศาสตร์	0	0.00	0	0.00	0	0.00	0	0.00	0	0.00	0	0.00	0	0.00	0	0.00	1	100.00
เทคโนโลยีพลังงาน	2	20.00	0	0.00	0	0.00	1	10.00	0	0.00	1	10.00	0	0.00	0	0.00	6	60.00
เทคโนโลยีการจัดการพลังงาน	5	21.74	2	8.70	1	4.35	1	4.35	1	4.35	0	0.00	0	0.00	1	4.35	12	52.17
เทคโนโลยีสิ่งแวดล้อม	1	100.00	0	0.00	0	0.00	0	0.00	0	0.00	0	0.00	0	0.00	0	0.00	0	0.00
เทคโนโลยีอุณหพลศาสตร์	1	33.33	0	0.00	0	0.00	0	0.00	0	0.00	1	33.33	0	0.00	0	0.00	1	33.33
เทคโนโลยีพลังงาน	1	100.00	0	0.00	0	0.00	0	0.00	0	0.00	0	0.00	0	0.00	0	0.00	0	0.00
เทคโนโลยีสิ่งแวดล้อม	0	0.00	0	0.00	0	0.00	0	0.00	0	0.00	0	0.00	0	0.00	0	0.00	0	0.00
เทคโนโลยีการจัดการพลังงาน	1	20.00	2	40.00	1	20.00	0	0.00	1	20.00	0	0.00	0	0.00	0	0.00	0	0.00
ทรัพยากรธรรมชาติและสิ่งแวดล้อม	3	6.82	0	0.00	2	4.55	2	4.55	0	0.00	0	0.00	0	0.00	2	4.55	34	77.27
เทคโนโลยีชีวภาพ	1	9.09	0	0.00	1	9.09	1	9.09	0	0.00	0	0.00	0	0.00	1	9.09	7	63.64
การจัดการทรัพยากรชีวภาพ	0	0.00	0	0.00	0	0.00	0	0.00	0	0.00	0	0.00	0	0.00	0	0.00	8	100.00
เทคโนโลยีจัดการทรัพยากรชีวภาพ	0	0.00	0	0.00	0	0.00	0	0.00	0	0.00	0	0.00	0	0.00	1	14.29	6	85.71
เทคโนโลยีชีวภัณฑ์	1	11.11	0	0.00	0	0.00	0	0.00	0	0.00	0	0.00	0	0.00	1	11.11	7	77.78
เทคโนโลยีชีวภาพ (ปศุสัตว์)	1	11.11	0	0.00	1	11.11	1	11.11	0	0.00	0	0.00	0	0.00	0	0.00	6	66.67
สถาปัตยกรรมศาสตร์และการออกแบบ	0	0.00	0	0.00	0	0.00	0	0.00	0	0.00	0	0.00	0	0.00	0	0.00	3	100.00
เทคโนโลยีอาคาร (สถาปัตย์)	0	0.00	0	0.00	0	0.00	0	0.00	0	0.00	0	0.00	0	0.00	0	0.00	3	100.00
เทคโนโลยีสารสนเทศ	18	6.34	3	1.06	6	2.11	8	2.82	9	3.17	6	2.11	5	1.76	7	2.46	222	78.17
เทคโนโลยีสารสนเทศ	13	7.39	0	0.00	5	2.84	7	3.98	8	4.55	4	2.27	3	1.70	4	2.27	132	75.00
วิศวกรรมอิเล็กทรอนิกส์	3	3.80	3	3.80	1	1.27	1	1.27	1	1.27	2	2.53	1	1.27	2	2.53	65	82.28
วิศวกรรมซอฟต์แวร์	2	6.90	0	0.00	0	0.00	0	0.00	0	0.00	0	0.00	1	3.45	1	3.45	25	88.21
ศิลปศาสตร์	1	7.69	1	7.69	0	0.00	1	7.69	0	0.00	1	7.69	0	0.00	0	0.00	9	69.23
การรับรู้ภาษาต่างประเทศแบบพึ่งตนเอง	1	14.29	1	14.29	0	0.00	1	14.29	0	0.00	0	0.00	0	0.00	0	0.00	4	57.14
ภาษาต่างประเทศประยุกต์ (ด้านการสอนภาษาอังกฤษ)	0	0.00	0	0.00	0	0.00	0	0.00	0	0.00	1	16.67	0	0.00	0	0.00	5	83.33
นิติศาสตร์	13	10.83	2	1.67	5	4.17	1	0.83	2	1.67	5	4.17	0	0.00	5	4.17	57	72.50
นิติศาสตร์ (นิติศาสตร์)	1	4.17	1	4.17	2	8.33	0	0.00	0	0.00	2	8.33	0	0.00	1	4.17	17	70.83
นิติศาสตร์ (นิติศาสตร์)	1	3.85	1	3.85	0	0.00	1	3.85	1	3.85	0	0.00	0	0.00	0	0.00	22	84.62
นิติศาสตร์ (นิติศาสตร์)	3	20.00	0	0.00	0	0.00	0	0.00	0	0.00	0	0.00	0	0.00	1	6.67	11	73.33
นิติศาสตร์ (นิติศาสตร์)	3	12.50	0	0.00	2	8.33	0	0.00	1	4.17	0	0.00	0	0.00	0	0.00	18	75.00
นิติศาสตร์ (นิติศาสตร์)	5	16.13	0	0.00	1	3.23	0	0.00	0	0.00	3	9.68	0	0.00	3	9.68	19	61.29
ศึกษาศาสตร์	0	0.00	0	0.00	0	0.00	0	0.00	0	0.00	0	0.00	0	0.00	0	0.00	9	100.00
ศึกษาศาสตร์ (ศึกษาศาสตร์)	0	0.00	0	0.00	0	0.00	0	0.00	0	0.00	0	0.00	0	0.00	0	0.00	9	100.00
ศึกษาศาสตร์ (ศึกษาศาสตร์)	4	9.52	0	0.00	2	4.76	2	4.76	2	4.76	1	2.38	0	0.00	4	9.52	27	64.29
ศึกษาศาสตร์ (ศึกษาศาสตร์)	2	16.67	0	0.00	0	0.00	2	16.67	0	0.00	0	0.00	0	0.00	1	8.33	7	58.33
ศึกษาศาสตร์ (ศึกษาศาสตร์)	2	6.67	0	0.00	2	6.67	0	0.00	2	6.67	1	3.33	0	0.00	3	10.00	20	66.67
รวม	124	10.74	33	2.86	54	4.68	33	2.86	25	2.16	35	3.03	16	1.39	47	4.07	788	69.23

ตารางที่ 30 จำนวนนักศึกษาใหม่ระดับมัธยมศึกษา ปีการศึกษา 2547 จำแนกตามความเกี่ยวข้องกับผู้ที่บริจาคเงินให้บริษัทยาสูบ

คณะ/สาขาวิชา	ความเกี่ยวข้องกับผู้ที่บริจาคเงินให้บริษัทยาสูบ																		รวม
	สูงวัย ค่าแม่		สูงวัย ฝ่ายพ่อ		หน้า		ตาช่าย		ปู่ย่า		พี่		บุคคลอื่น		ไม่ระบุ				
	จำนวน	ร้อยละ	จำนวน	ร้อยละ	จำนวน	ร้อยละ	จำนวน	ร้อยละ	จำนวน	ร้อยละ	จำนวน	ร้อยละ	จำนวน	ร้อยละ	จำนวน	ร้อยละ			
วิศวกรรมศาสตร์	0	0.00	0	0.00	0	0.00	1	16.67	0	0.00	1	16.67	4	66.67	0	0.00	0	0.00	6
วิศวกรรมสิ่งแวดล้อม	0	0.00	0	0.00	0	0.00	1	100.00	0	0.00	0	0.00	0	0.00	0	0.00	0	0.00	1
วิศวกรรมระบบการผลิต	0	0.00	0	0.00	0	0.00	0	0.00	0	0.00	0	0.00	1	100.00	0	0.00	0	0.00	1
วิศวกรรมและการบริหารการก่อสร้าง	0	0.00	0	0.00	0	0.00	0	0.00	0	0.00	1	100.00	0	0.00	0	0.00	0	0.00	1
วิศวกรรมไฟฟ้า(วศ.อิเล็กทรอนิกส์)	0	0.00	0	0.00	0	0.00	0	0.00	0	0.00	0	0.00	1	100.00	0	0.00	0	0.00	1
วิศวกรรมคอมพิวเตอร์(วศ.ม.)	0	0.00	0	0.00	0	0.00	0	0.00	0	0.00	0	0.00	1	100.00	0	0.00	0	0.00	1
วิศวกรรมอาหาร(ทักษะวิศวกรรมอาหาร)	0	0.00	0	0.00	0	0.00	0	0.00	0	0.00	0	0.00	1	100.00	0	0.00	0	0.00	1
วิทยาศาสตร์	0	0.00	0	0.00	0	0.00	1	100.00	0	0.00	0	0.00	0	0.00	0	0.00	0	0.00	1
คณิตศาสตร์ประยุกต์	0	0.00	0	0.00	0	0.00	1	100.00	0	0.00	0	0.00	0	0.00	0	0.00	0	0.00	1
เศรษฐศาสตร์อุตสาหกรรมและเทคโนโลยี	0	0.00	0	0.00	0	0.00	0	0.00	0	0.00	0	0.00	0	0.00	0	0.00	0	0.00	1
คอมพิวเตอร์และเทคโนโลยีสารสนเทศ	0	0.00	0	0.00	0	0.00	0	0.00	0	0.00	0	0.00	0	0.00	0	0.00	0	0.00	1
พลังงานและวัสดุ	0	0.00	0	0.00	0	0.00	1	100.00	0	0.00	0	0.00	0	0.00	0	0.00	0	0.00	1
เทคโนโลยีการจัดการพลังงาน	0	0.00	0	0.00	0	0.00	1	100.00	0	0.00	0	0.00	0	0.00	0	0.00	0	0.00	1
ทรัพยากรชีวภาพและเทคโนโลยี	0	0.00	0	0.00	0	0.00	0	0.00	0	0.00	1	50.00	1	50.00	0	0.00	0	0.00	2
เทคโนโลยีสิ่งแวดล้อมกับภัย	0	0.00	0	0.00	0	0.00	0	0.00	0	0.00	0	0.00	1	100.00	0	0.00	0	0.00	1
เทคโนโลยีชีวภาพ (ปรด)	0	0.00	0	0.00	0	0.00	0	0.00	0	0.00	1	100.00	0	0.00	0	0.00	0	0.00	1
เทคโนโลยีสารสนเทศ	2	50.00	0	0.00	0	0.00	1	25.00	0	0.00	0	0.00	1	25.00	0	0.00	0	0.00	4
เทคโนโลยีสารสนเทศ	1	33.33	0	0.00	0	0.00	1	33.33	0	0.00	0	0.00	1	33.33	0	0.00	0	0.00	3
บูรกรรมอิเล็กทรอนิกส์	1	100.00	0	0.00	0	0.00	0	0.00	0	0.00	0	0.00	0	0.00	0	0.00	0	0.00	1
บัณฑิตวิทยาลัยการจัดการและนวัตกรรม	0	0.00	0	0.00	0	0.00	1	50.00	0	0.00	0	0.00	1	50.00	0	0.00	0	0.00	2
การจัดการโลจิสติกส์	0	0.00	0	0.00	0	0.00	1	100.00	0	0.00	0	0.00	0	0.00	0	0.00	0	0.00	1
การจัดการสำหรับผู้ประกอบการ	0	0.00	0	0.00	0	0.00	0	0.00	0	0.00	0	0.00	1	100.00	0	0.00	0	0.00	1
สถาบันวิทยการทุนแผ่นดินศึกษา	0	0.00	0	0.00	1	100.00	0	0.00	0	0.00	0	0.00	0	0.00	0	0.00	0	0.00	1
วิทยาการทุนและระบบอัตโนมัติ	0	0.00	0	0.00	1	100.00	0	0.00	0	0.00	0	0.00	0	0.00	0	0.00	0	0.00	1
รวม	2	11.11	0	0	1	5.56	5	27.78	0	0	2	11.11	7	38.89	1	5.56	0	0	18

ตารางที่ 31 จำนวนนักศึกษาใหม่ระดับบัณฑิตศึกษา ปีการศึกษา 2547 จำนวนตามวุฒิสูงสุดของผู้ปกครองที่ใช้บิดามารดา

คณะ/สาขาวิชา	วุฒิสูงสุดของผู้ปกครองที่ใช้บิดามารดา																							
	ประถมศึกษา		มัธยมศึกษา		มัธยมศึกษา/สายวิชาชีพ		อนุปริญญา/ปวส.		ปริญญาตรี		ปริญญาโท		ปริญญาเอก		ไม่มีวุฒิ		อื่นๆ		ไม่ระบุ		รวม			
	จำนวน	ร้อยละ	จำนวน	ร้อยละ	จำนวน	ร้อยละ	จำนวน	ร้อยละ	จำนวน	ร้อยละ	จำนวน	ร้อยละ	จำนวน	ร้อยละ	จำนวน	ร้อยละ	จำนวน	ร้อยละ	จำนวน	ร้อยละ				
ศึกษาศาสตร์	0	0.00	0	0.00	1	16.67	2	33.33	3	50.00	0	0.00	0	0.00	0	0.00	0	0.00	0	0.00		0	0.00	6
วิศวกรรมสิ่งแวดล้อม	0	0.00	0	0.00	0	0.00	1	100.00	0	0.00	0	0.00	0	0.00	0	0.00	0	0.00	0	0.00	0	0.00	1	0.00
วิศวกรรมระบบการผลิต	0	0.00	0	0.00	0	0.00	0	0.00	1	100.00	0	0.00	0	0.00	0	0.00	0	0.00	0	0.00	0	0.00	1	0.00
วิศวกรรมและบริหารการก่อสร้าง	0	0.00	0	0.00	0	0.00	1	100.00	0	0.00	0	0.00	0	0.00	0	0.00	0	0.00	0	0.00	0	0.00	1	0.00
วิศวกรรมไฟฟ้า(วศ.อิเล็กทรอนิกส์)	0	0.00	0	0.00	1	100.00	0	0.00	0	0.00	0	0.00	0	0.00	0	0.00	0	0.00	0	0.00	0	0.00	1	0.00
วิศวกรรมคอมพิวเตอร์(วศ.ม.)	0	0.00	0	0.00	0	0.00	0	0.00	1	100.00	0	0.00	0	0.00	0	0.00	0	0.00	0	0.00	0	0.00	1	0.00
วิศวกรรมอาหาร(ทักษะวิศวกรรมอาหาร)	0	0.00	0	0.00	0	0.00	0	0.00	1	100.00	0	0.00	0	0.00	0	0.00	0	0.00	0	0.00	0	0.00	1	0.00
ศึกษาศาสตร์	0	0.00	1	100.00	0	0.00	0	0.00	0	0.00	0	0.00	0	0.00	0	0.00	0	0.00	0	0.00	0	0.00	1	0.00
คณิตศาสตร์ประยุกต์	0	0.00	1	100.00	0	0.00	0	0.00	0	0.00	0	0.00	0	0.00	0	0.00	0	0.00	0	0.00	0	0.00	1	0.00
ศึกษาศาสตร์อุตสาหกรรมและเทคโนโลยี	0	0.00	0	0.00	0	0.00	0	0.00	0	0.00	1	100.00	0	0.00	0	0.00	0	0.00	0	0.00	0	0.00	1	0.00
คอมพิวเตอร์และเทคโนโลยีสารสนเทศ	0	0.00	0	0.00	0	0.00	0	0.00	0	0.00	1	100.00	0	0.00	0	0.00	0	0.00	0	0.00	0	0.00	1	0.00
พลังงานและวัสดุ	0	0.00	1	100.00	0	0.00	0	0.00	0	0.00	0	0.00	0	0.00	0	0.00	0	0.00	0	0.00	0	0.00	1	0.00
เทคโนโลยีการจัดการพลังงาน	0	0.00	1	100.00	0	0.00	0	0.00	0	0.00	0	0.00	0	0.00	0	0.00	0	0.00	0	0.00	0	0.00	1	0.00
ทรัพยากรธรรมชาติและเทคโนโลยี	1	50.00	0	0.00	0	0.00	0	0.00	1	50.00	0	0.00	0	0.00	0	0.00	0	0.00	0	0.00	0	0.00	2	0.00
เทคโนโลยีพลังงานเกี่ยวกับ	0	0.00	0	0.00	0	0.00	0	0.00	1	100.00	0	0.00	0	0.00	0	0.00	0	0.00	0	0.00	0	0.00	1	0.00
เทคโนโลยีชีวภาพ (ปรต)	1	100.00	0	0.00	0	0.00	0	0.00	0	0.00	0	0.00	0	0.00	0	0.00	0	0.00	0	0.00	0	0.00	1	0.00
เทคโนโลยีสารสนเทศ	2	50.00	0	0.00	1	25.00	0	0.00	1	25.00	0	0.00	0	0.00	0	0.00	0	0.00	0	0.00	0	0.00	4	0.00
เทคโนโลยีสารสนเทศ	1	33.33	0	0.00	1	33.33	0	0.00	1	33.33	0	0.00	0	0.00	0	0.00	0	0.00	0	0.00	0	0.00	3	0.00
บูรณาการอิเล็กทรอนิกส์	1	100.00	0	0.00	0	0.00	0	0.00	0	0.00	0	0.00	0	0.00	0	0.00	0	0.00	0	0.00	0	0.00	1	0.00
บัณฑิตวิทยาลัยการจัดการและนวัตกรรม	0	0.00	1	50.00	0	0.00	0	0.00	0	0.00	1	50.00	0	0.00	0	0.00	0	0.00	0	0.00	0	0.00	2	0.00
การจัดการโลจิสติกส์	0	0.00	1	100.00	0	0.00	0	0.00	0	0.00	0	0.00	0	0.00	0	0.00	0	0.00	0	0.00	0	0.00	1	0.00
การจัดการสำหรับการเป็นผู้ประกอบการ	0	0.00	0	0.00	0	0.00	0	0.00	0	0.00	1	100.00	0	0.00	0	0.00	0	0.00	0	0.00	0	0.00	1	0.00
สถาบันวิทยากรศูนย์ศึกษาคณะ	0	0.00	0	0.00	0	0.00	0	0.00	1	100.00	0	0.00	0	0.00	0	0.00	0	0.00	0	0.00	0	0.00	1	0.00
วิทยากรศูนย์และระบบอัตโนมัติ	0	0.00	0	0.00	0	0.00	0	0.00	1	100.00	0	0.00	0	0.00	0	0.00	0	0.00	0	0.00	0	0.00	1	0.00
รวม	3	16.67	3	16.67	2	11.11	2	11.11	6	33.33	2	11.11	0	0.00	0	0.00	0	0.00	0	0.00	0	0.00	18	0.00

ตารางที่ 32 จำนวนนักศึกษาใหม่ระดับบัณฑิตศึกษา ปีการศึกษา 2547 จำนวนตามอาชีพของผู้ปกครองที่ไม่มีบิดามารดา

คณะสาขาวิชา	อาชีพของผู้ปกครองที่ไม่มีบิดามารดา																รวม		
	ข้าราชการ		ผู้รับจ้าง		พนักงานเอกชน		ลูกจ้างประจำ		เกษียณราชการ		รับจ้าง		ไม่มีประกอบอาชีพ		อื่นๆ				
	จำนวน	ร้อยละ	จำนวน	ร้อยละ	จำนวน	ร้อยละ	จำนวน	ร้อยละ	จำนวน	ร้อยละ	จำนวน	ร้อยละ	จำนวน	ร้อยละ	จำนวน	ร้อยละ			
ศึกษาศาสตร์	0	0.00	0	0.00	2	33.33	2	33.33	1	16.67	0	0.00	0	0.00	0	0.00	0	0.00	6
วิศวกรรมเครื่องกล	0	0.00	0	0.00	0	0.00	0	0.00	1	100.00	0	0.00	0	0.00	0	0.00	0	0.00	1
วิศวกรรมระบบการผลิต	0	0.00	0	0.00	1	100.00	0	0.00	0	0.00	0	0.00	0	0.00	0	0.00	0	0.00	1
วิศวกรรมและการบริการการก่อสร้าง	0	0.00	0	0.00	0	0.00	1	100.00	0	0.00	0	0.00	0	0.00	0	0.00	0	0.00	1
วิศวกรรมไฟฟ้า(เทคโนโลยีการผลิต)	0	0.00	0	0.00	1	100.00	0	0.00	0	0.00	0	0.00	0	0.00	0	0.00	0	0.00	1
วิศวกรรมคอมพิวเตอร์(ท.ม.)	0	0.00	0	0.00	0	0.00	1	100.00	0	0.00	0	0.00	0	0.00	0	0.00	0	0.00	1
วิศวกรรมอาหาร(เพาะวิศวกรรมอาหาร)	0	0.00	0	0.00	0	0.00	0	0.00	0	0.00	0	0.00	0	0.00	0	0.00	0	0.00	1
วิทยาศาสตร์	0	0.00	0	0.00	0	0.00	0	0.00	0	0.00	0	0.00	0	0.00	0	0.00	0	0.00	1
คณิตศาสตร์ประยุกต์	0	0.00	0	0.00	0	0.00	1	100.00	0	0.00	0	0.00	0	0.00	0	0.00	0	0.00	1
ศึกษาศาสตร์อุตสาหกรรมและเทคโนโลยี	1	100.00	0	0.00	0	0.00	0	0.00	0	0.00	0	0.00	0	0.00	0	0.00	0	0.00	1
คอมพิวเตอร์และเทคโนโลยีสารสนเทศ	1	100.00	0	0.00	0	0.00	0	0.00	0	0.00	0	0.00	0	0.00	0	0.00	0	0.00	1
พลังงานและนิวเคลียร์	0	0.00	0	0.00	0	0.00	1	100.00	0	0.00	0	0.00	0	0.00	0	0.00	0	0.00	1
เทคโนโลยีการจัดการพลังงาน	0	0.00	0	0.00	0	0.00	1	100.00	0	0.00	0	0.00	0	0.00	0	0.00	0	0.00	1
ทรัพยากรชีวภาพและเทคโนโลยี	0	0.00	0	0.00	0	0.00	0	0.00	0	0.00	0	0.00	0	0.00	0	0.00	0	0.00	1
เทคโนโลยีพลังงานสีเขียว	0	0.00	0	0.00	0	0.00	0	0.00	0	0.00	0	0.00	0	0.00	0	0.00	0	0.00	1
เทคโนโลยีชีวภาพ (ปศุ)	0	0.00	0	0.00	0	0.00	1	100.00	0	0.00	0	0.00	0	0.00	0	0.00	0	0.00	1
เทคโนโลยีสารสนเทศ	0	0.00	0	0.00	0	0.00	0	0.00	0	0.00	0	0.00	0	0.00	0	0.00	0	0.00	1
เทคโนโลยีสารสนเทศ	0	0.00	0	0.00	1	25.00	1	33.33	2	66.67	0	0.00	0	0.00	0	0.00	0	0.00	4
วิศวกรรมอิเล็กทรอนิกส์	0	0.00	0	0.00	0	0.00	0	0.00	0	0.00	0	0.00	0	0.00	0	0.00	0	0.00	3
วิศวกรรมอิเล็กทรอนิกส์	0	0.00	0	0.00	0	0.00	1	100.00	0	0.00	0	0.00	0	0.00	0	0.00	0	0.00	1
บัณฑิตศึกษาระบบการจัดการและวิศวกรรม	0	0.00	0	0.00	0	0.00	1	50.00	0	0.00	0	0.00	0	0.00	1	50.00	0	0.00	2
การจัดการโลจิสติกส์	0	0.00	0	0.00	0	0.00	1	100.00	0	0.00	0	0.00	0	0.00	0	0.00	0	0.00	1
การจัดการท่าอากาศยานผู้ประกอบการ	0	0.00	0	0.00	0	0.00	0	0.00	0	0.00	0	0.00	0	0.00	0	0.00	0	0.00	1
สถาบันวิชาการพัฒนาศักยภาพคน	1	100.00	0	0.00	0	0.00	0	0.00	0	0.00	0	0.00	0	0.00	1	100.00	0	0.00	1
วิชาการพัฒนาระบบและระบบอัตโนมัติ	1	100.00	0	0.00	0	0.00	0	0.00	0	0.00	0	0.00	0	0.00	0	0.00	0	0.00	1
รวม	2	11.11	0	0.00	4	22.22	8	44.44	1	5.56	0	0.00	1	5.56	1	5.56	0	0.00	18

ตารางที่ 33 จำนวนนักศึกษาใหม่ระดับมัธยมศึกษา ปีการศึกษา 2547 จำนวนตามรายได้ของผู้ปกครองที่มีใบปดามารถ

คณะ/ภาควิชา	รายได้ของผู้ปกครองที่มีใบปดามารถ																รวม			
	ไม่รายได้เพราะไม่ได้ทำงานหรือไม่มีกรรม		5,000 บาท หรือต่ำกว่า		5,001-10,000 บาท		10,001-15,000 บาท		15,001-20,000 บาท		20,001-25,000 บาท		25,001-30,000 บาท		มากกว่า 30,000 บาท			ไม่ระบุ		
	จำนวน	ร้อยละ	จำนวน	ร้อยละ	จำนวน	ร้อยละ	จำนวน	ร้อยละ	จำนวน	ร้อยละ	จำนวน	ร้อยละ	จำนวน	ร้อยละ	จำนวน	ร้อยละ		จำนวน	ร้อยละ	
วิศวกรรมศาสตร์	1	16.67	0	0.00	1	16.67	1	16.67	2	33.33	1	16.67	0	0.00	0	0.00	0	0.00	6	0.00
วิศวกรรมสิ่งแวดล้อม	1	100.00	0	0.00	0	0.00	0	0.00	0	0.00	0	0.00	0	0.00	0	0.00	0	0.00	1	0.00
วิศวกรรมชลประทาน	0	0.00	0	0.00	0	0.00	1	100.00	0	0.00	0	0.00	0	0.00	0	0.00	0	0.00	1	0.00
วิศวกรรมและการบริหารการก่อสร้าง	0	0.00	0	0.00	0	0.00	0	0.00	0	0.00	1	100.00	0	0.00	0	0.00	0	0.00	1	0.00
วิศวกรรมไฟฟ้า(เทคโนโลยีการนิวเคลียร์)	0	0.00	0	0.00	1	100.00	0	0.00	0	0.00	0	0.00	0	0.00	0	0.00	0	0.00	1	0.00
วิศวกรรมคอมพิวเตอร์(ว.ม.)	0	0.00	0	0.00	0	0.00	0	0.00	1	100.00	0	0.00	0	0.00	0	0.00	0	0.00	1	0.00
วิศวกรรมอาหาร(ทักษะวิชาการอาหาร)	0	0.00	0	0.00	0	0.00	0	0.00	0	0.00	0	0.00	0	0.00	0	0.00	0	0.00	1	0.00
วิทยาศาสตร์	0	0.00	0	0.00	0	0.00	1	100.00	0	0.00	0	0.00	0	0.00	0	0.00	0	0.00	1	0.00
คณิตศาสตร์ประยุกต์	0	0.00	0	0.00	0	0.00	1	100.00	0	0.00	0	0.00	0	0.00	0	0.00	0	0.00	1	0.00
เศรษฐศาสตร์และการเงินและเทคโนโลยี	0	0.00	0	0.00	0	0.00	1	100.00	0	0.00	0	0.00	0	0.00	0	0.00	0	0.00	1	0.00
คอมพิวเตอร์และเทคโนโลยีสารสนเทศ	0	0.00	0	0.00	0	0.00	1	100.00	0	0.00	0	0.00	0	0.00	0	0.00	0	0.00	1	0.00
พลังงานและวัสดุ	0	0.00	1	100.00	0	0.00	0	0.00	0	0.00	0	0.00	0	0.00	0	0.00	0	0.00	1	0.00
เทคโนโลยีการจัดการพลังงาน	0	0.00	1	100.00	0	0.00	0	0.00	0	0.00	0	0.00	0	0.00	0	0.00	0	0.00	1	0.00
ทรัพยากรชีวภาพและเทคโนโลยี	0	0.00	0	0.00	0	0.00	1	100.00	0	0.00	0	0.00	0	0.00	0	0.00	0	0.00	1	0.00
เทคโนโลยีสิ่งทอและสิ่งทอ	0	0.00	0	0.00	0	0.00	1	100.00	0	0.00	0	0.00	0	0.00	0	0.00	0	0.00	1	0.00
เทคโนโลยีชีวภาพ (ปศุ)	0	0.00	0	0.00	0	0.00	0	0.00	0	0.00	0	0.00	0	0.00	0	0.00	1	100.00	1	0.00
เทคโนโลยีสารสนเทศ	0	0.00	0	0.00	1	25.00	1	25.00	1	25.00	0	0.00	0	0.00	1	25.00	0	0.00	4	0.00
เทคโนโลยีสารสนเทศ	0	0.00	0	0.00	1	33.33	1	33.33	0	0.00	0	0.00	1	33.33	0	0.00	0	0.00	3	0.00
วิศวกรรมอิเล็กทรอนิกส์	0	0.00	0	0.00	0	0.00	0	0.00	1	100.00	0	0.00	0	0.00	0	0.00	0	0.00	1	0.00
บัณฑิตวิทยาลัยการจัดการและบริหาร	1	50.00	0	0.00	0	0.00	0	0.00	0	0.00	0	0.00	0	0.00	0	0.00	0	0.00	2	0.00
การจัดการโลจิสติกส์	0	0.00	0	0.00	0	0.00	0	0.00	0	0.00	0	0.00	0	0.00	0	0.00	0	0.00	1	0.00
การจัดการสำหรับนักเรียนผู้ประกอบการ	1	100.00	0	0.00	0	0.00	0	0.00	0	0.00	0	0.00	0	0.00	0	0.00	0	0.00	1	0.00
สถาบันวิทยายุทธคุณศาสตร์	0	0.00	0	0.00	0	0.00	0	0.00	1	100.00	0	0.00	0	0.00	0	0.00	0	0.00	1	0.00
วิทยายุทธคุณศาสตร์และระบบอัตโนมัติ	0	0.00	0	0.00	0	0.00	0	0.00	1	100.00	0	0.00	0	0.00	0	0.00	0	0.00	1	0.00
รวม	2	11.11	1	5.56	2	11.11	5	27.78	4	22.22	1	5.56	1	5.56	2	11.11	2	11.11	18	0.00

...ที่ปรึกษา...

รศ.ดร. บุญเจริญ ศิริเนาวกุล
รองอธิการบดีฝ่ายวางแผนและพัฒนา

นางสุนิตย์ เทพไพฑูรย์
ผู้อำนวยการกองแผนงาน

...ผู้จัดทำ...

นางกฤษณา	คงลา
นางอริยา	พรหมสุภา
นางสาวกิตติญาณ์	เฟื่องชูหนูช
นางสาวสุวรรณา	เจียมกิจจาเวโรจน์

เอกสารหมายเลข 1/2548

มีนาคม 2548

