



ข้อมูลนักศึกษาใหม่

ปีการศึกษา 2548

มหาวิทยาลัยเทคโนโลยีพระจอมเกล้าธนบุรี

งานวิจัยสถาบันและสารสนเทศ กองแผนงาน
สำนักงานอธิการบดี

คำนำ

รายงานข้อมูลนักศึกษาใหม่ ประจำปีการศึกษา 2548 มหาวิทยาลัยเทคโนโลยีพระจอมเกล้าธนบุรี จัดทำขึ้น เพื่อศึกษาและวิเคราะห์ข้อมูลพื้นฐานในด้านต่างๆ ของนักศึกษาเข้าใหม่ ทั้งระดับปริญญาตรี และระดับบัณฑิตศึกษา ประกอบด้วย ประวัติส่วนตัว ที่อยู่อาศัย ประวัติการศึกษา และสถานภาพครอบครัว

ข้อมูลที่ได้จากการศึกษาวิเคราะห์ในรายงานฉบับนี้ จะอำนวยความสะดวกต่อผู้บริหารของมหาวิทยาลัย หน่วยงานที่เกี่ยวข้อง และผู้สนใจทั่วไป เพื่อนำไปใช้ในการบริหารจัดการ ทั้งทางด้านวิชาการ ด้านการจัดการเรียน การสอน ด้านการจัดกิจกรรมเสริมหลักสูตร ด้านการบริการและสวัสดิการ และด้านอื่น ๆ

การจัดทำรายงานข้อมูลนักศึกษาใหม่ประจำปีการศึกษา 2548 นี้ ได้รับความร่วมมืออย่างดียิ่งจากส่วน ทะเบียนและประเมินผล สำนักบัณฑิตศึกษาและกิจการนานาชาติ กองบริการการศึกษา และสำนักคอมพิวเตอร์ งานวิจัยสถาบันและสารสนเทศ กองแผนงาน จึงขอขอบคุณมา ณ โอกาสนี้

งานวิจัยสถาบันและสารสนเทศ กองแผนงาน
สำนักงานอธิการบดี

สารบัญ

	หน้า
เอกสารสรุปผู้บริหาร	1
บทนำ	10
ผลการวิเคราะห์ข้อมูลนักศึกษาใหม่ ปีการศึกษา 2548	13
● แผน/ผล การรับนักศึกษา	13
● จำนวนประกาศรับ/จำนวนผู้สมัคร/จำนวนผู้มีสิทธิ์เข้าศึกษาต่อ/จำนวนผู้ลงทะเบียน/ จำนวนผู้เข้าศึกษาต่อ.....	14
● การเลือกอันดับสอบเข้าศึกษาต่อในมหาวิทยาลัยเทคโนโลยีพระจอมเกล้าธนบุรี	18
● อัตราการสอบแข่งขันเข้าศึกษาต่อในมหาวิทยาลัยเทคโนโลยีพระจอมเกล้าธนบุรี	18
● จำนวนนักศึกษาใหม่ทั้งหมด	19
● แผนภูมิเปรียบเทียบจำนวนนักศึกษาใหม่ระดับปริญญาตรี จำแนกตามคณะวิชาและเพศ	20
● แผนภูมิเปรียบเทียบจำนวนนักศึกษาใหม่ระดับบัณฑิตศึกษา จำแนกตามคณะวิชาและเพศ	20
● แผนภูมิเปรียบเทียบร้อยละของคะแนนเฉลี่ยสะสมขั้นสุดท้ายก่อนเข้าศึกษาต่อในระดับ ปริญญาตรี	21
● แผนภูมิเปรียบเทียบร้อยละของคะแนนเฉลี่ยสะสมขั้นสุดท้ายก่อนเข้าศึกษาต่อในระดับ บัณฑิตศึกษา	21
● จำนวนนักศึกษาใหม่กรอกแบบสอบถาม	22
สรุปข้อมูลการกรอกแบบสอบถามของนักศึกษาระดับปริญญาตรี.....	23
● ประวัติส่วนตัว.....	23
● ที่อยู่อาศัย.....	24
● ประวัติการศึกษา	24
● สถานภาพครอบครัว.....	26
สรุปข้อมูลการกรอกแบบสอบถามของนักศึกษาระดับบัณฑิตศึกษา.....	28
● ประวัติส่วนตัว.....	28
● ที่อยู่อาศัย.....	29
● ประวัติการศึกษา	29
● สถานภาพครอบครัว.....	30

สารบัญตาราง

ระดับปริญญาตรี

ตารางที่	หน้า
1 จำนวนนักศึกษาใหม่ระดับปริญญาตรี ปีการศึกษา 2548 จำแนกตามการศึกษาขั้นสุดท้าย ก่อนเข้าศึกษาต่อใน มจร.	32
2 จำนวนนักศึกษาใหม่ระดับปริญญาตรี ปีการศึกษา 2548 จำแนกตามประเภทของสถาบันที่สำเร็จ การศึกษาก่อนเข้าศึกษาต่อใน มจร.	33
3 จำนวนนักศึกษาใหม่ระดับปริญญาตรี ปีการศึกษา 2548 จำแนกตามประเภทการเข้าศึกษา	34
4 จำนวนนักศึกษาใหม่ระดับปริญญาตรี ปีการศึกษา 2548 จำแนกตามเพศ สถานภาพสมรส และเชื้อชาติ	35
5 จำนวนนักศึกษาใหม่ระดับปริญญาตรี ปีการศึกษา 2548 จำแนกตามสัญชาติ และศาสนา.....	36
6 จำนวนนักศึกษาใหม่ระดับปริญญาตรี ปีการศึกษา 2548 จำแนกตามอายุ.....	37
7 จำนวนนักศึกษาใหม่ระดับปริญญาตรี ปีการศึกษา 2548 จำแนกตามลำดับการเป็นบุตรในครอบครัว	38
8 จำนวนนักศึกษาใหม่ระดับปริญญาตรี ปีการศึกษา 2548 จำแนกตามจำนวนพี่น้องที่มีชีวิตอยู่ (รวมตัวนักศึกษา).....	39
9 จำนวนนักศึกษาใหม่ระดับปริญญาตรี ปีการศึกษา 2548 จำแนกตามจำนวนพี่น้องที่กำลังศึกษาอยู่ (รวมตัวนักศึกษา).....	40
10 จำนวนนักศึกษาใหม่ระดับปริญญาตรี ปีการศึกษา 2548 จำแนกตามผู้ประกอบการด้านการเงิน	41
11 จำนวนนักศึกษาใหม่ระดับปริญญาตรี ปีการศึกษา 2548 จำแนกตามค่าใช้จ่ายส่วนตัวเฉลี่ยต่อเดือน (ยกเว้นค่าหน่วยกิตและค่าบำรุงการศึกษา)	42
12 จำนวนนักศึกษาใหม่ระดับปริญญาตรี ปีการศึกษา 2548 จำแนกตามรายได้จากการทำงานเฉลี่ยต่อเดือน (ในกรณีคนทำงาน)	43
13 จำนวนนักศึกษาใหม่ระดับปริญญาตรี ปีการศึกษา 2548 จำแนกตามภูมิลำเนาเดิม.....	44
14 จำนวนนักศึกษาใหม่ระดับปริญญาตรี ปีการศึกษา 2548 จำแนกตามที่พักอาศัยในปัจจุบัน	45
15 จำนวนนักศึกษาใหม่ระดับปริญญาตรี ปีการศึกษา 2548 จำแนกตามภาคที่สำเร็จการศึกษา	46
16 จำนวนนักศึกษาใหม่ระดับปริญญาตรี ปีการศึกษา 2548 จำแนกตามคะแนนเฉลี่ยสะสมขั้นสุดท้าย ของนักศึกษาก่อนเรียนต่อปริญญาตรี.....	47
17 จำนวนนักศึกษาใหม่ระดับปริญญาตรี ปีการศึกษา 2548 จำแนกตามสถานภาพเกณฑ์ทหาร	48
18 จำนวนนักศึกษาใหม่ระดับปริญญาตรี ปีการศึกษา 2548 จำแนกตามจำนวนครั้งในการสอบคัดเลือก เข้าศึกษาใน มจร.....	49

สารบัญตาราง (ต่อ)

ระดับปริญญาตรี

ตารางที่	หน้า
19 จำนวนนักศึกษาใหม่ระดับปริญญาตรี (สายสามัญ) ปีการศึกษา 2548 จำแนกตามสถาบันที่สำเร็จการศึกษา ก่อนเข้าศึกษาต่อใน มจร. และคณะวิชาที่เข้าศึกษาต่อ	50
19/1 จำนวนนักศึกษาใหม่ระดับปริญญาตรี (สายวิชาชีพ) ปีการศึกษา 2548 จำแนกตามสถาบันที่สำเร็จการศึกษา ก่อนเข้าศึกษาต่อใน มจร. และคณะวิชาที่เข้าศึกษาต่อ	61
20 จำนวนนักศึกษาใหม่ระดับปริญญาตรี ปีการศึกษา 2548 จำแนกตามการเคยเข้าศึกษาในมหาวิทยาลัย	65
21 จำนวนนักศึกษาใหม่ระดับปริญญาตรี ปีการศึกษา 2548 จำแนกตามผู้ปกครอง	66
22 จำนวนนักศึกษาใหม่ระดับปริญญาตรี ปีการศึกษา 2548 จำแนกตามสถานภาพสมรสของบิดามารดา	67
23 จำนวนนักศึกษาใหม่ระดับปริญญาตรี ปีการศึกษา 2548 จำแนกตามวุฒิสูงสุดของบิดา	68
24 จำนวนนักศึกษาใหม่ระดับปริญญาตรี ปีการศึกษา 2548 จำแนกตามอาชีพของบิดา.....	69
25 จำนวนนักศึกษาใหม่ระดับปริญญาตรี ปีการศึกษา 2548 จำแนกตามรายได้ของบิดา	70
26 จำนวนนักศึกษาใหม่ระดับปริญญาตรี ปีการศึกษา 2548 จำแนกตามวุฒิสูงสุดของมารดา.....	71
27 จำนวนนักศึกษาใหม่ระดับปริญญาตรี ปีการศึกษา 2548 จำแนกตามอาชีพของมารดา.....	72
28 จำนวนนักศึกษาใหม่ระดับปริญญาตรี ปีการศึกษา 2548 จำแนกตามรายได้ของมารดา.....	73
29 จำนวนนักศึกษาใหม่ระดับปริญญาตรี ปีการศึกษา 2548 จำแนกตามความเกี่ยวข้องกับผู้ปกครองที่มีใช้บิดามารดา.....	74
30 จำนวนนักศึกษาใหม่ระดับปริญญาตรี ปีการศึกษา 2548 จำแนกตามวุฒิสูงสุดของผู้ปกครองที่มีใช้บิดามารดา.....	75
31 จำนวนนักศึกษาใหม่ระดับปริญญาตรี ปีการศึกษา 2548 จำแนกตามอาชีพของผู้ปกครองที่มีใช้บิดามารดา.....	76
32 จำนวนนักศึกษาใหม่ระดับปริญญาตรี ปีการศึกษา 2548 จำแนกตามรายได้ของผู้ปกครองที่มีใช้บิดามารดา.....	77

สารบัญตาราง (ต่อ)

ระดับบัณฑิตศึกษา

ตารางที่	หน้า
1 จำนวนนักศึกษาใหม่ระดับบัณฑิตศึกษา ปีการศึกษา 2548 จำแนกตามการศึกษาชั้นสุดท้าย ก่อนเข้าศึกษาต่อใน มจร.	78
2 จำนวนนักศึกษาใหม่ระดับบัณฑิตศึกษา ปีการศึกษา 2548 จำแนกตามประเภทของสถาบันที่สำเร็จ การศึกษาก่อนเข้าศึกษาใน มจร.	80
3 จำนวนนักศึกษาใหม่ระดับบัณฑิตศึกษา ปีการศึกษา 2548 จำแนกตามประเภทการเข้าศึกษา	82
4 จำนวนนักศึกษาใหม่ระดับบัณฑิตศึกษา ปีการศึกษา 2548 จำแนกตามเพศ สถานภาพสมรส และเชื้อชาติ	84
5 จำนวนนักศึกษาใหม่ระดับบัณฑิตศึกษา ปีการศึกษา 2548 จำแนกตามสัญชาติ และศาสนา.....	86
6 จำนวนนักศึกษาใหม่ระดับบัณฑิตศึกษา ปีการศึกษา 2548 จำแนกตามอายุ.....	88
7 จำนวนนักศึกษาใหม่ระดับบัณฑิตศึกษา ปีการศึกษา 2548 จำแนกตามลำดับการเป็นบุตรในครอบครัว	90
8 จำนวนนักศึกษาใหม่ระดับบัณฑิตศึกษา ปีการศึกษา 2548 จำแนกตามจำนวนพี่น้องที่มีชีวิตอยู่ (รวมตัวนักศึกษา).....	92
9 จำนวนนักศึกษาใหม่ระดับบัณฑิตศึกษา ปีการศึกษา 2548 จำแนกตามจำนวนพี่น้องที่กำลังศึกษาอยู่ (รวมตัวนักศึกษา).....	94
10 จำนวนนักศึกษาใหม่ระดับบัณฑิตศึกษา ปีการศึกษา 2548 จำแนกตามผู้อุปการะด้านการเงิน	96
11 จำนวนนักศึกษาใหม่ระดับบัณฑิตศึกษา ปีการศึกษา 2548 จำแนกตามค่าใช้จ่ายส่วนตัวเฉลี่ยต่อเดือน (ยกเว้นค่าหน่วยกิตและค่าบำรุงการศึกษา).....	98
12 จำนวนนักศึกษาใหม่ระดับบัณฑิตศึกษา ปีการศึกษา 2548 จำแนกตามรายได้จากการทำงานเฉลี่ยต่อเดือน (ในกรณีคนทำงาน)	100
13 จำนวนนักศึกษาใหม่ระดับบัณฑิตศึกษา ปีการศึกษา 2548 จำแนกตามภูมิลำเนาเดิม.....	102
14 จำนวนนักศึกษาใหม่ระดับบัณฑิตศึกษา ปีการศึกษา 2548 จำแนกตามที่พักอาศัยในปัจจุบัน.....	104
15 จำนวนนักศึกษาใหม่ระดับบัณฑิตศึกษา ปีการศึกษา 2548 จำแนกตามภาคที่สำเร็จการศึกษา	106
16 จำนวนนักศึกษาใหม่ระดับบัณฑิตศึกษา ปีการศึกษา 2548 จำแนกตามคะแนนเฉลี่ยสะสมชั้นสุดท้าย ของนักศึกษาก่อนเรียนต่อระดับบัณฑิตศึกษา	108
17 จำนวนนักศึกษาใหม่ระดับบัณฑิตศึกษา ปีการศึกษา 2548 จำแนกตามสถานภาพเกณฑ์ทหาร	110
18 จำนวนนักศึกษาใหม่ระดับบัณฑิตศึกษา ปีการศึกษา 2548 จำแนกตามจำนวนครั้งในการสอบคัดเลือก เข้าศึกษาใน มจร.	112
19 จำนวนนักศึกษาใหม่ระดับบัณฑิตศึกษา ปีการศึกษา 2548 จำแนกตามสถาบันที่สำเร็จการศึกษา ก่อนเข้าศึกษาต่อใน มจร. และคณะวิชาที่เข้าศึกษาต่อ	114

สารบัญตาราง (ต่อ)

ระดับบัณฑิตศึกษา

ตารางที่	หน้า
20 จำนวนนักศึกษาใหม่ระดับบัณฑิตศึกษา ปีการศึกษา 2548 จำแนกตามการเคยเข้าศึกษาในมหาวิทยาลัย	116
21 จำนวนนักศึกษาใหม่ระดับบัณฑิตศึกษา ปีการศึกษา 2548 จำแนกตามการกลับเข้าศึกษาต่ออีกครั้ง ใน มจร.....	118
22 จำนวนนักศึกษาใหม่ระดับบัณฑิตศึกษา ปีการศึกษา 2548 จำแนกตามผู้ปกครอง	120
23 จำนวนนักศึกษาใหม่ระดับบัณฑิตศึกษา ปีการศึกษา 2548 จำแนกตามสถานภาพสมรสของบิดามารดา	122
24 จำนวนนักศึกษาใหม่ระดับบัณฑิตศึกษา ปีการศึกษา 2548 จำแนกตามวุฒิสูงสุดของบิดา.....	124
25 จำนวนนักศึกษาใหม่ระดับบัณฑิตศึกษา ปีการศึกษา 2548 จำแนกตามอาชีพของบิดา	126
26 จำนวนนักศึกษาใหม่ระดับบัณฑิตศึกษา ปีการศึกษา 2548 จำแนกตามรายได้ของบิดา	128
27 จำนวนนักศึกษาใหม่ระดับบัณฑิตศึกษา ปีการศึกษา 2548 จำแนกตามวุฒิสูงสุดของมารดา	130
28 จำนวนนักศึกษาใหม่ระดับบัณฑิตศึกษา ปีการศึกษา 2548 จำแนกตามอาชีพของมารดา.....	132
29 จำนวนนักศึกษาใหม่ระดับบัณฑิตศึกษา ปีการศึกษา 2548 จำแนกตามรายได้ของมารดา.....	134
30 จำนวนนักศึกษาใหม่ระดับบัณฑิตศึกษา ปีการศึกษา 2548 จำแนกตามความเกี่ยวข้องกับผู้ปกครอง ที่มีใช้บิดามารดา.....	136
31 จำนวนนักศึกษาใหม่ระดับบัณฑิตศึกษา ปีการศึกษา 2548 จำแนกตามวุฒิสูงสุดของผู้ปกครอง ที่มีใช้บิดามารดา.....	137
32 จำนวนนักศึกษาใหม่ระดับบัณฑิตศึกษา ปีการศึกษา 2548 จำแนกตามอาชีพของผู้ปกครอง ที่มีใช้บิดามารดา.....	138
33 จำนวนนักศึกษาใหม่ระดับบัณฑิตศึกษา ปีการศึกษา 2548 จำแนกตามรายได้ของผู้ปกครอง ที่มีใช้บิดามารดา.....	139

สารบัญตารางภาคผนวก

ตารางที่		หน้า
1	เปรียบเทียบแผน/ผล จำนวนนักศึกษาใหม่ระดับปริญญาตรี จำแนกตามคณะ	140
2	เปรียบเทียบนักศึกษาใหม่ระดับปริญญาตรี จำแนกตามจำนวนผู้สมัคร และจำนวนรับ	142
3	แสดงข้อมูลจำนวนนักศึกษาระดับชั้นปีที่ 1 รายงานตัวเพื่อเข้าศึกษาต่อในมหาวิทยาลัยเทคโนโลยีพระจอมเกล้าธนบุรี ปีการศึกษา 2548	144
4	แสดงข้อมูลการรับนักศึกษาระดับ ปวส.ต่อปริญญาตรี เข้าศึกษาต่อในมหาวิทยาลัยเทคโนโลยีพระจอมเกล้าธนบุรี ปีการศึกษา 2548	145
5	แสดงข้อมูลจำนวนนักศึกษาระดับปริญญาตรี รายงานตัวเข้าศึกษาต่อในมหาวิทยาลัยเทคโนโลยีพระจอมเกล้าธนบุรี ปีการศึกษา 2548.....	146
6	เปรียบเทียบแผน/ผล จำนวนนักศึกษาใหม่ระดับบัณฑิตศึกษา จำแนกตามคณะ	147
7	เปรียบเทียบนักศึกษาใหม่ระดับบัณฑิตศึกษา จำแนกตามจำนวนประกาศรับ จำนวนผู้สมัคร และจำนวนผู้มีสิทธิ์เข้าศึกษาต่อ.....	150
8	เปรียบเทียบนักศึกษาใหม่ระดับบัณฑิตศึกษา จำแนกตามจำนวนประกาศรับ จำนวนผู้สมัคร และจำนวนผู้มีสิทธิ์เข้าศึกษาต่อของคณะครุศาสตร์อุตสาหกรรมและเทคโนโลยี	151
9	เปรียบเทียบนักศึกษาใหม่ระดับบัณฑิตศึกษา จำแนกตามจำนวนประกาศรับ จำนวนผู้สมัคร และจำนวนผู้มีสิทธิ์เข้าศึกษาต่อของคณะครุศาสตร์อุตสาหกรรมและเทคโนโลยี โครงการร่วมมือ-กรมอาชีวศึกษา (โคราช)	152
10	เปรียบเทียบนักศึกษาใหม่ระดับบัณฑิตศึกษา จำแนกตามจำนวนประกาศรับ จำนวนผู้สมัคร และจำนวนผู้มีสิทธิ์เข้าศึกษาต่อของคณะครุศาสตร์อุตสาหกรรมและเทคโนโลยี โครงการร่วมมือ-ราชภัฏจอมบึง จ.ราชบุรี.....	152
11	เปรียบเทียบนักศึกษาใหม่ระดับบัณฑิตศึกษา จำแนกตามจำนวนประกาศรับ จำนวนผู้สมัคร และจำนวนผู้มีสิทธิ์เข้าศึกษาต่อของคณะครุศาสตร์อุตสาหกรรมและเทคโนโลยี โครงการร่วมมือ-วิทยาลัยเทคนิคหนองคาย.....	153
12	เปรียบเทียบนักศึกษาใหม่ระดับบัณฑิตศึกษา จำแนกตามจำนวนประกาศรับ จำนวนผู้สมัคร และจำนวนผู้มีสิทธิ์เข้าศึกษาต่อของคณะทรัพยากรชีวภาพและเทคโนโลยี.....	153
13	เปรียบเทียบนักศึกษาใหม่ระดับบัณฑิตศึกษา จำแนกตามจำนวนประกาศรับ จำนวนผู้สมัคร และจำนวนผู้มีสิทธิ์เข้าศึกษาต่อของคณะเทคโนโลยีสารสนเทศ และคณะทรัพยากรชีวภาพและเทคโนโลยี.....	153
14	เปรียบเทียบนักศึกษาใหม่ระดับบัณฑิตศึกษา จำแนกตามจำนวนประกาศรับ จำนวนผู้สมัคร และจำนวนผู้มีสิทธิ์เข้าศึกษาต่อของคณะเทคโนโลยีสารสนเทศ.....	154

สารบัญตารางภาคผนวก (ต่อ)

ตารางที่	หน้า
15	154
16	155
17	156
18	157
19	158
20	158
21	158
22	159
23	160
24	160
25	161
26	161
27	162
28	162
29	163
30	163

สารบัญตารางภาคผนวก (ต่อ)

ตารางที่	หน้า
31 แสดงจำนวนนักศึกษาใหม่ระดับบัณฑิตศึกษา บัณฑิตวิทยาลัยร่วมด้านพลังงานและสิ่งแวดล้อม ปีการศึกษา 2548	164
32 แสดงจำนวนนักศึกษาใหม่ระดับบัณฑิตศึกษา บัณฑิตวิทยาลัยร่วมด้านพลังงานและสิ่งแวดล้อม (New Program) ปีการศึกษา 2548	164
33 แสดงจำนวนนักศึกษาใหม่ระดับบัณฑิตศึกษา คณะพลังงานและวัสดุ ปีการศึกษา 2548.....	165
34 แสดงจำนวนนักศึกษาใหม่ระดับบัณฑิตศึกษา คณะวิทยาศาสตร์ ปีการศึกษา 2548.....	166
35 แสดงจำนวนนักศึกษาใหม่ระดับบัณฑิตศึกษา คณะวิศวกรรมศาสตร์ ปีการศึกษา 2548.....	167
36 แสดงจำนวนนักศึกษาใหม่ระดับบัณฑิตศึกษา คณะศิลปศาสตร์ ปีการศึกษา 2548.....	168
37 แสดงจำนวนนักศึกษาใหม่ระดับบัณฑิตศึกษา สถาบันวิทยาการหุ่นยนต์ภาคสนาม ปีการศึกษา 2548	168
36 แสดงจำนวนนักศึกษาใหม่ระดับบัณฑิตศึกษา คณะสถาปัตยกรรมศาสตร์และการออกแบบ ปีการศึกษา 2548	168



เอกสารสรุปผู้บริหาร

ในการวิเคราะห์ข้อมูลนักศึกษาเข้าใหม่ในแต่ละปี จะทำการวิเคราะห์ข้อมูลจากนักศึกษาเข้าใหม่ทั้งระดับปริญญาตรีและระดับบัณฑิตศึกษา สำหรับในปีการศึกษา 2548 สรุปผลได้ดังนี้

แผนผล การรับนักศึกษา

มหาวิทยาลัยเทคโนโลยีพระจอมเกล้าธนบุรี ตั้งแผนการรับนักศึกษาทั้งระดับปริญญาตรีและระดับบัณฑิตศึกษาไว้ 5,882 คน รับเข้าศึกษาจริง 4,797 คน คิดเป็นร้อยละ 81.55 ของแผนที่ตั้งไว้

ระดับปริญญาตรี มหาวิทยาลัยตั้งแผนการรับนักศึกษาเพื่อเข้าศึกษาต่อไว้ทั้งหมด 3,010 คน รับเข้าศึกษาจริง 2,952 คน คิดเป็นร้อยละ 98.07 ของแผนที่ตั้งไว้ คณะที่รับนักศึกษาเข้าศึกษาได้ใกล้เคียงแผนมากที่สุดคือ คณะวิศวกรรมศาสตร์ คิดเป็นร้อยละ 96.95 ของแผนที่คณะที่ตั้งไว้ ส่วนคณะที่รับนักศึกษาเกินแผนที่ตั้งไว้ได้แก่ คณะครุศาสตร์อุตสาหกรรมและเทคโนโลยี เกินแผนที่ตั้งไว้ ร้อยละ 11.26 และคณะสถาปัตยกรรมศาสตร์และการออกแบบ เกินแผนที่ตั้งไว้ ร้อยละ 12.90

ระดับบัณฑิตศึกษา มหาวิทยาลัยตั้งแผนการรับนักศึกษาเพื่อเข้าศึกษาต่อไว้ทั้งหมด 2,872 คน รับเข้าศึกษาจริง 1,845 คน คิดเป็นร้อยละ 64.24 เมื่อเปรียบเทียบแผน-ผลการรับนักศึกษาทั้งระดับประกาศนียบัตรบัณฑิตระดับปริญญาโท และระดับปริญญาเอกแล้วพบว่า ระดับปริญญาเอก รับนักศึกษาเข้าศึกษาได้ใกล้เคียงแผนมากที่สุด คือร้อยละ 91.79 ส่วนระดับประกาศนียบัตรบัณฑิต รับนักศึกษาเข้าศึกษาได้ใกล้เคียงแผนน้อยที่สุด คือรับเข้าศึกษาเพียงร้อยละ 7.83 เท่านั้น ทั้งนี้เป็นผลมาจากคณะวิชาต่างๆ ส่วนใหญ่รับนักศึกษาเข้าศึกษาไว้น้อยกว่าแผนที่ตั้งไว้ หรือบางคณะวิชาตั้งแผนการรับนักศึกษาไว้แต่ไม่ได้เปิดรับนักศึกษา

เมื่อเปรียบเทียบแผน-ผลการรับนักศึกษาเป็นรายคณะ พบว่า คณะที่รับนักศึกษาเข้าศึกษาได้ใกล้เคียงแผนมากที่สุดคือบัณฑิตวิทยาลัยการจัดการและนวัตกรรม คิดเป็นร้อยละ 68.00 ส่วนคณะที่รับนักศึกษาเข้าศึกษาใกล้เคียงแผนน้อยที่สุดคือ คณะสถาปัตยกรรมศาสตร์และการออกแบบ คิดเป็นร้อยละ 23.33 นอกจากนี้ยังพบว่า คณะเทคโนโลยีสารสนเทศ มีการรับนักศึกษาเข้าศึกษาเกินแผนที่ตั้งไว้ร้อยละ 13.40

จำนวนประกาศรับ/จำนวนผู้สมัคร/จำนวนผู้มีสิทธิ์เข้าศึกษาต่อ/จำนวนผู้ลงทะเบียน/ จำนวนผู้เข้าศึกษาต่อ

ระดับปริญญาตรี คณะต่างๆ ประกาศรับนักศึกษาเพื่อเข้าศึกษาต่อไว้จำนวน 4,227 คน มีผู้สมัคร 9,589 คน มีสิทธิ์เข้าศึกษาต่อ 3,438 คน คิดเป็นร้อยละ 35.85 ของจำนวนผู้สมัคร นักศึกษาสละสิทธิ์ 486 คน คิดเป็นร้อยละ 14.14 ของจำนวนผู้มีสิทธิ์เข้าศึกษาต่อ และคิดเป็นร้อยละ 5.07 ของจำนวนผู้สมัคร นักศึกษาเข้าศึกษาต่อ 2,952 คน คิดเป็นร้อยละ 30.79 ของจำนวนผู้สมัคร เป็นนักศึกษาที่สอบคัดเลือกผ่านสำนักงานคณะกรรมการการอุดมศึกษา 899 คน คิดเป็นร้อยละ 30.45 มหาวิทยาลัยดำเนินการสอบคัดเลือก 1,097 คน เป็นนักศึกษาระดับประกาศนียบัตรวิชาชีพชั้นสูง 596 คน คิดเป็นร้อยละ 20.19 และนักศึกษาระดับมัธยมศึกษาตอนปลาย 501 คน คิดเป็นร้อยละ 16.97 นอกจากนี้ยังมีการรับนักศึกษาโควตา 956 คน เป็นนักศึกษาระดับประกาศนียบัตรวิชาชีพชั้นสูง 345 คน คิดเป็นร้อยละ 11.69 และนักศึกษาโควตาระดับมัธยมศึกษาตอนปลาย 611 คน คิดเป็นร้อยละ 20.70

ระดับบัณฑิตศึกษา คณะต่างๆ ประกาศรับนักศึกษาเพื่อเข้าศึกษาต่อ จำนวน 3,110 คน มีผู้สมัครสอบ 3,365 คน มีสิทธิ์เข้าศึกษาต่อ 2,112 คน คิดเป็นร้อยละ 62.76 ของจำนวนผู้สมัครสอบ นักศึกษาสละสิทธิ์ 267 คน คิดเป็นร้อยละ 12.64 ของจำนวนผู้มีสิทธิ์เข้าศึกษาต่อ นักศึกษารายงานตัวเพื่อศึกษาต่อ 1,845 คน คิดเป็นร้อยละ 87.36 ของจำนวนผู้มีสิทธิ์เข้าศึกษาต่อ นักศึกษาที่เข้าศึกษาต่อเป็นนักศึกษาระดับประกาศนียบัตรบัณฑิต 9 คน คิดเป็นร้อยละ 0.49 ปริญญาโท 1,700 คน คิดเป็นร้อยละ 92.14 และปริญญาเอก 136 คน คิดเป็นร้อยละ 7.37

จำนวนนักศึกษาใหม่ทั้งหมด

ในปีการศึกษา 2548 มหาวิทยาลัยเทคโนโลยีพระจอมเกล้าธนบุรี มีนักศึกษาใหม่ทั้งระดับปริญญาตรี และระดับบัณฑิตศึกษา รวมทั้งหมด 4,797 คน เพิ่มขึ้นจากปีการศึกษา 2547 ร้อยละ 19.20

ระดับปริญญาตรี มีนักศึกษาใหม่ทั้งหมด 2,952 คน เพิ่มขึ้นจากปีการศึกษา 2547 จำนวน 423 คน คิดเป็นร้อยละ 14.33 นักศึกษาเป็นเพศชาย 1,889 คน คิดเป็นร้อยละ 63.99 เป็นเพศหญิง 1,063 คน คิดเป็นร้อยละ 36.01

ระดับบัณฑิตศึกษา มีนักศึกษาเข้าใหม่ทั้งหมด 1,845 คน เพิ่มขึ้นจากปีการศึกษา 2547 จำนวน 350 คน คิดเป็นร้อยละ 23.41 นักศึกษาเป็นเพศชาย 1,154 คน คิดเป็นร้อยละ 62.55 เป็นเพศหญิง 691 คน คิดเป็นร้อยละ 37.45

การเลือกอันดับเข้าศึกษาต่อใน มจร.

นักศึกษาในกลุ่มที่ผ่านกระบวนการสอบคัดเลือกของสำนักงานคณะกรรมการการอุดมศึกษา ส่วนใหญ่เลือกเข้าศึกษาใน มจร. เป็นอันดับ 1 คิดเป็นร้อยละ 35.35 รองลงมาเลือกเป็นอันดับ 2 คิดเป็นร้อยละ 34.03

อัตราการแข่งขันเข้าศึกษาใน มจร.

นักศึกษาที่ผ่านกระบวนการสอบคัดเลือกของสำนักงานคณะกรรมการการอุดมศึกษาเพื่อเข้าศึกษาต่อใน มจร. ในภาพรวมมีอัตราการแข่งขันเท่ากับ 4 : 1 เมื่อพิจารณาเป็นรายคณะ พบว่า คณะครุศาสตร์อุตสาหกรรมและเทคโนโลยี และคณะเทคโนโลยีสารสนเทศ มีอัตราการแข่งขันเท่ากับ 6 : 1 คณะวิทยาศาสตร์มีอัตราการแข่งขันเท่ากับ 5 : 1 ส่วนคณะวิศวกรรมศาสตร์ และคณะสถาปัตยกรรมศาสตร์และการออกแบบ มีอัตราการแข่งขันเท่ากับ 4 : 1

สรุปข้อมูลการกรอกแบบสอบถาม

สรุปข้อมูลการกรอกแบบสอบถามของนักศึกษาใหม่ ระดับปริญญาตรี ปีการศึกษา 2548

หัวข้อ	ข้อมูลส่วนใหญ่	ร้อยละ
1. ประวัติส่วนตัว		
1.1 การศึกษาขั้นสุดท้ายก่อนเข้าศึกษาต่อใน มจร.	มัธยมศึกษาตอนปลายสายสามัญ	63.34
1.2 ประเภทของสถาบันที่สำเร็จการศึกษา	รัฐบาล	90.51
1.3 ประเภทการสอบเข้าศึกษา	สอบคัดเลือกผ่านสำนักงานคณะกรรมการการอุดมศึกษา	31.36
1.4 เพศ	เพศชาย	64.03
1.5 สถานภาพสมรส	โสด	99.45
1.6 เชื้อชาติ	ไทย	99.00
1.7 สัญชาติ	ไทย	99.00
1.8 ศาสนา	พุทธ	95.94
1.9 อายุ	ระหว่าง 18-19 ปี	62.07
1.10 ลำดับการเป็นบุตรในครอบครัว	ลำดับที่ 1	50.21
1.11 จำนวนพี่น้องที่มีชีวิตอยู่ (รวมตัวนักศึกษา)	มีพี่น้อง 2 คน	47.97
1.12 จำนวนพี่น้องที่กำลังศึกษาอยู่ (รวมตัวนักศึกษา)	มีพี่น้องกำลังศึกษาอยู่ 2 คน	48.04
1.13 ผู้อุปการะด้านการเงิน	บิดามารดา	61.21
1.14 ค่าใช้จ่ายส่วนตัวเฉลี่ยต่อเดือน (ยกเว้นค่าหน่วยกิตและค่าบำรุงการศึกษา)	2,501-3,000 บาท	19.64
1.15 รายได้เฉลี่ยต่อเดือน (กรณีคนทำงาน)	2,000 บาท และต่ำกว่า	25.40
2. ที่อยู่อาศัย		
2.1 ภูมิลำเนาเดิม	กรุงเทพมหานคร	35.97
2.2 ที่พักอาศัยในปัจจุบัน	อาศัยอยู่กับบิดามารดา	27.44

หัวข้อ	ข้อมูลส่วนใหญ่	ร้อยละ
3. ประวัติการศึกษา		
3.1 ภาคที่สำเร็จการศึกษา	กรุงเทพมหานคร	36.14
3.2 คะแนนเฉลี่ยสะสมขั้นสุดท้ายก่อนเข้าศึกษาต่อใน มจร.	3.01-3.50	39.27
3.3 สถานภาพการเกณฑ์ทหาร	เรียน รด. และจบครบ	57.84
3.4 จำนวนครั้งในการสอบคัดเลือกเข้าศึกษาใน มจร.	ครั้งแรก	81.74
3.5 สถาบันที่สำเร็จการศึกษาก่อนเข้าศึกษาใน มจร.		
- สายสามัญ	โรงเรียนบางปะกอกวิทยาคม	66 คน
- สายวิชาชีพ	สถาบันเทคโนโลยีราชมงคลวิทยาเขตขอนแก่น	75 คน
3.6 คณะวิชาที่เข้าศึกษา		
- สายสามัญ	คณะวิศวกรรมศาสตร์	52.74
- สายวิชาชีพ	คณะครุศาสตร์อุตสาหกรรมและเทคโนโลยี	45.58
3.7 การเคยเข้าศึกษาในมหาวิทยาลัย (ทั้งในและต่างประเทศ)	ครั้งแรก	94.39
4. สถานภาพครอบครัว		
4.1 ผู้ปกครอง	บิดามารดา	54.47
4.2 สถานภาพสมรสของบิดามารดา	บิดามารดาอยู่ด้วยกัน	78.89
4.3 วุฒิสถที่สุดของบิดา	ประถมศึกษา	28.16
4.4 อาชีพของบิดา	ประกอบอาชีพธุรกิจส่วนตัว/ค้าขาย	24.24
4.5 รายได้ของบิดา (ต่อเดือน)	5,001-10,000 บาท	16.68
4.6 วุฒิสถที่สุดของมารดา	ประถมศึกษา	38.24
4.7 อาชีพของมารดา	ประกอบอาชีพธุรกิจส่วนตัว/ค้าขาย	22.35
4.8 รายได้ของมารดา	ไม่มีรายได้เพราะไม่ได้ทำงานหรือถึงแก่กรรม	21.42
4.9 ความเกี่ยวข้องกับผู้ปกครองที่มีใช้บิดามารดา	มีความเกี่ยวข้องเป็นที่	42.16
4.10 วุฒิสถที่สุดของผู้ปกครองที่มีใช้บิดามารดา	ปริญญาตรี	42.86
4.11 อาชีพของผู้ปกครองที่มีใช้บิดามารดา	พนักงาน/ลูกจ้างเอกชน	34.49
4.12 รายได้ของผู้ปกครองที่มีใช้บิดามารดา	5,001-10,000 บาท	24.39

สรุปข้อมูลการกรอกแบบสอบถามของนักศึกษาใหม่ ระดับบัณฑิตศึกษา ปีการศึกษา 2548

หัวข้อ	ข้อมูลส่วนใหญ่	ร้อยละ
1. ประวัติส่วนตัว		
1.1 การศึกษาชั้นสุดท้ายก่อนเข้าศึกษาต่อใน มจร.	ปริญญาตรี	89.91
1.2 ประเภทของสถาบันที่สำเร็จการศึกษา	รัฐบาล	82.45
1.3 ประเภทการสอบเข้าศึกษา	ปริญญาโท (ภาคพิเศษ)	56.66
1.4 เพศ	ชาย	61.80
1.5 สถานภาพสมรส	โสด	84.74
1.6 เชื้อชาติ	ไทย	98.18
1.7 สัญชาติ	ไทย	98.18
1.8 ศาสนา	พุทธ	96.07
1.9 อายุ	30 ปีและมากกว่า	24.94
1.10 ลำดับการเป็นบุตรในครอบครัว	ลำดับที่ 1	44.25
1.11 จำนวนพี่น้องที่มีชีวิตอยู่ (รวมตัวนักศึกษา)	2 คน	33.74
1.12 จำนวนพี่น้องที่กำลังศึกษาอยู่ (รวมตัวนักศึกษา)	1 คน	54.75
1.13 ผู้อุปการะด้านการเงิน	อุปการะตนเองโดยการทำงาน	48.36
1.14 ค่าใช้จ่ายส่วนตัวเฉลี่ยต่อเดือน (ยกเว้นค่าหน่วยกิตและค่าบำรุงการศึกษา)	5,001-6,000 บาท	24.35
1.15 รายได้เฉลี่ยต่อเดือน (กรณีคนทำงาน)	มากกว่า 11,000 บาท	42.52
2. ที่อยู่อาศัย		
2.1 ภูมิลำเนาเดิม	กรุงเทพมหานคร	37.79
2.2 ที่พักอาศัยในปัจจุบัน	อาศัยอยู่กับบิดามารดา	31.87
3. ประวัติการศึกษา		
3.1 ภาควิชาที่สำเร็จการศึกษา	กรุงเทพมหานคร	65.14
3.2 คะแนนเฉลี่ยสะสมชั้นสุดท้ายก่อนเข้าศึกษาต่อใน มจร.	2.51-3.00	35.97
3.3 สถานภาพการเกณฑ์ทหาร	เรียน รด.และจบครบ	66.76
3.4 จำนวนครั้งในการสอบคัดเลือกเข้าศึกษาใน มจร.	ครั้งแรก	86.14
3.5 สถาบันที่สำเร็จการศึกษา ก่อนเข้าศึกษาใน มจร.	มจร.	22.36
3.6 คณะวิชาที่เข้าศึกษา	เทคโนโลยีสารสนเทศ	32.16
3.7 การเคยเข้าศึกษาในมหาวิทยาลัย (ทั้งในและต่างประเทศ)	ครั้งแรก	64.32
3.8 เหตุผลที่กลับเข้าศึกษาต่อใน มจร. (กรณีเคยเป็นนักศึกษา มจร.)	เพื่อศึกษาในระดับสูงขึ้น	78.30

หัวข้อ	ข้อมูลส่วนใหญ่	ร้อยละ
4. สถานภาพครอบครัว		
4.1 ผู้ปกครอง	บิดามารดา	52.11
4.2 สถานภาพสมรสของบิดามารดา	บิดามารดาอยู่ด้วยกัน	70.72
4.3 วุฒิสุงสุดของบิดา	ประถมศึกษา	33.69
4.4 อาชีพของบิดา	ประกอบอาชีพธุรกิจส่วนตัว/ค้าขาย	28.58
4.5 รายได้ของบิดา (ต่อเดือน)	มากกว่า 30,000 บาท	21.30
4.6 วุฒิสุงสุดของมารดา	ประถมศึกษา	47.30
4.7 อาชีพของมารดา	ไม่ได้ประกอบอาชีพ	28.46
4.8 รายได้ของมารดา	ไม่มีรายได้เพราะไม่ได้ทำงานหรือถึงแก่กรรม	32.22
4.9 ความเกี่ยวข้องกับผู้ปกครองที่มีใช้บิดามารดา	มีความเกี่ยวข้องเป็นพี่	32.39
4.10 วุฒิสุงสุดของผู้ปกครองที่มีใช้บิดามารดา	ปริญญาตรี	39.44
4.11 อาชีพของผู้ปกครองที่มีใช้บิดามารดา	ธุรกิจส่วนตัว	29.58
4.12 รายได้ของผู้ปกครองที่มีใช้บิดามารดา	มากกว่า 30,000 บาท	29.58

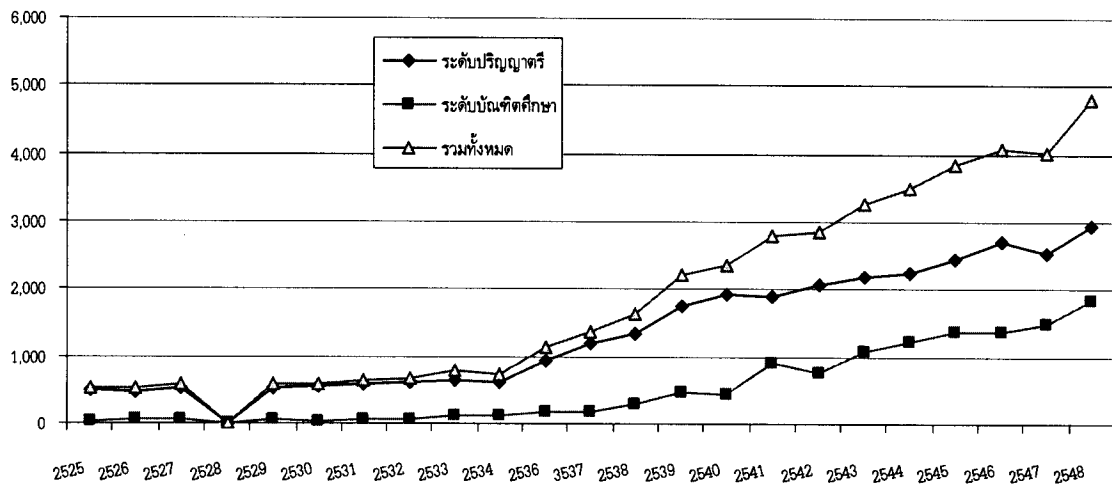
ข้อมูลจำนวนนักศึกษาใหม่ตั้งแต่ปีการศึกษา 2525-2548

ตารางเปรียบเทียบจำนวนนักศึกษาใหม่ ตั้งแต่ปีการศึกษา 2525-2548

ปีการศึกษา	ระดับปริญญาตรี	ระดับบัณฑิตศึกษา				รวมทั้งหมด
		ป.บัณฑิต	ป.โท	ป.เอก	รวม	
2525	494	-	-	-	43	537
2526	474	-	-	-	55	529
2527	535	-	-	-	53	588
2528	ไม่มีข้อมูล	-	-	-	ไม่มีข้อมูล	ไม่มีข้อมูล
2529	534	-	-	-	52	586
2530	541	-	-	-	40	581
2531	587	-	-	-	68	655
2532	614	-	-	-	60	674
2533	653	-	-	-	122	775
2534	618	-	-	-	121	739
2536	941	-	-	-	185	1,126
2537	1,188	30	139	2	171	1,359
2538	1,341	74	203	1	278	1,619
2539	1,744	80	380	-	460	2,204
2540	1,909	69	365	7	441	2,350
2541	1,886	128	759	19	906	2,792
2542	2,074	133	628	5	766	2,840
2543	2,185	94	938	37	1,069	3,254
2544	2,249	83	1,119	33	1,235	3,484
2545	2,455	59	1,261	56	1,376	3,831
2546	2,711	31	1,249	78	1,358	4,069
2547	2,529	12	1,413	70	1,495	4,024
2548	2,952	9	1,700	136	1,845	4,797

แผนภูมิเปรียบเทียบจำนวนนักศึกษาใหม่ ตั้งแต่ปีการศึกษา 2525-2548

จำนวนนักศึกษา



จากตารางและแผนภูมิ พบว่าในปีการศึกษา 2525 มหาวิทยาลัยรับนักศึกษาเข้าศึกษาในระดับปริญญาตรี 494 คน และระดับบัณฑิตศึกษาเพียง 43 คนเท่านั้น และเมื่อเทียบกับปัจจุบันจะพบว่ามหาวิทยาลัยรับนักศึกษาเพิ่มขึ้นจากเดิม 4,260 คน หรือรับนักศึกษาเพิ่มขึ้นเฉลี่ยปีละประมาณร้อยละ 12.51

ผลจากการวิเคราะห์ข้อมูลในครั้งนี้ ทำให้ทราบว่า มีนักศึกษาเข้าเรียนใน มจร. น้อยกว่าแผนที่ตั้งไว้มาก โดยเฉพาะระดับบัณฑิตศึกษา มีนักศึกษาเข้าศึกษาน้อยกว่าแผนที่ตั้งไว้ร้อยละ 35.76 นักศึกษาที่ผ่านกระบวนการสอบคัดเลือกของสำนักงานคณะกรรมการการอุดมศึกษา ส่วนใหญ่เลือกสอบเข้า มจร. เป็นอันดับ 1 และ 2 มีอัตราการแข่งขันอยู่ที่ 4 ต่อ 1 ซึ่งแสดงให้เห็นว่า นักศึกษามีความตั้งใจจริงที่จะศึกษาต่อใน มจร. ส่วนใหญ่มีภูมิลำเนาอยู่ในกรุงเทพมหานครและปริมณฑล บิดามีวุฒิประถมศึกษาประกอบอาชีพธุรกิจส่วนตัว/ค้าขาย ส่วนมารดา มีอาชีพเป็นแม่บ้าน ถึงแม้ว่าบิดาจะมีวุฒิการศึกษาต่ำ และทำงานหาเลี้ยงครอบครัวเพียงลำพัง แต่ก็ไม่ได้เป็นอุปสรรคต่อการส่งบุตรหลานของตนให้ศึกษาต่อในระดับสูงๆ เนื่องจากอาชีพที่ทำอยู่นั้นมีรายได้สูงพอสมควร

ข้อเสนอแนะ

สาเหตุที่มหาวิทยาลัยมีผลการรับนักศึกษาใหม่น้อยกว่าแผนที่ตั้งไว้ อาจมาจากการตั้งแผนการรับนักศึกษาที่สูงเกินไป โดยเฉพาะระดับบัณฑิตศึกษา จึงควรมีการปรับแผนการรับใหม่ โดยพิจารณาจากความพร้อมในด้านต่างๆ ไม่ว่าจะเป็นด้านอาจารย์ผู้สอน ที่มีความเชี่ยวชาญ และมีจำนวนเพียงพอ ด้านหลักสูตรหรือเนื้อหาวิชาที่ทันสมัย ตรงตามความต้องการของตลาดแรงงานและสภาพเศรษฐกิจ สังคม ในปัจจุบันและอนาคต ด้านอุปกรณ์การเรียนการสอนที่ทันสมัย และด้านห้องเรียน ที่มีเพียงพอกับจำนวนนักศึกษา แล้วประชาสัมพันธ์ให้ผู้สนใจที่จะเข้าเรียน หรือผู้ปกครองทราบ เพื่อเป็นข้อมูลในการตัดสินใจเข้าศึกษาต่อในมหาวิทยาลัย นอกจากนี้ยังเป็นการป้องกันการสูญเสียงบประมาณในการวางแผนการรับนักศึกษา เนื่องจากมีนักศึกษาเข้าเรียนน้อย และป้องกันนักศึกษาสละสิทธิ์ได้อีกด้วย ในทางกลับกันหากมีการรับนักศึกษามากกว่าแผน โดยไม่คำนึงถึงความพร้อมในด้านต่างๆ ที่ได้กล่าวไว้แล้ว อาจทำให้เกิดปัญหาการขาดแคลนอาจารย์ผู้สอน ขาดแคลนห้องเรียน หลักสูตรและอุปกรณ์การเรียนการสอนที่ไม่ทันสมัย อาจส่งผลให้มหาวิทยาลัยผลิตบัณฑิตที่มีคุณภาพต่ำกว่ามาตรฐาน

บทนำ



บทนำ

มหาวิทยาลัยเทคโนโลยีพระจอมเกล้าธนบุรี ได้ดำเนินการตามภารกิจทางด้านการจัดการเรียนการสอนในระดับปริญญาตรีและระดับบัณฑิตศึกษา (ประกาศนียบัตรบัณฑิต ปริญญาโท และปริญญาเอก) โดยมุ่งเน้นที่จะผลิตบัณฑิตที่เก่งและดี เพื่อตอบสนองต่อนโยบายของรัฐบาลในการพัฒนาประเทศทางด้านอุตสาหกรรมและเทคโนโลยี และเพื่อตอบสนองความต้องการของตลาดแรงงาน ซึ่งในแต่ละระดับการศึกษามีคณะวิชาที่เปิดสอนดังนี้

ระดับปริญญาตรี เปิดสอน 5 คณะวิชา ได้แก่

1. คณะครุศาสตร์อุตสาหกรรมและเทคโนโลยี
2. คณะเทคโนโลยีสารสนเทศ
3. คณะวิทยาศาสตร์
4. คณะวิศวกรรมศาสตร์
5. คณะสถาปัตยกรรมศาสตร์และการออกแบบ

ระดับประกาศนียบัตรบัณฑิต เปิดสอน 2 คณะวิชาคือ

1. คณะพลังงานและวัสดุ
2. คณะวิศวกรรมศาสตร์

ระดับปริญญาโท เปิดสอน 11 คณะวิชา ได้แก่

1. คณะครุศาสตร์อุตสาหกรรมและเทคโนโลยี
2. คณะทรัพยากรชีวภาพและเทคโนโลยี
3. คณะเทคโนโลยีสารสนเทศ
4. บัณฑิตวิทยาลัยการจัดการและนวัตกรรม
5. บัณฑิตวิทยาลัยร่วมด้านพลังงานและสิ่งแวดล้อม
6. คณะพลังงานและวัสดุ
7. คณะวิทยาศาสตร์
8. คณะวิศวกรรมศาสตร์
9. คณะศิลปศาสตร์
10. สถาบันวิทยาการหุ่นยนต์ภาคสนาม
11. คณะสถาปัตยกรรมศาสตร์และการออกแบบ

ระดับปริญญาเอก เปิดสอน 7 คณะวิชา ได้แก่

1. คณะครุศาสตร์อุตสาหกรรมและเทคโนโลยี
2. คณะทรัพยากรชีวภาพและเทคโนโลยี
3. คณะเทคโนโลยีสารสนเทศ
4. บัณฑิตวิทยาลัยร่วมด้านพลังงานและสิ่งแวดล้อม
5. คณะพลังงานและวัสดุ
6. คณะวิทยาศาสตร์
7. คณะวิศวกรรมศาสตร์

วัตถุประสงค์

1. เพื่อศึกษาให้ทราบจำนวนนักศึกษาใหม่ของแต่ละคณะ/สาขาวิชา ทั้งในระดับปริญญาตรี และระดับบัณฑิตศึกษา
2. เพื่อศึกษาข้อมูลพื้นฐาน ทางด้านประวัติส่วนตัว ภูมิสำเนา ประวัติการศึกษา สถานภาพครอบครัว จำนวนครั้งและการเลือกลำดับในการสอบเข้าศึกษาในมหาวิทยาลัย คะแนนเฉลี่ยสะสมของนักศึกษาใหม่
3. เพื่อรวบรวมข้อมูลไว้ใช้ในการศึกษาวิเคราะห์ และวิจัยทางสถิติ

ขอบเขตการสำรวจ

การศึกษาข้อมูลนักศึกษาใหม่ครั้งนี้ ทำการศึกษาจากนักศึกษาระดับปริญญาตรี และระดับบัณฑิตศึกษา ที่กรอกแบบสอบถามในวันปฐมนิเทศนักศึกษาใหม่ ปีการศึกษา 2548

ภูมิภาคที่ใช้ในการสำรวจ แบ่งออกเป็น 9 ส่วน ได้แก่

1. กรุงเทพมหานคร
2. ปริมณฑล ประกอบด้วย 4 จังหวัด ได้แก่ นครปฐม นนทบุรี ปทุมธานี และสมุทรสาคร
3. ภาคกลาง ประกอบด้วย 7 จังหวัด ได้แก่ ชัยนาท พระนครศรีอยุธยา ลพบุรี สมุทรปราการ สระบุรี สิงห์บุรี และอ่างทอง
4. ภาคเหนือ ประกอบด้วย 17 จังหวัด ได้แก่ กำแพงเพชร เชียงราย เชียงใหม่ ตาก นครสวรรค์ น่าน พะเยา พิจิตร พิษณุโลก เพชรบูรณ์ แพร่ แม่ฮ่องสอน ลำปาง ลำพูน สุโขทัย อุทัยธานี และอุตรดิตถ์
5. ภาคใต้ ประกอบด้วย 14 จังหวัด ได้แก่ กระบี่ ชุมพร ตรัง นครศรีธรรมราช นราธิวาส ปัตตานี พังงา พัทลุง ภูเก็ต ยะลา ระนอง สงขลา สตูล และสุราษฎร์ธานี
6. ภาคตะวันออก ประกอบด้วย 8 จังหวัด ได้แก่ จันทบุรี ฉะเชิงเทรา ชลบุรี ตราด นครนายก ปราจีนบุรี ระยอง และสระแก้ว
7. ภาคตะวันตก ประกอบด้วย 6 จังหวัด ได้แก่ กาญจนบุรี ประจวบคีรีขันธ์ เพชรบุรี ราชบุรี สมุทรสงคราม และสุพรรณบุรี

8. ภาคตะวันออกเฉียงเหนือ ประกอบด้วย 19 จังหวัด ได้แก่ กาฬสินธุ์ ขอนแก่น ชัยภูมิ นครพนม นครราชสีมา บุรีรัมย์ มหาสารคาม มุกดาหาร ยโสธร ร้อยเอ็ด เลย ศรีสะเกษ สกลนคร สุรินทร์ หนองคาย หนองบัวลำภู อำนาจเจริญ อุตรธานี และอุบลราชธานี
9. ต่างประเทศ

วิธีวิเคราะห์และรวบรวมข้อมูล

เก็บรวบรวมข้อมูลที่ได้จากระเบียนประวัตินักศึกษาใหม่ และนำข้อมูลไปเข้าเครื่องตรวจกระดาษคำตอบ (Optical Marker Reader) ต่อจากนั้นนำข้อมูลที่ผ่านการตรวจสอบความถูกต้องจากเครื่องตรวจกระดาษคำตอบแล้ว มอบสำนักคอมพิวเตอร์เป็นผู้เขียนโปรแกรมประมวลผลในรูปของตาราง Microsoft Excel

ประโยชน์ที่คาดว่าจะได้รับ

1. เป็นข้อมูลที่ใช้ดำเนินงานในระบบคลังข้อมูลและสารสนเทศของมหาวิทยาลัย
2. เป็นแนวทางในการจัดเตรียมข้อมูล เพื่อนำไปใช้ในการบริหารจัดการ ทั้งทางด้านวิชาการ ด้านการจัดการเรียนการสอน ด้านการจัดกิจกรรมเสริมหลักสูตร ด้านการให้บริการและสวัสดิการแก่นักศึกษา
3. เป็นข้อมูลพื้นฐาน สำหรับผู้บริหารใช้ประกอบการตัดสินใจวางแผนและพัฒนาระบบการจัดการศึกษาของมหาวิทยาลัย

ผลการวิเคราะห์ข้อมูล
นักศึกษาใหม่



ผลการวิเคราะห์ข้อมูลนักศึกษาใหม่ ปีการศึกษา 2548

แผน/ผล การรับนักศึกษา

ระดับปริญญาตรี

แผน มหาวิทยาลัยตั้งแผนการรับนักศึกษาเพื่อเข้าศึกษาต่อไว้ทั้งหมด 3,010 คน แบ่งเป็น คณะครุศาสตร์ 675 คน คณะเทคโนโลยี 675 คน คณะเทคโนโลยีสารสนเทศ 340 คน คณะวิทยาศาสตร์ 430 คน คณะวิศวกรรมศาสตร์ 1,410 คน และคณะสถาปัตยกรรมศาสตร์และการออกแบบ 155 คน

ผล รับนักศึกษาเข้าศึกษาจริง 2,952 คน คิดเป็นร้อยละ 98.07 ของแผนที่ตั้งไว้ คณะที่มีผลการรับนักศึกษาได้ใกล้เคียงแผนมากที่สุดคือคณะวิศวกรรมศาสตร์ ส่วนคณะครุศาสตร์อุตสาหกรรมและเทคโนโลยี และคณะสถาปัตยกรรมศาสตร์และการออกแบบ รับนักศึกษาเกินแผนที่ตั้งไว้ รายละเอียดปรากฏดังตารางต่อไปนี้ และตารางในภาคผนวก หน้า 140

ตารางเปรียบเทียบแผน/ผล จำนวนนักศึกษาใหม่ระดับปริญญาตรี จำแนกตามคณะ

คณะ	ปริญญาตรี		
	แผน	ผล (รับจริง)	ผลการรับนักศึกษา (ร้อยละ)
ครุศาสตร์อุตสาหกรรมและเทคโนโลยี	675	751	111.26
เทคโนโลยีสารสนเทศ	340	273	80.29
วิทยาศาสตร์	430	386	89.77
วิศวกรรมศาสตร์	1,410	1,367	96.95
สถาปัตยกรรมศาสตร์และการออกแบบ	155	175	112.90
รวม	3,010	2,952	98.07

ระดับบัณฑิตศึกษา

แผน มหาวิทยาลัยตั้งแผนการรับนักศึกษาเพื่อเข้าศึกษาต่อไว้ทั้งหมด 2,872 คน เป็นนักศึกษาระดับประกาศนียบัตรบัณฑิต 115 คน ระดับปริญญาโท 2,623 คน และระดับปริญญาเอก 134 คน

ผล รับนักศึกษาเข้าศึกษาจริง 1,845 คน คิดเป็นร้อยละ 64.24 ของแผนที่ตั้งไว้ แบ่งเป็นนักศึกษาระดับประกาศนียบัตรบัณฑิต 9 คน คิดเป็นร้อยละ 7.83 ของแผนที่ตั้งไว้ นักศึกษาระดับปริญญาโท 1,700 คน คิดเป็นร้อยละ 68.41 ของแผนที่ตั้งไว้ และนักศึกษาระดับปริญญาเอก 136 คน คิดเป็นร้อยละ 101.49 ของแผนที่ตั้งไว้ คณะที่มีผลการรับนักศึกษาใกล้เคียงแผนที่ตั้งไว้มากที่สุดคือบัณฑิตวิทยาลัยการจัดการและนวัตกรรม คิดเป็นร้อยละ 68.00 คณะที่มีผลการรับนักศึกษาน้อยกว่าแผนมากที่สุดคือคณะสถาปัตยกรรมศาสตร์และการออกแบบ คิดเป็นร้อยละ 23.33 ส่วนคณะที่มีผลการรับนักศึกษาเกินแผนที่ตั้งไว้ได้แก่ คณะเทคโนโลยีสารสนเทศ โดยเกินแผนที่ตั้งไว้ 65 คน คิดเป็นร้อยละ 13.40 ส่วนคณะครุศาสตร์อุตสาหกรรมและเทคโนโลยี ไม่ได้ตั้งแผนการรับนักศึกษาไว้ แต่มีการรับนักศึกษาเพื่อเข้าศึกษาต่อไว้จำนวน 13 คน รายละเอียดปรากฏดังตารางต่อไปนี้ และตารางในภาคผนวก หน้า 147

ตารางเปรียบเทียบแผน/ผล จำนวนนักศึกษาใหม่ระดับบัณฑิตศึกษา จำแนกตามคณะ

คณะ	ประกาศนียบัตรบัณฑิต			ปริญญาโท			ปริญญาเอก			รวม		
	แผน	ผล	ร้อยละ	แผน	ผล	ร้อยละ	แผน	ผล	ร้อยละ	แผน	ผล	ร้อยละ
ครุศาสตร์อุตสาหกรรมและเทคโนโลยี	30	-	-	480	283	58.96	-	13	-	510	296	58.04
ทรัพยากรชีวภาพและเทคโนโลยี	10	-	-	100	64	64.00	21	9	42.86	131	73	55.73
เทคโนโลยีสารสนเทศและคณะทรัพยากรชีวภาพ	-	-	-	20	10	50.00	-	-	-	20	10	50.00
เทคโนโลยีสารสนเทศ	-	-	-	480	549	114.38	5	1	20.00	485	550	113.40
บัณฑิตวิทยาลัยการจัดการและนวัตกรรม	-	-	-	200	136	68.00	-	-	-	200	136	68.00
บัณฑิตวิทยาลัยร่วมด้านพลังงานและสิ่งแวดล้อม	-	-	-	50	20	40.00	25	13	52.00	75	33	44.00
พลังงานและวัสดุ	55	7	12.73	165	112	67.88	25	41	164.00	245	160	65.31
วิทยาศาสตร์	-	-	-	157	35	22.29	12	22	183.33	169	57	33.73
วิศวกรรมศาสตร์	20	2	10.00	726	415	57.16	46	36	78.26	792	453	57.20
ศิลปศาสตร์	-	-	-	65	27	41.54	-	-	-	65	27	41.54
สถาบันวิทยากรทุนแห่งชาติ	-	-	-	120	35	29.17	-	-	-	120	35	29.17
สถาบันวิทยากรทุนและการออกแบบ	-	-	-	60	14	23.33	-	-	-	60	14	23.33
Individual Based Program	-	-	-	-	-	-	-	1	-	0	1	-
รวม	115	9	7.83	2,623	1,700	64.81	134	136	101.49	2,872	1,845	64.24

จำนวนประกาศรับ/จำนวนผู้สมัคร/จำนวนผู้มีสิทธิ์เข้าศึกษาต่อ/จำนวนผู้ลงทะเบียน/จำนวนผู้เข้าศึกษาต่อ

ระดับปริญญาตรี คณะต่างๆ ประกาศรับนักศึกษาเพื่อเข้าศึกษาต่อไว้จำนวน 4,227 คน มีผู้สมัคร 9,589 คน มีสิทธิ์เข้าศึกษาต่อ 3,438 คน คิดเป็นร้อยละ 35.85 ของจำนวนผู้สมัคร นักศึกษาลงทะเบียน 486 คน คิดเป็นร้อยละ 14.14 ของจำนวนผู้มีสิทธิ์เข้าศึกษาต่อ และคิดเป็นร้อยละ 5.07 ของจำนวนผู้สมัคร นักศึกษาเข้าศึกษาต่อ 2,952 คน คิดเป็นร้อยละ 30.79 ของจำนวนผู้สมัคร เป็นนักศึกษาที่สอบคัดเลือกผ่านสำนักงานคณะกรรมการการอุดมศึกษา 899 คน คิดเป็นร้อยละ 30.45 มหาวิทยาลัยดำเนินการสอบคัดเลือก 1,097 คน เป็นนักศึกษาระดับประกาศนียบัตรวิชาชีพชั้นสูง 596 คน คิดเป็นร้อยละ 20.19 และนักศึกษาระดับมัธยมศึกษาตอนปลาย 501 คน คิดเป็นร้อยละ 16.97 นอกจากนี้ยังมีการรับนักศึกษาโควตา 956 คน เป็นนักศึกษาระดับประกาศนียบัตรวิชาชีพชั้นสูง 345 คน คิดเป็นร้อยละ 11.69 และนักศึกษาโควตาระดับมัธยมศึกษาตอนปลาย 611 คน คิดเป็นร้อยละ 20.70 รายละเอียดจำนวนผู้สมัครและจำนวนนักศึกษาที่มหาวิทยาลัยรับไว้ในแต่ละคณะ ปรากฏดังตารางต่อไปนี้ และตารางในภาคผนวก หน้า 142

ตารางเปรียบเทียบนักศึกษาใหม่ระดับปริญญาตรี จำแนกตามจำนวนผู้สมัคร และจำนวนรับ

คณะ	สอบคัดเลือกผ่านสำนักงานคณะกรรมการการอุดมศึกษา			มจร. สอบคัดเลือก			โควตา						รวมทั้งหมด		
	สมัคร	รับไว้	ร้อยละ	สมัคร	รับไว้	ร้อยละ	ปวส.ต่อปริญญาตรี (หลักสูตร 2-3 ปี)			มัธยมศึกษาตอนปลาย (หลักสูตร 4-5 ปี)					
							สมัคร	รับไว้	ร้อยละ	สมัคร	รับไว้	ร้อยละ	สมัคร	รับไว้	ร้อยละ
ครุศาสตร์อุตสาหกรรมฯ	371	54	14.56	675	316	46.81	317	261	82.33	306	120	39.22	1,669	751	45.00
เทคโนโลยีสารสนเทศ	180	25	13.89	594	176	29.63	19	18	94.74	108	54	50.00	901	273	30.30
วิทยาศาสตร์	1,526	251	16.45	151	71	47.02	-	-	-	215	64	29.77	1,892	386	20.40
วิศวกรรมศาสตร์	2,468	535	21.68	1,341	449	33.48	81	66	81.48	734	317	43.19	4,624	1,367	29.56
สถาปัตยกรรมศาสตร์ฯ	185	34	18.38	177	85	48.02	-	-	-	141	56	39.72	503	175	34.79
รวม	4,730	899	19.01	2,938	1,097	37.34	417	345	82.73	1,504	611	40.63	9,589	2,952	30.79

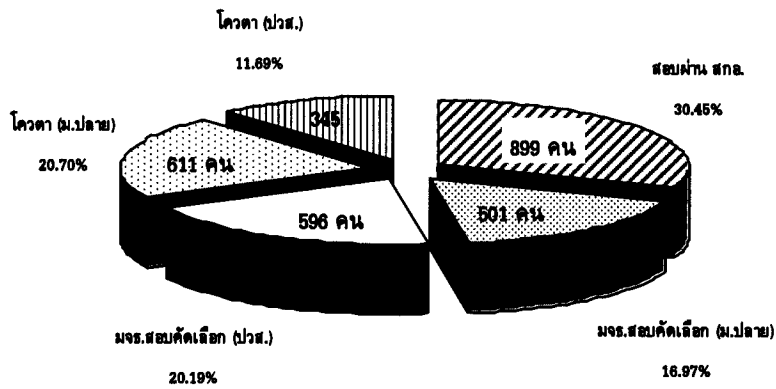
ข้อมูลจากส่วนทะเบียนและประเมินผล ณ เดือนกรกฎาคม 2548

ตารางเปรียบเทียบนักศึกษาใหม่ระดับปริญญาตรี จำแนกตามวิธีการสอบคัดเลือกเข้าศึกษาต่อ

คณะ	สอบคัดเลือกผ่านสำนักงานคณะกรรมการการอุดมศึกษา	มจร.ดำเนินการสอบคัดเลือก			นักศึกษาโควตา			รวมทั้งหมด	ร้อยละ
		ประกาศนียบัตรวิชาชีพชั้นสูง	มัธยมศึกษาตอนปลาย	รวม	ประกาศนียบัตรวิชาชีพชั้นสูง	มัธยมศึกษาตอนปลาย	รวม		
ครุศาสตร์อุตสาหกรรม	54	157	159	316	261	120	381	751	26.44
เทคโนโลยีสารสนเทศ	25	167	9	176	18	54	72	273	9.25
วิทยาศาสตร์	251	-	71	71	-	64	64	386	13.08
วิศวกรรมศาสตร์	535	272	177	449	66	317	383	1367	46.31
สถาปัตยกรรมศาสตร์ฯ	34	-	85	85	-	56	56	175	5.93
รวม	899	596	501	1,097	345	611	956	2,952	100.00

ข้อมูลจากส่วนทะเบียนและประเมินผล ณ เดือนกรกฎาคม 2548

แผนภูมิเปรียบเทียบจำนวนนักศึกษาใหม่ระดับปริญญาตรี จำแนกตามวิธีการสอบคัดเลือกเข้าศึกษาต่อ

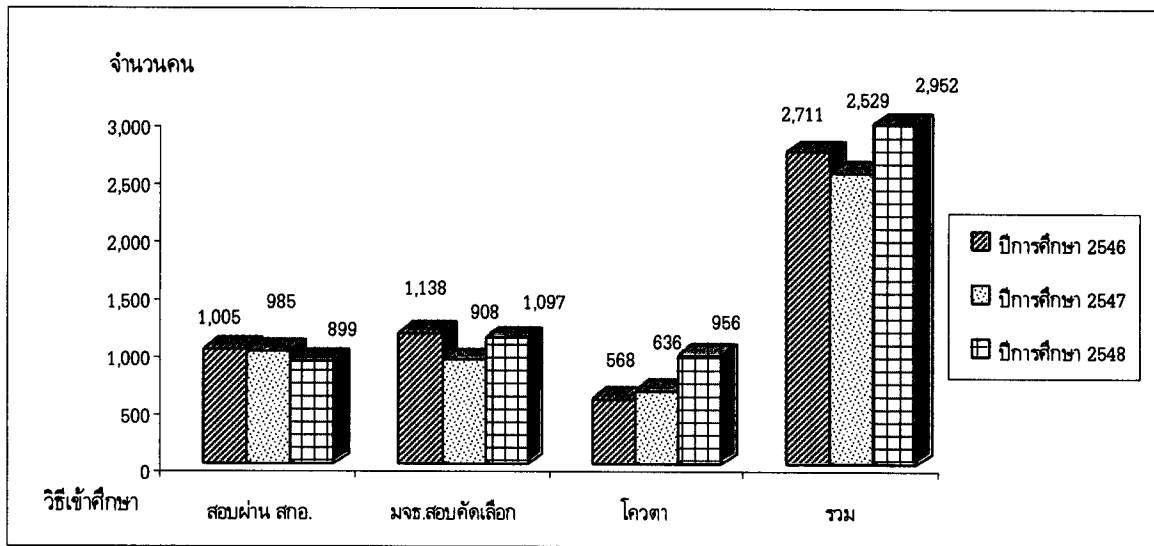


ในปีการศึกษา 2548 มหาวิทยาลัยรับนักศึกษาเพิ่มขึ้นจากปีการศึกษา 2546 ร้อยละ 8.89 และเพิ่มขึ้นจากปีการศึกษา 2547 ร้อยละ 16.73 รายละเอียดปรากฏดังตารางและแผนภูมิต่อไปนี้

ตารางเปรียบเทียบจำนวนนักศึกษาใหม่ระดับปริญญาตรีทั้งหมด จำแนกตามวิธีการสอบคัดเลือกเข้าศึกษาต่อ ระหว่างปีการศึกษา 2546-2548

คณะ	ปีการศึกษา 2546				ปีการศึกษา 2547				ปีการศึกษา 2548			
	สอบผ่าน สกอ.	มจร.สอบคัดเลือก	โควตา	รวม	สอบผ่าน สกอ.	มจร.สอบคัดเลือก	โควตา	รวม	สอบผ่าน สกอ.	มจร.สอบคัดเลือก	โควตา	รวม
ครุศาสตร์อุตสาหกรรม	71	262	191	524	80	220	235	535	54	316	381	751
เทคโนโลยีสารสนเทศ	-	284	22	306	18	209	55	282	25	176	72	273
วิทยาศาสตร์	287	53	80	420	321	4	53	378	251	71	64	386
วิศวกรรมศาสตร์	592	476	275	1,343	528	416	269	1,213	535	449	383	1,367
สถาปัตยกรรมศาสตร์ฯ	55	63	-	118	38	59	24	121	34	85	56	175
รวม	1,005	1,138	568	2,711	985	908	636	2,529	899	1,097	956	2,952

**แผนภูมิเปรียบเทียบจำนวนนักศึกษาใหม่ระดับปริญญาตรีทั้งหมด จำแนกตามวิธีการสอบคัดเลือกเข้าศึกษาต่อ
ระหว่างปีการศึกษา 2546-2548**



ระดับบัณฑิตศึกษา คณะต่างๆ ประกาศรับนักศึกษาเพื่อเข้าศึกษาต่อ จำนวน 3,110 คน มีผู้สมัครสอบ 3,365 คน มีสิทธิ์เข้าศึกษาต่อ 2,112 คน คิดเป็นร้อยละ 62.76 ของจำนวนผู้สมัครสอบ นักศึกษาสละสิทธิ์ 206 คน คิดเป็นร้อยละ 9.75 ของจำนวนผู้มีสิทธิ์เข้าศึกษาต่อ นักศึกษาเข้ารายงานตัวเพื่อศึกษาต่อ 1,845 คน คิดเป็นร้อยละ 87.36 ของจำนวนผู้มีสิทธิ์เข้าศึกษาต่อทั้งหมด เป็นนักศึกษาระดับประกาศนียบัตรบัณฑิต 9 คน คิดเป็นร้อยละ 0.49 ระดับปริญญาโท 1,700 คน คิดเป็นร้อยละ 92.14 และระดับปริญญาเอก 136 คน คิดเป็นร้อยละ 7.37 รายละเอียดปรากฏดังตารางต่อไปนี้ และตารางในภาคผนวก หน้า 150

**ตารางเปรียบเทียบนักศึกษาใหม่ระดับบัณฑิตศึกษา จำแนกตามจำนวนประกาศรับ จำนวนผู้สมัคร
จำนวนผู้มีสิทธิ์เข้าศึกษาต่อ และจำนวนนักศึกษามอบตัวเพื่อศึกษา**

คณะ	จำนวนประกาศรับนักศึกษา				จำนวนผู้สมัคร				จำนวนผู้มีสิทธิ์เข้าศึกษาต่อ				จำนวนนักศึกษามอบตัวเพื่อศึกษา			
	ป.บัณฑิต	ป.โท	ป.เอก	รวม	ป.บัณฑิต	ป.โท	ป.เอก	รวม	ป.บัณฑิต	ป.โท	ป.เอก	รวม	ป.บัณฑิต	ป.โท	ป.เอก	รวม
ครุศาสตร์อุตสาหกรรมและเทคโนโลยี	-	475	15	490	-	362	15	377	-	343	14	357	-	283	13	296
ทรัพยากรชีวภาพ	-	195	48	243	-	87	6	93	-	68	5	73	-	74	10	84
เทคโนโลยีสารสนเทศ	-	460	10	470	-	1,143	3	1,146	-	549	1	550	-	549	1	550
บัณฑิตวิทยาลัยการจัดการและนวัตกรรม	-	200	-	200	-	360	-	360	-	193	-	193	-	136	-	136
บัณฑิตวิทยาลัยร่วมด้านพลังงานฯ*	-	-	-	-	-	-	-	-	-	-	-	-	-	20	13	33
พลังงานและวัสดุ	64	240	42	346	14	244	46	304	10	168	44	222	7	112	41	160
วิทยาศาสตร์	-	220	45	265	-	85	26	111	-	57	23	80	-	35	22	57
วิศวกรรมศาสตร์	-	807	49	856	-	802	41	843	2	514	28	544	2	415	36	453
ศิลปศาสตร์	-	50	-	50	-	52	-	52	-	26	-	26	-	27	-	27
สถาบันวิทยการหุ่นยนต์ภาคสนาม	-	120	-	120	-	72	-	72	-	53	-	53	-	35	-	35
สถาปัตยกรรมศาสตร์และการออกแบบ	-	70	-	70	-	7	-	7	-	14	-	14	-	14	-	14
รวม	64	2,837	209	3,110	14	3,214	137	3,365	12	1,985	115	2,112	9	1,700	136	1,845

หมายเหตุ: * หน่วยงานไม่ได้เก็บรวบรวมข้อมูล

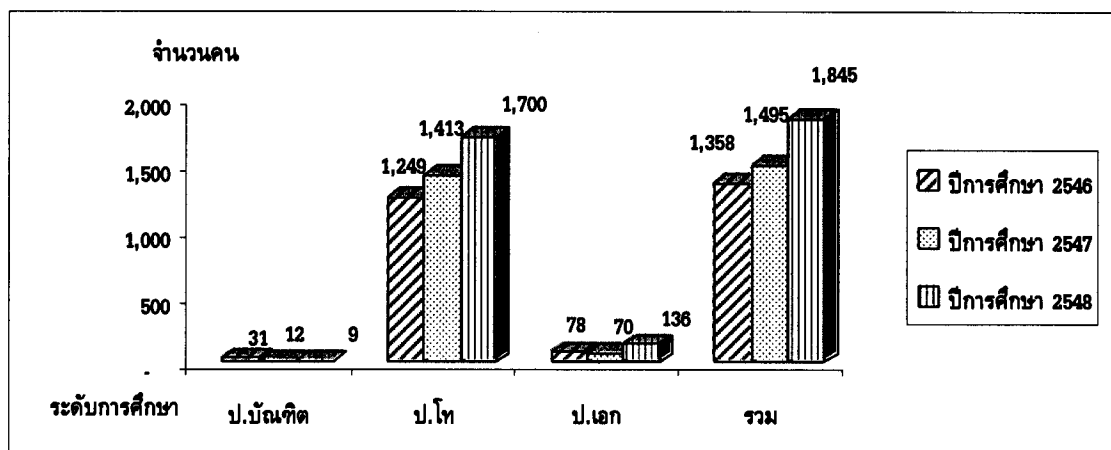
ข้อมูลจากสำนักบัณฑิตศึกษาและกิจการนานาชาติ ณ เดือนธันวาคม 2548

ในปีการศึกษา 2548 มหาวิทยาลัยรับนักศึกษาเพิ่มขึ้นจากปีการศึกษา 2546 ร้อยละ 35.86 และเพิ่มขึ้นจากปีการศึกษา 2547 ร้อยละ 23.41 รายละเอียดปรากฏดังตารางและแผนภูมิต่อไปนี้

ตารางเปรียบเทียบจำนวนนักศึกษาใหม่ระดับบัณฑิตศึกษาทั้งหมด จำแนกตามระดับการเข้าศึกษาต่อ ระหว่างปีการศึกษา 2546-2548

คณะ	ปีการศึกษา 2546				ปีการศึกษา 2547				ปีการศึกษา 2548			
	ป.บัณฑิต	ป.โท	ป.เอก	รวม	ป.บัณฑิต	ป.โท	ป.เอก	รวม	ป.บัณฑิต	ป.โท	ป.เอก	รวม
ครุศาสตร์อุตสาหกรรมและเทคโนโลยี	-	192	-	192	-	231	-	231	-	283	13	296
ทรัพยากรชีวภาพและเทคโนโลยี	-	65	10	75	-	42	14	56	-	64	9	73
เทคโนโลยีสารสนเทศและคณะทรัพยากร	-	12	-	12	-	10	-	10	-	10	-	10
เทคโนโลยีสารสนเทศ	-	316	6	322	-	509	1	510	-	549	1	550
บัณฑิตวิทยาลัยการจัดการ	-	92	-	92	-	120	-	120	-	136	-	136
บัณฑิตวิทยาลัยร่วมด้านพลังงาน	-	10	16	26	-	11	8	19	-	20	13	33
พลังงานและวัสดุ	24	110	20	154	12	88	24	124	7	112	41	160
วิทยาศาสตร์	-	42	11	53	-	24	9	33	-	35	22	57
วิศวกรรมศาสตร์	7	365	15	387	-	317	14	331	2	415	36	453
ศิลปศาสตร์	-	13	-	13	-	13	-	13	-	27	-	27
สถาบันวิทยากรหุ่นยนต์ภาคสนาม	-	27	-	27	-	42	-	42	-	35	-	35
สถาปัตยกรรมศาสตร์และการออกแบบ	-	5	-	5	-	6	-	6	-	14	-	14
Individual Based Program	-	-	-	-	-	-	-	-	-	-	1	1
รวม	31	1,249	78	1,358	12	1,413	70	1,495	9	1,700	136	1,845

แผนภูมิเปรียบเทียบจำนวนนักศึกษาใหม่ระดับบัณฑิตศึกษาทั้งหมด จำแนกตามระดับการเข้าศึกษาต่อ ระหว่างปีการศึกษา 2546-2548



การเลือกอันดับสอบเข้าศึกษาต่อใน มจร.

ในการสอบคัดเลือกเพื่อเข้าศึกษาต่อในมหาวิทยาลัยเทคโนโลยีพระจอมเกล้าธนบุรี จากกระบวนการคัดเลือกของสำนักงานคณะกรรมการการอุดมศึกษา มีผู้สมัครสอบจำนวน 4,730 คน ได้ผ่านการคัดเลือกเข้าศึกษาต่อในมหาวิทยาลัยเทคโนโลยีพระจอมเกล้าธนบุรี จำนวน 1,058 คน ซึ่งผู้ผ่านการคัดเลือกส่วนใหญ่เลือกเข้าศึกษาต่อใน มจร. เป็นอันดับ 1 จำนวน 374 คน คิดเป็นร้อยละ 35.35 ของจำนวนผู้ผ่านการคัดเลือกทั้งหมด รายละเอียดปรากฏดังตารางต่อไปนี้

ตารางแสดงการเลือกอันดับของนักศึกษาที่สมัครและผ่านการสอบคัดเลือกเข้าศึกษาใน มจร.

คณะวิชา	จำนวนผู้สมัคร					จำนวนผู้ผ่านการคัดเลือก				
	อันดับ 1	อันดับ 2	อันดับ 3	อันดับ 4	รวม	อันดับ 1	อันดับ 2	อันดับ 3	อันดับ 4	รวม
ครุศาสตร์อุตสาหกรรมและเทคโนโลยี	121	96	87	67	371	28	16	12	9	65
เทคโนโลยีสารสนเทศ	34	32	45	69	180	8	8	9	5	30
วิทยาศาสตร์	201	374	455	496	1,526	66	108	81	55	310
วิศวกรรมศาสตร์	756	721	566	425	2,468	265	211	91	44	611
สถาปัตยกรรมศาสตร์และการออกแบบ	21	44	48	72	185	7	17	8	10	42
รวม	1,133	1,267	1,201	1,129	4,730	374	360	201	123	1,058

ข้อมูลจากสำนักงานคณะกรรมการการอุดมศึกษา

อัตราการสอบแข่งขันเข้าศึกษาต่อใน มจร.

ในการสอบคัดเลือกเพื่อเข้าศึกษาต่อในมหาวิทยาลัยเทคโนโลยีพระจอมเกล้าธนบุรี จากกระบวนการสอบคัดเลือกของสำนักงานคณะกรรมการการอุดมศึกษา ในภาพรวมมีอัตราการสอบแข่งขันเท่ากับ 4 : 1 ส่วนอัตราการแข่งขันในแต่ละคณะมีรายละเอียดปรากฏดังตารางต่อไปนี้

คณะวิชา	จำนวนผู้สมัคร	จำนวนผู้ผ่านการคัดเลือก	อัตราการแข่งขัน
ครุศาสตร์อุตสาหกรรมและเทคโนโลยี	371	65	6 : 1
เทคโนโลยีสารสนเทศ	180	30	6 : 1
วิทยาศาสตร์	1,526	310	5 : 1
วิศวกรรมศาสตร์	2,468	611	4 : 1
สถาปัตยกรรมศาสตร์และการออกแบบ	185	42	4 : 1
รวมทั้งหมด	4,730	1,058	4 : 1

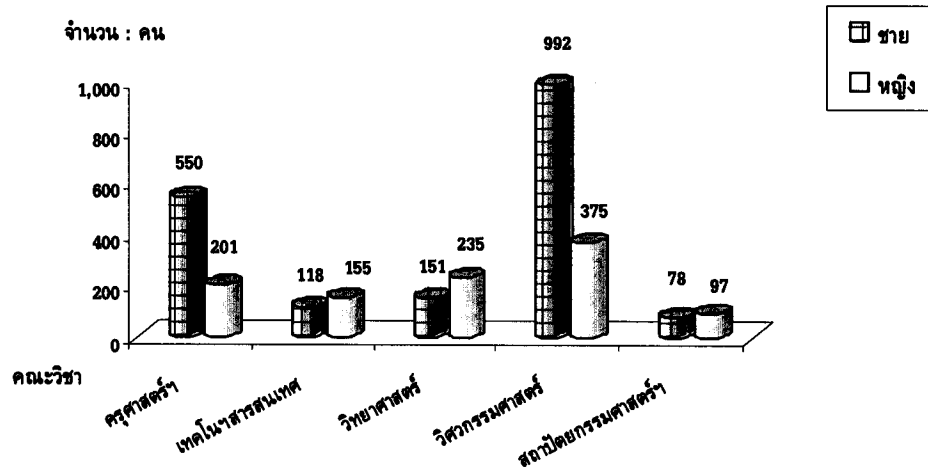
ข้อมูลจากสำนักงานคณะกรรมการการอุดมศึกษา

จำนวนนักศึกษาใหม่ทั้งหมด

ในปีการศึกษา 2548 มหาวิทยาลัยเทคโนโลยีพระจอมเกล้าธนบุรี มีนักศึกษาเข้าใหม่รวมทั้งหมด 4,797 คน เป็นนักศึกษาระดับปริญญาตรี 2,952 คน เพิ่มขึ้นจากปีการศึกษา 2547 จำนวน 423 คน หรือเพิ่มขึ้นร้อยละ 16.73 และนักศึกษาระดับบัณฑิตศึกษา 1,845 คน เพิ่มขึ้นจากปีการศึกษา 2547 จำนวน 350 คน หรือร้อยละ 23.41 รายละเอียดมีดังนี้

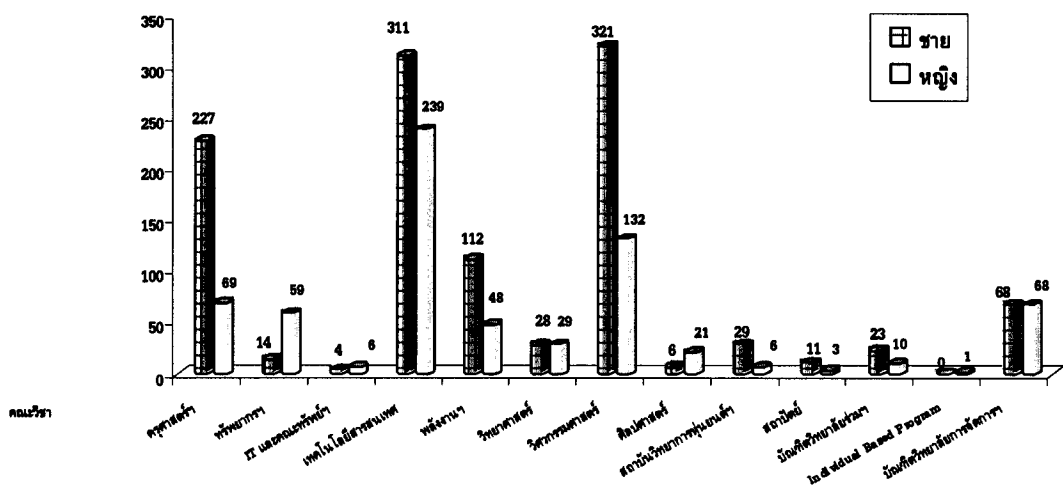
คณะวิชา	เพศชาย	เพศหญิง	รวม (คน)
ระดับปริญญาตรี			
ครุศาสตร์อุตสาหกรรมและเทคโนโลยี	550	201	751
เทคโนโลยีสารสนเทศ	118	155	273
วิทยาศาสตร์	151	235	386
วิศวกรรมศาสตร์	992	375	1,367
สถาปัตยกรรมศาสตร์และการออกแบบ	78	97	175
รวม	1,889	1,063	2,952
ระดับประกาศนียบัตรบัณฑิต			
พลังงานและวัสดุ	7	-	7
วิศวกรรมศาสตร์	1	1	2
รวม	8	1	9
ระดับปริญญาโท			
ครุศาสตร์อุตสาหกรรมและเทคโนโลยี	217	66	283
ทรัพยากรชีวภาพและเทคโนโลยี	14	50	64
เทคโนโลยีสารสนเทศและคณะทรัพยากรชีวภาพฯ	4	6	10
เทคโนโลยีสารสนเทศ	311	238	549
บัณฑิตวิทยาลัยการจัดการและนวัตกรรม	68	68	136
บัณฑิตวิทยาลัยร่วมด้านพลังงานและสิ่งแวดล้อม	12	8	20
พลังงานและวัสดุ	73	39	112
วิทยาศาสตร์	16	19	35
วิศวกรรมศาสตร์	293	122	415
ศิลปศาสตร์	6	21	27
สถาบันวิทยาการหุ่นยนต์ภาคสนาม	29	6	35
สถาปัตยกรรมศาสตร์และการออกแบบ	11	3	14
รวม	1,054	646	1,700
ครุศาสตร์อุตสาหกรรมและเทคโนโลยี	10	3	13
ทรัพยากรชีวภาพและเทคโนโลยี	-	9	9
เทคโนโลยีสารสนเทศ	-	1	1
บัณฑิตวิทยาลัยร่วมด้านพลังงานและสิ่งแวดล้อม	11	2	13
พลังงานและวัสดุ	32	9	41
วิทยาศาสตร์	12	10	22
วิศวกรรมศาสตร์	27	9	36
Individual Based Program	-	1	1
รวม	92	44	136
รวมทั้งสิ้น	3,043	1,754	4,797

แผนภูมิเปรียบเทียบจำนวนนักศึกษาใหม่ระดับปริญญาตรี จำแนกตามคณะวิชาและเพศ

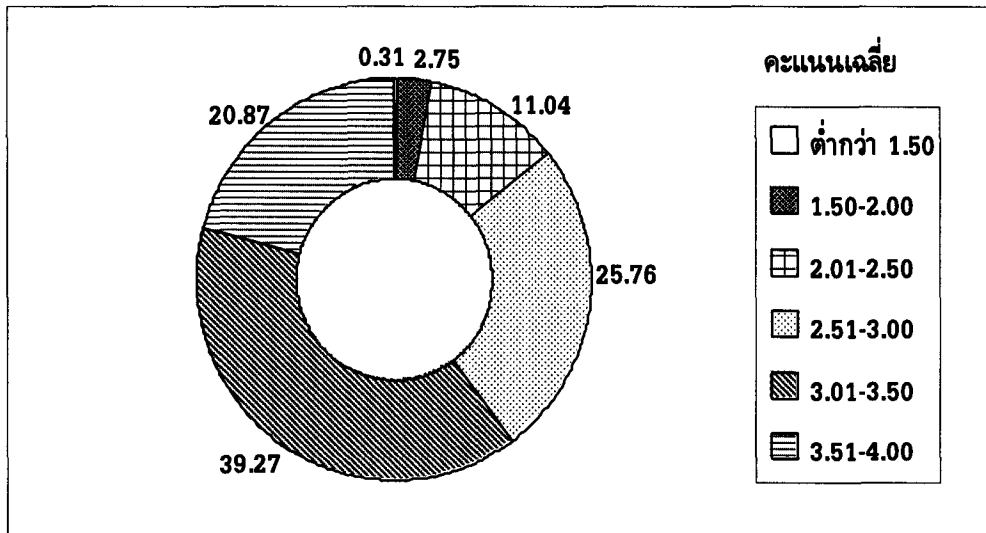


แผนภูมิเปรียบเทียบจำนวนนักศึกษาใหม่ระดับบัณฑิตศึกษา จำแนกตามคณะวิชาและเพศ

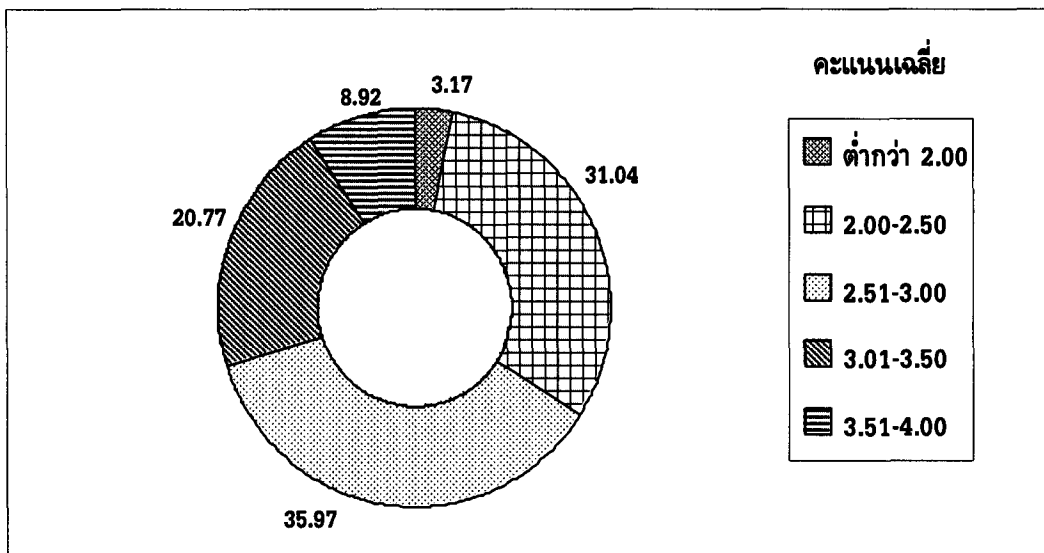
จำนวน : คน



แผนภูมิเปรียบเทียบร้อยละของคะแนนเฉลี่ยสะสมขั้นสุดท้ายก่อนเข้าศึกษาต่อในระดับปริญญาตรี



แผนภูมิเปรียบเทียบร้อยละของคะแนนเฉลี่ยสะสมขั้นสุดท้ายก่อนเข้าศึกษาต่อในระดับบัณฑิตศึกษา



จำนวนนักศึกษาใหม่กรอกแบบสอบถาม

ข้อมูลที่ใช้ในการศึกษาวิเคราะห์ ได้จากการแจกแบบสอบถามให้นักศึกษากระเปาะเขียนประวัตินักศึกษาใหม่ จำนวน 4,797 คน แล้วนำไปอ่านด้วยเครื่องตรวจกระดาษคำตอบ (Optical Marker Reader) แต่ผลจากการอ่านจะได้ไม่ครบตามจำนวนนักศึกษาทั้งหมด เนื่องจากนักศึกษาบางคนกรอกรหัสประจำตัวไม่ถูกต้องหรือรหัสประจำตัวซ้ำกับนักศึกษาคนอื่น นักศึกษาที่กรอกแบบสอบถามถูกต้องสมบูรณ์มีทั้งหมด 4,612 คน คิดเป็นร้อยละ 96.14 ของจำนวนนักศึกษาใหม่ทั้งหมด เป็นนักศึกษาระดับปริญญาตรี 2,908 คน คิดเป็นร้อยละ 98.51 ของจำนวนนักศึกษาใหม่ระดับปริญญาตรี และระดับบัณฑิตศึกษา 1,704 คน คิดเป็นร้อยละ 92.36 ของจำนวนนักศึกษาใหม่ระดับบัณฑิตศึกษา รายละเอียดมีดังนี้

	นักศึกษาทั้งหมด	กรอกแบบสอบถาม	เปรียบเทียบ (%)
ระดับปริญญาตรี			
คณะครุศาสตร์อุตสาหกรรมและเทคโนโลยี	751	735	97.87
คณะเทคโนโลยีสารสนเทศ	273	270	98.90
คณะวิทยาศาสตร์	386	385	99.74
คณะวิศวกรรมศาสตร์	1,367	1,358	99.34
คณะสถาปัตยกรรมศาสตร์และการออกแบบ	175	160	91.43
รวม	2,952	2,908	98.51
ระดับบัณฑิตศึกษา			
คณะครุศาสตร์อุตสาหกรรมและเทคโนโลยี	296	240	81.08
คณะทรัพยากรชีวภาพและเทคโนโลยี	73	73	100.00
คณะเทคโนโลยีสารสนเทศ และคณะทรัพยากรชีวภาพ	10	10	100.00
คณะเทคโนโลยีสารสนเทศ	550	548	99.64
คณะพลังงานและวัสดุ	160	118	73.75
คณะวิทยาศาสตร์	57	55	96.49
คณะวิศวกรรมศาสตร์	453	444	98.01
คณะศิลปศาสตร์	27	26	96.30
สถาบันวิทยาการทุนยนต์ภาคสนาม*	35	40	114.29
คณะสถาปัตยกรรมศาสตร์และการออกแบบ	14	13	92.86
บัณฑิตวิทยาลัยร่วมด้านพลังงานและสิ่งแวดล้อม**	33	-	-
บัณฑิตวิทยาลัยการจัดการและนวัตกรรม	136	136	100.00
In dividual Based Program	1	1	100.00
รวม	1,845	1,704	92.36
รวมทั้งหมด	4,797	4,612	96.14

หมายเหตุ * สาเหตุที่จำนวนผู้กรอกแบบสอบถามเกินจำนวนนักศึกษาทั้งหมด เนื่องจากนักศึกษบางคนที่ยังลงทะเบียนสอบตัว ไม่ได้มาเรียน

** ดำเนินการรับนักศึกษาโดยไม่ผ่านกระบวนการของมหาวิทยาลัย

สรุปข้อมูลการกรอกแบบสอบถามของนักศึกษาระดับปริญญาตรี

1. ประวัติส่วนตัว

1.1 การศึกษาขั้นสุดท้ายก่อนเข้าศึกษาต่อใน มจร. ก่อนเข้าศึกษาใน มจร. นักศึกษาส่วนใหญ่สำเร็จการศึกษาในระดับมัธยมศึกษาตอนปลายสายสามัญ 1,842 คน คิดเป็นร้อยละ 63.34 รองลงมาสำเร็จการศึกษาในระดับประกาศนียบัตรวิชาชีพชั้นสูง (ปวส.) 871 คน คิดเป็นร้อยละ 29.95 และสำเร็จการศึกษาในระดับมัธยมศึกษาตอนปลาย (กศน.) 72 คน คิดเป็นร้อยละ 2.48

1.2 ประเภทของสถาบันที่สำเร็จการศึกษา นักศึกษาส่วนใหญ่สำเร็จการศึกษาจากสถาบันการศึกษาของรัฐบาล 2,632 คน คิดเป็นร้อยละ 90.51 รองลงมาสำเร็จการศึกษาจากสถาบันการศึกษาเอกชน 273 คน คิดเป็นร้อยละ 9.39 และไม่ระบุประเภทสถาบันที่สำเร็จการศึกษา 3 คน คิดเป็นร้อยละ 0.10

1.3 ประเภทการสอบเข้าศึกษา นักศึกษาส่วนใหญ่เข้าศึกษาในชั้นปีที่ 1 โดยการสอบคัดเลือกผ่านสำนักงานคณะกรรมการการอุดมศึกษา 912 คน คิดเป็นร้อยละ 31.36 รองลงมาเข้าศึกษาในชั้นปีที่ 1 โควตาพิเศษ/โควตามหาวิทยาลัย 606 คน คิดเป็นร้อยละ 20.84 และเข้าศึกษาในชั้นปีที่ 1 มจร. ดำเนินการรับเอง 484 คน คิดเป็นร้อยละ 16.64

1.4 เพศ นักศึกษาเป็นเพศชาย 1,862 คน คิดเป็นร้อยละ 64.03 เป็นเพศหญิง 1,046 คน คิดเป็นร้อยละ 35.97

1.5 สถานภาพสมรส นักศึกษาส่วนใหญ่มีสถานภาพโสด 2,892 คน คิดเป็นร้อยละ 99.45 รองลงมา มีสถานภาพสมรส 9 คน คิดเป็นร้อยละ 0.31 และไม่ระบุสถานภาพสมรส 6 คน คิดเป็นร้อยละ 0.21

1.6 เชื้อชาติ นักศึกษาส่วนใหญ่มีเชื้อชาติไทย 2,879 คน คิดเป็นร้อยละ 99.00 รองลงมามีเชื้อชาติจีน 18 คน คิดเป็นร้อยละ 0.62 และเชื้อชาติอื่นๆ 11 คน คิดเป็นร้อยละ 0.38

1.7 สัญชาติ นักศึกษาส่วนใหญ่มีสัญชาติไทย 2,879 คน คิดเป็นร้อยละ 99.00 รองลงมามีสัญชาติจีน 18 คน คิดเป็นร้อยละ 0.62 และสัญชาติอื่นๆ 11 คน คิดเป็นร้อยละ 0.38

1.8 ศาสนา นักศึกษาส่วนใหญ่นับถือศาสนาพุทธ 2,790 คน คิดเป็นร้อยละ 95.94 รองลงมานับถือศาสนาอิสลาม 69 คน คิดเป็นร้อยละ 2.37 และนับถือศาสนาคริสต์ 45 คน คิดเป็นร้อยละ 1.55

1.9 อายุ นักศึกษาส่วนใหญ่มีอายุระหว่าง 18-19 ปี 1,805 คน คิดเป็นร้อยละ 62.07 รองลงมามีอายุระหว่าง 20-21 ปี 877 คน คิดเป็นร้อยละ 30.16 และมีอายุระหว่าง 22-23 ปี 173 คน คิดเป็นร้อยละ 5.95

1.10 ลำดับการเป็นบุตรในครอบครัว นักศึกษาส่วนใหญ่เป็นบุตรลำดับที่ 1 จำนวน 1,460 คน คิดเป็นร้อยละ 50.21 รองลงมาเป็นบุตรลำดับที่ 2 จำนวน 913 คน คิดเป็นร้อยละ 31.40 และเป็นบุตรลำดับที่ 3 จำนวน 351 คน คิดเป็นร้อยละ 12.07

1.11 จำนวนพี่น้องที่มีชีวิตอยู่ (รวมตัวนักศึกษา) นักศึกษาส่วนใหญ่ 1,395 คน มีพี่น้อง 2 คน คิดเป็นร้อยละ 47.97 รองลงมานักศึกษา 814 คน มีพี่น้อง 3 คน คิดเป็นร้อยละ 27.99 และนักศึกษา 335 คน มีพี่น้อง 1 คน คิดเป็นร้อยละ 11.52

1.12 จำนวนพี่น้องที่กำลังศึกษาอยู่ (รวมตัวนักศึกษา) นักศึกษาส่วนใหญ่ 1,397 คน มีพี่น้องที่กำลังศึกษาอยู่ 2 คน คิดเป็นร้อยละ 48.04 รองลงมานักศึกษา 891 คน มีพี่น้องที่กำลังศึกษาอยู่ 1 คน คิดเป็นร้อยละ 30.64 และนักศึกษา 506 คน มีพี่น้องที่กำลังศึกษาอยู่ 3 คน คิดเป็นร้อยละ 17.40

1.13 ผู้ประกอบการด้านการเงิน ส่วนใหญ่บิดามารดาเป็นผู้ประกอบการด้านการเงิน 1,780 คน คิดเป็นร้อยละ 61.21 รองลงมามารดาเป็นผู้ประกอบการด้านการเงิน 318 คน คิดเป็นร้อยละ 10.94 และบิดาเป็นผู้ประกอบการด้านการเงิน 295 คน คิดเป็นร้อยละ 10.14

1.14 ค่าใช้จ่ายส่วนตัวเฉลี่ยต่อเดือน (ยกเว้นค่าหน่วยกิตและค่าบำรุงการศึกษา) นักศึกษาส่วนใหญ่ มีค่าใช้จ่ายส่วนตัวเฉลี่ยเดือนละ 2,501-3,000 บาท 571 คน คิดเป็นร้อยละ 19.64 รองลงมามีค่าใช้จ่ายส่วนตัวเฉลี่ยเดือนละ 3,001-3,500 บาท 448 คน คิดเป็นร้อยละ 15.41 และมีค่าใช้จ่ายส่วนตัวเฉลี่ยเดือนละ 3,501-4,000 บาท 424 คน คิดเป็นร้อยละ 14.58

1.15 รายได้เฉลี่ยต่อเดือน (กรณีคนทำงาน) นักศึกษาที่ทำงานพร้อมกับศึกษาต่อ มีจำนวน 496 คน ส่วนใหญ่มีรายได้จากการทำงานเดือนละ 2,000 บาทและต่ำกว่า 126 คน คิดเป็นร้อยละ 25.40 รองลงมามีรายได้เดือนละ 2,001-3,000 บาท 121 คน คิดเป็นร้อยละ 24.40 และมีรายได้เดือนละ 3,001-4,000 บาท 69 คน คิดเป็นร้อยละ 13.91

2 ที่อยู่อาศัย

2.1 ภูมิลำเนาเดิม นักศึกษาส่วนใหญ่มีภูมิลำเนาเดิมอยู่ในกรุงเทพมหานคร 1,046 คน คิดเป็นร้อยละ 35.97 รองลงมามีภูมิลำเนาเดิมอยู่ในภาคตะวันออกเฉียงเหนือ 553 คน คิดเป็นร้อยละ 19.02 และมีภูมิลำเนาเดิมอยู่ในภาคใต้ 381 คน คิดเป็นร้อยละ 13.10

2.2 ที่พักอาศัยในปัจจุบัน นักศึกษาส่วนใหญ่พักอาศัยอยู่กับบิดามารดา 798 คน คิดเป็นร้อยละ 27.44 รองลงมาพักอาศัยอยู่ที่หอพักมหาวิทยาลัย 648 คน คิดเป็นร้อยละ 22.28 และพักอาศัยอยู่ที่บ้าน/ห้องเช่า 553 คน คิดเป็นร้อยละ 19.02

3. ประวัติการศึกษา

3.1 ภาควิชาสำเร็จการศึกษา นักศึกษาส่วนใหญ่สำเร็จการศึกษาจากกรุงเทพมหานคร 1,051 คน คิดเป็นร้อยละ 36.14 รองลงมาสำเร็จการศึกษาจากภาคตะวันออกเฉียงเหนือ 479 คน คิดเป็นร้อยละ 16.47 และสำเร็จการศึกษาจากภาคใต้ 309 คน คิดเป็นร้อยละ 10.63

3.2 คะแนนเฉลี่ยสะสมขั้นสุดท้ายก่อนเข้าศึกษาต่อใน มจร. (GPA) นักศึกษาส่วนใหญ่มีคะแนนเฉลี่ยสะสม 3.01-3.50 จำนวน 1,142 คน คิดเป็นร้อยละ 39.27 รองลงมาคือคะแนนเฉลี่ยสะสม 2.51-3.00 จำนวน 749 คน คิดเป็นร้อยละ 25.76 และมีคะแนนเฉลี่ยสะสม 3.51-4.00 จำนวน 607 คน คิดเป็นร้อยละ 20.87

3.3 สถานภาพการเกณฑ์ทหาร นักศึกษาใหม่ที่เป็นเพศชาย จำนวน 1,862 คน ส่วนใหญ่เรียน รด.และ จบครบ 1,077 คน คิดเป็นร้อยละ 57.84 รองลงมาอายุไม่ครบเกณฑ์ 300 คน คิดเป็นร้อยละ 16.11 และขอ ผ่อนผัน 274 คน คิดเป็นร้อยละ 14.72

3.4 จำนวนครั้งในการสอบคัดเลือกเข้าศึกษาใน มจร. นักศึกษาส่วนใหญ่สอบคัดเลือกเข้าศึกษาใน มจร. เป็นครั้งแรก 2,377 คน คิดเป็นร้อยละ 81.74 รองลงมาสอบคัดเลือกเข้าศึกษาใน มจร. เป็นครั้งที่ 2 446 คน คิดเป็นร้อยละ 15.34 และสอบเข้าศึกษาใน มจร. เป็นครั้งที่ 3 41 คน คิดเป็นร้อยละ 1.41

3.5 สถาบันที่สำเร็จการศึกษา ก่อนเข้าศึกษาใน มจร. นักศึกษาที่ระบุสถาบันการศึกษาที่สำเร็จการศึกษา ก่อนเข้าศึกษาใน มจร. มีจำนวน 2,793 คน แบ่งเป็นสำเร็จการศึกษาจากสายสามัญหรือระดับมัธยมศึกษา ตอนปลาย จำนวน 1,843 คน และสำเร็จการศึกษาจากสายวิชาชีพหรือระดับประกาศนียบัตรวิชาชีพ (ปวช./ปวส.) จำนวน 950 คน นักศึกษาที่สำเร็จการศึกษาจากสายสามัญ ส่วนใหญ่สำเร็จการศึกษาจากโรงเรียนบางปะกอก วิทยาคม 66 คน รองลงมาสำเร็จการศึกษาจากโรงเรียนวัดสุทธิวราราม 54 คน และสำเร็จการศึกษาจากโรงเรียน วัดนวลนรดิศ 34 นักศึกษาที่สำเร็จการศึกษาในสายวิชาชีพ ส่วนใหญ่สำเร็จการศึกษาจากสถาบันเทคโนโลยีราชมงคล วิทยาเขตขอนแก่น 75 คน รองลงมาสำเร็จการศึกษาจากสถาบันเทคโนโลยีราชมงคล วิทยาเขตพระนครเหนือ 56 คน และสำเร็จการศึกษาจากสถาบันเทคโนโลยีราชมงคล วิทยาเขตภาคตะวันออกเฉียงเหนือ 53 คน

3.6 คณะวิชาที่เข้าศึกษา

3.6.1 นักศึกษาที่สำเร็จการศึกษาจากสายสามัญ ส่วนใหญ่สอบเข้าศึกษาในคณะ วิศวกรรมศาสตร์ 972 คน คิดเป็นร้อยละ 52.74 รองลงมาสอบเข้าศึกษาในคณะวิทยาศาสตร์ 373 คน คิดเป็น ร้อยละ 20.24 และสอบเข้าศึกษาในคณะครุศาสตร์อุตสาหกรรมและเทคโนโลยี 271 คน คิดเป็นร้อยละ 14.70

3.6.2 นักศึกษาที่สำเร็จการศึกษาจากสายวิชาชีพ ส่วนใหญ่สอบเข้าศึกษาในคณะครุศาสตร์ อุตสาหกรรม 433 คน คิดเป็นร้อยละ 45.58 รองลงมาสอบเข้าศึกษาต่อในคณะวิศวกรรมศาสตร์ 335 คน คิดเป็นร้อยละ 35.26 และสอบเข้าศึกษาต่อในคณะเทคโนโลยีสารสนเทศ 181 คน คิดเป็นร้อยละ 19.05

3.7 การเคยเข้าศึกษาในมหาวิทยาลัย นักศึกษาส่วนใหญ่เข้าศึกษาในมหาวิทยาลัยเป็นครั้งแรก 2,745 คน คิดเป็นร้อยละ 94.39 รองลงมาเคยสอบเข้าศึกษาในมหาวิทยาลัยแห่งอื่น 83 คน คิดเป็นร้อยละ 2.85 และเคยเข้าศึกษาใน มจร. 61 คน คิดเป็นร้อยละ 2.10

4. สถานภาพครอบครัว

4.1 ผู้ปกครอง นักศึกษาส่วนใหญ่มีบิดามารดาเป็นผู้ปกครอง 1,584 คน คิดเป็นร้อยละ 54.47 รองลงมา มารดาเป็นผู้ปกครอง 459 คน คิดเป็นร้อยละ 15.78 และบิดาเป็นผู้ปกครอง 315 คน คิดเป็นร้อยละ 10.83

4.2 สถานภาพสมรสของบิดามารดา ส่วนใหญ่บิดามารดาอยู่ด้วยกัน 2,294 คน คิดเป็นร้อยละ 78.89 รองลงมา บิดามารดาหย่าขาดจากกัน 208 คน คิดเป็นร้อยละ 7.15 และบิดาถึงแก่กรรม 161 คน คิดเป็นร้อยละ 5.54

4.3 วุฒิสุงที่สุดของบิดา ส่วนใหญ่บิดามีวุฒิปริญญาตรี 819 คน คิดเป็นร้อยละ 28.16 รองลงมามีวุฒิปริญญาตรี 610 คน คิดเป็นร้อยละ 20.98 และมีวุฒิมัธยมศึกษาตอนปลาย/อาชีวศึกษา 430 คน คิดเป็นร้อยละ 14.79

4.4 อาชีพของบิดา ส่วนใหญ่บิดาประกอบอาชีพธุรกิจส่วนตัว/ค้าขาย 705 คน คิดเป็นร้อยละ 24.24 รองลงมาประกอบอาชีพรับราชการ 623 คน คิดเป็นร้อยละ 21.42 และประกอบอาชีพรับจ้าง 416 คน คิดเป็นร้อยละ 14.31

4.5 รายได้ของบิดา ส่วนใหญ่บิดามีรายได้ 5,001-10,000 บาท 485 คน คิดเป็นร้อยละ 16.68 รองลงมามีรายได้เดือนละ 10,001-15,000 บาท 416 คน คิดเป็นร้อยละ 14.31 และมีรายได้มากกว่า 30,000 บาท 363 คน คิดเป็นร้อยละ 12.48

4.6 วุฒิสุงที่สุดของมารดา ส่วนใหญ่มารดามีวุฒิปริญญาตรี 1,112 คน คิดเป็นร้อยละ 38.24 รองลงมามีวุฒิปริญญาตรี 609 คน คิดเป็นร้อยละ 20.94 และมีวุฒิมัธยมศึกษาตอนปลาย/อาชีวศึกษา 328 คน คิดเป็นร้อยละ 11.28

4.7 อาชีพของมารดา ส่วนใหญ่มารดาประกอบอาชีพธุรกิจส่วนตัว/ค้าขาย 650 คน คิดเป็นร้อยละ 22.35 รองลงมาไม่ได้ประกอบอาชีพ 574 คน คิดเป็นร้อยละ 19.74 และรับราชการ 509 คน คิดเป็นร้อยละ 17.50

4.8 รายได้ของมารดา ส่วนใหญ่มารดาไม่มีรายได้เพราะไม่ได้ทำงานหรือถึงแก่กรรม 623 คน คิดเป็นร้อยละ 21.42 รองลงมามีรายได้เดือนละ 5,000 บาทหรือต่ำกว่า 513 คน คิดเป็นร้อยละ 17.64 และมีรายได้เดือนละ 5,001-10,000 บาท 421 คน คิดเป็นร้อยละ 14.48

4.9 ความเกี่ยวข้องกับผู้ปกครองที่มีใบบิดามารดา ผู้ปกครองที่มีใบบิดามารดา มีทั้งหมด 287 คน ส่วนใหญ่เป็นพี่ 121 คน คิดเป็นร้อยละ 42.16 รองลงมาเป็นน้อง 47 คน คิดเป็นร้อยละ 16.38 และเป็นอา 35 คน คิดเป็นร้อยละ 12.20

4.10 วุฒิสุงที่สุดของผู้ปกครองที่มีใบบิดามารดา ส่วนใหญ่ผู้ปกครองที่มีใบบิดามารดา มีวุฒิปริญญาตรี 123 คน คิดเป็นร้อยละ 42.86 รองลงมามีวุฒิปริญญาตรี 46 คน คิดเป็นร้อยละ 16.03 และมีวุฒิมัธยมศึกษาตอนปลาย/อาชีวศึกษา 39 คน คิดเป็นร้อยละ 13.59

4.11 อาชีพของผู้ปกครองที่มีใช้บิดามารดา ส่วนใหญ่ผู้ปกครองที่มีใช้บิดามารดา ประกอบอาชีพเป็นพนักงาน/ลูกจ้างเอกชน 99 คน คิดเป็นร้อยละ 34.49 รองลงมาประกอบอาชีพธุรกิจส่วนตัว 51 คน คิดเป็นร้อยละ 17.77 และรับราชการ 37 คน คิดเป็นร้อยละ 12.89

4.12 รายได้ของผู้ปกครองที่มีใช้บิดามารดา ส่วนใหญ่มีรายได้เดือนละ 5,001-10,000 บาท 70 คน คิดเป็นร้อยละ 24.39 รองลงมา มีรายได้เดือนละ 10,001-15,000 บาท 59 คน คิดเป็นร้อยละ 20.56 และมีรายได้เดือนละ 15,001-20,000 บาท และมากกว่า 30,000 บาท มีจำนวนเท่ากันคือ 32 คน คิดเป็นร้อยละ 11.15

สรุปข้อมูลการกรอกแบบสอบถามของนักศึกษาระดับบัณฑิตศึกษา

1. ประวัติส่วนตัว

1.1 การศึกษาขั้นสุดท้ายก่อนเข้าศึกษาต่อใน มจร. นักศึกษาส่วนใหญ่สำเร็จการศึกษาในระดับปริญญาตรี 1,532 คน คิดเป็นร้อยละ 89.91 รองลงมาสำเร็จการศึกษาระดับปริญญาโท 129 คน คิดเป็นร้อยละ 7.57 และประกาศนียบัตรบัณฑิต 23 คน คิดเป็นร้อยละ 1.35

1.2 ประเภทของสถาบันที่สำเร็จการศึกษา นักศึกษาส่วนใหญ่สำเร็จการศึกษาจากสถาบันการศึกษารัฐบาล 1,405 คน คิดเป็นร้อยละ 82.45 รองลงมาสำเร็จการศึกษาจากสถาบันการศึกษาเอกชน 292 คน คิดเป็นร้อยละ 17.14 และไม่ระบุประเภทสถาบันที่สำเร็จการศึกษา 7 คน คิดเป็นร้อยละ 0.41

1.3 ประเภทการสอบเข้าศึกษา นักศึกษาส่วนใหญ่เข้าศึกษาระดับปริญญาโท (ภาคพิเศษ) 965 คน คิดเป็นร้อยละ 56.66 รองลงมาเข้าศึกษาในระดับปริญญาโท (ภาคปกติ) 480 คน คิดเป็นร้อยละ 28.19 และเข้าศึกษาในระดับปริญญาเอก 108 คน คิดเป็นร้อยละ 6.34

1.4 เพศ นักศึกษาส่วนใหญ่เป็นเพศชาย 1,053 คน คิดเป็นร้อยละ 61.80 รองลงมาเป็นเพศหญิง 645 คน คิดเป็นร้อยละ 37.85 และไม่ระบุเพศ 6 คน คิดเป็นร้อยละ 0.35

1.5 สถานภาพสมรส นักศึกษาส่วนใหญ่มีสถานภาพโสด 1,444 คน คิดเป็นร้อยละ 84.74 รองลงมา มีสถานภาพสมรส 210 คน คิดเป็นร้อยละ 12.32 และไม่ระบุสถานภาพสมรส 41 คน คิดเป็นร้อยละ 2.41

1.6 เชื้อชาติ นักศึกษาส่วนใหญ่มีเชื้อชาติไทย 1,673 คน คิดเป็นร้อยละ 98.18 มีเชื้อชาติจีน 18 คน คิดเป็นร้อยละ 1.06 และไม่ระบุเชื้อชาติ 8 คน คิดเป็นร้อยละ 0.47

1.7 สัญชาติ นักศึกษาส่วนใหญ่มีสัญชาติไทย 1,673 คน คิดเป็นร้อยละ 98.18 รองลงมา มีสัญชาติจีน 18 คน คิดเป็นร้อยละ 1.06 และไม่ระบุสัญชาติ 8 คน คิดเป็นร้อยละ 0.47

1.8 ศาสนา นักศึกษาส่วนใหญ่นับถือศาสนาพุทธ 1,637 คน คิดเป็นร้อยละ 96.07 รองลงมานับถือศาสนาคริสต์ 33 คน คิดเป็นร้อยละ 1.94 และนับถือศาสนาอิสลาม 17 คน คิดเป็นร้อยละ 1.00

1.9 อายุ นักศึกษาส่วนใหญ่มีอายุระหว่าง 30 ปี และมากกว่า 425 คน คิดเป็นร้อยละ 24.94 รองลงมา มีอายุระหว่าง 22-23 ปี 417 คน คิดเป็นร้อยละ 24.47 และมีอายุระหว่าง 24-25 ปี 368 คน คิดเป็นร้อยละ 21.60

1.10 ลำดับการเป็นบุตรในครอบครัว นักศึกษาส่วนใหญ่เป็นบุตรลำดับที่ 1 จำนวน 754 คน คิดเป็นร้อยละ 44.25 รองลงมาเป็นบุตรลำดับที่ 2 จำนวน 469 คน คิดเป็นร้อยละ 27.52 และเป็นบุตรลำดับที่ 3 จำนวน 223 คน คิดเป็นร้อยละ 13.09

1.11 จำนวนพี่น้องที่มีชีวิตอยู่ (รวมตัวนักศึกษา) นักศึกษาส่วนใหญ่ 575 คน มีพี่น้อง 2 คน คิดเป็นร้อยละ 33.74 รองลงมานักศึกษา 501 คน มีพี่น้อง 3 คน คิดเป็นร้อยละ 29.40 และนักศึกษา 236 คน มีพี่น้อง 4 คน คิดเป็นร้อยละ 13.85

1.12 จำนวนที่นั่งที่กำลังศึกษาอยู่ (รวมตัวนักศึกษา) นักศึกษาส่วนใหญ่ 933 คน มีที่นั่งที่กำลังศึกษาอยู่ 1 คน คิดเป็นร้อยละ 54.75 รองลงมานักศึกษา 562 คน มีที่นั่งที่กำลังศึกษาอยู่ 2 คน คิดเป็นร้อยละ 32.98 และนักศึกษา 160 คน มีที่นั่งที่กำลังศึกษาอยู่ 3 คน คิดเป็นร้อยละ 9.39

1.13 ผู้ประกอบการด้านการเงิน นักศึกษาส่วนใหญ่ผู้ประกอบการตนเองโดยการทำงาน 823 คน คิดเป็นร้อยละ 48.35 รองลงมาบิดามารดา เป็นผู้ประกอบการด้านการเงิน 501 คน คิดเป็นร้อยละ 29.44 และบิดาและมารดาเป็นผู้ประกอบการด้านการเงิน (กรณีแยกกันอยู่) มีจำนวนเท่ากันคือ 89 คน คิดเป็นร้อยละ 5.23

1.14 ค่าใช้จ่ายส่วนตัวเฉลี่ยต่อเดือน (ยกเว้นค่าหน่วยกิตและค่าบำรุงการศึกษา) นักศึกษาส่วนใหญ่ มีค่าใช้จ่ายส่วนตัวเฉลี่ยเดือนละ 5,001- 6,000 บาท 415 คน คิดเป็นร้อยละ 24.35 รองลงมามีค่าใช้จ่ายส่วนตัวเฉลี่ยเดือนละ 5,000 บาทและต่ำกว่า 381 คน คิดเป็นร้อยละ 22.36 และมีค่าใช้จ่ายส่วนตัวเฉลี่ยเดือนละ 6,001- 7,000 บาท 242 คน คิดเป็นร้อยละ 14.20

1.15 รายได้เฉลี่ยต่อเดือน (กรณีคนทำงาน) นักศึกษาที่มีงานทำ 428 คน ส่วนใหญ่มีรายได้จากการทำงานต่อเดือนมากกว่า 11,000 บาท 182 คน คิดเป็นร้อยละ 42.52 รองลงมามีรายได้จากการทำงานเดือนละ 5,000 บาทและต่ำกว่า 78 คน คิดเป็นร้อยละ 18.22 และไม่มีรายได้จากการทำงาน 54 คน คิดเป็นร้อยละ 12.62

2 ที่อยู่อาศัย

2.1 ภูมิลำเนาเดิม นักศึกษาส่วนใหญ่มีภูมิลำเนาเดิมอยู่ในกรุงเทพมหานคร 644 คน คิดเป็นร้อยละ 37.79 รองลงมามีภูมิลำเนาอยู่ในภาคตะวันออกเฉียงเหนือ 323 คน คิดเป็นร้อยละ 18.96 และมีภูมิลำเนาอยู่ในภาคใต้ 176 คน คิดเป็นร้อยละ 10.33

2.2 ที่พักอาศัยในปัจจุบัน นักศึกษาส่วนใหญ่พักอาศัยอยู่กับบิดามารดา 543 คน คิดเป็นร้อยละ 31.87 รองลงมาพักอาศัยอยู่ที่บ้าน/ห้องเช่า 363 คน คิดเป็นร้อยละ 21.30 และพักอาศัยอยู่ที่หอพักเอกชน 263 คน คิดเป็นร้อยละ 15.43

3. ประวัติการศึกษา

3.1 ภาควิชาสำเร็จการศึกษา นักศึกษาส่วนใหญ่สำเร็จการศึกษาจากกรุงเทพมหานคร 1,110 คน คิดเป็นร้อยละ 65.14 รองลงมาสำเร็จการศึกษาจากปริมณฑล 196 คน คิดเป็นร้อยละ 11.50 และสำเร็จการศึกษาจากภาคตะวันออกเฉียงเหนือ 125 คน คิดเป็นร้อยละ 7.34

3.2 คะแนนเฉลี่ยสะสมขั้นสุดท้ายก่อนเข้าศึกษาต่อใน มจร. (GPA) นักศึกษาส่วนใหญ่มีคะแนนเฉลี่ยสะสมอยู่ระหว่าง 2.51-3.00 จำนวน 613 คน คิดเป็นร้อยละ 35.97 รองลงมามีคะแนนเฉลี่ยสะสมอยู่ระหว่าง 2.00-2.50 จำนวน 529 คน คิดเป็นร้อยละ 31.04 และมีคะแนนเฉลี่ยสะสมอยู่ระหว่าง 3.01-3.50 จำนวน 354 คน คิดเป็นร้อยละ 20.77

3.3 สถานภาพการเกณฑ์ทหาร นักศึกษาใหม่ที่เป็นเพศชาย จำนวน 1,053 คน ส่วนใหญ่เรียน รด.และ จบครบ 703 คน คิดเป็นร้อยละ 66.76 รองลงมาผ่านการเกณฑ์ทหารแล้ว 276 คน คิดเป็นร้อยละ 26.21 และ เหตุผลอื่นๆ 32 คน คิดเป็นร้อยละ 3.04

3.4 จำนวนครั้งในการสอบคัดเลือกเข้าศึกษาใน มจร. นักศึกษาส่วนใหญ่สอบคัดเลือกเข้าศึกษาใน มจร. เป็นครั้งแรก 1,467 คน คิดเป็นร้อยละ 86.14 รองลงมาสอบคัดเลือกเข้าศึกษาเป็นครั้งที่ 2 จำนวน 194 คน คิดเป็นร้อยละ 11.39 และสอบคัดเลือกเข้าศึกษาเป็นครั้งที่ 3 จำนวน 25 คน คิดเป็นร้อยละ 1.47

3.5 สถาบันที่สำเร็จการศึกษา ก่อนเข้าศึกษาใน มจร. ในจำนวนที่สามารถระบุชื่อสถาบันการศึกษาได้ นักศึกษาส่วนใหญ่สำเร็จการศึกษาจาก มจร. 381 คน คิดเป็นร้อยละ 22.36 รองลงมาสำเร็จการศึกษาจากสถาบัน เทคโนโลยีพระจอมเกล้าเจ้าคุณทหารลาดกระบัง และสถาบันเทคโนโลยีพระจอมเกล้าพระนครเหนือ มีจำนวนเท่ากัน คือ 89 คน คิดเป็นร้อยละ 5.22 และมหาวิทยาลัยเกษตรศาสตร์ 88 คน คิดเป็นร้อยละ 5.16

3.6 คณะวิชาที่เข้าศึกษา นักศึกษาส่วนใหญ่สอบเข้าศึกษาต่อในคณะเทคโนโลยีสารสนเทศ 548 คน คิด เป็นร้อยละ 32.16 รองลงมาสอบเข้าศึกษาต่อในคณะวิศวกรรมศาสตร์ 444 คน คิดเป็น ร้อยละ 26.06 และสอบ เข้าศึกษาต่อในคณะครุศาสตร์อุตสาหกรรมและเทคโนโลยี 240 คน คิดเป็นร้อยละ 14.08

3.7 การเคยเข้าศึกษาในมหาวิทยาลัย ส่วนใหญ่เข้าศึกษาใน มจร. เป็นครั้งแรก 1,096 คน คิดเป็น ร้อยละ 64.32 รองลงมาเคยเข้าศึกษาที่ มจร. ในคณะอื่น 424 คน คิดเป็นร้อยละ 24.88 และไม่ระบุว่าเคยเข้า ศึกษาในมหาวิทยาลัยหรือไม่ 149 คน คิดเป็นร้อยละ 8.74

3.8 เหตุผลที่กลับเข้าศึกษาต่อใน มจร. (กรณีเคยเป็นนักศึกษา มจร.) นักศึกษาจำนวน 424 คน ให้เหตุผลในการสอบเข้าศึกษาต่อใน มจร. อีกครั้งว่าเพื่อศึกษาในระดับสูงขึ้น 332 คน คิดเป็นร้อยละ 78.30 รองลงมา ให้เหตุผลว่าเพื่อเปลี่ยนแนวทางการศึกษา 62 คน คิดเป็นร้อยละ 14.62 และเหตุผลอื่นๆ 26 คน คิดเป็นร้อยละ 6.13

4. สถานภาพครอบครัว

4.1 ผู้ปกครอง ส่วนใหญ่มีบิดามารดาเป็นผู้ปกครอง 888 คน คิดเป็นร้อยละ 52.11 รองลงมาปกครอง ตนเอง 375 คน คิดเป็นร้อยละ 22.01 และมารดาเป็นผู้ปกครอง 183 คน คิดเป็นร้อยละ 10.74

4.2 สถานภาพสมรสของบิดามารดา ส่วนใหญ่บิดามารดาอยู่ด้วยกัน 1,205 คน คิดเป็นร้อยละ 70.72 รองลงมาบิดาถึงแก่กรรม 221 คน คิดเป็นร้อยละ 12.97 และหย่าขาดจากกัน 94 คน คิดเป็นร้อยละ 5.52

4.3 วุฒิสุงสุดของบิดา ส่วนใหญ่บิดามีวุฒิปริญญาตรี 574 คน คิดเป็นร้อยละ 33.69 รองลงมาไม่มีวุฒิ ปริญญาตรี 361 คน คิดเป็นร้อยละ 21.19 และมีวุฒิมัธยมศึกษาตอนปลาย/อาชีวศึกษา 265 คน คิดเป็นร้อยละ 15.55

4.4 **อาชีพของบิดา** ส่วนใหญ่ประกอบอาชีพธุรกิจส่วนตัว/ค้าขาย 487 คน คิดเป็นร้อยละ 28.58 รองลงมาประกอบอาชีพรับราชการ 389 คน คิดเป็นร้อยละ 22.83 และประกอบอาชีพเกษตรกร/ชาวประมง 224 คน คิดเป็นร้อยละ 13.15

4.5 **รายได้ของบิดา** ส่วนใหญ่มีรายได้ต่อเดือนมากกว่า 30,000 บาท 363 คน คิดเป็นร้อยละ 21.30 รองลงมาไม่มีรายได้เพราะไม่ได้ทำงานหรือถึงแก่กรรม 332 คน คิดเป็นร้อยละ 19.48 และมีรายได้เดือนละ 5,001-10,000 บาท 201 คน คิดเป็นร้อยละ 11.80

4.6 **วุฒิสูงสุดของมารดา** ส่วนใหญ่มารดามีวุฒิปริญญาตรี 806 คน คิดเป็นร้อยละ 47.30 รองลงมามีวุฒิปริญญาตรี 327 คน คิดเป็นร้อยละ 19.19 และมีวุฒิมัธยมศึกษาตอนปลาย/อาชีวศึกษา 164 คน คิดเป็นร้อยละ 9.62

4.7 **อาชีพของมารดา** ส่วนใหญ่มารดาไม่ได้ประกอบอาชีพ 485 คน คิดเป็นร้อยละ 28.46 รองลงมาประกอบอาชีพธุรกิจส่วนตัว/ค้าขาย 430 คน คิดเป็นร้อยละ 25.23 และรับราชการ 316 คน คิดเป็นร้อยละ 18.54

4.8 **รายได้ของมารดา** ส่วนใหญ่มารดาไม่มีรายได้เพราะไม่ได้ทำงานหรือถึงแก่กรรม 549 คน คิดเป็นร้อยละ 32.22 รองลงมามีรายได้เดือนละ 5,001-10,000 บาท 223 คน คิดเป็นร้อยละ 13.09 และมีรายได้เดือนละ 10,001-15,000 บาท 170 คน คิดเป็นร้อยละ 9.98

4.9 **ความเกี่ยวข้องกับผู้ปกครองที่มีใช้บิดามารดา** ผู้ปกครองที่มีใช้บิดามารดาของนักศึกษามีจำนวน 71 คน ส่วนใหญ่มีความเกี่ยวข้องเป็นพี่ 23 คน คิดเป็นร้อยละ 32.39 รองลงมาเป็นบุคคลอื่น 13 คน คิดเป็นร้อยละ 18.31 และมีความเกี่ยวข้องเป็นหน้า และ อา มีจำนวนเท่ากันคือ 11 คน คิดเป็นร้อยละ 15.49

4.10 **วุฒิสูงสุดของผู้ปกครองที่มีใช้บิดามารดา** ส่วนใหญ่มีวุฒิปริญญาตรี 28 คน คิดเป็นร้อยละ 39.44 รองลงมามีวุฒิปริญญาโท 12 คน คิดเป็นร้อยละ 16.90 และมีวุฒิปริญญาตรี 10 คน คิดเป็นร้อยละ 14.08

4.11 **อาชีพของผู้ปกครองที่มีใช้บิดามารดา** ส่วนใหญ่ประกอบอาชีพธุรกิจส่วนตัว 21 คน คิดเป็นร้อยละ 29.58 รองลงมาเป็นพนักงาน/ลูกจ้างเอกชน 18 คน คิดเป็นร้อยละ 25.35 และรับราชการ 12 คน คิดเป็นร้อยละ 16.90

4.12 **รายได้ของผู้ปกครองที่มีใช้บิดามารดา** ส่วนใหญ่มีรายได้ต่อเดือนมากกว่า 30,000 บาท 21 คน คิดเป็น ร้อยละ 29.58 รองลงมามีรายได้เดือนละ 10,001-15,000 บาท 12 คน คิดเป็นร้อยละ 16.90 และมีรายได้ เดือนละ 15,001-20,000 บาท 10 คน คิดเป็นร้อยละ 14.08

ตารางข้อมูลนักศึกษาใหม่
ระดับปริญญาตรี



ตารางที่ 1 จำนวนนักศึกษาใหม่ระดับปริญญาตรี ปีการศึกษา 2548 จำนวนตามการศึกษาขั้นสุดท้ายก่อนเข้าศึกษาต่อใน มจร.

คณะสาขาวิชา	กรณีการรับผู้เข้าศึกษาใหม่												รวม		
	วิทยาลัย			ป.ช.			ป.ท.			อื่นๆ					
	จำนวน	ร้อยละ	จำนวน	ร้อยละ	จำนวน	ร้อยละ	จำนวน	ร้อยละ	จำนวน	ร้อยละ	จำนวน	ร้อยละ			
วิทยาลัย	878	72.02	8	0.69	34	2.86	318	26.42	17	1.26	2	0.16	1	0.07	1,588
วิทยาลัย	79	97.53	1	1.23	1	1.23	0	0.00	0	0.00	0	0.00	0	0.00	81
วิทยาลัย	114	100.00	0	0.00	0	0.00	0	0.00	0	0.00	0	0.00	0	0.00	114
วิทยาลัย	77	96.06	0	0.00	4	4.94	0	0.00	0	0.00	0	0.00	0	0.00	81
วิทยาลัย	82	82.83	3	3.03	4	4.04	10	10.10	0	0.00	0	0.00	0	0.00	99
วิทยาลัย	90	87.28	0	0.00	3	2.91	9	8.74	1	0.97	0	0.00	0	0.00	103
วิทยาลัย	77	96.06	1	1.23	2	2.47	0	0.00	0	0.00	1	1.23	0	0.00	81
วิทยาลัย	35	92.11	0	0.00	3	7.89	0	0.00	0	0.00	0	0.00	0	0.00	38
วิทยาลัย	35	94.59	0	0.00	2	5.41	0	0.00	0	0.00	0	0.00	0	0.00	37
วิทยาลัย	80	97.56	0	0.00	2	2.44	0	0.00	0	0.00	0	0.00	0	0.00	82
วิทยาลัย	29	87.88	1	3.03	3	9.09	0	0.00	0	0.00	0	0.00	0	0.00	33
วิทยาลัย	38	100.00	0	0.00	0	0.00	0	0.00	0	0.00	0	0.00	0	0.00	38
วิทยาลัย	32	86.49	0	0.00	3	8.11	1	2.70	1	2.70	0	0.00	0	0.00	37
วิทยาลัย	67	96.71	0	0.00	3	4.29	0	0.00	0	0.00	0	0.00	0	0.00	70
วิทยาลัย	58	96.67	1	1.67	1	1.67	0	0.00	0	0.00	0	0.00	0	0.00	60
วิทยาลัย	0	0.00	0	0.00	0	0.00	35	89.74	3	7.69	1	2.56	0	0.00	39
วิทยาลัย	0	0.00	0	0.00	0	0.00	49	98.00	1	2.00	0	0.00	0	0.00	50
วิทยาลัย	0	0.00	0	0.00	0	0.00	14	100.00	0	0.00	0	0.00	0	0.00	14
วิทยาลัย	0	0.00	0	0.00	0	0.00	30	93.75	2	6.25	0	0.00	0	0.00	32
วิทยาลัย	1	2.86	0	0.00	0	0.00	38	96.00	2	5.00	0	0.00	0	0.00	40
วิทยาลัย	0	0.00	0	0.00	0	0.00	34	97.14	0	0.00	0	0.00	0	0.00	35
วิทยาลัย	0	0.00	0	0.00	0	0.00	23	96.83	1	4.17	0	0.00	0	0.00	24
วิทยาลัย	0	0.00	0	0.00	0	0.00	35	87.50	4	10.00	0	0.00	1	2.50	40
วิทยาลัย	49	94.23	1	1.92	2	3.85	0	0.00	2	4.76	0	0.00	0	0.00	52
วิทยาลัย	35	97.22	0	0.00	1	2.78	0	0.00	0	0.00	0	0.00	0	0.00	36
วิทยาลัย	41	97.62	0	0.00	5	1.30	0	0.00	0	0.00	0	0.00	0	0.00	38
วิทยาลัย	100	99.01	0	0.00	1	2.38	0	0.00	0	0.00	0	0.00	0	0.00	101
วิทยาลัย	61	96.39	0	0.00	1	1.61	0	0.00	0	0.00	0	0.00	0	0.00	62
วิทยาลัย	133	98.52	0	0.00	2	1.48	0	0.00	0	0.00	0	0.00	0	0.00	135
วิทยาลัย	45	100.00	0	0.00	0	0.00	0	0.00	0	0.00	0	0.00	0	0.00	45
วิทยาลัย	269	96.24	85	7.48	15	2.04	379	51.56	28	3.84	0	0.00	1	0.14	736
วิทยาลัย	0	0.00	0	0.00	0	0.00	45	96.74	2	4.26	0	0.00	0	0.00	47
วิทยาลัย	52	89.66	4	6.90	2	3.45	0	0.00	0	0.00	0	0.00	0	0.00	58
วิทยาลัย	0	0.00	0	0.00	0	0.00	81	96.43	3	3.57	0	0.00	0	0.00	84
วิทยาลัย	0	0.00	0	0.00	0	0.00	71	92.42	5	6.58	0	0.00	0	0.00	76
วิทยาลัย	2	2.90	0	0.00	0	0.00	55	91.67	4	6.67	0	0.00	1	1.67	60
วิทยาลัย	0	0.00	1	1.45	0	0.00	58	84.06	8	11.59	0	0.00	0	0.00	69
วิทยาลัย	0	0.00	1	1.39	0	0.00	68	94.44	3	4.17	0	0.00	0	0.00	72
วิทยาลัย	97	96.10	1	0.98	4	3.92	0	0.00	0	0.00	0	0.00	0	0.00	102
วิทยาลัย	22	53.66	13	34.15	5	12.20	0	0.00	0	0.00	0	0.00	0	0.00	41
วิทยาลัย	36	68.67	7	25.93	2	3.85	1	1.92	0	0.00	0	0.00	0	0.00	52
วิทยาลัย	18	68.67	1	25.93	1	3.70	0	0.00	1	3.70	0	0.00	0	0.00	27
วิทยาลัย	32	68.69	14	29.79	1	2.13	0	0.00	0	0.00	0	0.00	0	0.00	47
วิทยาลัย	147	91.88	1	0.68	11	6.88	0	0.00	1	0.68	0	0.00	0	0.00	160
วิทยาลัย	41	91.11	1	2.22	3	6.67	0	0.00	0	0.00	0	0.00	0	0.00	45
วิทยาลัย	33	94.29	0	0.00	2	5.71	0	0.00	0	0.00	0	0.00	0	0.00	35
วิทยาลัย	33	97.06	0	0.00	0	0.00	0	0.00	1	2.94	0	0.00	0	0.00	34
วิทยาลัย	78	28.88	0	0.00	6	13.04	0	0.00	0	0.00	0	0.00	0	0.00	46
วิทยาลัย	0	0.00	0	0.00	7	2.89	174	64.44	10	3.70	0	0.00	1	0.37	270
วิทยาลัย	78	97.76	0	0.00	7	8.24	174	94.05	10	5.41	0	0.00	1	0.54	185
วิทยาลัย	1,643	82.34	84	2.23	72	2.48	871	26.85	64	1.85	2	0.07	3	0.10	2,908

ตารางที่ 2 จำนวนนักศึกษาใหม่ระดับปริญญาตรี ปีการศึกษา 2548 จำนวนตามประเภทของสถาบันที่สำเร็จการศึกษา ก่อนเข้าศึกษาต่อใน มจร.

คณะสาขาวิชา	ปริญญาตรี				เอกศน.				รวม
	จำนวน		ร้อยละ		จำนวน		ร้อยละ		
	จำนวน	ร้อยละ	จำนวน	ร้อยละ	จำนวน	ร้อยละ	จำนวน	ร้อยละ	
ศึกษาศาสตร์	1,252	92.19	104	7.84	2	0.15			
ศึกษาศาสตร์	75	52.59	6	7.41	0	0.00		81	
ศึกษาศาสตร์บัณฑิต	98	65.95	14	12.28	2	1.75		114	
ศึกษาศาสตร์บัณฑิต	75	52.59	6	7.41	0	0.00		81	
ศึกษาศาสตร์บัณฑิต	89	69.90	10	10.10	0	0.00		99	
ศึกษาศาสตร์บัณฑิต	97	94.17	6	5.83	0	0.00		103	
ศึกษาศาสตร์บัณฑิต	75	52.59	6	7.41	0	0.00		81	
ศึกษาศาสตร์บัณฑิต	37	97.37	1	2.63	0	0.00		38	
ศึกษาศาสตร์บัณฑิต	32	86.49	5	13.51	0	0.00		37	
ศึกษาศาสตร์บัณฑิต	73	89.02	9	10.98	0	0.00		82	
ศึกษาศาสตร์บัณฑิต	29	87.88	4	12.12	0	0.00		33	
ศึกษาศาสตร์บัณฑิต	38	100.00	0	0.00	0	0.00		38	
ศึกษาศาสตร์บัณฑิต	36	97.30	1	2.70	0	0.00		37	
ศึกษาศาสตร์บัณฑิต	61	87.14	9	12.86	0	0.00		70	
ศึกษาศาสตร์บัณฑิต	50	83.33	10	16.67	0	0.00		60	
ศึกษาศาสตร์บัณฑิต	37	94.87	2	5.13	0	0.00		39	
ศึกษาศาสตร์บัณฑิต	49	96.00	1	2.00	0	0.00		50	
ศึกษาศาสตร์บัณฑิต	14	100.00	0	0.00	0	0.00		14	
ศึกษาศาสตร์บัณฑิต	32	100.00	0	0.00	0	0.00		32	
ศึกษาศาสตร์บัณฑิต	36	90.00	4	10.00	0	0.00		40	
ศึกษาศาสตร์บัณฑิต	35	100.00	0	0.00	0	0.00		35	
ศึกษาศาสตร์บัณฑิต	24	100.00	0	0.00	0	0.00		24	
ศึกษาศาสตร์บัณฑิต	36	90.00	4	10.00	0	0.00		40	
ศึกษาศาสตร์บัณฑิต	41	97.62	1	2.38	0	0.00		42	
ศึกษาศาสตร์บัณฑิต	50	96.15	2	3.85	0	0.00		52	
ศึกษาศาสตร์บัณฑิต	33	91.67	3	8.33	0	0.00		36	
ศึกษาศาสตร์บัณฑิต	343	94.29	22	5.71	0	0.00		365	
ศึกษาศาสตร์บัณฑิต	41	97.62	1	2.38	0	0.00		42	
ศึกษาศาสตร์บัณฑิต	95	94.05	6	5.94	0	0.00		101	
ศึกษาศาสตร์บัณฑิต	56	90.32	6	9.68	0	0.00		62	
ศึกษาศาสตร์บัณฑิต	128	94.81	7	5.19	0	0.00		135	
ศึกษาศาสตร์บัณฑิต	43	95.56	2	4.44	0	0.00		45	
ศึกษาศาสตร์บัณฑิต	67	89.39	7	10.61	0	0.00		74	
ศึกษาศาสตร์บัณฑิต	47	100.00	0	0.00	0	0.00		47	
ศึกษาศาสตร์บัณฑิต	53	91.38	5	8.62	0	0.00		58	
ศึกษาศาสตร์บัณฑิต	63	75.00	21	25.00	0	0.00		84	
ศึกษาศาสตร์บัณฑิต	57	95.00	3	5.00	0	0.00		60	
ศึกษาศาสตร์บัณฑิต	67	97.10	2	2.90	0	0.00		69	
ศึกษาศาสตร์บัณฑิต	64	88.89	8	11.11	0	0.00		72	
ศึกษาศาสตร์บัณฑิต	99	97.05	3	2.94	0	0.00		102	
ศึกษาศาสตร์บัณฑิต	31	75.61	10	24.39	0	0.00		41	
ศึกษาศาสตร์บัณฑิต	42	80.77	10	19.23	0	0.00		52	
ศึกษาศาสตร์บัณฑิต	26	96.30	1	3.70	0	0.00		27	
ศึกษาศาสตร์บัณฑิต	44	93.62	3	6.38	0	0.00		47	
ศึกษาศาสตร์บัณฑิต	123	74.88	38	22.89	1	0.63		160	
ศึกษาศาสตร์บัณฑิต	39	86.57	6	13.33	0	0.00		45	
ศึกษาศาสตร์บัณฑิต	29	82.86	6	17.14	0	0.00		35	
ศึกษาศาสตร์บัณฑิต	23	67.65	11	32.35	0	0.00		34	
ศึกษาศาสตร์บัณฑิต	32	69.57	13	29.26	1	2.17		46	
ศึกษาศาสตร์บัณฑิต	337	87.78	33	12.22	0	0.00		370	
ศึกษาศาสตร์บัณฑิต	164	88.65	21	11.35	0	0.00		185	
ศึกษาศาสตร์บัณฑิต	73	85.88	12	14.12	0	0.00		85	
ศึกษาศาสตร์บัณฑิต	2,482	90.51	273	8.39	3	0.16		2,758	

ตารางที่ 3 จำนวนนักศึกษาใหม่ระดับปริญญาตรี ปีการศึกษา 2548 จำแนกตามประเภทการเข้าศึกษา

คณะสาขาวิชา	ประเภทการศึกษา												รวม		
	สอบผ่าน ภาค.		รับใหม่ 1 โศภนศิลป์/โศภนการศึกษาศาสตร์		รับใหม่ 1 โศษ. วิทยาศาสตร์		รับใหม่ 2 โศภนศิลป์		รับใหม่ 2 โศษ. วิทยาศาสตร์		รับใหม่ 3 โศภนการศึกษาศาสตร์			รับใหม่ 3 โศษ. วิทยาศาสตร์	
	จำนวน	ร้อยละ	จำนวน	ร้อยละ	จำนวน	ร้อยละ	จำนวน	ร้อยละ	จำนวน	ร้อยละ	จำนวน	ร้อยละ		จำนวน	ร้อยละ
ศึกษาศาสตร์	658	39.35	308	22.88	179	13.18	21	1.95	288	19.73	48	3.53	1	0.07	
ศึกษามนุษยศาสตร์	30	37.04	38	46.91	13	16.05	0	0.00	0	0.00	0	0.00	0	0.00	
ศึกษามนุษยศาสตร์	61	53.51	29	25.44	21	21.05	0	0.00	0	0.00	0	0.00	0	0.00	
ศึกษามนุษยศาสตร์	27	33.33	33	40.74	24	25.93	0	0.00	0	0.00	0	0.00	0	0.00	
ศึกษามนุษยศาสตร์	64	64.65	12	12.12	13	13.13	10	10.10	0	0.00	0	0.00	0	0.00	
ศึกษามนุษยศาสตร์	49	47.57	27	26.21	16	15.63	8	7.77	3	2.91	0	0.00	0	0.00	
ศึกษามนุษยศาสตร์	34	41.98	43	53.09	6	4.94	0	0.00	0	0.00	0	0.00	0	0.00	
ศึกษามนุษยศาสตร์	11	28.95	21	56.26	4	15.79	0	0.00	0	0.00	0	0.00	0	0.00	
ศึกษามนุษยศาสตร์	24	64.96	12	32.43	1	2.70	0	0.00	0	0.00	0	0.00	0	0.00	
ศึกษามนุษยศาสตร์	20	24.39	44	53.86	18	21.96	0	0.00	0	0.00	0	0.00	0	0.00	
ศึกษามนุษยศาสตร์	18	54.55	1	3.03	14	42.42	0	0.00	0	0.00	0	0.00	0	0.00	
ศึกษามนุษยศาสตร์	20	52.63	12	31.58	5	13.16	1	2.63	0	0.00	0	0.00	0	0.00	
ศึกษามนุษยศาสตร์	23	62.16	11	29.73	2	5.41	2	5.41	0	0.00	0	0.00	0	0.00	
ศึกษามนุษยศาสตร์	50	71.43	11	15.71	8	11.43	0	0.00	0	0.00	1	1.43	0	0.00	
ศึกษามนุษยศาสตร์	31	51.67	14	23.33	15	25.00	0	0.00	31	79.49	8	20.51	0	0.00	
ศึกษามนุษยศาสตร์	0	0.00	0	0.00	0	0.00	0	0.00	36	72.00	12	24.00	0	0.00	
ศึกษามนุษยศาสตร์	1	2.00	0	0.00	1	2.00	0	0.00	9	64.29	5	35.71	0	0.00	
ศึกษามนุษยศาสตร์	0	0.00	0	0.00	0	0.00	0	0.00	21	65.63	9	28.13	1	3.13	
ศึกษามนุษยศาสตร์	0	0.00	0	0.00	0	0.00	0	0.00	39	97.50	1	2.50	0	0.00	
ศึกษามนุษยศาสตร์	0	0.00	0	0.00	0	0.00	0	0.00	29	82.86	6	17.14	0	0.00	
ศึกษามนุษยศาสตร์	0	0.00	0	0.00	0	0.00	0	0.00	24	100.00	0	0.00	0	0.00	
ศึกษามนุษยศาสตร์	0	0.00	0	0.00	0	0.00	0	0.00	38	95.00	2	5.00	0	0.00	
ศึกษามนุษยศาสตร์	0	0.00	0	0.00	0	0.00	0	0.00	38	90.48	4	9.52	0	0.00	
ศึกษามนุษยศาสตร์	37	71.15	0	0.00	15	28.86	0	0.00	0	0.00	0	0.00	0	0.00	
ศึกษามนุษยศาสตร์	33	91.67	0	0.00	3	8.33	0	0.00	0	0.00	0	0.00	0	0.00	
ศึกษามนุษยศาสตร์	258	68.23	66	17.14	63	16.38	1	0.26	0	0.00	0	0.00	0	0.00	
ศึกษามนุษยศาสตร์	25	59.52	6	14.29	11	25.19	0	0.00	0	0.00	0	0.00	0	0.00	
ศึกษามนุษยศาสตร์	71	70.30	19	18.81	11	10.89	0	0.00	0	0.00	0	0.00	0	0.00	
ศึกษามนุษยศาสตร์	30	48.39	4	6.45	27	43.55	1	1.61	0	0.00	0	0.00	0	0.00	
ศึกษามนุษยศาสตร์	102	75.56	26	19.26	7	5.19	0	0.00	0	0.00	0	0.00	0	0.00	
ศึกษามนุษยศาสตร์	27	60.00	11	24.44	7	15.56	0	0.00	0	0.00	0	0.00	0	0.00	
ศึกษามนุษยศาสตร์	67	9.12	122	16.80	196	21.22	181	20.54	1	6.14	231	31.43	7	0.95	
ศึกษามนุษยศาสตร์	0	0.00	0	0.00	4	8.51	41	67.23	0	0.00	0	0.00	0	0.00	
ศึกษามนุษยศาสตร์	13	22.41	30	51.72	15	25.98	0	0.00	0	0.00	0	0.00	2	4.26	
ศึกษามนุษยศาสตร์	0	0.00	2	2.38	0	0.00	42	50.00	1	1.19	37	44.05	2	2.38	
ศึกษามนุษยศาสตร์	2	2.63	2	2.63	2	2.63	10	13.16	0	0.00	59	77.63	1	1.32	
ศึกษามนุษยศาสตร์	3	5.00	2	3.33	1	1.67	11	18.33	0	0.00	42	70.00	1	1.67	
ศึกษามนุษยศาสตร์	0	0.00	0	0.00	0	0.00	26	37.68	0	0.00	42	62.87	1	1.46	
ศึกษามนุษยศาสตร์	44	43.14	40	39.22	18	17.65	0	0.00	0	0.00	0	0.00	0	0.00	
ศึกษามนุษยศาสตร์	2	4.88	11	23.08	28	26.83	0	0.00	0	0.00	0	0.00	0	0.00	
ศึกษามนุษยศาสตร์	0	0.00	12	44.44	15	56.96	0	0.00	0	0.00	0	0.00	0	0.00	
ศึกษามนุษยศาสตร์	3	6.38	11	23.40	33	70.21	0	0.00	0	0.00	0	0.00	0	0.00	
ศึกษามนุษยศาสตร์	31	19.28	97	56.83	72	46.00	0	0.00	0	0.00	0	0.00	0	0.00	
ศึกษามนุษยศาสตร์	3	6.67	21	46.67	21	46.67	0	0.00	0	0.00	0	0.00	0	0.00	
ศึกษามนุษยศาสตร์	7	20.00	13	37.14	15	42.86	0	0.00	0	0.00	0	0.00	0	0.00	
ศึกษามนุษยศาสตร์	8	23.53	10	29.41	16	47.06	0	0.00	0	0.00	0	0.00	0	0.00	
ศึกษามนุษยศาสตร์	13	28.26	13	28.26	20	43.48	0	0.00	0	0.00	0	0.00	0	0.00	
ศึกษามนุษยศาสตร์	26	9.83	93	19.83	14	5.19	156	58.52	1	0.37	17	6.30	1	0.37	
ศึกษามนุษยศาสตร์	2	1.08	0	0.00	7	3.78	167	84.86	1	0.54	17	9.19	1	0.54	
ศึกษามนุษยศาสตร์	24	28.24	53	62.35	7	8.24	1	1.18	0	0.00	0	0.00	0	0.00	
รวม	912	31.36	606	20.84	464	16.64	521	11.38	270	9.28	296	10.18	8	0.31	

ตารางที่ 4 จำนวนนักศึกษาใหม่ระดับปริญญาตรี ปีการศึกษา 2548 จำแนกตามเพศ สถานภาพสมรส และเชื้อชาติ

คณะ/สาขาวิชา	รวม				ชาย				หญิง				สถานภาพสมรส				เชื้อชาติ				รวม			
	จำนวน		%		จำนวน		%		จำนวน		%		จำนวน		%		จำนวน		%					
	จำนวน	ร้อยละ	จำนวน	ร้อยละ	จำนวน	ร้อยละ	จำนวน	ร้อยละ	จำนวน	ร้อยละ	จำนวน	ร้อยละ	จำนวน	ร้อยละ	จำนวน	ร้อยละ	จำนวน	ร้อยละ	จำนวน	ร้อยละ				
ศึกษาศาสตร์	948	72.61	373	27.39	0	0.00	1348	99.34	4	0.29	1	0.07	0	0.00	4	0.29	0	0.00	0	0.00	0	0.00	1,298	0.00
ศึกษาศาสตร์	32	39.51	49	60.49	0	0	77	95.06	4	0.00	0	0.00	0	0.00	4	4.94	0	0.00	0	0.00	0	0.00	81	0.00
ศึกษาศาสตร์	103	90.35	11	9.65	0	0	114	100.00	0	0.00	0	0.00	0	0.00	0	0.00	0	0.00	0	0.00	0	0.00	114	0.00
ศึกษาศาสตร์	74	91.26	7	8.64	0	0	80	96.77	1	1.23	0	0.00	0	0.00	0	0.00	0	0.00	0	0.00	0	0.00	81	0.00
ศึกษาศาสตร์	87	87.88	12	12.12	0	0	99	100.00	0	0.00	0	0.00	0	0.00	0	0.00	0	0.00	0	0.00	1	1.01	98	0.00
ศึกษาศาสตร์	51	49.51	52	50.49	0	0	103	100.00	0	0.00	0	0.00	0	0.00	0	0.00	0	0.00	0	0.00	0	0.00	103	0.00
ศึกษาศาสตร์	51	62.96	30	37.04	0	0	81	100.00	0	0.00	0	0.00	0	0.00	0	0.00	0	0.00	0	0.00	1	1.23	79	97.53
ศึกษาศาสตร์	21	56.76	16	39.47	0	0	37	100.00	0	0.00	0	0.00	0	0.00	0	0.00	0	0.00	0	0.00	0	0.00	37	100.00
ศึกษาศาสตร์	56	68.29	26	31.71	0	0	81	96.78	0	0.00	1	1.22	0	0.00	0	0.00	0	0.00	0	0.00	0	0.00	81	1.22
ศึกษาศาสตร์	19	26.32	28	73.68	0	0	33	100.00	0	0.00	0	0.00	0	0.00	0	0.00	0	0.00	0	0.00	0	0.00	32	0.00
ศึกษาศาสตร์	16	43.24	21	56.76	0	0	37	100.00	0	0.00	0	0.00	0	0.00	0	0.00	0	0.00	0	0.00	0	0.00	37	100.00
ศึกษาศาสตร์	48	80.00	12	20.00	0	0	60	100.00	0	0.00	0	0.00	0	0.00	0	0.00	0	0.00	0	0.00	0	0.00	60	0.00
ศึกษาศาสตร์	39	100.00	0	0.00	0	0	39	100.00	0	0.00	0	0.00	0	0.00	0	0.00	0	0.00	0	0.00	0	0.00	39	0.00
ศึกษาศาสตร์	48	96.00	2	4.00	0	0	50	100.00	0	0.00	0	0.00	0	0.00	0	0.00	0	0.00	0	0.00	0	0.00	50	0.00
ศึกษาศาสตร์	14	100.00	0	0.00	0	0	14	100.00	0	0.00	0	0.00	0	0.00	0	0.00	0	0.00	0	0.00	0	0.00	14	0.00
ศึกษาศาสตร์	31	96.88	1	3.13	0	0	32	100.00	0	0.00	0	0.00	0	0.00	0	0.00	0	0.00	0	0.00	0	0.00	32	0.00
ศึกษาศาสตร์	40	100.00	0	0.00	0	0	40	100.00	0	0.00	0	0.00	0	0.00	0	0.00	0	0.00	0	0.00	0	0.00	40	0.00
ศึกษาศาสตร์	32	91.43	3	8.57	0	0	35	100.00	0	0.00	0	0.00	0	0.00	0	0.00	0	0.00	0	0.00	0	0.00	35	0.00
ศึกษาศาสตร์	20	83.33	4	16.67	0	0	24	100.00	0	0.00	0	0.00	0	0.00	0	0.00	0	0.00	0	0.00	0	0.00	24	0.00
ศึกษาศาสตร์	38	95.00	2	5.00	0	0	39	97.50	1	2.50	0	0.00	0	0.00	0	0.00	0	0.00	0	0.00	0	0.00	39	0.00
ศึกษาศาสตร์	39	92.86	3	7.14	0	0	41	97.62	1	2.38	0	0.00	0	0.00	0	0.00	0	0.00	0	0.00	0	0.00	42	0.00
ศึกษาศาสตร์	23	77.78	8	22.22	0	0	36	100.00	0	0.00	0	0.00	0	0.00	0	0.00	0	0.00	0	0.00	0	0.00	36	0.00
ศึกษาศาสตร์	190	38.86	296	61.04	0	0.00	382	99.48	2	0.52	0	0.00	0	0.00	0	0.00	0	0.00	0	0.00	0	0.00	380	0.00
ศึกษาศาสตร์	20	47.62	22	52.38	0	0	41	97.62	1	2.38	0	0.00	0	0.00	0	0.00	0	0.00	0	0.00	0	0.00	42	0.00
ศึกษาศาสตร์	31	30.09	70	69.31	0	0	101	100.00	0	0.00	0	0.00	0	0.00	0	0.00	0	0.00	0	0.00	0	0.00	99	0.00
ศึกษาศาสตร์	36	58.06	26	41.94	0	0	61	96.39	1	1.61	0	0.00	0	0.00	0	0.00	0	0.00	0	0.00	0	0.00	62	0.00
ศึกษาศาสตร์	38	28.15	97	71.85	0	0	135	100.00	0	0.00	0	0.00	0	0.00	0	0.00	0	0.00	0	0.00	0	0.00	133	0.00
ศึกษาศาสตร์	25	55.56	20	44.44	0	0	45	100.00	0	0.00	0	0.00	0	0.00	0	0.00	0	0.00	0	0.00	0	0.00	44	0.00
ศึกษาศาสตร์	641	73.81	184	28.39	0	0.00	729	98.32	3	0.41	0	0.00	0	0.00	2	0.27	0	0.00	0	0.00	0	0.00	726	0.00
ศึกษาศาสตร์	22	46.81	25	53.19	0	0	46	97.87	1	2.13	0	0.00	0	0.00	0	0.00	0	0.00	0	0.00	0	0.00	46	0.00
ศึกษาศาสตร์	23	39.66	35	60.34	0	0	58	100.00	0	0.00	0	0.00	0	0.00	0	0.00	0	0.00	0	0.00	0	0.00	56	0.00
ศึกษาศาสตร์	84	100.00	0	0.00	0	0	83	96.81	0	0.00	0	0.00	0	0.00	1	1.19	0	0.00	0	0.00	0	0.00	84	0.00
ศึกษาศาสตร์	74	97.37	2	2.63	0	0	76	100.00	0	0.00	0	0.00	0	0.00	0	0.00	0	0.00	0	0.00	0	0.00	76	0.00
ศึกษาศาสตร์	51	85.00	9	15.00	0	0	60	100.00	0	0.00	0	0.00	0	0.00	0	0.00	0	0.00	0	0.00	0	0.00	60	0.00
ศึกษาศาสตร์	66	95.65	3	4.35	0	0	68	96.56	1	1.45	0	0.00	0	0.00	0	0.00	0	0.00	0	0.00	0	0.00	69	0.00
ศึกษาศาสตร์	56	77.78	16	22.22	0	0	72	100.00	0	0.00	0	0.00	0	0.00	0	0.00	0	0.00	0	0.00	0	0.00	71	98.61
ศึกษาศาสตร์	53	51.95	49	48.04	0	0	102	100.00	0	0.00	0	0.00	0	0.00	0	0.00	0	0.00	0	0.00	0	0.00	98	96.06
ศึกษาศาสตร์	20	48.78	21	51.22	0	0	41	100.00	0	0.00	0	0.00	0	0.00	0	0.00	0	0.00	0	0.00	0	0.00	41	100.00
ศึกษาศาสตร์	46	88.46	6	11.54	0	0	52	100.00	0	0.00	0	0.00	0	0.00	0	0.00	0	0.00	0	0.00	0	0.00	52	0.00
ศึกษาศาสตร์	19	70.37	8	29.63	0	0	26	96.30	0	0.00	1	3.70	0	0.00	0	0.00	0	0.00	0	0.00	0	0.00	26	96.30
ศึกษาศาสตร์	27	57.45	20	42.55	0	0	46	97.87	1	2.13	0	0.00	0	0.00	0	0.00	0	0.00	0	0.00	0	0.00	47	100.00
ศึกษาศาสตร์	68	62.80	82	67.60	0	0.00	150	100.00	0	0.00	0	0.00	0	0.00	0	0.00	0	0.00	0	0.00	0	0.00	158	96.75
ศึกษาศาสตร์	23	51.11	22	48.89	0	0	45	100.00	0	0.00	0	0.00	0	0.00	0	0.00	0	0.00	0	0.00	0	0.00	44	97.78
ศึกษาศาสตร์	19	28.57	25	71.43	0	0	34	100.00	0	0.00	0	0.00	0	0.00	0	0.00	0	0.00	0	0.00	0	0.00	34	97.14
ศึกษาศาสตร์	19	56.88	15	44.12	0	0	34	100.00	0	0.00	0	0.00	0	0.00	0	0.00	0	0.00	0	0.00	0	0.00	34	100.00
ศึกษาศาสตร์	16	34.78	30	65.22	0	0	46	100.00	0	0.00	0	0.00	0	0.00	0	0.00	0	0.00	0	0.00	0	0.00	46	100.00
ศึกษาศาสตร์	117	63.33	183	96.67	0	0.00	290	100.00	0	0.00	0	0.00	0	0.00	0	0.00	0	0.00	0	0.00	0	0.00	286	98.63
ศึกษาศาสตร์	94	50.81	91	49.19	0	0	185	100.00	0	0.00	0	0.00	0	0.00	0	0.00	0	0.00	0	0.00	0	0.00	184	99.46
ศึกษาศาสตร์	23	27.05	62	72.94	0	0	85	100.00	0	0.00	0	0.00	0	0.00	0	0.00	0	0.00	0	0.00	0	0.00	82	96.47
ศึกษาศาสตร์	1,882	64.03	1,046	35.97	0	0	2,928	99.45	9	0.31	1	0.03	0	0.00	6	0.21	0	0.00	0	0.00	0	0.00	2,879	98.00
รวม																								

ตารางที่ 5 จำนวนนักศึกษาใหม่ระดับปริญญาตรี ปีการศึกษา 2548 จำแนกตามลักษณะวิชา และศาสนา

คณะสาขาวิชา	พุทธ						มุสลิม						ศาสนา						รวม
	จำนวน		ร้อยละ		จำนวน		ร้อยละ		จำนวน		ร้อยละ		จำนวน		ร้อยละ				
	จำนวน	ร้อยละ	จำนวน	ร้อยละ	จำนวน	ร้อยละ	จำนวน	ร้อยละ	จำนวน	ร้อยละ	จำนวน	ร้อยละ	จำนวน	ร้อยละ					
ศึกษาศาสตร์	1,389	98.24	6	0.44	3	0.22	0	0.00	1,315	94.83	21	1.56	21	1.56	0	0.00	1,389		
วิศวกรรมเคมี	81	100.00	0	0.00	0	0.00	0	0.00	80	98.77	0	0.00	1	1.23	0	0.00	81		
วิศวกรรมเครื่องกล	114	100.00	0	0.00	0	0.00	0	0.00	112	98.25	2	1.75	0	0.00	0	0.00	114		
วิศวกรรมไฟฟ้า	81	100.00	0	0.00	0	0.00	0	0.00	78	96.30	2	2.47	1	1.23	0	0.00	81		
วิศวกรรมโยธา	98	98.98	1	1.01	0	0.00	0	0.00	98	98.99	0	0.00	1	1.01	0	0.00	99		
วิศวกรรมอุตสาหกรรม	103	100.00	0	0.00	0	0.00	0	0.00	100	97.09	1	0.97	2	1.94	0	0.00	103		
วิศวกรรมคอมพิวเตอร์	79	97.63	1	1.23	1	1.23	0	0.00	72	88.89	4	4.94	5	6.17	0	0.00	81		
วิศวกรรมระบบควบคุมและเครื่องมือวัด	38	100.00	0	0.00	0	0.00	0	0.00	34	89.47	2	5.26	2	5.26	0	0.00	38		
วิศวกรรมไฟฟ้ากำลัง	37	100.00	0	0.00	0	0.00	0	0.00	37	100.00	0	0.00	0	0.00	0	0.00	37		
วิศวกรรมอิเล็กทรอนิกส์และโทรคมนาคม	81	98.78	1	1.22	0	0.00	0	0.00	80	97.56	0	0.00	2	2.44	0	0.00	82		
วิศวกรรมโยธา (หลักสูตรนานาชาติ)	32	96.97	1	3.03	0	0.00	0	0.00	32	96.97	1	3.03	0	0.00	0	0.00	33		
วิศวกรรมโยธา	38	100.00	0	0.00	0	0.00	0	0.00	38	100.00	0	0.00	0	0.00	0	0.00	38		
วิศวกรรมวัสดุ	37	100.00	0	0.00	0	0.00	0	0.00	35	94.59	2	5.41	0	0.00	0	0.00	37		
วิศวกรรมเครื่องกล	69	96.97	0	0.00	1	1.43	0	0.00	66	94.29	2	2.86	1	1.43	0	0.00	70		
วิศวกรรมคอมพิวเตอร์ (หลักสูตรนานาชาติ)	58	96.67	1	1.67	1	1.67	0	0.00	58	96.67	1	1.67	1	1.67	0	0.00	60		
วิศวกรรมเกษตรอินทรีย์	39	100.00	0	0.00	0	0.00	0	0.00	39	100.00	0	0.00	0	0.00	0	0.00	39		
วิศวกรรมเครื่องกล (หลักสูตรนานาชาติ)	50	100.00	0	0.00	0	0.00	0	0.00	48	96.00	1	2.00	1	2.00	0	0.00	50		
วิศวกรรมไฟฟ้า (หลักสูตรนานาชาติ)	14	100.00	0	0.00	0	0.00	0	0.00	14	100.00	0	0.00	0	0.00	0	0.00	14		
วิศวกรรมอุตสาหการ (หลักสูตรนานาชาติ)	32	100.00	0	0.00	0	0.00	0	0.00	32	100.00	0	0.00	0	0.00	0	0.00	32		
วิศวกรรมระบบควบคุมและเครื่องมือวัด (หลักสูตรนานาชาติ)	40	100.00	0	0.00	0	0.00	0	0.00	40	100.00	0	0.00	0	0.00	0	0.00	40		
วิศวกรรมวัสดุ (หลักสูตรนานาชาติ)	24	100.00	0	0.00	0	0.00	0	0.00	24	100.00	0	0.00	0	0.00	0	0.00	24		
วิศวกรรมเครื่องกล (หลักสูตรนานาชาติ)	40	100.00	0	0.00	0	0.00	0	0.00	40	100.00	0	0.00	0	0.00	0	0.00	40		
วิศวกรรมเกษตรอินทรีย์ (หลักสูตรนานาชาติ)	42	100.00	0	0.00	0	0.00	0	0.00	40	95.24	1	2.38	1	2.38	0	0.00	42		
วิศวกรรมวัสดุ (หลักสูตรนานาชาติ)	51	98.08	1	1.92	0	0.00	0	0.00	50	98.15	1	1.92	1	1.92	0	0.00	52		
วิศวกรรมเครื่องกล (หลักสูตรนานาชาติ)	36	100.00	0	0.00	0	0.00	0	0.00	34	94.44	0	0.00	2	5.56	0	0.00	36		
วิศวกรรมสิ่งแวดล้อม (หลักสูตรนานาชาติ)	380	96.79	3	0.78	2	0.52	0	0.00	388	96.84	4	1.04	11	2.86	0	0.00	385		
คณิตศาสตร์	42	100.00	0	0.00	0	0.00	0	0.00	41	97.62	0	0.00	1	2.38	0	0.00	42		
เคมี	99	98.02	1	0.99	1	0.99	0	0.00	98	97.03	0	0.00	2	1.98	0	0.00	101		
ฟิสิกส์	62	100.00	0	0.00	0	0.00	0	0.00	60	96.77	1	1.61	1	1.61	0	0.00	62		
จุลชีววิทยา	133	98.52	2	1.48	0	0.00	0	0.00	128	93.33	3	2.22	6	4.44	0	0.00	135		
วิทยาศาสตร์สุขภาพและระบาดวิทยา	44	97.78	0	0.00	1	2.22	0	0.00	44	97.78	0	0.00	1	2.22	0	0.00	45		
วิทยาศาสตร์สุขภาพและระบาดวิทยา (หลักสูตรนานาชาติ)	728	96.78	6	0.82	3	0.41	0	0.00	682	94.15	10	1.36	31	4.22	1	0.14	726		
ศุภศาสตร์ศึกษาและระบาดวิทยา	46	97.67	0	0.00	1	2.13	0	0.00	44	95.62	2	4.26	1	2.13	0	0.00	47		
เทคโนโลยีการเกษตร	56	96.56	2	3.45	0	0.00	0	0.00	53	91.38	2	3.45	3	5.17	0	0.00	58		
วิศวกรรมเครื่องกล	84	100.00	0	0.00	0	0.00	0	0.00	81	96.43	1	1.19	2	2.38	0	0.00	84		
วิศวกรรมไฟฟ้า	76	100.00	0	0.00	0	0.00	0	0.00	72	94.74	1	1.32	2	2.63	0	0.00	76		
วิศวกรรมโยธา	60	100.00	0	0.00	0	0.00	0	0.00	57	95.00	0	0.00	3	5.00	0	0.00	60		
วิศวกรรมอุตสาหกรรม	69	100.00	0	0.00	0	0.00	0	0.00	65	94.20	0	0.00	4	5.80	0	0.00	69		
วิศวกรรมไฟฟ้า-อิเล็กทรอนิกส์	71	98.61	0	0.00	1	1.39	0	0.00	67	93.06	1	1.39	4	5.56	0	0.00	72		
วิทยาศาสตร์สุขภาพและระบาดวิทยา (หลักสูตรนานาชาติ)	98	96.08	4	3.92	0	0.00	0	0.00	99	97.06	1	0.98	2	1.96	0	0.00	102		
วิทยาศาสตร์สุขภาพและระบาดวิทยา (หลักสูตรนานาชาติ)	41	100.00	0	0.00	0	0.00	0	0.00	37	90.24	2	4.88	2	4.88	0	0.00	41		
เทคโนโลยีการเกษตร (ปริญญาตรี 5 ปี)	52	100.00	0	0.00	0	0.00	0	0.00	52	100.00	0	0.00	0	0.00	0	0.00	52		
วิศวกรรมอุตสาหการ (ปริญญาตรี 5 ปี)	26	96.30	0	0.00	1	3.70	0	0.00	21	77.78	0	0.00	5	18.52	1	3.70	27		
สถาปัตยกรรมศาสตร์และการออกแบบ	47	100.00	0	0.00	0	0.00	0	0.00	44	93.62	0	0.00	3	6.38	0	0.00	47		
สถาปัตยกรรมศาสตร์และการออกแบบ	188	96.75	1	0.68	1	0.68	0	0.00	181	94.38	8	0.83	1	0.83	0	0.00	180		
สถาปัตยกรรมศาสตร์และการออกแบบ (หลักสูตรนานาชาติ)	44	97.78	0	0.00	1	2.22	0	0.00	42	93.33	2	4.44	1	2.22	0	0.00	45		
สถาปัตยกรรมศาสตร์และการออกแบบ (หลักสูตรนานาชาติ)	34	97.14	1	2.86	0	0.00	0	0.00	34	97.14	1	2.86	0	0.00	0	0.00	35		
ศิลปศึกษา (หลักสูตรนานาชาติ)	34	100.00	0	0.00	0	0.00	0	0.00	33	97.06	1	2.94	0	0.00	0	0.00	34		
ศิลปศึกษา (หลักสูตรนานาชาติ)	46	100.00	0	0.00	0	0.00	0	0.00	42	91.30	4	8.70	0	0.00	0	0.00	46		
เทคโนโลยีสารสนเทศ	206	94.52	2	0.74	2	0.74	0	0.00	203	97.41	2	0.74	5	1.86	0	0.00	209		
เทคโนโลยีสารสนเทศ (หลักสูตรนานาชาติ)	184	96.46	0	0.00	1	0.54	0	0.00	180	97.30	1	0.54	4	2.16	0	0.00	185		
วิทยาศาสตร์สุขภาพและระบาดวิทยา (หลักสูตรนานาชาติ)	82	96.47	2	2.35	1	1.18	0	0.00	83	97.66	1	1.18	1	1.18	0	0.00	85		
รวม	2,879	96.00	18	0.82	11	0.38	0	0.00	2,790	95.94	46	1.55	69	2.37	1	0.05	2,898		

ตารางที่ 6 จำนวนนักศึกษาใหม่ระดับปริญญาตรี ปีการศึกษา 2548 จำแนกตามอายุ

คณะสาขาวิชา	ชาย										หญิง										รวม	
	14-17 ปี		18-19 ปี		20-21 ปี		22-23 ปี		24-25 ปี		26-27 ปี		28-29 ปี		30 ปีขึ้นไป		ไม่ระบุ					
	จำนวน	ร้อยละ	จำนวน	ร้อยละ	จำนวน	ร้อยละ	จำนวน	ร้อยละ	จำนวน	ร้อยละ	จำนวน	ร้อยละ	จำนวน	ร้อยละ	จำนวน	ร้อยละ	จำนวน	ร้อยละ				
ศึกษาศาสตร์	0	0.00	70.40	23.97	73	5.38	0.83	0.07	1	0.07	2	0.15	0.07	0.54	0.41	0.07	0.54	4	0.34	1,388		
ศึกษาศาสตร์	0	0.00	96.30	1.23	1	0.00	0	0.00	0	0.00	0	0.00	0	0.00	0	0.00	0	0.00	2	2.47	81	
ศึกษาศาสตร์	0	0.00	107	93.86	5	4.39	1	0.88	0	0.00	0	0.00	0	0.00	0	0.00	0	0.00	0	0.00	114	
ศึกษาศาสตร์	0	0.00	76	93.83	3	3.70	1	1.23	0	0.00	0	0.00	0	0.00	0	0.00	0	0.00	0	0.00	81	
ศึกษาศาสตร์	0	0.00	82	82.83	13	13.13	4	4.04	0	0.00	0	0.00	0	0.00	0	0.00	0	0.00	0	0.00	99	
ศึกษาศาสตร์	0	0.00	91	88.36	8	7.77	3	2.91	1	0.97	0	0.00	0	0.00	0	0.00	0	0.00	0	0.00	103	
ศึกษาศาสตร์	0	0.00	77	96.06	2	2.47	0	0.00	0	0.00	0	0.00	0	0.00	1	1.23	0	0.00	0	0.00	81	
ศึกษาศาสตร์	0	0.00	94.74	1	2.63	0	0.00	0	0.00	0	0.00	0	0.00	0	0.00	0	0.00	1	2.63	0	0.00	38
ศึกษาศาสตร์	0	0.00	89.19	4	10.81	0	0.00	0	0.00	0	0.00	0	0.00	0	0.00	0	0.00	0	0.00	0	0.00	37
ศึกษาศาสตร์	0	0.00	97.56	2	2.44	0	0.00	0	0.00	0	0.00	0	0.00	0	0.00	0	0.00	0	0.00	0	0.00	82
ศึกษาศาสตร์	0	0.00	90	90.91	2	6.06	1	3.03	0	0.00	0	0.00	0	0.00	0	0.00	0	0.00	0	0.00	33	
ศึกษาศาสตร์	0	0.00	35	92.11	3	7.89	0	0.00	0	0.00	0	0.00	0	0.00	0	0.00	0	0.00	0	0.00	38	
ศึกษาศาสตร์	0	0.00	89.19	2	5.41	1	2.70	0	0.00	0	0.00	0	0.00	0	0.00	0	0.00	0	0.00	0	0.00	37
ศึกษาศาสตร์	0	0.00	87.14	8	11.43	1	1.43	0	0.00	0	0.00	0	0.00	0	0.00	0	0.00	0	0.00	0	0.00	70
ศึกษาศาสตร์	0	0.00	60	100.00	0	0.00	0	0.00	0	0.00	0	0.00	0	0.00	0	0.00	0	0.00	0	0.00	60	
ศึกษาศาสตร์	0	0.00	0	0.00	0	0.00	0	0.00	0	0.00	0	0.00	0	0.00	0	0.00	0	0.00	0	0.00	90	
ศึกษาศาสตร์	0	0.00	0	0.00	28	71.79	10	25.64	0	0.00	0	0.00	0	0.00	0	0.00	0	0.00	0	0.00	39	
ศึกษาศาสตร์	0	0.00	0	0.00	38	76.00	11	22.00	1	2.00	0	0.00	0	0.00	0	0.00	0	0.00	0	0.00	50	
ศึกษาศาสตร์	0	0.00	0	0.00	0	0.00	0	0.00	0	0.00	0	0.00	0	0.00	0	0.00	0	0.00	0	0.00	14	
ศึกษาศาสตร์	0	0.00	0	0.00	12	86.71	1	7.14	0	0.00	0	0.00	0	0.00	0	0.00	0	0.00	0	0.00	32	
ศึกษาศาสตร์	0	0.00	0	0.00	84.38	4	12.50	1	3.13	0	0.00	0	0.00	0	0.00	0	0.00	0	0.00	0	0.00	40
ศึกษาศาสตร์	0	0.00	1	2.50	30	75.00	9	22.50	0	0.00	0	0.00	0	0.00	0	0.00	0	0.00	0	0.00	35	
ศึกษาศาสตร์	0	0.00	0	0.00	26	74.29	8	22.86	0	0.00	0	0.00	0	0.00	0	0.00	0	0.00	0	0.00	24	
ศึกษาศาสตร์	0	0.00	1	4.17	17	70.83	6	25.00	0	0.00	0	0.00	0	0.00	0	0.00	0	0.00	0	0.00	40	
ศึกษาศาสตร์	0	0.00	0	0.00	34	85.00	5	12.50	1	2.50	0	0.00	0	0.00	0	0.00	0	0.00	0	0.00	42	
ศึกษาศาสตร์	0	0.00	0	0.00	36	85.71	5	11.90	1	2.38	0	0.00	0	0.00	0	0.00	0	0.00	0	0.00	52	
ศึกษาศาสตร์	0	0.00	43	82.69	7	13.46	1	1.92	0	0.00	0	0.00	0	0.00	0	0.00	0	0.00	0	0.00	56	
ศึกษาศาสตร์	0	0.00	32	88.89	3	8.33	1	2.78	0	0.00	0	0.00	0	0.00	0	0.00	0	0.00	0	0.00	36	
ศึกษาศาสตร์	0	0.00	88.87	36	9.26	2	0.52	0	0.00	0	0.00	0	0.00	0	0.00	0	0.00	0	0.00	0	0.00	398
ศึกษาศาสตร์	0	0.00	85.71	4	9.52	2	4.76	0	0.00	0	0.00	0	0.00	0	0.00	0	0.00	0	0.00	0	0.00	42
ศึกษาศาสตร์	0	0.00	97	96.04	4	3.96	0	0.00	0	0.00	0	0.00	0	0.00	0	0.00	0	0.00	0	0.00	101	
ศึกษาศาสตร์	0	0.00	47	75.81	15	24.19	0	0.00	0	0.00	0	0.00	0	0.00	0	0.00	0	0.00	0	0.00	62	
ศึกษาศาสตร์	0	0.00	125	92.59	10	7.41	0	0.00	0	0.00	0	0.00	0	0.00	0	0.00	0	0.00	0	0.00	135	
ศึกษาศาสตร์	0	0.00	41	91.11	3	6.67	0	0.00	0	0.00	0	0.00	0	0.00	0	0.00	0	0.00	0	0.00	45	
ศึกษาศาสตร์	0	0.00	277	48.38	79	10.76	7	6.96	1	0.14	2	0.27	4	0.84	0	0.00	0	0.00	0	0.00	798	
ศึกษาศาสตร์	0	0.00	0	0.00	36	76.60	10	21.28	1	2.13	0	0.00	0	0.00	0	0.00	0	0.00	0	0.00	47	
ศึกษาศาสตร์	0	0.00	47	81.03	9	15.52	0	0.00	0	0.00	0	0.00	0	0.00	0	0.00	0	0.00	0	0.00	58	
ศึกษาศาสตร์	0	0.00	0	0.00	65	77.38	17	20.24	0	0.00	0	0.00	0	0.00	0	0.00	0	0.00	0	0.00	84	
ศึกษาศาสตร์	0	0.00	0	0.00	65	85.53	10	13.16	0	0.00	0	0.00	0	0.00	0	0.00	0	0.00	0	0.00	76	
ศึกษาศาสตร์	0	0.00	0	0.00	47	78.33	9	15.00	2	3.33	0	0.00	0	0.00	0	0.00	0	0.00	0	0.00	80	
ศึกษาศาสตร์	0	0.00	0	0.00	40	57.97	25	36.23	3	4.35	0	0.00	0	0.00	0	0.00	0	0.00	0	0.00	89	
ศึกษาศาสตร์	0	0.00	0	0.00	64	88.89	6	8.33	0	0.00	0	0.00	0	0.00	0	0.00	0	0.00	0	0.00	72	
ศึกษาศาสตร์	0	0.00	91.18	7	6.86	0	0.00	0	0.00	0	0.00	0	0.00	0	0.00	0	0.00	0	0.00	0	0.00	102
ศึกษาศาสตร์	0	0.00	35	85.37	5	12.20	0	0.00	0	0.00	0	0.00	0	0.00	0	0.00	0	0.00	0	0.00	41	
ศึกษาศาสตร์	0	0.00	44	84.62	8	15.38	0	0.00	0	0.00	0	0.00	0	0.00	0	0.00	0	0.00	0	0.00	52	
ศึกษาศาสตร์	0	0.00	74.07	7	25.93	0	0.00	0	0.00	0	0.00	0	0.00	0	0.00	0	0.00	0	0.00	0	0.00	27
ศึกษาศาสตร์	0	0.00	0	0.00	38	80.85	2	4.26	0	0.00	0	0.00	0	0.00	0	0.00	0	0.00	0	0.00	47	
ศึกษาศาสตร์	0	0.00	141	88.13	11	6.88	3	1.88	2	1.26	0	0.00	0	0.00	0	0.00	0	0.00	0	0.00	180	
ศึกษาศาสตร์	0	0.00	40	88.89	2	4.44	2	4.44	0	0.00	0	0.00	0	0.00	0	0.00	0	0.00	0	0.00	45	
ศึกษาศาสตร์	0	0.00	28	80.00	5	14.29	0	0.00	0	0.00	0	0.00	0	0.00	0	0.00	0	0.00	0	0.00	35	
ศึกษาศาสตร์	0	0.00	28	82.35	4	11.76	1	2.94	0	0.00	0	0.00	0	0.00	0	0.00	0	0.00	0	0.00	34	
ศึกษาศาสตร์	0	0.00	45	97.83	0	0.00	0	0.00	0	0.00	0	0.00	0	0.00	0	0.00	0	0.00	0	0.00	45	
ศึกษาศาสตร์	0	0.00	86	31.48	186	58.52	8	2.88	0	0.00	0	0.00	0	0.00	0	0.00	0	0.00	0	0.00	270	
ศึกษาศาสตร์	0	0.00	3	1.62	156	84.32	16	8.05	8	4.32	0	0.00	0	0.00	0	0.00	0	0.00	0	0.00	185	
ศึกษาศาสตร์	0	0.00	82	95.47	2	2.35	0	0.00	0	0.00	0	0.00	0	0.00	0	0.00	0	0.00	0	0.00	85	
ศึกษาศาสตร์	0	0.00	1,805	42.07	30.18	172	5.95	34	0.82	3	0.07	4	0.14	10	0.24	4	0.09	10	0.24	2,898		

ตารางที่ 8 จำนวนนักศึกษาใหม่ระดับปริญญาตรี ปีการศึกษา 2548 จำแนกตามจำนวนพื้นที่ห้องที่สัทธิวิศวะอยู่(รวมตัวนักศึกษา)

คณะ/สาขาวิชา	จำนวนห้องที่สัทธิวิศวะอยู่(รวมตัวนักศึกษา)										รวม								
	1 พ.ย.		2 พ.ย.		3 พ.ย.		4 พ.ย.		5 พ.ย.			6 พ.ย.		7 พ.ย.		8 พ.ย.		ไม่ระบุ	
	จำนวน	ร้อยละ	จำนวน	ร้อยละ	จำนวน	ร้อยละ	จำนวน	ร้อยละ	จำนวน	ร้อยละ		จำนวน	ร้อยละ	จำนวน	ร้อยละ	จำนวน	ร้อยละ	จำนวน	ร้อยละ
วิศวกรรมศาสตร์	180	11.05	687	44.38	379	27.91	121	8.81	28	1.91	0	0.00	4	0.29	7	0.52	2	0.15	1,398
วิศวกรรมเคมี	7	8.64	31	38.27	35	43.21	6	7.41	2	2.47	0	0.00	0	0.00	0	0.00	0	0.00	81
วิศวกรรมเครื่องกล	12	10.53	65	57.02	30	26.32	6	5.26	0	0.00	1	0.88	0	0.00	0	0.00	0	0.00	114
วิศวกรรมไฟฟ้า	12	14.81	43	53.09	21	14.81	5	6.17	0	0.00	0	0.00	0	0.00	0	0.00	0	0.00	81
วิศวกรรมโยธา	11	11.11	49	49.49	29	29.29	9	9.09	0	0.00	1	1.01	0	0.00	0	0.00	0	0.00	99
วิศวกรรมอุตสาหการ	11	10.68	56	54.37	24	23.30	6	5.83	4	3.88	2	1.94	0	0.00	0	0.00	0	0.00	103
วิศวกรรมคอมพิวเตอร์	14	17.28	38	46.91	21	25.93	4	4.94	2	2.47	2	2.47	0	0.00	0	0.00	0	0.00	81
วิศวกรรมระบบควบคุมและเครื่องมือวัด	6	15.79	16	42.11	8	21.05	7	18.42	0	0.00	1	2.63	0	0.00	0	0.00	0	0.00	38
วิศวกรรมสิ่งแวดล้อม	3	8.11	19	51.35	13	36.14	0	0.00	1	2.70	0	0.00	0	0.00	0	0.00	0	0.00	37
วิศวกรรมอิเล็กทรอนิกส์และโทรคมนาคม	9	10.98	43	52.44	22	26.93	5	6.10	1	1.22	0	0.00	1	1.22	0	0.00	0	0.00	82
วิศวกรรมโยธา (หลักสูตรนานาชาติ)	7	21.21	9	27.27	12	36.36	4	12.12	0	0.00	0	0.00	0	0.00	1	3.03	0	0.00	33
วิศวกรรมหัตถศิลป์	4	10.53	19	50.00	11	28.95	4	10.53	0	0.00	0	0.00	0	0.00	0	0.00	0	0.00	38
วิศวกรรมเครื่องกล	5	13.51	19	51.35	7	19.52	5	13.51	1	2.70	0	0.00	0	0.00	0	0.00	0	0.00	37
วิศวกรรมคอมพิวเตอร์ (หลักสูตรนานาชาติ)	10	14.29	37	52.86	18	25.71	5	7.14	0	0.00	0	0.00	0	0.00	0	0.00	0	0.00	70
วิศวกรรมสถาปัตยกรรม (หลักสูตรนานาชาติ)	4	6.67	27	46.15	16	26.67	7	11.67	3	5.00	1	1.67	0	0.00	0	0.00	1	1.67	60
วิศวกรรมโยธา (หลักสูตรนานาชาติ)	6	15.38	18	46.15	7	17.95	6	15.38	0	0.00	0	0.00	0	0.00	1	2.56	0	0.00	39
วิศวกรรมเครื่องกล (หลักสูตรนานาชาติ)	3	6.00	23	46.00	13	26.00	6	12.00	3	6.00	1	2.00	0	0.00	0	0.00	0	0.00	50
วิศวกรรมโยธา (หลักสูตรนานาชาติ)	1	7.14	7	50.00	4	28.57	1	7.14	0	0.00	0	0.00	0	0.00	1	7.14	0	0.00	14
วิศวกรรมอุตสาหการ (หลักสูตรนานาชาติ)	3	9.38	15	46.88	9	27.50	3	9.38	0	0.00	0	0.00	0	0.00	0	0.00	0	0.00	32
วิศวกรรมระบบควบคุมและเครื่องมือวัด(หลักสูตรนานาชาติ)	4	10.00	21	52.50	11	27.50	3	7.50	1	2.50	0	0.00	0	0.00	0	0.00	0	0.00	40
วิศวกรรมอิเล็กทรอนิกส์และโทรคมนาคม (สองภาษา)	3	8.57	18	51.43	9	26.87	3	8.57	1	2.86	0	0.00	0	0.00	0	0.00	0	0.00	35
วิศวกรรมหัตถศิลป์ (หลักสูตรนานาชาติ)	1	4.17	14	58.33	7	29.17	0	0.00	0	0.00	0	0.00	0	0.00	0	0.00	0	0.00	24
วิศวกรรมเครื่องกล (หลักสูตรนานาชาติ)	3	7.50	17	42.50	12	30.00	6	15.00	2	5.00	0	0.00	0	0.00	0	0.00	0	0.00	42
วิศวกรรมสถาปัตยกรรม (หลักสูตรนานาชาติ)	1	2.38	19	45.24	13	30.95	5	11.90	1	2.38	1	2.38	0	0.00	2	4.76	0	0.00	52
วิศวกรรมโยธา (หลักสูตรนานาชาติ)	5	9.62	22	44.23	11	21.15	10	19.23	2	3.85	0	0.00	0	0.00	0	0.00	1	1.92	36
วิศวกรรมสิ่งแวดล้อม (หลักสูตรนานาชาติ)	5	13.89	11	30.56	15	41.67	4	11.11	1	2.78	0	0.00	0	0.00	0	0.00	0	0.00	42
วิศวกรรมเครื่องกล (หลักสูตรนานาชาติ)	67	12.21	108	60.91	103	26.76	27	7.81	8	1.90	3	0.78	0	0.00	3	0.78	0	0.00	386
เคมีศาสตร์	5	11.90	19	45.24	12	28.57	3	7.14	2	4.76	0	0.00	0	0.00	1	2.38	0	0.00	42
เคมี	11	10.89	53	52.48	27	26.73	8	7.92	0	0.00	2	1.96	0	0.00	0	0.00	0	0.00	101
ฟิสิกส์	7	11.29	28	45.16	13	22.26	4	6.46	2	3.23	0	0.00	0	0.00	1	1.61	0	0.00	62
ฟิสิกส์ (หลักสูตรนานาชาติ)	18	13.32	68	50.37	35	25.93	10	7.41	1	0.74	1	0.74	0	0.00	2	1.48	0	0.00	135
คณิตศาสตร์	6	13.33	28	52.22	9	20.00	2	4.44	0	0.00	0	0.00	0	0.00	0	0.00	0	0.00	45
วิศวกรรมคอมพิวเตอร์ (รวม)	84	11.43	346	44.84	202	27.48	86	8.88	18	2.18	13	1.77	3	0.41	4	0.54	2	0.27	786
ศูนย์ปฏิบัติการระบบเทคโนโลยี	6	12.77	29	61.70	5	10.64	4	8.51	2	4.26	0	0.00	0	0.00	1	2.13	0	0.00	47
ศูนย์ปฏิบัติการระบบเทคโนโลยี	13	43.10	25	25.86	15	25.86	4	6.90	0	0.00	0	0.00	0	0.00	1	1.72	0	0.00	58
ศูนย์ปฏิบัติการระบบเทคโนโลยี	4	4.76	32	38.10	7	44.05	7	8.33	0	0.00	3	3.57	0	0.00	1	1.19	0	0.00	84
วิศวกรรมโยธา	11	14.47	34	44.74	21	27.63	7	9.21	1	1.32	2	2.63	0	0.00	0	0.00	0	0.00	76
วิศวกรรมอุตสาหการ	4	6.67	31	51.67	13	21.67	6	10.00	5	8.33	0	0.00	0	0.00	1	1.67	0	0.00	60
วิศวกรรมโยธา	5	7.25	34	49.28	24	34.78	3	4.35	0	0.00	3	4.35	0	0.00	0	0.00	0	0.00	69
วิศวกรรมไฟฟ้า	3	4.17	30	41.67	22	30.56	8	11.11	4	5.56	3	4.17	0	0.00	2	2.78	0	0.00	72
วิศวกรรมเครื่องกล (รวม)	10	9.80	52	50.98	23	22.95	16	15.69	0	0.00	1	0.98	0	0.00	0	0.00	0	0.00	102
ศูนย์ปฏิบัติการระบบเทคโนโลยี (รวม)	9	21.95	16	39.02	10	24.39	1	9.76	1	2.44	0	0.00	0	0.00	0	0.00	0	0.00	41
วิศวกรรมโยธา (ปริญญาตรี 5 ปี)	13	21.15	26	50.00	12	23.08	3	5.77	0	0.00	0	0.00	0	0.00	0	0.00	0	0.00	52
วิศวกรรมโยธา (ปริญญาตรี 5 ปี)	1	3.70	16	59.26	5	3.70	2	7.41	0	0.00	0	0.00	0	0.00	0	0.00	0	0.00	27
วิศวกรรมอุตสาหการ (ปริญญาตรี 5 ปี)	7	14.89	20	42.55	15	31.91	3	6.38	1	2.13	0	0.00	0	0.00	1	2.13	0	0.00	47
สถาบันเทคโนโลยีการเกษตร	23	14.38	75	46.88	49	28.88	14	8.75	2	1.25	3	1.88	0	0.00	0	0.00	0	0.00	180
สถาบันเทคโนโลยีการเกษตร	9	20.00	21	46.67	7	15.66	6	13.33	1	2.22	1	2.22	0	0.00	0	0.00	0	0.00	45
สถาบันเทคโนโลยีการเกษตร	4	11.43	15	42.86	11	31.43	4	11.43	1	2.86	0	0.00	0	0.00	0	0.00	0	0.00	35
สถาบันเทคโนโลยีการเกษตร	2	5.88	17	50.00	11	32.35	3	8.82	0	0.00	1	2.94	0	0.00	0	0.00	0	0.00	34
สถาบันเทคโนโลยีการเกษตร	8	17.39	22	47.83	14	30.43	1	2.17	0	0.00	1	2.17	0	0.00	0	0.00	0	0.00	46
สถาบันเทคโนโลยีการเกษตร	31	11.48	122	46.19	87	32.22	15	5.56	8	2.86	5	1.86	1	0.37	1	0.37	0	0.00	270
สถาบันเทคโนโลยีการเกษตร	18	9.73	84	45.41	61	32.97	11	5.95	4	2.16	5	2.70	1	0.54	1	0.54	0	0.00	185
สถาบันเทคโนโลยีการเกษตร	13	15.29	38	44.71	25	30.59	4	4.71	4	4.71	0	0.00	0	0.00	0	0.00	0	0.00	85
รวม	386	11.53	1,388	47.87	814	27.88	263	8.36	57	1.94	36	1.24	9	0.31	15	0.52	4	0.14	2,408

ตารางที่ 9 จำนวนนักศึกษาในระดัมนิติศาสตร์ ปีการศึกษา 2548 จำแนกตามจำนวนที่นั่งที่กักศึกษาอยู่(รวมตัวนักศึกษา)

คณะ/ภาควิชา	จำนวนตามจำนวนที่นั่งที่กักศึกษาอยู่(รวมตัวนักศึกษา)												รวม						
	1 น.		2 น.		3 น.		4 น.		5 น.		6 น.			7 น.		8 น.		ไม่ระบุ	
	จำนวน	ร้อยละ	จำนวน	ร้อยละ	จำนวน	ร้อยละ	จำนวน	ร้อยละ	จำนวน	ร้อยละ	จำนวน	ร้อยละ		จำนวน	ร้อยละ	จำนวน	ร้อยละ	จำนวน	ร้อยละ
ศึกษาศาสตร์	389	24.85	655	44.23	256	18.85	46	3.31	6	0.44	4	0.29	0	0.00	0	0.00	2	0.15	1,368
ศึกษาศาสตร์	17	20.99	34	41.98	29	35.90	1	1.23	0	0.00	0	0.00	0	0.00	0	0.00	0	0.00	81
ศึกษาศาสตร์	26	54.39	62	128.81	22	45.39	4	3.51	0	0.00	0	0.00	0	0.00	0	0.00	0	0.00	114
ศึกษาศาสตร์	22	27.16	40	49.38	17	20.99	2	2.47	0	0.00	0	0.00	0	0.00	0	0.00	0	0.00	81
ศึกษาศาสตร์	23	22.33	53	53.54	18	18.18	5	5.06	0	0.00	0	0.00	0	0.00	0	0.00	0	0.00	99
ศึกษาศาสตร์	23	22.33	59	57.28	17	16.50	2	1.94	1	0.97	1	0.97	0	0.00	0	0.00	0	0.00	108
ศึกษาศาสตร์	24	29.63	41	50.62	12	14.81	2	2.47	1	1.23	1	1.23	0	0.00	0	0.00	0	0.00	81
ศึกษาศาสตร์	9	23.68	16	42.11	9	23.68	3	7.89	0	0.00	1	2.63	0	0.00	0	0.00	0	0.00	38
ศึกษาศาสตร์	12	32.43	19	51.35	5	13.51	0	0.00	1	2.70	0	0.00	0	0.00	0	0.00	0	0.00	37
ศึกษาศาสตร์	20	24.39	39	47.56	20	24.39	3	3.66	0	0.00	0	0.00	0	0.00	0	0.00	0	0.00	82
ศึกษาศาสตร์	9	27.27	9	27.27	13	39.39	2	6.06	0	0.00	0	0.00	0	0.00	0	0.00	0	0.00	33
ศึกษาศาสตร์	10	26.32	20	52.63	6	15.79	2	5.26	0	0.00	0	0.00	0	0.00	0	0.00	0	0.00	38
ศึกษาศาสตร์	11	29.73	17	45.95	7	18.92	2	5.41	0	0.00	0	0.00	0	0.00	0	0.00	0	0.00	37
ศึกษาศาสตร์	17	24.29	41	58.57	11	15.71	1	1.43	0	0.00	0	0.00	0	0.00	0	0.00	0	0.00	70
ศึกษาศาสตร์	15	25.00	28	46.67	11	18.33	3	5.00	2	3.33	1	1.67	0	0.00	0	0.00	0	0.00	60
ศึกษาศาสตร์	21	53.95	12	30.77	4	10.26	2	5.13	0	0.00	0	0.00	0	0.00	0	0.00	0	0.00	39
ศึกษาศาสตร์	20	40.00	22	44.00	6	12.00	1	2.00	0	0.00	0	0.00	0	0.00	0	0.00	1	2.00	50
ศึกษาศาสตร์	4	28.57	7	50.00	3	21.43	0	0.00	0	0.00	0	0.00	0	0.00	0	0.00	0	0.00	14
ศึกษาศาสตร์	15	46.88	12	37.50	4	12.50	1	3.13	0	0.00	0	0.00	0	0.00	0	0.00	0	0.00	32
ศึกษาศาสตร์	13	32.50	24	60.00	3	7.50	0	0.00	0	0.00	0	0.00	0	0.00	0	0.00	0	0.00	40
ศึกษาศาสตร์	16	45.71	14	40.00	3	8.57	2	5.71	0	0.00	0	0.00	0	0.00	0	0.00	0	0.00	35
ศึกษาศาสตร์	6	25.00	15	62.50	2	8.33	0	0.00	0	0.00	0	0.00	0	0.00	0	0.00	0	0.00	24
ศึกษาศาสตร์	17	45.50	15	37.50	7	17.50	0	0.00	1	2.50	0	0.00	0	0.00	0	0.00	0	0.00	40
ศึกษาศาสตร์	17	40.48	19	45.24	5	11.90	1	2.38	0	0.00	0	0.00	0	0.00	0	0.00	0	0.00	42
ศึกษาศาสตร์	12	23.08	25	48.08	9	17.31	5	9.62	0	0.00	0	0.00	0	0.00	1	1.92	0	0.00	52
ศึกษาศาสตร์	10	27.78	12	33.33	13	36.11	1	2.78	0	0.00	0	0.00	0	0.00	0	0.00	0	0.00	42
ศึกษาศาสตร์	108	26.75	182	46.87	74	19.22	12	3.12	3	0.78	0	0.00	0	0.00	0	0.00	1	0.26	385
ศึกษาศาสตร์	12	29.57	19	45.24	9	21.43	2	4.76	0	0.00	0	0.00	0	0.00	0	0.00	0	0.00	42
ศึกษาศาสตร์	24	23.76	53	52.48	21	20.79	3	2.97	0	0.00	0	0.00	0	0.00	0	0.00	0	0.00	101
ศึกษาศาสตร์	19	30.65	32	51.61	9	14.52	2	3.23	0	0.00	0	0.00	0	0.00	0	0.00	0	0.00	62
ศึกษาศาสตร์	31	22.96	67	49.63	28	20.74	5	3.70	3	2.22	0	0.00	0	0.00	0	0.00	1	0.74	135
ศึกษาศาสตร์	17	37.78	21	46.67	7	15.56	0	0.00	0	0.00	0	0.00	0	0.00	0	0.00	0	0.00	45
ศึกษาศาสตร์	255	34.89	371	50.48	88	11.97	18	2.46	2	0.27	0	0.00	0	0.00	0	0.00	0	0.00	795
ศึกษาศาสตร์	21	44.68	21	44.68	3	6.38	2	4.26	0	0.00	0	0.00	0	0.00	0	0.00	0	0.00	47
ศึกษาศาสตร์	18	31.03	28	48.28	11	18.97	1	1.72	0	0.00	0	0.00	0	0.00	0	0.00	0	0.00	58
ศึกษาศาสตร์	33	39.29	42	50.00	8	9.52	1	1.19	0	0.00	0	0.00	0	0.00	0	0.00	0	0.00	84
ศึกษาศาสตร์	34	44.74	35	46.05	7	9.21	0	0.00	1	1.36	0	0.00	0	0.00	0	0.00	0	0.00	76
ศึกษาศาสตร์	23	38.33	28	46.67	6	10.00	1	1.67	1	1.67	0	0.00	0	0.00	0	0.00	0	0.00	60
ศึกษาศาสตร์	23	33.33	39	55.52	6	8.70	1	1.45	0	0.00	0	0.00	0	0.00	0	0.00	0	0.00	69
ศึกษาศาสตร์	23	31.94	35	48.61	11	15.28	2	2.78	1	1.39	0	0.00	0	0.00	0	0.00	0	0.00	72
ศึกษาศาสตร์	17	19.61	58	59.86	17	16.67	7	6.85	0	0.00	0	0.00	0	0.00	0	0.00	0	0.00	102
ศึกษาศาสตร์	20	38.46	27	51.92	4	7.89	1	2.44	0	0.00	0	0.00	0	0.00	0	0.00	0	0.00	41
ศึกษาศาสตร์	14	29.79	23	48.94	10	21.28	0	0.00	0	0.00	0	0.00	0	0.00	0	0.00	0	0.00	27
ศึกษาศาสตร์	46	28.75	69	43.13	36	22.50	9	5.63	0	0.00	0	0.00	0	0.00	0	0.00	0	0.00	47
ศึกษาศาสตร์	17	37.78	17	37.78	7	15.56	4	8.89	0	0.00	0	0.00	0	0.00	0	0.00	0	0.00	180
ศึกษาศาสตร์	6	17.14	16	45.71	12	34.29	1	2.86	0	0.00	0	0.00	0	0.00	0	0.00	0	0.00	45
ศึกษาศาสตร์	6	17.65	15	44.12	10	29.41	3	8.82	0	0.00	0	0.00	0	0.00	0	0.00	0	0.00	35
ศึกษาศาสตร์	17	36.95	21	45.85	7	15.22	1	2.17	0	0.00	0	0.00	0	0.00	0	0.00	0	0.00	34
ศึกษาศาสตร์	98	34.30	110	40.74	52	19.28	8	2.98	2	0.74	0	0.00	0	0.00	0	0.00	0	0.00	46
ศึกษาศาสตร์	72	39.46	76	41.08	32	17.30	3	1.62	1	0.54	0	0.00	0	0.00	0	0.00	0	0.00	270
ศึกษาศาสตร์	25	28.41	34	40.00	20	23.63	5	5.88	1	1.18	0	0.00	0	0.00	0	0.00	0	0.00	185
ศึกษาศาสตร์	881	30.84	1387	48.04	508	17.4	82	3.18	13	0.46	4	0.14	0	0.00	0	0.00	3	0.10	2,908

ตารางที่ 7 จำนวนนักศึกษาใหม่ระดับปริญญาตรี ปีการศึกษา 2548 จำนวนตามลำดับการเป็นบุตรในครอบครัว

คณะสาขาวิชา	ลำดับการเป็นบุตรในครอบครัว												รวม									
	ครั้งที่ 1		ครั้งที่ 2		ครั้งที่ 3		ครั้งที่ 4		ครั้งที่ 5		ครั้งที่ 6			ครั้งที่ 7		ลำดับ 8 และมากกว่า		ไม่ระบุ				
	จำนวน	ร้อยละ	จำนวน	ร้อยละ	จำนวน	ร้อยละ	จำนวน	ร้อยละ	จำนวน	ร้อยละ	จำนวน	ร้อยละ		จำนวน	ร้อยละ	จำนวน	ร้อยละ	จำนวน	ร้อยละ			
วิทยาเขตสุโขทัย	688	50.53	31.81	11.27	153	11.27	58	4.27	18	1.38	2	0.15	4	0.29	6	0.44	1	0.07	1,398			
วิทยาเขตศรีสะเกษ	36	44.44	34.57	12.35	10	12.35	5	6.17	1	1.23	0	0.00	0	0.00	0	0.00	1	1.23	81			
วิทยาเขตศรีสะเกษ	63	55.28	34.21	9	7.89	9	7.89	2	1.75	0	0.00	0	0.00	0	0.00	0	0.00	0	0.00	114		
วิทยาเขตสุโขทัย	48	59.26	29.63	7	8.64	7	8.64	2	2.47	0	0.00	0	0.00	0	0.00	0	0.00	0	0.00	81		
วิทยาเขตสุโขทัย	53	53.54	26.26	13	13.13	6	6.06	1	1.01	0	0.00	0	0.00	0	0.00	0	0.00	0	0.00	99		
วิทยาเขตสุโขทัย	53	51.46	34.95	9	8.74	4	3.88	4	3.88	1	0.97	0	0.00	0	0.00	0	0.00	0	0.00	103		
วิทยาเขตสุโขทัย	40	49.38	39.51	6	7.41	6	7.41	1	1.23	2	2.47	0	0.00	0	0.00	0	0.00	0	0.00	81		
วิทยาเขตสุโขทัย	19	50.00	28.96	6	15.79	2	5.26	2	5.26	0	0.00	0	0.00	0	0.00	0	0.00	0	0.00	38		
วิทยาเขตสุโขทัย	16	43.24	37.84	6	16.22	6	16.22	0	0.00	0	0.00	0	0.00	1	2.70	0	0.00	0	0.00	37		
วิทยาเขตสุโขทัย	43	52.44	34.15	8	9.76	1	1.22	1	1.22	0	0.00	0	0.00	1	1.22	0	0.00	0	0.00	82		
วิทยาเขตสุโขทัย	21	53.64	18.18	4	12.12	4	12.12	1	3.03	0	0.00	0	0.00	33	3.03	1	3.03	0	0.00	33		
วิทยาเขตสุโขทัย	21	55.26	23.68	6	15.79	2	5.26	0	0.00	0	0.00	0	0.00	0	0.00	0	0.00	0	0.00	38		
วิทยาเขตสุโขทัย	18	48.65	43.24	2	5.41	1	2.70	0	0.00	0	0.00	0	0.00	0	0.00	0	0.00	0	0.00	37		
วิทยาเขตสุโขทัย	40	57.14	25.71	9	12.86	3	4.29	0	0.00	0	0.00	0	0.00	1	1.67	0	0.00	0	0.00	70		
วิทยาเขตสุโขทัย	27	45.00	35.00	5	8.33	3	5.00	0	0.00	3	5.00	0	0.00	1	1.67	0	0.00	0	0.00	60		
วิทยาเขตสุโขทัย	20	51.28	23.08	7	17.96	2	5.13	0	0.00	0	0.00	0	0.00	0	0.00	1	2.56	0	0.00	39		
วิทยาเขตสุโขทัย	14	58.33	33.33	2	8.33	2	8.33	0	0.00	0	0.00	0	0.00	0	0.00	0	0.00	0	0.00	36		
วิทยาเขตสุโขทัย	17	42.50	25.00	4	10.00	4	10.00	0	0.00	0	0.00	0	0.00	0	0.00	0	0.00	0	0.00	40		
วิทยาเขตสุโขทัย	16	38.10	28.57	9	21.43	3	7.14	0	0.00	0	0.00	0	0.00	0	0.00	0	0.00	0	0.00	42		
วิทยาเขตสุโขทัย	28	53.85	14	26.92	3	5.77	5	9.14	2	3.85	0	0.00	0	0.00	0	0.00	0	0.00	0	0.00	52	
วิทยาเขตสุโขทัย	19	52.78	10	27.78	4	11.11	3	8.33	0	0.00	0	0.00	0	0.00	0	0.00	0	0.00	0	0.00	36	
วิทยาเขตสุโขทัย	265	52.25	31.43	42	10.91	11	8.23	2	1.54	2	1.54	1	0.76	1	0.76	2	1.54	0	0.00	385		
วิทยาเขตสุโขทัย	56	55.45	29	28.71	11	10.89	3	2.97	1	0.99	0	0.00	0	0.00	0	0.00	0	0.00	0	0.00	42	
วิทยาเขตสุโขทัย	34	54.84	15	24.19	10	16.13	2	3.23	1	1.61	0	0.00	0	0.00	0	0.00	0	0.00	0	0.00	62	
วิทยาเขตสุโขทัย	71	52.59	44	32.59	16	11.85	2	1.48	0	0.00	0	0.00	0	0.00	0	0.00	0	0.00	0	0.00	135	
วิทยาเขตสุโขทัย	22	48.89	19	42.22	2	4.44	2	4.44	0	0.00	0	0.00	0	0.00	0	0.00	0	0.00	0	0.00	45	
วิทยาเขตสุโขทัย	348	47.48	227	30.88	101	13.74	30	4.08	11	1.50	10	1.36	2	0.27	5	0.68	0	0.00	0	0.00	795	
วิทยาเขตสุโขทัย	25	53.19	16	34.04	2	4.26	2	4.26	1	2.13	0	0.00	0	0.00	0	0.00	0	0.00	0	0.00	47	
วิทยาเขตสุโขทัย	35	60.34	14	24.14	5	8.62	3	5.17	0	0.00	0	0.00	0	0.00	0	0.00	0	0.00	0	0.00	58	
วิทยาเขตสุโขทัย	28	33.33	31	36.90	19	22.62	2	2.38	1	1.19	2	2.38	1	1.19	1	1.19	0	0.00	0	0.00	84	
วิทยาเขตสุโขทัย	38	50.00	19	25.00	12	15.79	4	5.26	0	0.00	3	3.95	0	0.00	0	0.00	0	0.00	0	0.00	76	
วิทยาเขตสุโขทัย	26	43.33	21	35.00	9	15.00	1	1.67	3	5.00	0	0.00	0	0.00	0	0.00	0	0.00	0	0.00	60	
วิทยาเขตสุโขทัย	35	50.72	23	33.33	9	13.04	0	0.00	1	1.46	1	1.46	0	0.00	0	0.00	0	0.00	0	0.00	69	
วิทยาเขตสุโขทัย	25	34.72	25	34.72	11	15.28	6	8.33	1	1.39	2	2.78	0	0.00	2	2.78	0	0.00	0	0.00	72	
วิทยาเขตสุโขทัย	56	53.92	28	27.46	12	11.76	6	5.88	0	0.00	1	0.98	0	0.00	0	0.00	0	0.00	0	0.00	102	
วิทยาเขตสุโขทัย	19	46.34	36.59	3	7.32	2	4.44	1	2.44	1	2.44	0	0.00	0	0.00	0	0.00	0	0.00	41		
วิทยาเขตสุโขทัย	29	55.77	14	28.92	7	13.46	2	3.85	0	0.00	2	3.85	0	0.00	0	0.00	0	0.00	0	0.00	52	
วิทยาเขตสุโขทัย	9	33.33	9	33.33	6	22.22	0	0.00	2	7.41	0	0.00	0	0.00	1	3.70	0	0.00	0	0.00	27	
วิทยาเขตสุโขทัย	25	53.19	12	22.77	2	4.26	1	2.13	0	0.00	0	0.00	0	0.00	1	2.13	0	0.00	0	0.00	47	
วิทยาเขตสุโขทัย	84	52.50	32.50	16	10.00	5	3.13	1	0.63	2	1.25	0	0.00	0	0.00	0	0.00	0	0.00	0	0.00	100
วิทยาเขตสุโขทัย	21	46.87	16	35.56	4	8.89	3	6.67	0	0.00	1	2.22	0	0.00	0	0.00	0	0.00	0	0.00	45	
วิทยาเขตสุโขทัย	17	48.67	12	34.29	4	11.43	1	2.86	1	2.86	0	0.00	0	0.00	0	0.00	0	0.00	0	0.00	35	
วิทยาเขตสุโขทัย	20	58.82	13	32.35	2	5.88	1	2.94	0	0.00	0	0.00	0	0.00	0	0.00	0	0.00	0	0.00	34	
วิทยาเขตสุโขทัย	26	59.52	13	28.26	6	13.04	0	0.00	0	0.00	1	2.17	0	0.00	0	0.00	0	0.00	0	0.00	46	
วิทยาเขตสุโขทัย	138	50.37	81	30.00	36	14.44	8	2.94	4	1.48	1	0.37	1	0.37	0	0.00	0	0.00	0	0.00	270	
วิทยาเขตสุโขทัย	84	45.41	60	32.43	30	16.22	7	3.78	2	1.08	1	0.54	1	0.54	0	0.00	0	0.00	0	0.00	185	
วิทยาเขตสุโขทัย	52	61.18	21	24.71	9	10.59	1	1.18	2	2.35	0	0.00	0	0.00	0	0.00	0	0.00	0	0.00	85	
รวม	1,400	50.21	813	31.40	361	12.07	112	3.85	34	1.17	16	0.55	8	0.28	13	0.45	1	0.03	2,500			

ตารางที่ 12 จำนวนนักศึกษาในระดัปริญญาตรี ปีการศึกษา 2548 จำแนกตามรายได้จากการทำงานเฉลี่ยต่อเดือน(ในกรณีคนทำงาน)

รหัสรายวิชา	รายได้จากการทำงานเฉลี่ยต่อเดือน(ในกรณีคนทำงาน)												รวม								
	2,000 บาทขึ้นไป		3,001-4,000 บาท		4,001-5,000 บาท		5,001-6,000 บาท		6,001-7,000 บาท		7,001-8,000 บาท			มากกว่า 8,000 บาท		ไม่ทราบ					
	จำนวน	ร้อยละ	จำนวน	ร้อยละ	จำนวน	ร้อยละ	จำนวน	ร้อยละ	จำนวน	ร้อยละ	จำนวน	ร้อยละ		จำนวน	ร้อยละ	จำนวน	ร้อยละ				
ศึกษาศาสตร์	84	26.67	27.62	28	13.33	26	12.38	8	3.81	6	2.86	3	1.43	3	1.43	10	4.76	12	5.47	8.71	
วิศวกรรมเคมี	1	25.00	0.00	0	0.00	1	25.00	0	0.00	0	0.00	0	0.00	0	0.00	2	50.00	0	0.00	0.00	
วิศวกรรมเครื่องกล	5	27.78	4	22.22	1	5.56	1	5.56	0	0.00	0	0.00	0	0.00	0	0.00	1	5.56	2	11.11	18
วิศวกรรมไฟฟ้า	1	8.33	41.67	1	8.33	1	8.33	1	8.33	1	8.33	0	0.00	0	0.00	0	0.00	2	16.67	0.00	
วิศวกรรมโยธา	6	35.29	5	29.41	3	17.65	2	11.76	0	0.00	0	0.00	0	0.00	0	0.00	0	0.00	0	0.00	12
วิศวกรรมอุตสาหกรรม	2	16.67	4	33.33	1	8.33	2	16.67	0	0.00	0	0.00	0	0.00	0	0.00	1	8.33	1	8.33	12
วิศวกรรมคอมพิวเตอร์	3	17.65	4	23.53	3	17.65	3	17.65	0	0.00	1	5.88	1	5.88	1	5.88	0	0.00	0	0.00	17
วิศวกรรมระบบควบคุมและเครื่องมือวัด	3	33.33	4	44.44	0	0.00	0	0.00	1	11.11	0	0.00	0	0.00	0	0.00	0	0.00	1	11.11	9
วิศวกรรมโยธา (หลักสูตรนานาชาติ)	7	43.75	2	12.50	4	25.00	2	12.50	0	0.00	0	0.00	1	14.29	0	0.00	0	0.00	0	0.00	16
วิศวกรรมโยธา (หลักสูตรนานาชาติ)	2	33.33	2	33.33	0	0.00	1	16.67	1	16.67	0	0.00	0	0.00	0	0.00	0	0.00	0	0.00	6
วิศวกรรมไฟฟ้า	4	44.44	2	22.22	0	0.00	1	16.67	1	16.67	0	0.00	0	0.00	0	0.00	0	0.00	1	11.11	9
วิศวกรรมเครื่องกล	1	9.09	1	9.09	0	0.00	4	36.36	1	9.09	1	9.09	0	0.00	0	0.00	2	18.18	1	9.09	11
วิศวกรรมเคมีภัณฑ์ (หลักสูตรนานาชาติ)	1	8.33	4	33.33	2	16.67	2	16.67	0	0.00	0	0.00	1	8.33	0	0.00	1	8.33	0	0.00	12
วิศวกรรมเทคนิคการอินทรีย์	3	42.86	0	0.00	0	0.00	2	28.57	2	28.57	0	0.00	0	0.00	0	0.00	0	0.00	0	0.00	7
วิศวกรรมเครื่องกล (หลักสูตรนานาชาติ)	0	0.00	2	50.00	1	25.00	0	0.00	0	0.00	0	0.00	0	0.00	0	0.00	0	0.00	0	0.00	4
วิศวกรรมอุตสาหกรรม (หลักสูตรนานาชาติ)	1	14.29	3	42.86	2	28.57	0	0.00	0	0.00	0	0.00	0	0.00	0	0.00	1	14.29	0	0.00	7
วิศวกรรมโยธา (หลักสูตรนานาชาติ)	1	25.00	2	50.00	0	0.00	0	0.00	0	0.00	0	0.00	0	0.00	1	25.00	0	0.00	0	0.00	4
วิศวกรรมระบบควบคุมและเครื่องมือวัด(หลักสูตรนานาชาติ)	4	66.67	2	33.33	0	0.00	0	0.00	0	0.00	0	0.00	0	0.00	0	0.00	0	0.00	0	0.00	6
วิศวกรรมโยธา (หลักสูตรนานาชาติ)	3	60.00	1	20.00	0	0.00	0	0.00	0	0.00	0	0.00	0	0.00	0	0.00	0	0.00	0	0.00	4
วิศวกรรมเครื่องกล (หลักสูตรนานาชาติ)	2	33.33	2	33.33	0	0.00	0	0.00	0	0.00	0	0.00	0	0.00	0	0.00	0	0.00	0	0.00	4
วิศวกรรมเทคนิคการอินทรีย์ (หลักสูตรนานาชาติ)	1	50.00	1	50.00	0	0.00	0	0.00	0	0.00	0	0.00	0	0.00	0	0.00	0	0.00	0	0.00	2
วิศวกรรมเครื่องกล (หลักสูตรนานาชาติ)	2	66.67	0	0.00	1	33.33	0	0.00	0	0.00	0	0.00	0	0.00	0	0.00	0	0.00	0	0.00	3
วิศวกรรมเคมี (หลักสูตรนานาชาติ)	0	0.00	3	42.86	2	28.57	1	14.29	0	0.00	0	0.00	0	0.00	0	0.00	0	0.00	0	0.00	6
วิศวกรรมระบบควบคุมและเครื่องมือวัด(หลักสูตรนานาชาติ)	1	11.11	4	44.44	1	11.11	1	11.11	0	0.00	1	11.11	0	0.00	0	0.00	0	0.00	0	0.00	9
วิศวกรรมโยธา (หลักสูตรนานาชาติ)	19	27.84	16	23.19	8	11.98	11	15.94	1	1.46	1	1.46	2	2.90	2	2.90	2	2.90	9	13.94	88
คณิตศาสตร์	1	16.67	2	33.33	0	0.00	2	33.33	0	0.00	0	0.00	0	0.00	0	0.00	0	0.00	0	0.00	5
هند	4	23.53	5	29.41	2	11.76	2	11.76	1	5.88	0	0.00	1	5.88	0	0.00	0	0.00	2	11.76	17
ฟิสิกส์	1	11.11	2	22.22	1	11.11	0	0.00	0	0.00	1	11.11	0	0.00	0	0.00	1	11.11	2	22.22	9
จุฬารีกษา	11	26.67	6	14.29	3	10.00	5	16.67	0	0.00	0	0.00	0	0.00	0	0.00	0	0.00	4	13.33	30
ศึกษาศาสตร์ (หลักสูตรนานาชาติ)	2	28.57	1	14.29	2	28.57	2	28.57	0	0.00	0	0.00	0	0.00	0	0.00	0	0.00	0	0.00	7
ศึกษาศาสตร์ (หลักสูตรนานาชาติ)	0	0.00	0	0.00	0	0.00	0	0.00	0	0.00	0	0.00	0	0.00	0	0.00	0	0.00	0	0.00	141
เทคโนโลยีการคอมพิวเตอร์	3	21.43	3	33.33	0	0.00	4	28.57	2	14.29	0	0.00	0	0.00	0	0.00	4	57.14	0	0.00	7
วิศวกรรมเครื่องกล	1	16.67	2	16.67	1	8.33	1	8.33	0	0.00	0	0.00	0	0.00	0	0.00	0	0.00	2	14.29	14
วิศวกรรมโยธา	5	41.67	2	16.67	1	8.33	1	8.33	0	0.00	0	0.00	0	0.00	0	0.00	1	16.67	0	0.00	6
วิศวกรรมอุตสาหกรรม	4	26.67	1	6.67	1	6.67	1	6.67	0	0.00	0	0.00	0	0.00	0	0.00	2	16.67	0	0.00	12
วิศวกรรมโยธา (หลักสูตรนานาชาติ)	1	11.11	2	22.22	3	33.33	2	22.22	1	11.11	1	11.11	0	0.00	0	0.00	6	40.00	0	0.00	15
วิศวกรรมโยธา (หลักสูตรนานาชาติ)	2	16.67	3	25.00	5	41.67	1	8.33	0	0.00	0	0.00	0	0.00	0	0.00	0	0.00	1	8.33	12
วิศวกรรมโยธา (หลักสูตรนานาชาติ)	5	27.78	5	27.78	5	27.78	1	5.56	0	0.00	0	0.00	0	0.00	0	0.00	0	0.00	2	11.11	18
วิศวกรรมโยธา (หลักสูตรนานาชาติ)	3	20.00	6	30.00	6	30.00	2	10.00	2	10.00	1	5.00	0	0.00	0	0.00	1	5.00	0	0.00	20
วิศวกรรมโยธา (หลักสูตรนานาชาติ)	2	10.00	1	5.00	0	0.00	0	0.00	0	0.00	0	0.00	0	0.00	0	0.00	0	0.00	0	0.00	3
วิศวกรรมโยธา (หลักสูตรนานาชาติ)	3	30.00	3	30.00	0	0.00	0	0.00	0	0.00	0	0.00	0	0.00	0	0.00	0	0.00	0	0.00	10
สถาปัตยกรรมศาสตร์ (หลักสูตรนานาชาติ)	6	24.24	6	24.24	4	12.12	4	12.12	1	3.03	1	3.03	0	0.00	0	0.00	0	0.00	1	3.03	33
สถาปัตยกรรมศาสตร์ (หลักสูตรนานาชาติ)	1	25.00	2	25.00	3	37.50	3	37.50	0	0.00	0	0.00	0	0.00	0	0.00	0	0.00	0	0.00	8
สถาปัตยกรรมศาสตร์ (หลักสูตรนานาชาติ)	3	33.33	1	11.11	1	11.11	0	0.00	0	0.00	1	25.00	0	0.00	0	0.00	0	0.00	1	11.11	4
สถาปัตยกรรมศาสตร์ (หลักสูตรนานาชาติ)	3	25.00	5	41.67	1	8.33	0	0.00	0	0.00	0	0.00	0	0.00	0	0.00	0	0.00	2	22.22	9
เทคโนโลยีสารสนเทศ	12	27.81	10	23.26	5	11.83	6	13.96	2	4.66	2	4.66	1	2.33	2	4.66	3	6.98	3	6.98	43
เทคโนโลยีสารสนเทศ	11	34.38	9	28.13	4	12.50	4	12.50	1	3.13	1	3.13	1	3.13	1	3.13	1	3.13	1	3.13	32
วิศวกรรมเคมีภัณฑ์ (หลักสูตรนานาชาติ)	1	9.09	1	9.09	2	18.18	1	9.09	1	9.09	0	0.00	1	9.09	1	9.09	1	9.09	2	18.18	11
รวม	128	26.40	121	24.40	66	13.81	66	13.10	23	4.84	12	2.42	8	1.81	4	0.81	28	6.86	38	7.84	484

ตารางที่ 14 จำนวนนักศึกษาใหม่ระดับปริญญาตรี ปีการศึกษา 2548 จำนวนตามพื้นที่ภาคภายในปัจจุบัน

คณะ/สาขาวิชา	นิเทศศาสตร์		นิเทศ		ภาษา		ศึกษาศาสตร์		ศิลปกรรมศาสตร์		วิทยาศาสตร์		สุขภาพ		ศึกษาศาสตร์		อื่นๆ		รวม	
	จำนวน	ร้อยละ	จำนวน	ร้อยละ	จำนวน	ร้อยละ	จำนวน	ร้อยละ	จำนวน	ร้อยละ	จำนวน	ร้อยละ	จำนวน	ร้อยละ	จำนวน	ร้อยละ	จำนวน	ร้อยละ		
ศึกษาศาสตร์	304	23.86	16	1.18	43	3.17	71	5.23	226	16.64	400	29.46	283	19.37	3	0.22	4	0.29	0	0.00
ศึกษาศาสตร์	13	16.05	0	0.00	4	4.94	3	3.70	9	11.11	49	60.49	3	3.70	0	0.00	0	0.00	0	0.00
ศึกษาศาสตร์	26	22.81	3	2.63	6	5.26	2	1.75	23	20.18	44	38.60	10	8.77	0	0.00	0	0.00	0	0.00
ศึกษาศาสตร์	17	20.99	1	1.23	2	2.47	7	8.64	16	19.75	28	34.57	9	11.11	0	0.00	1	1.23	0	0.00
ศึกษาศาสตร์	25	25.25	1	1.01	1	1.01	7	7.07	18	18.18	33	33.33	11	11.11	0	0.00	0	0.00	3	3.03
ศึกษาศาสตร์	29	28.16	1	0.97	1	0.97	5	4.85	16	15.53	42	40.78	7	6.60	0	0.00	2	1.94	0	0.00
ศึกษาศาสตร์	31	38.27	1	1.23	6	7.41	2	2.47	11	13.58	27	33.33	2	2.47	0	0.00	1	1.23	0	0.00
ศึกษาศาสตร์	14	36.84	1	2.63	3	8.11	2	5.26	7	18.92	13	35.14	2	5.41	0	0.00	0	0.00	0	0.00
ศึกษาศาสตร์	10	27.03	0	0.00	1	1.22	6	7.32	7	8.54	40	48.78	3	3.66	0	0.00	0	0.00	1	1.22
ศึกษาศาสตร์	24	29.27	0	0.00	1	1.22	6	7.32	7	8.54	40	48.78	3	3.66	0	0.00	0	0.00	1	1.22
ศึกษาศาสตร์	10	30.30	0	0.00	1	3.03	5	15.15	3	9.09	9	27.27	5	15.15	0	0.00	0	0.00	0	0.00
ศึกษาศาสตร์	10	26.32	0	0.00	0	0.00	0	0.00	6	15.79	19	50.00	4	10.81	0	0.00	0	0.00	1	2.63
ศึกษาศาสตร์	5	13.51	1	2.70	4	5.71	5	7.14	14	20.00	12	17.14	5	7.14	0	0.00	0	0.00	2	2.86
ศึกษาศาสตร์	27	38.57	1	1.43	5	6.76	3	4.05	12	16.00	17	22.83	3	4.05	0	0.00	0	0.00	0	0.00
ศึกษาศาสตร์	27	45.00	0	0.00	0	0.00	0	0.00	12	30.77	0	0.00	26	66.67	0	0.00	0	0.00	0	0.00
ศึกษาศาสตร์	1	2.56	0	0.00	0	0.00	0	0.00	10	20.00	1	2.00	34	68.00	0	0.00	0	0.00	0	0.00
ศึกษาศาสตร์	0	0.00	0	0.00	0	0.00	1	7.14	5	35.71	0	0.00	8	57.14	0	0.00	0	0.00	0	0.00
ศึกษาศาสตร์	4	12.50	0	0.00	0	0.00	0	0.00	10	31.25	0	0.00	18	56.25	0	0.00	0	0.00	0	0.00
ศึกษาศาสตร์	3	7.50	0	0.00	0	0.00	2	5.00	7	17.50	2	5.00	26	65.00	0	0.00	0	0.00	0	0.00
ศึกษาศาสตร์	2	5.71	1	2.86	0	0.00	0	0.00	4	11.43	0	0.00	2	5.71	0	0.00	0	0.00	0	0.00
ศึกษาศาสตร์	2	8.33	0	0.00	1	4.17	2	8.33	12	50.00	2	8.33	4	16.67	0	0.00	0	0.00	1	4.17
ศึกษาศาสตร์	5	12.50	0	0.00	2	5.00	3	7.50	5	12.50	2	5.00	22	55.00	1	2.50	0	0.00	0	0.00
ศึกษาศาสตร์	8	19.05	0	0.00	0	0.00	4	9.52	5	11.90	3	7.14	22	52.38	0	0.00	0	0.00	0	0.00
ศึกษาศาสตร์	16	30.77	1	1.92	2	3.85	6	11.94	9	17.31	14	26.92	4	7.69	0	0.00	0	0.00	0	0.00
ศึกษาศาสตร์	14	38.89	4	11.11	0	0.00	0	0.00	6	16.67	7	19.44	5	13.89	0	0.00	0	0.00	0	0.00
ศึกษาศาสตร์	17	46.31	11	28.86	22	57.14	22	57.14	37	94.74	20	51.28	20	51.28	0	0.00	1	2.38	3	7.69
ศึกษาศาสตร์	16	38.10	1	2.38	2	4.76	6	14.29	6	14.29	6	14.29	4	9.52	0	0.00	0	0.00	0	0.00
ศึกษาศาสตร์	50	49.50	1	0.99	4	3.96	3	2.97	15	14.85	24	23.76	4	3.96	0	0.00	0	0.00	0	0.00
ศึกษาศาสตร์	26	41.94	3	4.64	6	8.45	8	10.94	8	10.94	13	20.97	6	8.45	0	0.00	0	0.00	1	1.61
ศึกษาศาสตร์	65	48.15	3	2.22	10	7.41	13	9.63	12	8.89	28	20.74	2	1.48	0	0.00	1	0.74	0	0.00
ศึกษาศาสตร์	19	42.22	4	8.99	2	4.44	2	4.44	2	4.44	12	26.67	4	8.89	0	0.00	0	0.00	0	0.00
ศึกษาศาสตร์	173	23.54	12	1.63	38	5.17	48	6.47	178	24.22	68	9.38	200	28.44	0	0.00	3	0.41	6	0.84
ศึกษาศาสตร์	23	48.94	1	2.13	4	8.51	9	19.15	6	12.77	1	2.13	3	6.38	0	0.00	0	0.00	0	0.00
ศึกษาศาสตร์	25	43.10	2	3.45	6	10.34	6	10.34	4	6.90	11	18.97	3	5.17	0	0.00	0	0.00	1	1.72
ศึกษาศาสตร์	4	4.76	0	0.00	1	1.19	2	2.38	30	35.71	9	10.71	38	45.24	0	0.00	0	0.00	0	0.00
ศึกษาศาสตร์	0	0.00	1	1.32	1	1.32	3	3.95	28	36.84	10	13.16	33	43.42	0	0.00	0	0.00	0	0.00
ศึกษาศาสตร์	4	5.80	2	2.90	0	0.00	1	1.67	26	34.67	2	3.33	16	20.97	0	0.00	0	0.00	0	0.00
ศึกษาศาสตร์	4	5.80	0	0.00	1	1.39	1	1.39	18	25.00	5	6.94	42	58.33	0	0.00	0	0.00	1	1.39
ศึกษาศาสตร์	49	48.04	4	3.92	7	6.86	5	4.50	8	7.84	22	21.57	6	5.88	0	0.00	1	0.98	0	0.00
ศึกษาศาสตร์	20	40.38	0	0.00	5	12.20	6	14.63	3	7.32	0	0.00	6	14.63	0	0.00	0	0.00	1	2.44
ศึกษาศาสตร์	21	40.38	1	3.70	2	7.41	3	11.11	5	19.23	0	0.00	10	19.23	0	0.00	0	0.00	0	0.00
ศึกษาศาสตร์	15	31.91	1	2.13	0	0.00	6	12.77	8	17.02	3	6.38	13	27.66	0	0.00	0	0.00	1	2.13
ศึกษาศาสตร์	99	38.88	2	1.25	5	3.13	11	6.88	24	15.00	48	30.00	10	6.25	0	0.00	0	0.00	1	0.63
ศึกษาศาสตร์	13	28.89	1	2.22	1	2.22	2	4.44	11	24.44	15	33.33	2	4.44	0	0.00	0	0.00	0	0.00
ศึกษาศาสตร์	9	25.71	0	0.00	1	2.86	2	5.71	4	11.43	14	40.00	4	11.43	0	0.00	0	0.00	1	2.86
ศึกษาศาสตร์	19	55.88	1	2.94	0	0.00	2	5.88	2	5.88	7	20.59	2	5.88	0	0.00	0	0.00	0	0.00
ศึกษาศาสตร์	18	39.13	0	0.00	2	4.35	5	10.87	7	15.22	12	26.09	2	4.35	0	0.00	0	0.00	0	0.00
ศึกษาศาสตร์	64	34.44	8	2.46	12	4.44	18	6.87	63	23.23	48	17.78	51	18.99	2	0.74	0	0.00	2	0.74
ศึกษาศาสตร์	43	23.24	7	3.78	8	4.32	13	7.03	52	28.11	14	7.57	46	24.86	1	0.54	0	0.00	1	0.54
ศึกษาศาสตร์	23	27.05	1	1.18	4	4.71	5	5.88	11	12.94	34	40.00	5	5.88	1	1.18	0	0.00	1	1.18
รวม	798	27.44	48	1.88	120	4.13	181	6.23	528	18.16	848	22.38	563	19.62	5	0.17	8	0.28	18	0.62
รวม																				2,908

ตารางที่ 15 จำนวนนักศึกษาในระดัปลัทธิปริญญาตรี ปีการศึกษา 2548 จำแนกตามภาคที่สำเร็จการศึกษา

คณะ/สาขาวิชา	ปริญญาตรี		ปริญญาโท		ปริญญาเอก		ภาคกลาง		ภาคเหนือ		ภาคใต้		ภาคตะวันออก		ภาคตะวันตก		ภาคตะวันออกเฉียงเหนือ		ต่างประเทศ		ไม่ระบุ		รวม	
	จำนวน	ร้อยละ	จำนวน	ร้อยละ	จำนวน	ร้อยละ	จำนวน	ร้อยละ	จำนวน	ร้อยละ	จำนวน	ร้อยละ	จำนวน	ร้อยละ	จำนวน	ร้อยละ	จำนวน	ร้อยละ	จำนวน	ร้อยละ	จำนวน	ร้อยละ		
	จำนวน	ร้อยละ	จำนวน	ร้อยละ	จำนวน	ร้อยละ	จำนวน	ร้อยละ	จำนวน	ร้อยละ	จำนวน	ร้อยละ	จำนวน	ร้อยละ	จำนวน	ร้อยละ	จำนวน	ร้อยละ	จำนวน	ร้อยละ	จำนวน	ร้อยละ		
ศึกษาศาสตร์	83	6.85	410	30.19	9.26	125	8.26	11.48	148	10.87	103	7.58	72	5.36	289	18.41	0	0.00	0	0.00	0	0.00	1,588	
ศึกษาศาสตร์	4	4.94	20	24.69	9.88	8	9.88	14.81	12	14.81	10	12.26	6	7.41	9	11.11	9	11.11	0	0.00	0	0.00	81	
ศึกษาศาสตร์	7	6.14	35	30.70	6.14	7	6.14	14.04	8	7.02	11	9.65	10	8.77	20	17.54	0	0.00	0	0.00	0	0.00	114	
ศึกษาศาสตร์	13	16.06	20	24.69	6.17	5	6.17	17.28	6	7.41	2	2.47	7	8.64	14	17.28	0	0.00	0	0.00	0	0.00	81	
ศึกษาศาสตร์	3	4.04	30	30.30	11.11	11	11.11	13.13	15	15.15	7	7.07	8	8.08	14	14.14	0	0.00	0	0.00	0	0.00	99	
ศึกษาศาสตร์	3	2.91	40	38.83	9.71	10	9.71	14.56	7	6.80	4	3.88	5	4.85	19	18.46	0	0.00	0	0.00	0	0.00	103	
ศึกษาศาสตร์	3	3.70	31	38.27	6.17	5	6.17	13.58	9	11.11	7	8.84	4	4.94	11	13.58	0	0.00	0	0.00	0	0.00	81	
ศึกษาศาสตร์	3	7.89	11	28.96	13.16	5	13.16	5.26	3	7.89	2	5.26	2	5.26	10	26.32	0	0.00	0	0.00	0	0.00	37	
ศึกษาศาสตร์	1	2.70	12	32.43	5.41	2	5.41	13.51	6	16.22	4	10.81	4	8.11	3	8.11	0	0.00	0	0.00	0	0.00	38	
ศึกษาศาสตร์	7	8.54	29	35.37	6.10	5	6.10	14.63	10	12.20	4	4.88	1	1.22	14	17.07	0	0.00	0	0.00	0	0.00	82	
ศึกษาศาสตร์	3	9.09	9	27.27	24.24	8	24.24	3	9.09	3	9.09	3	9.09	1	3.03	0	0.00	0	0.00	0	0.00	0	0.00	33
ศึกษาศาสตร์	5	13.16	8	20.73	18.42	7	18.42	2	5.26	7	18.42	0	0.00	1	2.63	8	21.06	0	0.00	0	0.00	0	0.00	38
ศึกษาศาสตร์	2	5.41	11	29.73	8.11	3	8.11	16.22	2	5.41	4	10.81	3	8.11	6	16.22	0	0.00	0	0.00	0	0.00	37	
ศึกษาศาสตร์	5	8.33	30	50.00	6.67	4	6.67	5.00	7	11.87	1	1.67	5	8.33	6	8.33	0	0.00	0	0.00	0	0.00	70	
ศึกษาศาสตร์	3	7.69	4	10.26	5.13	5	5.13	17.96	3	7.69	0	0.00	0	0.00	5	12.50	0	0.00	0	0.00	0	0.00	60	
ศึกษาศาสตร์	5	10.00	0	0.00	4.00	2	4.00	14.00	2	4.00	16	32.00	6	12.00	12	24.00	0	0.00	0	0.00	0	0.00	50	
ศึกษาศาสตร์	0	0.00	1	7.14	28.57	5	28.57	35.71	0	0.00	0	0.00	0	0.00	3	21.43	0	0.00	0	0.00	0	0.00	14	
ศึกษาศาสตร์	1	3.13	5	15.63	15.63	2	15.63	6.25	5	15.63	0	0.00	2	6.25	12	37.50	0	0.00	0	0.00	0	0.00	32	
ศึกษาศาสตร์	4	10.00	5	12.50	10.00	4	10.00	5.00	3	7.50	5	12.50	3	7.50	14	35.00	0	0.00	0	0.00	0	0.00	40	
ศึกษาศาสตร์	3	8.57	6	17.14	17.14	3	17.14	8.57	5	14.29	1	2.86	0	0.00	17	48.57	0	0.00	0	0.00	0	0.00	35	
ศึกษาศาสตร์	0	0.00	9	37.50	12.50	3	12.50	0	0.00	1	4.17	8	32.33	0	0.00	0	0.00	0	0.00	0	0.00	0	0.00	24
ศึกษาศาสตร์	2	5.00	13	32.50	7.50	6	15.00	14.29	1	2.38	2	4.76	0	0.00	11	27.50	0	0.00	0	0.00	0	0.00	40	
ศึกษาศาสตร์	4	9.52	12	28.57	21.43	9	21.43	14.29	1	2.38	2	4.76	0	0.00	8	19.05	0	0.00	0	0.00	0	0.00	42	
ศึกษาศาสตร์	2	7.69	16	30.77	15.38	8	15.38	8.33	4	11.11	0	0.00	1	1.92	7	13.46	0	0.00	0	0.00	0	0.00	52	
ศึกษาศาสตร์	4	5.66	16	44.44	11.11	4	11.11	8.33	4	11.11	0	0.00	1	2.78	6	16.67	0	0.00	0	0.00	0	0.00	36	
ศึกษาศาสตร์	2	7.27	186	50.91	10.91	42	10.91	7.01	20	5.19	14	3.44	22	5.19	35	8.99	0	0.00	1.00	0.26	0	0.00	385	
ศึกษาศาสตร์	4	4.76	23	54.76	9.52	4	9.52	14.29	3	7.14	2	1.96	6	5.94	16	15.84	0	0.00	0	0.00	0	0.00	42	
ศึกษาศาสตร์	4	3.96	46	45.54	11.29	11	11.29	7.92	8	7.92	2	1.96	6	5.94	16	15.84	0	0.00	0	0.00	0	0.00	101	
ศึกษาศาสตร์	8	12.90	26	41.94	11.29	3	11.29	3.23	2	3.23	1	1.61	10	6.46	10	16.13	0	0.00	0	0.00	0	0.00	62	
ศึกษาศาสตร์	11	8.15	78	57.78	11.11	15	11.11	5.93	4	2.96	4	2.96	8	5.93	7	5.19	0	0.00	0	0.00	0	0.00	135	
ศึกษาศาสตร์	3	6.67	23	51.11	11.11	5	11.11	4.44	3	6.67	4	8.89	4	8.89	1	2.22	0	0.00	0	0.00	0	0.00	45	
ศึกษาศาสตร์	46	6.12	245	33.23	8.30	61	8.30	11.43	90	12.24	23	3.13	35	4.76	149	20.27	0	0.00	3.00	0.41	0	0.00	785	
ศึกษาศาสตร์	1	4.26	41	87.23	2.13	1	2.13	0	0.00	1	2.13	0	0.00	1	2.13	0	0.00	0	0.00	1	2.13	0	0.00	47
ศึกษาศาสตร์	36	62.07	8	13.79	4	6.90	0	0.00	0	0.00	1	1.72	1	1.72	7	12.07	0	0.00	0	0.00	0	0.00	56	
ศึกษาศาสตร์	5	5.95	5	5.95	5	5.95	21	25.00	14	16.67	4	4.76	8	9.21	21	25.00	0	0.00	0	0.00	1	1.19	84	
ศึกษาศาสตร์	3	3.95	1	1.32	13	17.11	14	18.42	16	21.05	3	3.96	7	9.21	19	25.00	0	0.00	0	0.00	0	0.00	76	
ศึกษาศาสตร์	0	0.00	0	0.00	8.33	17	28.33	3	5.00	3	5.00	3	5.00	3	5.00	0	0.00	0	0.00	0	0.00	0	0.00	80
ศึกษาศาสตร์	7	10.14	9	13.04	13.04	5	7.25	19.44	13	18.06	4	5.96	11	15.28	27	39.13	0	0.00	0	0.00	0	0.00	68	
ศึกษาศาสตร์	1	1.39	1	1.39	4.17	3	4.17	19.44	6	9.80	3	2.94	4	3.92	18	25.00	0	0.00	0	0.00	0	0.00	72	
ศึกษาศาสตร์	6	5.88	60	58.82	10	9.80	4	3.92	6	5.88	3	2.94	4	3.92	18	25.00	0	0.00	0	0.00	0	0.00	102	
ศึกษาศาสตร์	0	0.00	34	32.93	1	2.44	0	0.00	0	0.00	2	4.88	0	0.00	2	4.88	0	0.00	0	0.00	0	0.00	41	
ศึกษาศาสตร์	1	1.92	33	63.46	9.62	5	9.62	1	1.92	1	1.92	1	1.92	0	0.00	0	0.00	0	0.00	0	0.00	0	0.00	52
ศึกษาศาสตร์	2	7.41	9	33.33	3.70	1	3.70	1	3.70	8	29.63	1	3.70	0	0.00	0	0.00	0	0.00	0	0.00	1	3.70	27
ศึกษาศาสตร์	10	34.04	16	34.04	1	2.13	2	4.26	10	21.28	0	0.00	0	0.00	8	17.02	0	0.00	0	0.00	0	0.00	47	
ศึกษาศาสตร์	14	6.76	62	61.26	11.26	18	11.26	5.00	13	6.13	6	3.76	5	3.13	9	5.63	5	3.13	0.00	0.00	0	0.00	100	
ศึกษาศาสตร์	6	13.33	24	53.33	6	13.33	2	4.44	2	4.44	2	4.44	1	2.22	3	6.67	0	0.00	0	0.00	0	0.00	45	
ศึกษาศาสตร์	2	5.88	18	52.94	3	8.82	0	0.00	4	11.76	0	0.00	2	5.88	2	5.88	0	0.00	0	0.00	0	0.00	35	
ศึกษาศาสตร์	12	4.44	118	42.70	4.51	13	4.51	6.87	37	13.70	10	3.70	26	9.63	36	13.35	0	0.00	0.00	0.00	0	0.00	270	
ศึกษาศาสตร์	10	5.41	79	42.70	11	5.95	28	15.14	5	2.70	5	2.70	15	8.24	25	13.51	0	0.00	0	0.00	0	0.00	185	
ศึกษาศาสตร์	2	2.35	39	65.88	5	5.88	7	8.24	9	10.59	5	5.88	7	8.24	11	12.94	0	0.00	0	0.00	0	0.00	85	
รวม	182	6.80	1,061	38.14	8.51	299	10.06	293	10.63	156	5.36	180	6.17	479	18.47	4	0.14	0	0.00	0	0.00	0	0.00	2,908

ตารางที่ 16 จำนวนนักศึกษาใหม่ระดับปริญญาตรี ปีการศึกษา 2548 จำนวนตามคณะแพทยศาสตร์ชั้นสุดท้ายของนักศึกษา ก่อนเรียนต่อปริญญาตรี

คณะสาขาวิชา	รวมแพทย์และทันตแพทย์ของวิทยาลัยแพทยศาสตร์พระมงกุฎเกล้า												รวม		
	ต่ำกว่า 1.50		1.50-2.00		2.01-2.50		2.51-3.00		3.01-3.50		3.51-4.00			ไม่ระบุ	
	จำนวน	ร้อยละ	จำนวน	ร้อยละ	จำนวน	ร้อยละ	จำนวน	ร้อยละ	จำนวน	ร้อยละ	จำนวน	ร้อยละ		จำนวน	ร้อยละ
ศึกษาศาสตร์	2	0.18	18	1.18	106	7.41	318	23.20	544	41.88	353	25.99	0	0.00	1,298
ศึกษาศาสตร์	1	1.23	1	1.23	1	1.23	11	13.58	26	30.86	42	51.85	0	0.00	81
ศึกษาศาสตร์	0	0.00	0	0.00	1	0.88	25	21.93	52	46.61	36	31.58	0	0.00	114
ศึกษาศาสตร์	0	0.00	0	0.00	1	1.23	17	20.99	36	44.44	27	33.33	0	0.00	81
ศึกษาศาสตร์	0	0.00	0	0.00	6	6.06	30	30.30	57	57.58	6	6.06	0	0.00	99
ศึกษาศาสตร์	0	0.00	0	0.00	3	2.91	18	17.48	48	46.60	34	33.01	0	0.00	103
ศึกษาศาสตร์	0	0.00	0	0.00	1	1.23	6	7.41	22	27.16	52	64.20	0	0.00	81
ศึกษาศาสตร์	0	0.00	1	2.63	2	5.26	6	21.05	17	44.74	22	26.32	0	0.00	38
ศึกษาศาสตร์	0	0.00	0	0.00	3	8.11	6	16.22	21	56.76	7	18.92	0	0.00	37
ศึกษาศาสตร์	0	0.00	0	0.00	1	1.22	4	4.88	39	47.56	38	46.34	0	0.00	82
ศึกษาศาสตร์	0	0.00	2	6.06	9	27.27	11	33.33	8	24.24	3	9.09	0	0.00	33
ศึกษาศาสตร์	0	0.00	0	0.00	0	0.00	6	15.79	21	56.76	10	26.32	0	0.00	38
ศึกษาศาสตร์	0	0.00	0	0.00	2	5.41	6	16.22	21	56.76	8	21.62	0	0.00	37
ศึกษาศาสตร์	0	0.00	1	1.43	9	12.86	22	31.43	29	41.29	9	12.86	0	0.00	70
ศึกษาศาสตร์	0	0.00	0	0.00	4	6.67	9	15.00	26	43.33	21	36.00	0	0.00	60
ศึกษาศาสตร์	0	0.00	0	0.00	2	4.00	15	30.00	25	50.00	8	16.00	0	0.00	50
ศึกษาศาสตร์	0	0.00	0	0.00	1	7.14	8	57.14	2	14.29	3	21.43	0	0.00	14
ศึกษาศาสตร์	0	0.00	0	0.00	5	15.63	12	37.50	12	37.50	3	9.38	0	0.00	32
ศึกษาศาสตร์	0	0.00	0	0.00	4	10.00	13	32.50	15	37.50	8	20.00	0	0.00	40
ศึกษาศาสตร์	0	0.00	0	0.00	4	11.43	10	28.57	16	46.71	5	14.29	0	0.00	35
ศึกษาศาสตร์	0	0.00	0	0.00	8	20.00	8	33.33	3	12.50	1	4.17	0	0.00	24
ศึกษาศาสตร์	0	0.00	0	0.00	11	27.50	18	45.00	11	27.50	0	0.00	0	0.00	40
ศึกษาศาสตร์	1	2.38	0	0.00	2	4.76	15	35.71	13	30.95	11	26.19	0	0.00	42
ศึกษาศาสตร์	0	0.00	3	5.77	12	33.33	13	36.11	9	24.31	8	21.38	0	0.00	52
ศึกษาศาสตร์	0	0.00	22	57.14	63	16.36	117	30.38	131	34.05	52	13.91	0	0.00	386
ศึกษาศาสตร์	0	0.00	7	16.67	12	28.57	11	26.19	9	21.43	3	7.14	0	0.00	42
ศึกษาศาสตร์	0	0.00	2	1.98	13	12.87	25	24.75	44	43.56	17	16.83	0	0.00	101
ศึกษาศาสตร์	0	0.00	10	16.13	24	29.03	18	29.03	4	14.52	1	1.61	0	0.00	62
ศึกษาศาสตร์	0	0.00	3	2.22	13	9.63	50	37.04	60	37.04	19	14.07	0	0.00	135
ศึกษาศาสตร์	0	0.00	0	0.00	1	2.22	13	28.89	19	42.22	12	26.67	0	0.00	45
ศึกษาศาสตร์	3	0.41	37	5.63	99	13.47	194	28.58	297	39.06	118	16.46	0	0.00	736
ศึกษาศาสตร์	0	0.00	2	4.26	13	27.06	16	34.04	10	21.28	6	12.77	0	0.00	47
ศึกษาศาสตร์	0	0.00	1	1.72	7	12.07	18	31.03	24	41.38	8	13.79	0	0.00	58
ศึกษาศาสตร์	1	1.19	0	0.00	7	8.33	39	46.24	25	30.95	0	0.00	0	0.00	84
ศึกษาศาสตร์	0	0.00	0	0.00	6	10.00	18	23.68	39	51.32	19	26.00	0	0.00	76
ศึกษาศาสตร์	0	0.00	1	1.67	8	10.00	18	30.00	23	38.33	12	20.00	0	0.00	60
ศึกษาศาสตร์	0	0.00	1	1.46	7	10.14	20	28.99	31	44.93	10	14.49	0	0.00	69
ศึกษาศาสตร์	0	0.00	0	0.00	4	5.56	17	23.61	43	59.72	8	11.11	0	0.00	72
ศึกษาศาสตร์	0	0.00	2	1.96	4	3.92	19	18.63	56	53.92	22	21.57	0	0.00	102
ศึกษาศาสตร์	0	0.00	2	4.88	13	31.71	18	43.90	5	12.20	3	7.32	0	0.00	41
ศึกษาศาสตร์	2	28.85	15	28.85	18	34.62	12	23.08	7	13.46	0	0.00	0	0.00	52
ศึกษาศาสตร์	0	0.00	8	8.51	15	31.91	8	29.63	4	14.81	0	0.00	0	0.00	27
ศึกษาศาสตร์	4	2.50	5	3.13	26	18.26	48	31.89	51	31.89	26	16.28	0	0.00	160
ศึกษาศาสตร์	1	2.22	0	0.00	9	20.00	13	28.89	13	28.89	9	20.00	0	0.00	45
ศึกษาศาสตร์	0	0.00	1	2.88	5	14.29	11	31.43	12	34.29	6	17.14	0	0.00	35
ศึกษาศาสตร์	2	5.88	1	2.94	5	14.71	9	26.47	11	32.35	6	17.65	0	0.00	34
ศึกษาศาสตร์	1	2.17	3	6.52	7	15.22	15	32.61	15	32.61	5	10.87	0	0.00	46
ศึกษาศาสตร์	0	0.00	0	0.00	27	10.00	76	27.78	107	39.63	61	22.69	0	0.00	270
ศึกษาศาสตร์	0	0.00	0	0.00	24	12.97	60	32.43	61	32.97	40	21.62	0	0.00	185
ศึกษาศาสตร์	0	0.00	0	0.00	3	3.53	15	17.65	46	54.12	21	24.71	0	0.00	85
รวม	9	0.31	80	2.76	321	11.04	749	25.76	1163	39.27	607	26.87	0	0.00	2,008

ตารางที่ 17 จำนวนนักศึกษาใหม่ระดับปริญญาตรี ปีการศึกษา 2548 จำแนกตามสถานภาพเกณฑท์ทหาร

คณะสาขาวิชา	ปีงบประมาณ		ปีการศึกษา		สถานภาพเกณฑ์ทหาร		สอบไม่ผ่านเกณฑ์		สอบผ่านเกณฑ์		สอบไม่ผ่านเกณฑ์		สอบผ่านเกณฑ์		สอบไม่ผ่านเกณฑ์		สอบผ่านเกณฑ์		รวม
	จำนวน	ร้อยละ	จำนวน	ร้อยละ	จำนวน	ร้อยละ	จำนวน	ร้อยละ	จำนวน	ร้อยละ	จำนวน	ร้อยละ	จำนวน	ร้อยละ	จำนวน	ร้อยละ	จำนวน	ร้อยละ	
	จำนวน	ร้อยละ	จำนวน	ร้อยละ	จำนวน	ร้อยละ	จำนวน	ร้อยละ	จำนวน	ร้อยละ	จำนวน	ร้อยละ	จำนวน	ร้อยละ	จำนวน	ร้อยละ	จำนวน	ร้อยละ	
วิทยาลัยเทคโนโลยี	683	64.25	73	7.40	134	13.89	113	11.46	3	0.30	8	0.81	2	0.20	0	0.00	0	0.00	946
วิทยาลัยเทคโนโลยี	25	78.13	0	0.00	5	15.63	2	6.25	0	0.00	0	0.00	0	0.00	0	0.00	0	0.00	32
วิทยาลัยเทคโนโลยี	80	77.87	1	0.97	19	18.46	3	2.91	0	0.00	0	0.00	0	0.00	0	0.00	0	0.00	103
วิทยาลัยเทคโนโลยี	61	82.43	1	1.36	10	13.51	0	0.00	0	0.00	2	2.70	0	0.00	0	0.00	0	0.00	74
วิทยาลัยเทคโนโลยี	66	76.86	2	2.30	14	16.09	5	5.75	0	0.00	0	0.00	0	0.00	0	0.00	0	0.00	87
วิทยาลัยเทคโนโลยี	38	74.51	3	5.88	5	9.80	4	7.84	0	0.00	1	1.96	0	0.00	0	0.00	0	0.00	51
วิทยาลัยเทคโนโลยี	43	84.31	0	0.00	7	13.73	1	1.96	0	0.00	0	0.00	0	0.00	0	0.00	0	0.00	51
วิทยาลัยเทคโนโลยี	19	85.71	0	0.00	4	17.39	0	0.00	0	0.00	0	0.00	0	0.00	0	0.00	0	0.00	23
วิทยาลัยเทคโนโลยี	18	85.71	0	0.00	2	9.52	1	4.76	0	0.00	0	0.00	0	0.00	0	0.00	0	0.00	21
วิทยาลัยเทคโนโลยี	50	89.29	0	0.00	6	10.71	0	0.00	0	0.00	0	0.00	0	0.00	0	0.00	0	0.00	56
วิทยาลัยเทคโนโลยี	13	68.42	1	5.26	4	21.05	0	0.00	0	0.00	0	0.00	0	0.00	1	5.26	0	0.00	19
วิทยาลัยเทคโนโลยี	10	100.00	0	0.00	0	0.00	0	0.00	0	0.00	0	0.00	0	0.00	0	0.00	0	0.00	10
วิทยาลัยเทคโนโลยี	14	87.50	2	12.50	0	0.00	0	0.00	0	0.00	0	0.00	0	0.00	0	0.00	0	0.00	18
วิทยาลัยเทคโนโลยี	36	83.72	1	2.33	5	11.63	0	0.00	0	0.00	1	2.33	0	0.00	0	0.00	0	0.00	43
วิทยาลัยเทคโนโลยี	38	79.17	0	0.00	7	14.58	2	4.17	0	0.00	1	2.08	0	0.00	0	0.00	0	0.00	48
วิทยาลัยเทคโนโลยี	10	25.64	13	33.33	1	2.56	15	38.46	0	0.00	0	0.00	0	0.00	0	0.00	0	0.00	39
วิทยาลัยเทคโนโลยี	21	43.75	11	22.92	4	8.33	12	25.00	0	0.00	0	0.00	0	0.00	0	0.00	0	0.00	48
วิทยาลัยเทคโนโลยี	5	35.71	2	14.29	3	21.43	4	28.57	0	0.00	0	0.00	0	0.00	0	0.00	0	0.00	14
วิทยาลัยเทคโนโลยี	6	16.13	4	12.90	5	16.13	16	51.61	0	0.00	1	3.23	0	0.00	0	0.00	0	0.00	31
วิทยาลัยเทคโนโลยี	17	42.50	9	22.50	4	10.00	10	25.00	0	0.00	0	0.00	0	0.00	0	0.00	0	0.00	40
วิทยาลัยเทคโนโลยี	17	53.13	2	6.25	2	6.25	10	31.25	0	0.00	1	3.13	0	0.00	0	0.00	0	0.00	32
วิทยาลัยเทคโนโลยี	6	30.00	7	36.00	3	15.00	4	20.00	0	0.00	0	0.00	0	0.00	0	0.00	0	0.00	20
วิทยาลัยเทคโนโลยี	10	26.32	7	18.42	4	10.53	16	42.11	1	2.63	0	0.00	0	0.00	0	0.00	0	0.00	38
วิทยาลัยเทคโนโลยี	18	46.15	7	17.95	4	10.26	8	20.51	1	2.56	1	2.56	0	0.00	0	0.00	0	0.00	39
วิทยาลัยเทคโนโลยี	15	65.22	0	0.00	6	26.09	0	0.00	1	4.35	0	0.00	1	4.35	0	0.00	0	0.00	23
วิทยาลัยเทคโนโลยี	18	64.29	0	0.00	10	35.71	0	0.00	0	0.00	0	0.00	0	0.00	0	0.00	0	0.00	28
วิทยาลัยเทคโนโลยี	109	72.87	1	0.87	36	23.25	1	0.87	0	0.00	2	1.52	0	0.00	0	0.00	0	0.00	160
วิทยาลัยเทคโนโลยี	14	70.00	1	5.00	4	20.00	0	0.00	0	0.00	1	5.00	0	0.00	0	0.00	0	0.00	20
วิทยาลัยเทคโนโลยี	21	67.74	0	0.00	8	25.81	1	3.23	0	0.00	0	0.00	0	0.00	0	0.00	0	0.00	31
วิทยาลัยเทคโนโลยี	27	75.00	0	0.00	9	25.00	0	0.00	0	0.00	0	0.00	0	0.00	0	0.00	0	0.00	36
วิทยาลัยเทคโนโลยี	27	71.05	0	0.00	10	28.32	0	0.00	0	0.00	0	0.00	0	0.00	1	2.63	0	0.00	38
วิทยาลัยเทคโนโลยี	20	80.00	0	0.00	4	18.00	0	0.00	0	0.00	0	0.00	0	0.00	1	4.00	0	0.00	25
วิทยาลัยเทคโนโลยี	213	38.37	85	15.71	103	18.94	128	23.86	0	0.00	10	1.85	2	0.37	0	0.00	0	0.00	541
วิทยาลัยเทคโนโลยี	11	50.00	2	9.09	3	13.64	5	22.73	0	0.00	1	4.55	0	0.00	0	0.00	0	0.00	22
วิทยาลัยเทคโนโลยี	20	86.86	0	0.00	3	13.04	0	0.00	0	0.00	0	0.00	0	0.00	0	0.00	0	0.00	23
วิทยาลัยเทคโนโลยี	17	20.24	15	17.86	14	16.87	35	41.87	0	0.00	2	2.38	1	1.19	0	0.00	0	0.00	84
วิทยาลัยเทคโนโลยี	15	20.27	20	27.03	13	17.57	24	32.43	0	0.00	2	2.70	0	0.00	0	0.00	0	0.00	74
วิทยาลัยเทคโนโลยี	11	21.57	14	27.45	9	17.65	15	29.41	0	0.00	1	1.96	1	1.96	0	0.00	0	0.00	51
วิทยาลัยเทคโนโลยี	21	31.82	13	19.70	5	7.58	27	40.91	0	0.00	0	0.00	0	0.00	0	0.00	0	0.00	66
วิทยาลัยเทคโนโลยี	15	26.79	16	28.57	7	12.50	17	30.36	0	0.00	1	1.79	0	0.00	0	0.00	0	0.00	66
วิทยาลัยเทคโนโลยี	44	83.02	0	0.00	8	15.09	0	0.00	0	0.00	1	1.89	0	0.00	0	0.00	0	0.00	53
วิทยาลัยเทคโนโลยี	14	70.00	1	5.00	3	15.00	1	5.00	0	0.00	1	5.00	0	0.00	0	0.00	0	0.00	20
วิทยาลัยเทคโนโลยี	7	36.84	0	0.00	12	26.09	1	2.17	0	0.00	1	2.17	0	0.00	0	0.00	0	0.00	46
วิทยาลัยเทคโนโลยี	8	29.63	2	7.41	16	59.26	2	10.53	0	0.00	0	0.00	0	0.00	0	0.00	0	0.00	19
วิทยาลัยเทคโนโลยี	48	70.89	1	1.47	13	19.12	4	5.88	0	0.00	2	2.94	0	0.00	0	0.00	0	0.00	88
วิทยาลัยเทคโนโลยี	18	78.26	0	0.00	2	8.70	2	8.70	0	0.00	1	4.35	0	0.00	0	0.00	0	0.00	23
วิทยาลัยเทคโนโลยี	6	60.00	0	0.00	3	30.00	1	10.00	0	0.00	0	0.00	0	0.00	0	0.00	0	0.00	10
วิทยาลัยเทคโนโลยี	13	68.42	1	5.26	4	21.05	1	5.26	0	0.00	0	0.00	0	0.00	0	0.00	0	0.00	19
วิทยาลัยเทคโนโลยี	11	46.15	0	0.00	4	16.13	0	0.00	0	0.00	1	3.85	0	0.00	0	0.00	0	0.00	16
วิทยาลัยเทคโนโลยี	39	41.69	13	13.83	11	11.70	28	29.79	0	0.00	4	4.16	2	2.13	0	0.00	0	0.00	94
วิทยาลัยเทคโนโลยี	15	65.22	0	0.00	4	17.39	0	0.00	1	4.35	3	13.04	0	0.00	0	0.00	0	0.00	22
รวม	1,077	57.84	173	9.29	300	16.11	274	14.72	4	0.21	28	1.49	8	0.43	0	0.00	0	0.00	1,882

ตารางที่ 18 จำนวนนักศึกษาใหม่ระดับปริญญาตรี ปีการศึกษา 2548 จำนวนตามจำนวนครั้งในการสอบคัดเลือกเข้าศึกษาใน มจร.

คณะกรรมาธิการ	จำนวนครั้งในการสอบคัดเลือกเข้าศึกษาใน มจร.												รวม
	1 ครั้ง		2 ครั้ง		3 ครั้ง		มากกว่า 3 ครั้ง		ไม่เข้า		รวม		
	จำนวน	ร้อยละ	จำนวน	ร้อยละ	จำนวน	ร้อยละ	จำนวน	ร้อยละ	จำนวน	ร้อยละ			
ศึกษาศาสตร์	1,098	86.71	294	17.23	11	0.81	12	0.88	5	0.37	1,598		
ศึกษามนุษยศาสตร์	66	80.25	10	12.35	0	0.00	2	2.47	4	4.94	81		
ศึกษามนุษยศาสตร์	90	78.95	22	19.30	2	1.75	0	0.00	0	0.00	114		
ศึกษามนุษยศาสตร์	63	77.78	17	20.99	0	0.00	0	0.00	1	1.23	81		
ศึกษามนุษยศาสตร์	73	73.74	24	24.24	1	1.01	1	1.01	0	0.00	99		
ศึกษามนุษยศาสตร์	85	82.52	16	15.53	0	0.00	2	1.94	0	0.00	103		
ศึกษามนุษยศาสตร์	74	91.36	7	8.64	0	0.00	0	0.00	0	0.00	81		
ศึกษามนุษยศาสตร์	30	78.95	8	21.05	0	0.00	0	0.00	0	0.00	38		
ศึกษามนุษยศาสตร์	25	67.57	11	13.41	1	2.70	0	0.00	0	0.00	37		
ศึกษามนุษยศาสตร์	70	85.37	11	13.41	1	1.22	0	0.00	0	0.00	82		
ศึกษามนุษยศาสตร์	22	66.67	11	33.33	0	0.00	0	0.00	0	0.00	33		
ศึกษามนุษยศาสตร์	25	66.78	12	31.58	1	2.63	0	0.00	0	0.00	38		
ศึกษามนุษยศาสตร์	23	62.16	12	32.43	0	0.00	2	5.41	0	0.00	37		
ศึกษามนุษยศาสตร์	57	81.43	12	17.14	0	0.00	1	1.43	0	0.00	70		
ศึกษามนุษยศาสตร์	48	80.00	12	20.00	0	0.00	0	0.00	0	0.00	60		
ศึกษามนุษยศาสตร์	36	92.31	2	5.13	1	2.56	0	0.00	0	0.00	39		
ศึกษามนุษยศาสตร์	44	88.00	4	8.00	1	2.00	1	2.00	0	0.00	50		
ศึกษามนุษยศาสตร์	14	100.00	0	0.00	0	0.00	0	0.00	0	0.00	14		
ศึกษามนุษยศาสตร์	30	92.75	2	6.25	0	0.00	0	0.00	0	0.00	32		
ศึกษามนุษยศาสตร์	38	96.00	1	2.50	1	2.50	0	0.00	0	0.00	40		
ศึกษามนุษยศาสตร์	30	86.71	4	11.43	1	2.86	0	0.00	0	0.00	35		
ศึกษามนุษยศาสตร์	22	91.67	1	4.17	1	4.17	0	0.00	0	0.00	24		
ศึกษามนุษยศาสตร์	39	97.50	1	2.50	0	0.00	0	0.00	0	0.00	40		
ศึกษามนุษยศาสตร์	39	92.86	3	7.14	0	0.00	0	0.00	0	0.00	42		
ศึกษามนุษยศาสตร์	34	66.38	16	30.77	0	0.00	2	3.85	0	0.00	52		
ศึกษามนุษยศาสตร์	20	55.56	15	41.67	0	0.00	1	2.78	0	0.00	36		
ศึกษามนุษยศาสตร์	281	67.79	108	27.53	7	1.82	11	2.86	0	0.00	386		
ศึกษามนุษยศาสตร์	19	45.24	18	42.86	3	7.14	2	4.76	0	0.00	42		
ศึกษามนุษยศาสตร์	73	72.28	25	24.75	1	0.99	0	0.00	0	0.00	101		
ศึกษามนุษยศาสตร์	29	46.77	28	45.16	2	3.23	3	4.84	0	0.00	62		
ศึกษามนุษยศาสตร์	110	81.48	21	15.56	1	0.74	3	2.22	0	0.00	135		
ศึกษามนุษยศาสตร์	30	66.67	14	31.11	0	0.00	1	2.22	0	0.00	45		
ศึกษามนุษยศาสตร์	840	87.07	88	9.25	18	2.18	2	0.27	9	1.22	798		
ศึกษามนุษยศาสตร์	38	90.85	9	19.15	0	0.00	0	0.00	0	0.00	47		
ศึกษามนุษยศาสตร์	46	79.31	11	18.97	1	1.72	0	0.00	0	0.00	58		
ศึกษามนุษยศาสตร์	76	90.48	5	5.95	2	2.38	1	1.19	0	0.00	84		
ศึกษามนุษยศาสตร์	74	97.37	0	0.00	0	0.00	0	0.00	2	2.63	76		
ศึกษามนุษยศาสตร์	48	80.00	4	6.67	1	1.67	0	0.00	7	11.67	60		
ศึกษามนุษยศาสตร์	64	92.75	3	4.35	2	2.90	0	0.00	0	0.00	69		
ศึกษามนุษยศาสตร์	70	97.22	2	2.78	0	0.00	0	0.00	0	0.00	72		
ศึกษามนุษยศาสตร์	88	86.27	10	9.80	3	2.94	1	0.98	0	0.00	102		
ศึกษามนุษยศาสตร์	33	80.49	8	19.51	0	0.00	0	0.00	0	0.00	41		
ศึกษามนุษยศาสตร์	41	78.85	9	17.31	2	3.85	0	0.00	0	0.00	52		
ศึกษามนุษยศาสตร์	39	82.98	3	7.69	1	2.56	0	0.00	0	0.00	27		
ศึกษามนุษยศาสตร์	128	84.88	17	10.83	3	1.88	1	0.63	0	0.00	149		
ศึกษามนุษยศาสตร์	39	86.67	6	13.33	0	0.00	0	0.00	0	0.00	45		
ศึกษามนุษยศาสตร์	26	74.29	7	20.00	2	5.71	0	0.00	0	0.00	35		
ศึกษามนุษยศาสตร์	42	94.12	1	2.34	1	2.94	0	0.00	0	0.00	34		
ศึกษามนุษยศาสตร์	241	88.28	21	6.52	0	0.00	1	2.17	0	0.00	262		
ศึกษามนุษยศาสตร์	169	91.35	13	7.03	1	0.54	4	1.48	0	0.00	187		
ศึกษามนุษยศาสตร์	72	84.71	8	9.41	3	3.53	2	2.35	0	0.00	85		
รวม	2,877	81.74	448	15.34	61	1.41	39	1.00	16	0.48	2,988		

ตารางที่ 19 จำนวนนักศึกษาในระดัปริญญาตรี (ชาย/หญิง) ปีการศึกษา 2548 จำนวนตามสถาบันที่สำเร็จการศึกษาทั้งหมดใน มจร. และคณะวิชาที่สำเร็จการศึกษาต่อ

คณะ/สาขาวิชา	สถาบันที่สำเร็จการศึกษาทั้งหมดใน มจร. และคณะวิชาที่สำเร็จการศึกษาต่อ												รวม
	คุรุศาสตร์อุตสาหกรรมและเทคโนโลยี		เทคโนโลยีสารสนเทศ		วิทยาศาสตร์		วิศวกรรมศาสตร์		สถาปัตยกรรมศาสตร์และการออกแบบ		ไม่ระบุ		
	จำนวน	ร้อยละ	จำนวน	ร้อยละ	จำนวน	ร้อยละ	จำนวน	ร้อยละ	จำนวน	ร้อยละ	จำนวน	ร้อยละ	
โรงเรียน บำรุงชนวิทยาคม	15	22.73	0	0.00	22	33.33	29	43.94	0	0.00	0	0.00	66
โรงเรียน วัชรสุพรรณ	10	18.52	0	0.00	20	37.04	24	44.44	0	0.00	0	0.00	54
โรงเรียน วัฒนธรรมา	16	47.06	0	0.00	5	14.71	13	38.24	0	0.00	0	0.00	34
โรงเรียน ศักดิ์เกษม	9	30.00	2	6.67	9	30.00	8	26.67	2	6.67	0	0.00	30
โรงเรียน รัตนโกสินทร์ศรีเมืองเจริญ	18	60.00	1	3.33	3	10.00	7	23.33	1	3.33	0	0.00	30
โรงเรียน สวนกุหลาบวิทยาลัย	3	10.71	0	0.00	0	0.00	19	67.86	6	21.43	0	0.00	28
โรงเรียน ตรีวิจิตร	3	12.00	0	0.00	6	24.00	11	44.00	5	20.00	0	0.00	25
โรงเรียน วัชรพูน	8	32.00	2	8.00	9	36.00	6	24.00	0	0.00	0	0.00	25
โรงเรียน สุราษฎร์ธานี	0	0.00	2	9.09	3	13.64	15	68.18	2	9.09	0	0.00	22
โรงเรียน สตรีศรีวิชัยสุพรรณ	8	36.36	1	4.55	2	9.09	11	50.00	0	0.00	0	0.00	22
โรงเรียน รัตนโกสินทร์	2	10.00	0	0.00	8	40.00	10	50.00	0	0.00	0	0.00	20
โรงเรียน เทพรัตน	2	10.00	4	20.00	4	20.00	9	45.00	1	5.00	0	0.00	20
โรงเรียน รัตนโกสินทร์	1	5.26	2	10.53	3	15.79	12	63.16	1	5.26	0	0.00	19
โรงเรียน ราชประชานุเคราะห์ ๑๖	7	36.84	0	0.00	5	26.32	7	36.84	0	0.00	0	0.00	19
โรงเรียน ศักดิ์เกษม	1	5.96	2	11.11	8	44.44	6	33.33	1	5.56	0	0.00	18
โรงเรียน ราชภัฏธนบุรี	1	6.25	0	0.00	1	6.25	6	37.50	8	50.00	0	0.00	16
โรงเรียน บุญวาทย์วิทยาลัย	0	0.00	0	0.00	0	0.00	12	75.00	4	25.00	0	0.00	16
โรงเรียน รัตนโกสินทร์	0	0.00	0	0.00	3	20.00	11	73.33	1	6.67	0	0.00	15
โรงเรียน มหาวิทยาลัยราชภัฏ	1	6.67	2	13.33	8	53.33	4	26.67	0	0.00	0	0.00	15
โรงเรียน มหาวิทยาลัยราชภัฏ	0	0.00	0	0.00	2	14.29	12	85.71	0	0.00	0	0.00	14
โรงเรียน มหาวิทยาลัยราชภัฏ	1	7.14	0	0.00	3	21.43	8	57.14	2	14.29	0	0.00	14
โรงเรียน มหาวิทยาลัยราชภัฏ	1	7.69	0	0.00	4	30.77	8	61.54	0	0.00	0	0.00	13
โรงเรียน มหาวิทยาลัยราชภัฏ	12	100.00	0	0.00	0	0.00	0	0.00	0	0.00	0	0.00	12
โรงเรียน สตรีศรีวิชัยสุพรรณ	1	8.33	0	0.00	3	25.00	7	58.33	1	8.33	0	0.00	12
โรงเรียน มหาวิทยาลัยราชภัฏ	3	25.00	0	0.00	4	33.33	5	41.67	0	0.00	0	0.00	12
โรงเรียน สตรีศรีวิชัยสุพรรณ	1	8.33	0	0.00	8	66.67	3	25.00	0	0.00	0	0.00	12
โรงเรียน มหาวิทยาลัยราชภัฏ	0	0.00	0	0.00	0	0.00	10	83.33	2	16.67	0	0.00	12
โรงเรียน มหาวิทยาลัยราชภัฏ	1	9.09	0	0.00	6	54.55	4	36.36	0	0.00	0	0.00	11
โรงเรียน มหาวิทยาลัยราชภัฏ	3	27.27	1	9.09	2	18.18	3	27.27	2	18.18	0	0.00	11
โรงเรียน มหาวิทยาลัยราชภัฏ	0	0.00	1	9.09	3	27.27	7	63.64	0	0.00	0	0.00	11
โรงเรียน สตรีศรีวิชัยสุพรรณ	3	27.27	0	0.00	4	36.36	4	36.36	0	0.00	0	0.00	11
โรงเรียน สตรีศรีวิชัยสุพรรณ	0	0.00	2	18.18	0	0.00	8	72.73	1	9.09	0	0.00	11
โรงเรียน มหาวิทยาลัยราชภัฏ	0	0.00	0	0.00	1	10.00	9	90.00	0	0.00	0	0.00	10
โรงเรียน มหาวิทยาลัยราชภัฏ	3	30.00	0	0.00	4	40.00	3	30.00	0	0.00	0	0.00	10
โรงเรียน มหาวิทยาลัยราชภัฏ	1	10.00	1	10.00	4	40.00	2	20.00	2	20.00	0	0.00	10
โรงเรียน มหาวิทยาลัยราชภัฏ	0	0.00	0	0.00	1	10.00	9	90.00	0	0.00	0	0.00	10
โรงเรียน มหาวิทยาลัยราชภัฏ	0	0.00	1	10.00	0	0.00	7	70.00	2	20.00	0	0.00	10
โรงเรียน สตรีศรีวิชัยสุพรรณ	0	0.00	0	0.00	1	10.00	9	90.00	0	0.00	0	0.00	10
โรงเรียน สตรีศรีวิชัยสุพรรณ	0	0.00	0	0.00	1	10.00	9	90.00	0	0.00	0	0.00	10
โรงเรียน สตรีศรีวิชัยสุพรรณ	0	0.00	1	10.00	1	10.00	4	40.00	4	40.00	0	0.00	10

ตารางที่ 19 จำนวนนักศึกษาในระบอบปริญญาตรี (ตามต้นฉบับ) ปีการศึกษา 2548 จำนวนตามต้นฉบับที่สำเร็จการศึกษาต่อใน มธ. และคณะวิชาที่สำเร็จการศึกษาต่อ (ต่อ)

คณะสาขาวิชา	บุคลากรที่สอนและดูแลในโรงเรียน				เทคโนโลยีสารสนเทศ				วิทยาศาสตร์				วิศวกรรมศาสตร์				สถาปัตยกรรมศาสตร์และกราฟิกออกแบบ				โยธา		รวม
	จำนวน		ร้อยละ		จำนวน		ร้อยละ		จำนวน		ร้อยละ		จำนวน		ร้อยละ		จำนวน		ร้อยละ		จำนวน	ร้อยละ	
	จำนวน	ร้อยละ	จำนวน	ร้อยละ	จำนวน	ร้อยละ	จำนวน	ร้อยละ	จำนวน	ร้อยละ	จำนวน	ร้อยละ	จำนวน	ร้อยละ	จำนวน	ร้อยละ	จำนวน	ร้อยละ	จำนวน	ร้อยละ	จำนวน	ร้อยละ	
โรงเรียน ทุ่งทองวิเศษวิทยลัย	1	10.00	0	0.00	1	10.00	8	80.00	0	0.00	0	0.00	0	0.00	0	0.00	0	0.00	0	0.00	0	0.00	10
โรงเรียน จันทบุรีประชานุสาสน์วิทยลัย	0	0.00	4	40.00	4	40.00	2	20.00	0	0.00	0	0.00	0	0.00	0	0.00	0	0.00	0	0.00	0	0.00	10
โรงเรียน สตรีวัฒนาพิทยาลัย	4	40.00	0	0.00	0	0.00	1	10.00	0	0.00	5	50.00	0	0.00	0	0.00	0	0.00	0	0.00	0	0.00	10
โรงเรียน องค์รวมพิทยาลัย	1	11.11	1	11.11	3	33.33	4	44.44	0	0.00	0	0.00	0	0.00	0	0.00	0	0.00	0	0.00	0	0.00	9
โรงเรียน โสธาทิพยกร	1	11.11	1	11.11	2	22.22	3	33.33	0	0.00	2	22.22	0	0.00	0	0.00	0	0.00	0	0.00	0	0.00	9
โรงเรียน อรุณวิทยลัย	1	11.11	0	0.00	2	22.22	5	55.56	0	0.00	1	11.11	0	0.00	0	0.00	0	0.00	0	0.00	0	0.00	9
โรงเรียน พจนานุกรมสังฆวิเศษญศรี	0	0.00	0	0.00	1	11.11	7	77.78	0	0.00	1	11.11	0	0.00	0	0.00	0	0.00	0	0.00	0	0.00	9
โรงเรียน สรวางญ	1	11.11	0	0.00	3	33.33	5	55.56	0	0.00	0	0.00	0	0.00	0	0.00	0	0.00	0	0.00	0	0.00	9
โรงเรียน กิ่งงพงพรพิทยาลัย	1	11.11	1	11.11	0	0.00	7	77.78	0	0.00	0	0.00	0	0.00	0	0.00	0	0.00	0	0.00	0	0.00	9
โรงเรียน ฌัญจนเมทการ	0	0.00	0	0.00	2	22.22	6	66.67	0	0.00	1	11.11	0	0.00	0	0.00	0	0.00	0	0.00	0	0.00	9
โรงเรียน สดราชญญานุญ รัชวิทยลัย	5	55.56	1	11.11	1	11.11	2	22.22	0	0.00	0	0.00	0	0.00	0	0.00	0	0.00	0	0.00	0	0.00	9
โรงเรียน จีระวิทยลัย	2	25.00	1	12.50	3	37.50	2	25.00	0	0.00	0	0.00	0	0.00	0	0.00	0	0.00	0	0.00	0	0.00	8
โรงเรียน ศักดิ์ชูภร	3	37.50	0	0.00	0	0.00	1	12.50	0	0.00	4	50.00	0	0.00	0	0.00	0	0.00	0	0.00	0	0.00	8
โรงเรียน สันติวิทยลัย	2	25.00	0	0.00	0	0.00	0	0.00	0	0.00	6	75.00	0	0.00	0	0.00	0	0.00	0	0.00	0	0.00	8
โรงเรียน ทนถากวิทยลัย	1	12.50	0	0.00	2	25.00	4	50.00	0	0.00	0	0.00	1	12.50	0	0.00	0	0.00	0	0.00	0	0.00	8
โรงเรียน วัฒนวิทยลัย	3	37.50	1	12.50	3	37.50	1	12.50	0	0.00	4	50.00	0	0.00	0	0.00	0	0.00	0	0.00	0	0.00	8
โรงเรียน สตรีวิทยลัย	3	37.50	0	0.00	0	0.00	0	0.00	0	0.00	3	37.50	0	0.00	0	0.00	0	0.00	0	0.00	0	0.00	8
โรงเรียน สอนนวิทยลัย	4	50.00	0	0.00	0	0.00	0	0.00	0	0.00	0	0.00	0	0.00	0	0.00	0	0.00	0	0.00	0	0.00	8
โรงเรียน ศิริสังฆวิทยลัย	0	0.00	0	0.00	0	0.00	0	0.00	0	0.00	8	100.00	0	0.00	0	0.00	0	0.00	0	0.00	0	0.00	8
โรงเรียน พระญวิทยลัย	0	0.00	0	0.00	1	12.50	7	87.50	0	0.00	0	0.00	0	0.00	0	0.00	0	0.00	0	0.00	0	0.00	8
โรงเรียน ระบญวิทยลัย	0	0.00	0	0.00	0	0.00	0	0.00	0	0.00	8	100.00	0	0.00	0	0.00	0	0.00	0	0.00	0	0.00	8
โรงเรียน แญญนทรพิทยาลัย	1	12.50	1	12.50	0	0.00	0	0.00	0	0.00	6	75.00	0	0.00	0	0.00	0	0.00	0	0.00	0	0.00	8
โรงเรียน สวาศนการคุณ	0	0.00	0	0.00	0	0.00	1	12.50	0	0.00	6	75.00	0	0.00	0	0.00	0	0.00	0	0.00	0	0.00	8
โรงเรียน ศิริวิทยลัย	0	0.00	0	0.00	0	0.00	1	12.50	0	0.00	6	75.00	0	0.00	0	0.00	0	0.00	0	0.00	0	0.00	8
โรงเรียน สอน	1	12.50	1	12.50	2	25.00	4	50.00	0	0.00	5	62.50	0	0.00	0	0.00	0	0.00	0	0.00	0	0.00	8
โรงเรียน สอนนพิทยาลัย	0	0.00	0	0.00	1	12.50	1	12.50	0	0.00	2	25.00	0	0.00	0	0.00	0	0.00	0	0.00	0	0.00	8
โรงเรียน วัฒนวิทยลัย	1	12.50	0	0.00	0	0.00	4	50.00	0	0.00	2	25.00	0	0.00	0	0.00	0	0.00	0	0.00	0	0.00	8
โรงเรียน ราชวิทยลัย	3	37.50	0	0.00	0	0.00	1	12.50	0	0.00	4	50.00	0	0.00	0	0.00	0	0.00	0	0.00	0	0.00	8
โรงเรียน แญญนทร	0	0.00	0	0.00	0	0.00	6	85.71	1	14.29	1	14.29	0	0.00	0	0.00	0	0.00	0	0.00	0	0.00	7
โรงเรียน สอนนวิทยลัย	0	0.00	0	0.00	0	0.00	6	85.71	1	14.29	1	14.29	0	0.00	0	0.00	0	0.00	0	0.00	0	0.00	7
โรงเรียน สอนนวิทยลัย	1	14.29	1	14.29	1	14.29	4	57.14	0	0.00	4	57.14	0	0.00	0	0.00	0	0.00	0	0.00	0	0.00	7
โรงเรียน สอนนวิทยลัย	2	28.57	0	0.00	1	14.29	3	42.86	0	0.00	3	42.86	0	0.00	1	14.29	0	0.00	0	0.00	0	0.00	7
โรงเรียน สอนนวิทยลัย	0	0.00	0	0.00	0	0.00	1	14.29	0	0.00	3	42.86	0	0.00	0	0.00	0	0.00	0	0.00	0	0.00	7
โรงเรียน สอนนวิทยลัย	0	0.00	0	0.00	0	0.00	1	14.29	0	0.00	5	65.71	0	0.00	0	0.00	0	0.00	0	0.00	0	0.00	7
โรงเรียน วัฒนวิทยลัย	0	0.00	1	14.29	0	0.00	0	0.00	0	0.00	7	100.00	0	0.00	0	0.00	0	0.00	0	0.00	0	0.00	7
โรงเรียน วัฒนวิทยลัย	3	42.86	0	0.00	1	14.29	2	28.57	0	0.00	2	28.57	0	0.00	1	14.29	0	0.00	0	0.00	0	0.00	7
โรงเรียน วัฒนวิทยลัย	1	14.29	0	0.00	1	14.29	4	57.14	0	0.00	4	57.14	0	0.00	1	14.29	0	0.00	0	0.00	0	0.00	7
โรงเรียน สอนนวิทยลัย	0	0.00	0	0.00	1	14.29	4	57.14	0	0.00	4	57.14	0	0.00	2	28.57	0	0.00	0	0.00	0	0.00	7
โรงเรียน แงงวิทยลัย	3	42.86	1	14.29	1	14.29	2	28.57	0	0.00	2	28.57	0	0.00	0	0.00	0	0.00	0	0.00	0	0.00	7
โรงเรียน ปานนิต	0	0.00	0	0.00	0	0.00	1	16.67	0	0.00	5	83.33	0	0.00	0	0.00	0	0.00	0	0.00	0	0.00	6
โรงเรียน นทรธรรม	0	0.00	0	0.00	0	0.00	1	16.67	0	0.00	4	66.67	0	0.00	1	16.67	0	0.00	0	0.00	0	0.00	6
โรงเรียน วิจิตรนทร	0	0.00	1	16.67	3	50.00	2	33.33	0	0.00	0	0.00	0	0.00	0	0.00	0	0.00	0	0.00	0	0.00	6

ตารางที่ 19 จำนวนนักศึกษาใหม่ระดับปริญญาตรี (ชายสามัญ) ปีการศึกษา 2548 จำนวนตามสถาบันที่สำเร็จการศึกษาจากมหาวิทยาลัยใน มจร. และคณะวิชาที่สำเร็จการศึกษา (ต่อ)

คณะสาขาวิชา	สถาบันที่สำเร็จการศึกษาจากมหาวิทยาลัยใน มจร. และคณะวิชาที่สำเร็จการศึกษา												รวม		
	จุฬาลงกรณ์มหาวิทยาลัยและคณะในเครือ		เทคโนโลยีราชมงคล		วิทยาศาสตร์		วิศวกรรมศาสตร์		มหาวิทยาลัยเทคโนโลยีพระจอมเกล้าธนบุรี		อื่นๆ				
	จำนวน	ร้อยละ	จำนวน	ร้อยละ	จำนวน	ร้อยละ	จำนวน	ร้อยละ	จำนวน	ร้อยละ	จำนวน	ร้อยละ			
โรงเรียน อีสานวิทยาลัยแห่งประเทศไทย	3	50.00	0	0.00	1	16.67	2	33.33	0	0.00	0	0.00	0	0.00	6
โรงเรียน สมุทรปราการ	0	0.00	0	0.00	4	66.67	2	33.33	0	0.00	0	0.00	0	0.00	6
โรงเรียน สระแก้ว	1	16.67	2	33.33	1	16.67	2	33.33	0	0.00	0	0.00	0	0.00	6
โรงเรียน พณิชยการ	0	0.00	0	0.00	0	0.00	6	100.00	0	0.00	0	0.00	0	0.00	6
โรงเรียน อานางเจริญ	1	16.67	0	0.00	1	16.67	4	66.67	0	0.00	0	0.00	0	0.00	6
โรงเรียน พิษณุโลกศึกษา	0	0.00	0	0.00	1	16.67	5	83.33	0	0.00	0	0.00	0	0.00	6
โรงเรียน สระบุรีวิทยาคม	0	0.00	0	0.00	0	0.00	5	83.33	1	16.67	0	0.00	0	0.00	6
โรงเรียน พระธาตุยาคอบ้าน	1	16.67	1	16.67	0	0.00	3	50.00	1	16.67	0	0.00	0	0.00	6
โรงเรียน เขาค้ออำนวย	0	0.00	0	0.00	0	0.00	3	50.00	3	50.00	0	0.00	0	0.00	6
โรงเรียน สถาบันวิทยสิริเมธาวิทยาลัยบริหารธุรกิจและเทคโนโลยีสารสนเทศ	0	0.00	0	0.00	0	0.00	6	100.00	0	0.00	0	0.00	0	0.00	6
โรงเรียน สถาบันเทคโนโลยีพระจอมเกล้าเจ้าคุณทหารลาดกระบัง	0	0.00	0	0.00	0	0.00	6	100.00	0	0.00	0	0.00	0	0.00	6
โรงเรียน สถาบันเทคโนโลยีพระจอมเกล้าเจ้าคุณทหารลาดกระบัง	0	0.00	0	0.00	0	0.00	3	60.00	2	40.00	0	0.00	0	0.00	5
โรงเรียน ศรีนครินทรวิโรฒ	0	0.00	0	0.00	1	20.00	4	80.00	0	0.00	0	0.00	0	0.00	5
โรงเรียน พุทธรังษี	0	0.00	1	20.00	2	40.00	2	40.00	0	0.00	0	0.00	0	0.00	5
โรงเรียน เขาค้อจังหวัดราชบุรี	0	0.00	0	0.00	0	0.00	2	40.00	3	60.00	0	0.00	0	0.00	5
โรงเรียน อภิบาลวิทยาลัย	1	20.00	0	0.00	2	40.00	2	40.00	0	0.00	0	0.00	0	0.00	5
โรงเรียน พณิชยการ	0	0.00	0	0.00	0	0.00	5	100.00	0	0.00	0	0.00	0	0.00	5
โรงเรียน สตรีศึกษา	3	60.00	0	0.00	0	0.00	2	40.00	0	0.00	0	0.00	0	0.00	5
โรงเรียน อัสสัมชัญ	1	20.00	1	20.00	0	0.00	3	60.00	0	0.00	0	0.00	0	0.00	5
โรงเรียน ศรีนครินทรวิโรฒ	1	20.00	0	0.00	0	0.00	1	20.00	3	60.00	0	0.00	0	0.00	5
โรงเรียน วิทยาลัยเทคโนโลยีพระจอมเกล้าธนบุรี	0	0.00	0	0.00	1	20.00	2	40.00	1	20.00	0	0.00	0	0.00	5
โรงเรียน วิทยาลัยเทคโนโลยีพระจอมเกล้าธนบุรี	1	20.00	1	20.00	0	0.00	3	60.00	0	0.00	0	0.00	0	0.00	5
โรงเรียน วิทยาลัยเทคโนโลยีพระจอมเกล้าธนบุรี	0	0.00	0	0.00	0	0.00	5	100.00	0	0.00	0	0.00	0	0.00	5
โรงเรียน วิทยาลัยเทคโนโลยีพระจอมเกล้าธนบุรี	0	0.00	0	0.00	0	0.00	2	40.00	0	0.00	0	0.00	0	0.00	5
โรงเรียน วิทยาลัยเทคโนโลยีพระจอมเกล้าธนบุรี	3	60.00	1	20.00	2	40.00	0	0.00	0	0.00	0	0.00	0	0.00	5
โรงเรียน วิทยาลัยเทคโนโลยีพระจอมเกล้าธนบุรี	2	40.00	0	0.00	2	40.00	0	0.00	0	0.00	0	0.00	0	0.00	5
โรงเรียน วิทยาลัยเทคโนโลยีพระจอมเกล้าธนบุรี	0	0.00	1	20.00	1	20.00	3	60.00	0	0.00	0	0.00	0	0.00	5
โรงเรียน วิทยาลัยเทคโนโลยีพระจอมเกล้าธนบุรี	0	0.00	0	0.00	3	60.00	2	40.00	0	0.00	0	0.00	0	0.00	5
โรงเรียน วิทยาลัยเทคโนโลยีพระจอมเกล้าธนบุรี	0	0.00	1	25.00	1	25.00	2	50.00	0	0.00	0	0.00	0	0.00	4
โรงเรียน วิทยาลัยเทคโนโลยีพระจอมเกล้าธนบุรี	0	0.00	0	0.00	2	50.00	2	50.00	0	0.00	0	0.00	0	0.00	4
โรงเรียน วิทยาลัยเทคโนโลยีพระจอมเกล้าธนบุรี	0	0.00	0	0.00	0	0.00	4	100.00	0	0.00	0	0.00	0	0.00	4
โรงเรียน วิทยาลัยเทคโนโลยีพระจอมเกล้าธนบุรี	0	0.00	0	0.00	1	25.00	3	75.00	0	0.00	0	0.00	0	0.00	4
โรงเรียน วิทยาลัยเทคโนโลยีพระจอมเกล้าธนบุรี	0	0.00	1	25.00	1	25.00	2	50.00	0	0.00	0	0.00	0	0.00	4
โรงเรียน วิทยาลัยเทคโนโลยีพระจอมเกล้าธนบุรี	0	0.00	0	0.00	2	50.00	2	50.00	0	0.00	0	0.00	0	0.00	4
โรงเรียน วิทยาลัยเทคโนโลยีพระจอมเกล้าธนบุรี	0	0.00	0	0.00	0	0.00	4	100.00	0	0.00	0	0.00	0	0.00	4

ตารางที่ 19 จำนวนนักศึกษาใหม่ระดับปริญญาตรี (ชายสามัญ) ปีการศึกษา 2548 จำนวนตามสถาบันที่สำเร็จการศึกษาจากอนุปริญญาตรีใน มจร. และคณะวิชาที่เข้าศึกษาต่อ (ต่อ)

คณะสาขาวิชา	สถาบันที่สำเร็จการศึกษาต่อระดับปริญญาตรีใน มจร. และคณะวิชาที่เข้าศึกษาต่อ												รวม		
	ศูนย์ศึกษาสาขาระบบทศบาล				วิทยาเขตศรี				จังหวัดมหาสารคาม					ไม่ระบุ	
	จำนวน	ร้อยละ	จำนวน	ร้อยละ	จำนวน	ร้อยละ	จำนวน	ร้อยละ	จำนวน	ร้อยละ	จำนวน	ร้อยละ		จำนวน	ร้อยละ
โรงเรียน อารามศาลเจ้าหลวงศรีวิชัย	1	33.33	0	0.00	0	0.00	2	0.00	66.67	0	0.00	0	0.00	3	
โรงเรียน มัธยมวิบูลย์วิทยาลัย	2	66.67	0	0.00	1	33.33	0	0.00	0	0.00	0	0.00	0	0.00	3
โรงเรียน มัธยมสาธิตสถาบันราชภัฏสวนสุนันทา	0	0.00	0	0.00	0	0.00	2	0.00	66.67	1	33.33	0	0.00	3	
โรงเรียน บดินทรเดชา (สิงห์ สิงหเสนี) 2	0	0.00	1	33.33	0	0.00	2	0.00	66.67	0	0.00	0	0.00	3	
โรงเรียน มัธยมสาธิตวัดพระศรีมหาธาตุ สถาบันราชภัฏพระนคร	0	0.00	1	33.33	0	0.00	1	0.00	33.33	1	33.33	0	0.00	3	
โรงเรียน กาญจนนาครดล	1	33.33	0	0.00	1	33.33	1	33.33	33.33	0	0.00	0	0.00	3	
โรงเรียน สิงห์บุรี	0	0.00	0	0.00	0	0.00	2	0.00	66.67	1	33.33	0	0.00	3	
โรงเรียน ชัยนาทวิทยาลัย	1	33.33	0	0.00	0	0.00	2	0.00	66.67	0	0.00	0	0.00	3	
โรงเรียน แก่งคอย	0	0.00	0	0.00	2	66.67	1	33.33	33.33	0	0.00	0	0.00	3	
โรงเรียน หาดใหญ่วิทยาลัยศิลปกรรมศาสตร์	0	0.00	0	0.00	0	0.00	2	0.00	66.67	1	33.33	0	0.00	3	
โรงเรียน ภูเก็ตวิทยาลัย	1	33.33	0	0.00	0	0.00	2	0.00	66.67	0	0.00	0	0.00	3	
โรงเรียน สาธิตมหาวิทยาลัยศรีนครินทรวิโรฒ ประสานมิตร (ฝ่ายมัธยม)	0	0.00	0	0.00	0	0.00	0	0.00	0.00	3	100.00	0	0.00	3	
โรงเรียน สาธิตสถาบันราชภัฏนครปฐม	0	0.00	0	0.00	0	0.00	2	0.00	66.67	1	33.33	0	0.00	3	
โรงเรียน มัธยมคำชะอี	0	0.00	0	0.00	1	33.33	2	33.33	66.67	0	0.00	0	0.00	3	
โรงเรียน นวมินทราชูทิศ สวนกุหลาบวิทยาลัย	1	33.33	0	0.00	0	0.00	1	0.00	33.33	1	33.33	0	0.00	3	
โรงเรียน บุญวมฤต รัชมังคลาวิทยาลัย	0	0.00	0	0.00	0	0.00	2	0.00	66.67	1	33.33	0	0.00	3	
โรงเรียน เทศบาลเมืองกาญจนบุรี	0	0.00	0	0.00	0	0.00	1	0.00	33.33	2	66.67	0	0.00	3	
โรงเรียน อ.ป.ราชวิทยาลัย	1	33.33	0	0.00	0	0.00	2	0.00	66.67	0	0.00	0	0.00	3	
โรงเรียน มัธยมวัดอุดมคงคา	1	33.33	0	0.00	0	0.00	1	0.00	33.33	1	33.33	0	0.00	3	
โรงเรียน อัสสัมชัญ นครราชสีมา	0	0.00	0	0.00	2	66.67	0	0.00	0.00	1	33.33	0	0.00	3	
โรงเรียน มหรรพาราม	2	66.67	0	0.00	1	33.33	0	0.00	0.00	0	0.00	0	0.00	3	
โรงเรียน ราชปิ่นกาญจนดล	0	0.00	0	0.00	2	66.67	1	33.33	33.33	0	0.00	0	0.00	3	
โรงเรียน ศิษย์สัมพันธ์	0	0.00	0	0.00	0	0.00	3	0.00	100.00	0	0.00	0	0.00	3	
โรงเรียน สามัคคีวิทยาคม	0	0.00	0	0.00	0	0.00	2	0.00	66.67	1	33.33	0	0.00	3	
โรงเรียน สยามธานี	0	0.00	1	33.33	0	0.00	1	33.33	33.33	0	0.00	0	0.00	3	
โรงเรียน ประจวบวิทยาลัย	0	0.00	0	0.00	0	0.00	3	0.00	100.00	0	0.00	0	0.00	3	
โรงเรียน อุบลราชธานี	0	0.00	0	0.00	0	0.00	3	0.00	100.00	0	0.00	0	0.00	3	
โรงเรียน จุฬาลงกรณ์วิทยาลัย ๗	0	0.00	0	0.00	0	0.00	2	0.00	66.67	1	33.33	0	0.00	3	
โรงเรียน จุฬาลงกรณ์มหาวิทยาลัย ๗	1	33.33	0	0.00	0	0.00	2	0.00	66.67	0	0.00	0	0.00	3	
โรงเรียน กาญจนบุรี	0	0.00	2	66.67	0	0.00	1	33.33	33.33	0	0.00	0	0.00	3	
โรงเรียน กำแพงแสน	0	0.00	1	33.33	0	0.00	2	0.00	66.67	0	0.00	0	0.00	3	
โรงเรียน กาญจนบุรีวิทยาลัย	0	0.00	0	0.00	1	33.33	2	33.33	66.67	0	0.00	0	0.00	3	
โรงเรียน อัสสัมชัญศรีราชา	0	0.00	0	0.00	2	66.67	1	33.33	33.33	0	0.00	0	0.00	3	
โรงเรียน นวมราชานุสรณ์	0	0.00	0	0.00	1	33.33	2	33.33	66.67	0	0.00	0	0.00	3	
โรงเรียน ราชสีมวิทยาลัย	0	0.00	0	0.00	2	66.67	1	33.33	33.33	0	0.00	0	0.00	3	
โรงเรียน ศรีอยุธยา	0	0.00	1	33.33	0	0.00	2	66.67	66.67	0	0.00	0	0.00	3	
โรงเรียน สาธิตจุฬาลงกรณ์	0	0.00	1	33.33	0	0.00	1	33.33	33.33	0	0.00	0	0.00	3	
โรงเรียน สาธิตจุฬาลงกรณ์	0	0.00	0	0.00	2	66.67	1	33.33	33.33	0	0.00	0	0.00	3	
โรงเรียน เปรตวิทยาคม	0	0.00	0	0.00	0	0.00	2	0.00	66.67	1	33.33	0	0.00	3	
โรงเรียน มาแตร์เดอีวิทยาลัย	0	0.00	0	0.00	0	0.00	0	0.00	0.00	2	100.00	0	0.00	2	
โรงเรียน ศรีวิกรม์	0	0.00	0	0.00	0	0.00	2	0.00	100.00	0	0.00	0	0.00	2	
โรงเรียน นครวิทย	0	0.00	1	50.00	0	0.00	0	0.00	0.00	0	0.00	0	0.00	2	

ตารางที่ 19 จำนวนนักศึกษาใหม่ระดับปริญญาตรี (สายสามัญ) ปีการศึกษา 2558 จำนวนคนสถานที่ดำเนินการศึกษาก่อนเข้าศึกษาต่อใน มจร. และคณะวิชาที่รับนักศึกษาต่อ (ต่อ)

คณะสาขาวิชา	สถานที่ดำเนินการศึกษาก่อนเข้าศึกษาต่อใน มจร. และคณะวิชาที่รับนักศึกษาต่อ												รวม															
	คุรุศาสตร์อุตสาหกรรมและเทคโนโลยี				เทคโนโลยีสารสนเทศ				วิทยาศาสตร์					วิศวกรรมศาสตร์				สถาปัตยกรรมศาสตร์และการออกแบบ				บัญชี						
	จำนวน	ร้อยละ	จำนวน	ร้อยละ	จำนวน	ร้อยละ	จำนวน	ร้อยละ	จำนวน	ร้อยละ	จำนวน	ร้อยละ		จำนวน	ร้อยละ	จำนวน	ร้อยละ	จำนวน	ร้อยละ	จำนวน	ร้อยละ							
โรงเรียน ดอนเมืองทหารอากาศบำรุง	0	0.00	0	0.00	0	0.00	0	0.00	2	100.00	0	0.00	0	0.00	0	0.00	0	0.00	0	0.00	2	2						
โรงเรียน ฤทธิยะวรรณาลัย	0	0.00	1	50.00	0	0.00	1	50.00	0	0.00	0	0.00	0	0.00	0	0.00	0	0.00	0	0.00	0	0.00	2	2				
โรงเรียน ศรีพฤธา	0	0.00	0	0.00	0	0.00	0	0.00	2	100.00	0	0.00	0	0.00	0	0.00	0	0.00	0	0.00	0	0.00	0	0.00	2	2		
โรงเรียน เตรียมอุดมศึกษาพัฒนาการ	0	0.00	0	0.00	0	0.00	0	0.00	0	0.00	2	100.00	0	0.00	0	0.00	0	0.00	0	0.00	0	0.00	0	0.00	0	0.00	2	2
โรงเรียน นวมินทราชินูทิศ เตรียมอุดมศึกษาพัฒนาการ	0	0.00	0	0.00	0	0.00	1	50.00	1	50.00	0	0.00	0	0.00	0	0.00	0	0.00	0	0.00	0	0.00	0	0.00	0	0.00	2	2
โรงเรียน บริติชรอยัล (สิงคโปร์ สิงคโปร์)	0	0.00	0	0.00	0	0.00	1	50.00	0	0.00	0	0.00	1	50.00	0	0.00	0	0.00	0	0.00	0	0.00	0	0.00	0	0.00	2	2
โรงเรียน มัธยมศึกษาศาสตร์	0	0.00	0	0.00	0	0.00	1	50.00	1	50.00	0	0.00	0	0.00	0	0.00	0	0.00	0	0.00	0	0.00	0	0.00	0	0.00	2	2
โรงเรียน พระโขนงวิทยาลัย	0	0.00	0	0.00	0	0.00	1	50.00	1	50.00	0	0.00	0	0.00	0	0.00	0	0.00	0	0.00	0	0.00	0	0.00	0	0.00	2	2
โรงเรียน บุญจรรยาสมุทร	1	50.00	0	0.00	0	0.00	1	50.00	0	0.00	0	0.00	0	0.00	0	0.00	0	0.00	0	0.00	0	0.00	0	0.00	0	0.00	2	2
โรงเรียน บางบัวทอง	0	0.00	1	50.00	0	0.00	1	50.00	0	0.00	0	0.00	0	0.00	0	0.00	0	0.00	0	0.00	0	0.00	0	0.00	0	0.00	2	2
โรงเรียน วัดชนบทวิทยาคม	0	0.00	0	0.00	0	0.00	0	0.00	2	100.00	0	0.00	0	0.00	0	0.00	0	0.00	0	0.00	0	0.00	0	0.00	0	0.00	2	2
โรงเรียน สยามกุฎราชวิทยาลัย นครศรีธรรมราช	0	0.00	0	0.00	0	0.00	0	0.00	0	0.00	1	50.00	1	50.00	0	0.00	0	0.00	0	0.00	0	0.00	0	0.00	0	0.00	2	2
โรงเรียน ปทุมธานี	0	0.00	0	0.00	0	0.00	1	50.00	1	50.00	0	0.00	0	0.00	0	0.00	0	0.00	0	0.00	0	0.00	0	0.00	0	0.00	2	2
โรงเรียน สานทรายวิทยาคม	0	0.00	0	0.00	1	50.00	0	0.00	0	0.00	1	50.00	0	0.00	0	0.00	0	0.00	0	0.00	0	0.00	0	0.00	0	0.00	2	2
โรงเรียน วรวิเศษ จันทบุรี	0	0.00	0	0.00	0	0.00	0	0.00	2	100.00	0	0.00	0	0.00	0	0.00	0	0.00	0	0.00	0	0.00	0	0.00	0	0.00	2	2
โรงเรียน หาดใหญ่วิทยาลัย	0	0.00	0	0.00	0	0.00	0	0.00	2	100.00	0	0.00	0	0.00	0	0.00	0	0.00	0	0.00	0	0.00	0	0.00	0	0.00	2	2
โรงเรียน ศิษย์ประชาวิทยาคม	0	0.00	0	0.00	0	0.00	0	0.00	0	0.00	2	100.00	0	0.00	0	0.00	0	0.00	0	0.00	0	0.00	0	0.00	0	0.00	2	2
โรงเรียน เสนาเสนเประสิทธิ์	1	50.00	0	0.00	0	0.00	0	0.00	0	0.00	1	50.00	0	0.00	0	0.00	0	0.00	0	0.00	0	0.00	0	0.00	0	0.00	2	2
โรงเรียน พิชัยสงครามวิทยาคม	1	50.00	0	0.00	0	0.00	0	0.00	0	0.00	1	50.00	0	0.00	0	0.00	0	0.00	0	0.00	0	0.00	0	0.00	0	0.00	2	2
โรงเรียน ราชประชานุเคราะห์	0	0.00	0	0.00	0	0.00	1	50.00	1	50.00	0	0.00	0	0.00	0	0.00	0	0.00	0	0.00	0	0.00	0	0.00	0	0.00	2	2
โรงเรียน พนมกันวิทยาคม	0	0.00	0	0.00	0	0.00	0	0.00	2	100.00	0	0.00	0	0.00	0	0.00	0	0.00	0	0.00	0	0.00	0	0.00	0	0.00	2	2
โรงเรียน สัมปตราชวิทยาลัย	0	0.00	0	0.00	0	0.00	0	0.00	2	100.00	0	0.00	0	0.00	0	0.00	0	0.00	0	0.00	0	0.00	0	0.00	0	0.00	2	2
โรงเรียน เขลางค์นคร	0	0.00	0	0.00	0	0.00	1	50.00	1	50.00	0	0.00	0	0.00	0	0.00	0	0.00	0	0.00	0	0.00	0	0.00	0	0.00	2	2
โรงเรียน พนมกันวิทยาคม	1	50.00	0	0.00	0	0.00	0	0.00	1	50.00	0	0.00	0	0.00	0	0.00	0	0.00	0	0.00	0	0.00	0	0.00	0	0.00	2	2
โรงเรียน บางมูลนากภูมิวิทยาคม	0	0.00	0	0.00	0	0.00	1	50.00	1	50.00	0	0.00	0	0.00	0	0.00	0	0.00	0	0.00	0	0.00	0	0.00	0	0.00	2	2
โรงเรียน วิชาวิทยาลัย	0	0.00	0	0.00	0	0.00	0	0.00	0	0.00	2	100.00	0	0.00	0	0.00	0	0.00	0	0.00	0	0.00	0	0.00	0	0.00	2	2
โรงเรียน เซนต์โยเซฟคอนเวนต์	0	0.00	0	0.00	0	0.00	1	50.00	1	50.00	0	0.00	0	0.00	0	0.00	0	0.00	0	0.00	0	0.00	0	0.00	0	0.00	2	2
โรงเรียน เซนต์หลุยส์คอนเวนต์	0	0.00	0	0.00	0	0.00	0	0.00	0	0.00	1	50.00	0	0.00	0	0.00	0	0.00	0	0.00	0	0.00	0	0.00	0	0.00	2	2
โรงเรียน อัครราชวิทยาลัยอัสสัมชัญ	0	0.00	0	0.00	0	0.00	0	0.00	0	0.00	1	50.00	0	0.00	0	0.00	0	0.00	0	0.00	0	0.00	0	0.00	0	0.00	2	2
โรงเรียน ดุสิตวิทยาลัย	0	0.00	0	0.00	0	0.00	0	0.00	0	0.00	1	50.00	0	0.00	0	0.00	0	0.00	0	0.00	0	0.00	0	0.00	0	0.00	2	2
โรงเรียน สาธิตอัสสัมชัญคอนเวนต์	0	0.00	0	0.00	0	0.00	0	0.00	1	50.00	0	0.00	0	0.00	0	0.00	0	0.00	0	0.00	0	0.00	0	0.00	0	0.00	2	2
โรงเรียน สาธิตอัสสัมชัญคอนเวนต์	1	100.00	0	0.00	0	0.00	0	0.00	0	0.00	1	100.00	0	0.00	0	0.00	0	0.00	0	0.00	0	0.00	0	0.00	0	0.00	2	2
โรงเรียน สาธิตอัสสัมชัญคอนเวนต์	0	0.00	0	0.00	0	0.00	1	50.00	0	0.00	0	0.00	0	0.00	0	0.00	0	0.00	0	0.00	0	0.00	0	0.00	0	0.00	2	2
โรงเรียน สาธิตอัสสัมชัญคอนเวนต์	0	0.00	0	0.00	0	0.00	0	0.00	0	0.00	1	50.00	0	0.00	0	0.00	0	0.00	0	0.00	0	0.00	0	0.00	0	0.00	2	2
โรงเรียน อัสสัมชัญคอนเวนต์	0	0.00	0	0.00	0	0.00	1	50.00	0	0.00	0	0.00	0	0.00	0	0.00	0	0.00	0	0.00	0	0.00	0	0.00	0	0.00	2	2
โรงเรียน มงฟอร์ตวิทยาลัยคอนเวนต์	0	0.00	0	0.00	0	0.00	1	50.00	0	0.00	0	0.00	0	0.00	0	0.00	0	0.00	0	0.00	0	0.00	0	0.00	0	0.00	2	2
โรงเรียน นันทบุรีวิทยาลัย	0	0.00	0	0.00	0	0.00	0	0.00	1	50.00	0	0.00	0	0.00	0	0.00	0	0.00	0	0.00	0	0.00	0	0.00	0	0.00	2	2
โรงเรียน เซนต์โยเซฟคอนเวนต์	0	0.00	1	100.00	0	0.00	0	0.00	0	0.00	0	0.00	0	0.00	0	0.00	0	0.00	0	0.00	0	0.00	0	0.00	0	0.00	2	2
โรงเรียน ลาซาลอัสสัมชัญคอนเวนต์	0	0.00	0	0.00	0	0.00	0	0.00	1	100.00	0	0.00	0	0.00	0	0.00	0	0.00	0	0.00	0	0.00	0	0.00	0	0.00	2	2
โรงเรียน นครราชสีมา	0	0.00	0	0.00	0	0.00	1	50.00	0	0.00	0	0.00	0	0.00	0	0.00	0	0.00	0	0.00	0	0.00	0	0.00	0	0.00	2	2
โรงเรียน ยอนเจดีย์บุรีรัมย์	0	0.00	0	0.00	0	0.00	0	0.00	1	100.00	0	0.00	0	0.00	0	0.00	0	0.00	0	0.00	0	0.00	0	0.00	0	0.00	2	2

ตารางที่ 19 จำนวนนักศึกษาใหม่ระดับปริญญาตรี (สายสามัญ) ปีการศึกษา 2548 จำนวนตามสถาบันที่จัดการศึกษาที่แบ่งระดับศึกษาคือใน มจร. และคณะวิชาที่ระดับศึกษาคือ (ต่อ)

คณะ/สาขาวิชา	สถาบันที่จัดการศึกษาคือระดับศึกษาคือใน มจร. และคณะวิชาที่ระดับศึกษาคือ												รวม	
	จุฬาลงกรณ์มหาวิทยาลัยและคณะในเครือ		เทคโนโลยีราชมงคล		วิทยาลัยศาสตร์		วิศวกรรมศาสตร์		สถาบันการศึกษาระดับประกาศนียบัตร		ไม่ระบุ			
	จำนวน	ร้อยละ	จำนวน	ร้อยละ	จำนวน	ร้อยละ	จำนวน	ร้อยละ	จำนวน	ร้อยละ	จำนวน	ร้อยละ		
โรงเรียน นวมินทราชินูทิศ เตรียมอุดมศึกษา	1	100.00	0	0.00	0	0.00	0	0.00	0	0.00	0	0.00	1	0.00
โรงเรียน มอญวัฒนาอุปถัมภ์	0	0.00	0	0.00	1	100.00	0	0.00	0	0.00	0	0.00	1	0.00
โรงเรียน วิศวกรรมศาสตร์	0	0.00	0	0.00	0	0.00	1	100.00	0	0.00	0	0.00	1	0.00
โรงเรียน คณะราชภัฏวชิรเวศน์	0	0.00	0	0.00	1	100.00	0	0.00	0	0.00	0	0.00	1	0.00
โรงเรียน สตรีศรีนครปฐมบึงใหญ่	0	0.00	0	0.00	0	0.00	0	0.00	0	0.00	1	100.00	1	0.00
โรงเรียน เทวราชอุปถัมภ์	0	0.00	0	0.00	1	100.00	0	0.00	0	0.00	0	0.00	1	0.00
โรงเรียน เจ้าพระยาศรีสุทนต์	1	100.00	0	0.00	0	0.00	0	0.00	0	0.00	0	0.00	1	0.00
โรงเรียน จันทบุรีบึงใหญ่	0	0.00	0	0.00	0	0.00	0	0.00	1	100.00	0	0.00	1	0.00
โรงเรียน มอญวัฒนาอุปถัมภ์	0	0.00	0	0.00	0	0.00	0	0.00	0	0.00	0	0.00	0	0.00
โรงเรียน สตรีศรีสุทนต์	1	100.00	0	0.00	0	0.00	0	0.00	0	0.00	0	0.00	1	0.00
โรงเรียน พิษณุพนาลัย	1	100.00	0	0.00	0	0.00	0	0.00	0	0.00	0	0.00	1	0.00
โรงเรียน สามัคคี	1	100.00	0	0.00	0	0.00	0	0.00	0	0.00	0	0.00	1	0.00
โรงเรียน วิทยาลัย	0	0.00	0	0.00	0	0.00	0	0.00	1	100.00	0	0.00	1	0.00
โรงเรียน สตรี (วัดนางลิ้นจี่อุปถัมภ์)	0	0.00	1	100.00	0	0.00	0	0.00	0	0.00	0	0.00	1	0.00
โรงเรียน สมุทรปราการ	0	0.00	0	0.00	0	0.00	0	0.00	1	100.00	0	0.00	1	0.00
โรงเรียน รัตนโกสินทร์	0	0.00	0	0.00	0	0.00	1	100.00	0	0.00	0	0.00	1	0.00
โรงเรียน ศรีอยุธยา	0	0.00	0	0.00	0	0.00	0	0.00	1	100.00	0	0.00	1	0.00
โรงเรียน นวมินทราชินูทิศ ขอนแก่น มจร	0	0.00	0	0.00	0	0.00	1	100.00	0	0.00	0	0.00	1	0.00
โรงเรียน ติญบุรี	0	0.00	0	0.00	0	0.00	0	0.00	1	100.00	0	0.00	1	0.00
โรงเรียน จุฬาลงกรณ์มหาวิทยาลัย ปทุมธานี	0	0.00	0	0.00	0	0.00	0	0.00	0	0.00	1	100.00	1	0.00
โรงเรียน ราชินีบูรณะ	0	0.00	1	100.00	0	0.00	0	0.00	0	0.00	0	0.00	1	0.00
โรงเรียน ศรีวิบูลย์	0	0.00	0	0.00	0	0.00	0	0.00	1	100.00	0	0.00	1	0.00
โรงเรียน กำแพงแสนวิทยา	0	0.00	0	0.00	0	0.00	0	0.00	1	100.00	0	0.00	1	0.00
โรงเรียน ภัทรวิทยาคม	0	0.00	0	0.00	0	0.00	0	0.00	1	100.00	0	0.00	1	0.00
โรงเรียน ภัทรวิบูลย์	0	0.00	0	0.00	0	0.00	0	0.00	1	100.00	0	0.00	1	0.00
โรงเรียน สตรีศรีสุทนต์	1	100.00	0	0.00	0	0.00	0	0.00	0	0.00	0	0.00	1	0.00
โรงเรียน วัฒนาพิทยาสรรค์	0	0.00	0	0.00	0	0.00	0	0.00	1	100.00	0	0.00	1	0.00
โรงเรียน สุราษฎร์ธานี 2	0	0.00	0	0.00	0	0.00	1	100.00	0	0.00	0	0.00	1	0.00
โรงเรียน เกาะสมุย	1	100.00	0	0.00	0	0.00	0	0.00	0	0.00	0	0.00	1	0.00
โรงเรียน ไร่ยาสูบ	0	0.00	0	0.00	0	0.00	1	100.00	0	0.00	0	0.00	1	0.00
โรงเรียน กาญจนบุรีวิทยาลัย สุราษฎร์ธานี	0	0.00	0	0.00	1	100.00	0	0.00	0	0.00	0	0.00	1	0.00
โรงเรียน สอนคณิศวิทยา	0	0.00	0	0.00	0	0.00	1	100.00	0	0.00	0	0.00	1	0.00
โรงเรียน ทุ่งทะเลบัววิทยา	1	100.00	0	0.00	0	0.00	0	0.00	0	0.00	0	0.00	1	0.00
โรงเรียน บางช้างวิทยา	0	0.00	0	0.00	0	0.00	0	0.00	1	100.00	0	0.00	1	0.00
โรงเรียน สตรีอ่างทอง	0	0.00	0	0.00	0	0.00	0	0.00	1	100.00	0	0.00	1	0.00
โรงเรียน วิเศษวิทยารายัง วัฒนวิบูลย์	0	0.00	0	0.00	0	0.00	0	0.00	1	100.00	0	0.00	1	0.00
โรงเรียน สามัคคีวิทยา	0	0.00	0	0.00	1	100.00	0	0.00	0	0.00	0	0.00	1	0.00
โรงเรียน จุฬาลงกรณ์วิทยาลัย สมุทร	0	0.00	0	0.00	1	100.00	0	0.00	0	0.00	0	0.00	1	0.00
โรงเรียน บ้านฉางวิทยา	1	100.00	0	0.00	0	0.00	0	0.00	0	0.00	0	0.00	1	0.00

ตารางที่ 19 จำนวนนักศึกษาในะระดับปริญญาตรี (สายสามัญ) ปีการศึกษา 2548 จำนวนตามสถาบันที่สำเร็จการศึกษาแก่นักศึกษาคณะใน มจร. และคณะวิชาที่เข้าศึกษาต่อ (ต่อ)

คณะสาขาวิชา	สถาบันที่สำเร็จการศึกษาแก่นักศึกษาคณะใน มจร. และคณะวิชาที่เข้าศึกษาต่อ												รวม	
	บุคลากรที่สำเร็จการศึกษาระดับปริญญาตรี		คณะในสาขาของตน		วิชาศาสตร์		วิศวกรรมศาสตร์		สถาปัตยกรรมศาสตร์และการออกแบบ		ไม่ระบุ			
	จำนวน	ร้อยละ	จำนวน	ร้อยละ	จำนวน	ร้อยละ	จำนวน	ร้อยละ	จำนวน	ร้อยละ	จำนวน	ร้อยละ		
โรงเรียน จันทบูรเกษมสุทัศน์	0	0.00	0	0.00	0	0.00	1	100.00	0	0.00	0	0.00	1	1.00
โรงเรียน ศรีวิบูลย์	0	0.00	0	0.00	0	0.00	1	100.00	0	0.00	0	0.00	1	1.00
โรงเรียน เสถียรวิบูลย์	0	0.00	0	0.00	0	0.00	1	100.00	0	0.00	0	0.00	1	1.00
โรงเรียน เจริญพระเกียรติสมเด็จพระรัตนวชิรมุนี ร้อยเอ็ด	0	0.00	0	0.00	1	100.00	0	0.00	0	0.00	0	0.00	1	1.00
โรงเรียน พันธมิตรราษฎร์มิตรภาพ	1	100.00	0	0.00	0	0.00	0	0.00	0	0.00	0	0.00	1	1.00
โรงเรียน กาญจนวิบูลย์วิทยาลัย กาฬสินธุ์	0	0.00	0	0.00	1	100.00	0	0.00	0	0.00	0	0.00	1	1.00
โรงเรียน ยางตลาดวิทยาคาร	0	0.00	0	0.00	0	0.00	1	100.00	0	0.00	0	0.00	1	1.00
โรงเรียน ทองมั่งศรีวิทยาคาร	0	0.00	0	0.00	0	0.00	1	100.00	0	0.00	0	0.00	1	1.00
โรงเรียน ปิยะนันทการาลัย	0	0.00	0	0.00	0	0.00	1	100.00	0	0.00	0	0.00	1	1.00
โรงเรียน นครพนมวิทยาคม	0	0.00	0	0.00	0	0.00	1	100.00	0	0.00	0	0.00	1	1.00
โรงเรียน ราชคุณ	0	0.00	0	0.00	0	0.00	1	100.00	0	0.00	0	0.00	1	1.00
โรงเรียน เวชศาสตร์วิทยามูล	0	0.00	0	0.00	0	0.00	1	100.00	0	0.00	0	0.00	1	1.00
โรงเรียน คำชะอีวิทยาคาร	0	0.00	0	0.00	0	0.00	1	100.00	0	0.00	0	0.00	1	1.00
โรงเรียน ทองสูงสามัคคีวิทยา	0	0.00	0	0.00	0	0.00	1	100.00	0	0.00	0	0.00	1	1.00
โรงเรียน สุทรงศรีวิทยา 2	0	0.00	0	0.00	1	100.00	0	0.00	0	0.00	0	0.00	1	1.00
โรงเรียน ดอนเมืองพิทยาคม	0	0.00	0	0.00	0	0.00	1	100.00	0	0.00	0	0.00	1	1.00
โรงเรียน โพนสูงศรีธานี	1	100.00	0	0.00	0	0.00	0	0.00	0	0.00	0	0.00	1	1.00
โรงเรียน บ้านใหญ่	0	0.00	0	0.00	0	0.00	1	100.00	0	0.00	0	0.00	1	1.00
โรงเรียน สังกะสี "โรงเรียนสุวิบูลย์"	0	0.00	0	0.00	0	0.00	1	100.00	0	0.00	0	0.00	1	1.00
โรงเรียน ปากช่อง	1	100.00	0	0.00	0	0.00	0	0.00	0	0.00	0	0.00	1	1.00
โรงเรียน ทองแห้วพิทยาสรรค์	0	0.00	0	0.00	0	0.00	1	100.00	0	0.00	0	0.00	1	1.00
โรงเรียน ภัทรนิทัศน์	0	0.00	0	0.00	0	0.00	1	100.00	0	0.00	0	0.00	1	1.00
โรงเรียน สุวิบูลย์	0	0.00	0	0.00	0	0.00	1	100.00	0	0.00	0	0.00	1	1.00
โรงเรียน ศิขรวิบูลย์	0	0.00	0	0.00	0	0.00	1	100.00	0	0.00	0	0.00	1	1.00
โรงเรียน ราชโพนดี	0	0.00	0	0.00	1	100.00	0	0.00	0	0.00	0	0.00	1	1.00
โรงเรียน กานทร	0	0.00	0	0.00	0	0.00	1	100.00	0	0.00	0	0.00	1	1.00
โรงเรียน เมืองพญาศรีวิบูลย์	0	0.00	0	0.00	0	0.00	1	100.00	0	0.00	0	0.00	1	1.00
โรงเรียน บ้านหลังแดงศรีวิบูลย์	1	100.00	0	0.00	0	0.00	0	0.00	0	0.00	0	0.00	1	1.00
โรงเรียน สังกะสีศรีวิบูลย์	0	0.00	0	0.00	0	0.00	1	100.00	0	0.00	0	0.00	1	1.00
โรงเรียน กบินทร์วิทยา	0	0.00	0	0.00	0	0.00	1	100.00	0	0.00	0	0.00	1	1.00
โรงเรียน เจริญอุดมศึกษาขอนแก่นลำ กบินทร์บุรี	0	0.00	0	0.00	0	0.00	1	100.00	0	0.00	0	0.00	1	1.00
โรงเรียน ศรีเมือง	0	0.00	0	0.00	0	0.00	1	100.00	0	0.00	0	0.00	1	1.00
โรงเรียน นครนบวิทยาคม	1	100.00	0	0.00	0	0.00	0	0.00	0	0.00	0	0.00	1	1.00
โรงเรียน พิษณุรังษีราษฎร์	0	0.00	0	0.00	0	0.00	1	100.00	0	0.00	0	0.00	1	1.00
โรงเรียน สตรีทุ่งสูง	0	0.00	0	0.00	1	100.00	0	0.00	0	0.00	0	0.00	1	1.00
โรงเรียน ทุ่งโพธิ์วิทยาคม	0	0.00	0	0.00	0	0.00	1	100.00	0	0.00	0	0.00	1	1.00
โรงเรียน วัฒนานคร	0	0.00	0	0.00	0	0.00	1	100.00	0	0.00	0	0.00	1	1.00
รวม	271	14,70	79	4,29	373	20,24	972	52,74	148	8,03	0	0,00	1,943	100,00

ตารางที่ 191 จำนวนนักศึกษาในระดัมนิเทศศึกษา (สายวิชาชีพ) ปีการศึกษา 2548 จำแนกตามสถาบันที่สำเร็จการศึกษาแก่นักศึกษาทั้งใน มจร. และคณะวิชาที่สำเร็จศึกษาต่อ

คณะวิชา	สถาบันที่สำเร็จการศึกษาแก่นักศึกษาทั้งใน มจร. และคณะวิชาที่สำเร็จศึกษาต่อ												รวม
	สถาบันที่สำเร็จการศึกษาแก่นักศึกษาทั้งใน มจร.				สถาบันที่สำเร็จการศึกษาแก่นักศึกษาทั้งใน มจร.				สถาบันที่สำเร็จการศึกษาแก่นักศึกษาทั้งใน มจร.				
	จำนวน	ร้อยละ	จำนวน	ร้อยละ	จำนวน	ร้อยละ	จำนวน	ร้อยละ	จำนวน	ร้อยละ	จำนวน	ร้อยละ	
คณะศึกษาศาสตร์	18	24.00	6	8.00	0	0.00	51	68.00	0	0.00	0	0.00	75
	10	17.86	8	14.29	0	0.00	38	67.86	0	0.00	0	0.00	56
คณะศึกษาศาสตร์	8	15.09	10	18.87	0	0.00	35	66.04	0	0.00	0	0.00	53
	3	6.98	14	32.56	0	0.00	26	60.47	0	0.00	0	0.00	43
คณะศึกษาศาสตร์	2	7.14	6	21.43	0	0.00	20	71.43	0	0.00	0	0.00	28
	5	20.00	20	80.00	0	0.00	0	0.00	0	0.00	0	0.00	25
คณะศึกษาศาสตร์	1	4.17	0	0.00	0	0.00	23	95.83	0	0.00	0	0.00	24
	17	77.27	5	22.73	0	0.00	0	0.00	0	0.00	0	0.00	22
คณะศึกษาศาสตร์	5	22.73	3	13.64	0	0.00	14	63.64	0	0.00	0	0.00	22
	17	89.47	2	10.53	0	0.00	0	0.00	0	0.00	0	0.00	19
คณะศึกษาศาสตร์	1	6.25	8	50.00	0	0.00	7	43.75	0	0.00	0	0.00	16
	6	37.50	8	50.00	0	0.00	2	12.50	0	0.00	0	0.00	16
คณะศึกษาศาสตร์	10	66.67	0	0.00	0	0.00	5	33.33	0	0.00	0	0.00	15
	2	13.33	13	86.67	0	0.00	0	0.00	0	0.00	0	0.00	15
คณะศึกษาศาสตร์	5	35.71	1	7.14	0	0.00	8	57.14	0	0.00	0	0.00	14
	1	7.14	4	28.57	0	0.00	9	64.29	0	0.00	0	0.00	14
คณะศึกษาศาสตร์	3	21.43	3	21.43	0	0.00	8	57.14	0	0.00	0	0.00	14
	9	68.23	4	30.77	0	0.00	0	0.00	0	0.00	0	0.00	13
คณะศึกษาศาสตร์	11	84.62	0	0.00	0	0.00	2	15.38	0	0.00	0	0.00	13
	13	100.00	0	0.00	0	0.00	0	0.00	0	0.00	0	0.00	13
คณะศึกษาศาสตร์	1	8.33	8	66.67	0	0.00	3	25.00	0	0.00	0	0.00	12
	11	100.00	0	0.00	0	0.00	0	0.00	0	0.00	0	0.00	11
คณะศึกษาศาสตร์	7	63.64	0	0.00	0	0.00	4	36.36	0	0.00	0	0.00	11
	1	10.00	0	0.00	0	0.00	9	90.00	0	0.00	0	0.00	10
คณะศึกษาศาสตร์	7	70.00	1	10.00	0	0.00	2	20.00	0	0.00	0	0.00	10
	4	40.00	1	10.00	0	0.00	5	60.00	0	0.00	0	0.00	10
คณะศึกษาศาสตร์	8	88.89	0	0.00	0	0.00	1	11.11	0	0.00	0	0.00	9
	1	11.11	8	88.89	0	0.00	0	0.00	0	0.00	0	0.00	9
คณะศึกษาศาสตร์	8	88.89	1	11.11	0	0.00	0	0.00	0	0.00	0	0.00	9
	8	100.00	0	0.00	0	0.00	0	0.00	0	0.00	0	0.00	8
คณะศึกษาศาสตร์	6	75.00	0	0.00	0	0.00	2	25.00	0	0.00	0	0.00	8
	4	50.00	0	0.00	0	0.00	4	50.00	0	0.00	0	0.00	8
คณะศึกษาศาสตร์	5	62.50	3	37.50	0	0.00	0	0.00	0	0.00	0	0.00	8
	3	42.86	1	14.29	0	0.00	3	42.86	0	0.00	0	0.00	7
คณะศึกษาศาสตร์	7	100.00	0	0.00	0	0.00	0	0.00	0	0.00	0	0.00	7
	2	28.57	5	71.43	0	0.00	0	0.00	0	0.00	0	0.00	7
คณะศึกษาศาสตร์	2	28.57	0	0.00	0	0.00	5	71.43	0	0.00	0	0.00	7
	6	85.71	0	0.00	0	0.00	1	14.29	0	0.00	0	0.00	7

ตารางที่ 19/1 จำนวนนักศึกษาในระดับัณฑิต (สายวิชาชีพ) ปีการศึกษา 2548 จำนวนตามสถาบันที่ดำเนินการศึกษาก่อนเข้าศึกษาต่อใน มจร. และคณะวิชาที่เข้าศึกษาต่อ (ต่อ)

คณะสาขาวิชา	สถาบันที่ดำเนินการศึกษาก่อนเข้าศึกษาต่อใน มจร. และคณะวิชาที่เข้าศึกษาต่อ												รวม
	ศุภศาสตร์อุตสาหกรรมและเทคโนโลยี		เทคโนโลยีสารสนเทศ		วิทยาศาสตร์		วิศวกรรมศาสตร์		สถาปัตยกรรมศาสตร์และการออกแบบ		ไม่ระบุ		
	จำนวน	ร้อยละ	จำนวน	ร้อยละ	จำนวน	ร้อยละ	จำนวน	ร้อยละ	จำนวน	ร้อยละ	จำนวน	ร้อยละ	
โรงเรียน วิทยาลัยเทคนิคหนองใหญ่	5	83.33	0	0.00	0	0.00	1	16.67	0	0.00	0	0.00	6
โรงเรียน วิทยาลัยเทคนิคสุโขทัย	5	83.33	0	0.00	0	0.00	1	16.67	0	0.00	0	0.00	6
โรงเรียน วิทยาลัยเทคนิคตราด	4	66.67	0	0.00	0	0.00	2	33.33	0	0.00	0	0.00	6
โรงเรียน วิทยาลัยเทคนิคตราด	6	100.00	0	0.00	0	0.00	0	0.00	0	0.00	0	0.00	6
โรงเรียน วิทยาลัยเทคนิคสระบุรี	4	66.67	1	16.67	0	0.00	1	16.67	0	0.00	0	0.00	6
โรงเรียน วิทยาลัยเทคนิคนครปฐม	4	66.67	0	0.00	0	0.00	2	33.33	0	0.00	0	0.00	6
โรงเรียน วิทยาลัยเทคนิคสมุทรสาคร	4	80.00	0	0.00	0	0.00	1	20.00	0	0.00	0	0.00	5
โรงเรียน วิทยาลัยเทคนิคไทรโยค	4	80.00	0	0.00	0	0.00	1	20.00	0	0.00	0	0.00	5
โรงเรียน วิทยาลัยเทคนิคจันทบุรี	2	40.00	0	0.00	0	0.00	3	60.00	0	0.00	0	0.00	5
โรงเรียน วิทยาลัยเทคนิคสุพรรณบุรี	3	60.00	0	0.00	0	0.00	2	40.00	0	0.00	0	0.00	5
โรงเรียน วิทยาลัยเทคนิคสีหราช	4	80.00	0	0.00	0	0.00	1	20.00	0	0.00	0	0.00	5
โรงเรียน วิทยาลัยเทคนิคหนองคาย	5	100.00	0	0.00	0	0.00	0	0.00	0	0.00	0	0.00	5
โรงเรียน พณิชยการวังหลัง	0	0.00	5	100.00	0	0.00	0	0.00	0	0.00	0	0.00	5
โรงเรียน กุศลสิริเทคโนโลยี	5	100.00	0	0.00	0	0.00	0	0.00	0	0.00	0	0.00	5
โรงเรียน เทคโนโลยีสุพรรณบุรี	5	100.00	0	0.00	0	0.00	0	0.00	0	0.00	0	0.00	5
โรงเรียน สถาบันเทคโนโลยี	5	100.00	0	0.00	0	0.00	0	0.00	0	0.00	0	0.00	5
โรงเรียน กองทัพอากาศเป็นรงภาค สท.ท.	5	100.00	0	0.00	0	0.00	0	0.00	0	0.00	0	0.00	5
โรงเรียน สถาบันเทคโนโลยีพระจอมเกล้าพระนครเหนือ	0	0.00	0	0.00	0	0.00	4	80.00	1	20.00	0	0.00	5
โรงเรียน วิทยาลัยเทคนิคชัยนาท	5	100.00	0	0.00	0	0.00	0	0.00	0	0.00	0	0.00	5
โรงเรียน วิทยาลัยเทคนิคอุตรดิตถ์	5	100.00	0	0.00	0	0.00	0	0.00	0	0.00	0	0.00	5
โรงเรียน วิทยาลัยเทคนิคเชียงใหม่	3	75.00	0	0.00	0	0.00	1	25.00	0	0.00	0	0.00	4
โรงเรียน วิทยาลัยเทคนิคลำปาง	0	0.00	0	0.00	0	0.00	4	100.00	0	0.00	0	0.00	4
โรงเรียน วิทยาลัยเทคนิคแพร่	3	75.00	0	0.00	0	0.00	1	25.00	0	0.00	0	0.00	4
โรงเรียน วิทยาลัยเทีชาลัยลำปาง	0	0.00	4	100.00	0	0.00	0	0.00	0	0.00	0	0.00	4
โรงเรียน วิทยาลัยเทคนิคพิจิตร	4	100.00	0	0.00	0	0.00	0	0.00	0	0.00	0	0.00	4
โรงเรียน วิทยาลัยเทคนิคอุตรดิตถ์	4	100.00	0	0.00	0	0.00	0	0.00	0	0.00	0	0.00	4
โรงเรียน วิทยาลัยเทคนิคอุตรดิตถ์	4	100.00	0	0.00	0	0.00	0	0.00	0	0.00	0	0.00	4
โรงเรียน สถาบันราชภัฏวชิรเวศน์จังหวัดพระนครศรีอยุธยา	3	75.00	0	0.00	0	0.00	1	25.00	0	0.00	0	0.00	4
โรงเรียน วิทยาลัยเทคนิคอุตรดิตถ์	1	25.00	0	0.00	0	0.00	3	75.00	0	0.00	0	0.00	4
โรงเรียน วิทยาลัยเทคนิคสุพรรณบุรี	4	100.00	0	0.00	0	0.00	0	0.00	0	0.00	0	0.00	4
โรงเรียน วิทยาลัยเทคนิคสุพรรณบุรี	4	100.00	0	0.00	0	0.00	0	0.00	0	0.00	0	0.00	4
โรงเรียน วิทยาลัยเทคนิคสุพรรณบุรี	4	100.00	0	0.00	0	0.00	0	0.00	0	0.00	0	0.00	4
โรงเรียน สถาบันราชภัฏวชิรเวศน์จังหวัดพระนครศรีอยุธยา	1	33.33	0	0.00	0	0.00	2	66.67	0	0.00	0	0.00	3
โรงเรียน มหาวิทยาลัยเทคโนโลยีพระจอมเกล้าธนบุรี	3	100.00	0	0.00	0	0.00	0	0.00	0	0.00	0	0.00	3
โรงเรียน ฐานเทคโนโลยี	1	33.33	1	33.33	0	0.00	1	33.33	0	0.00	0	0.00	3
โรงเรียน ศูนย์เทคโนโลยีอิเล็กทรอนิกส์	3	100.00	0	0.00	0	0.00	0	0.00	0	0.00	0	0.00	3
โรงเรียน เทคโนโลยีอโยธยา	3	100.00	0	0.00	0	0.00	0	0.00	0	0.00	0	0.00	3
โรงเรียน วิทยาลัยเทคนิคกาญจนาบุรี	2	66.67	0	0.00	0	0.00	1	33.33	0	0.00	0	0.00	3
โรงเรียน สถาบันเทคโนโลยีพระจอมเกล้าพระนครศรีอยุธยา	3	100.00	0	0.00	0	0.00	0	0.00	0	0.00	0	0.00	3
โรงเรียน สถาบันเทคโนโลยีพระจอมเกล้าพระนครศรีอยุธยา	2	66.67	0	0.00	0	0.00	1	33.33	0	0.00	0	0.00	3

ตารางที่ 19/1 จำนวนนักศึกษาในระดัมนิติบัญญัตินิติ (สายวิชาชีพ) ปีการศึกษา 2548 จำแนกตามสถาบันที่ดำเนินการศึกษาก่อนเข้าศึกษาต่อใน มจร. และคณะวิชาที่ใช้ศึกษาต่อ (ต่อ)

คณะ/สาขาวิชา	สถาบันที่ดำเนินการศึกษาก่อนเข้าศึกษาต่อใน มจร. และคณะวิชาที่ใช้ศึกษาต่อ												รวม		
	คุรุศาสตร์/ศึกษาศาสตร์และเทคโนโลยี		เทคโนโลยีสารสนเทศ		วิทยาศาสตร์		วิศวกรรมศาสตร์		สถาปัตยกรรมศาสตร์/ศิลปกรรมศาสตร์		ไม่ระบุ				
	จำนวน	ร้อยละ	จำนวน	ร้อยละ	จำนวน	ร้อยละ	จำนวน	ร้อยละ	จำนวน	ร้อยละ	จำนวน	ร้อยละ			
โรงเรียน คุรุราชบัณฑิตยสถาน	0	0.00	1	100.00	0	0.00	0	0.00	0	0.00	0	0.00	0	0.00	1
โรงเรียน สถาบันราชภัฏยะลา	0	0.00	1	100.00	0	0.00	0	0.00	0	0.00	0	0.00	0	0.00	1
โรงเรียน สถาบันราชภัฏวไลยอลงกรณ์	0	0.00	1	100.00	0	0.00	0	0.00	0	0.00	0	0.00	0	0.00	1
โรงเรียน วิทยาลัยการศึกษาระดับปริญญาตรี	0	0.00	1	100.00	0	0.00	0	0.00	0	0.00	0	0.00	0	0.00	1
โรงเรียน เทคโนโลยีสุรนารี	1	100.00	0	0.00	0	0.00	0	0.00	0	0.00	0	0.00	0	0.00	1
โรงเรียน พณิชยการท่าฉลอม	0	0.00	1	100.00	0	0.00	0	0.00	0	0.00	0	0.00	0	0.00	1
โรงเรียน วิทยาลัยการอาชีพสุรินทร์	0	0.00	1	100.00	0	0.00	0	0.00	0	0.00	0	0.00	0	0.00	1
โรงเรียน สภามหาวิทยาลัยราชภัฏวไลยอลงกรณ์	0	0.00	1	100.00	0	0.00	0	0.00	0	0.00	0	0.00	0	0.00	1
โรงเรียน อัสสัมชัญศึกษา	1	100.00	0	0.00	0	0.00	0	0.00	0	0.00	0	0.00	0	0.00	1
โรงเรียน วิทยาลัยเทคนิคสุรนารี	1	100.00	0	0.00	0	0.00	0	0.00	0	0.00	0	0.00	0	0.00	1
โรงเรียน วิทยาลัยเทคนิคศรีสะเกษ	1	100.00	0	0.00	0	0.00	0	0.00	0	0.00	0	0.00	0	0.00	1
โรงเรียน วิทยาลัยเทคนิคประจวบคีรีขันธ์	1	100.00	0	0.00	0	0.00	0	0.00	0	0.00	0	0.00	0	0.00	1
โรงเรียน วิทยาลัยเทคโนโลยีและอุตสาหกรรมเทคโนโลยีสุรนารี	0	0.00	0	0.00	0	0.00	0	0.00	1	100.00	0	0.00	0	0.00	1
โรงเรียน วิทยาลัยเทคนิคขอนแก่น	1	100.00	0	0.00	0	0.00	0	0.00	0	0.00	0	0.00	0	0.00	1
โรงเรียน วิทยาลัยเทคนิคเลย	1	100.00	0	0.00	0	0.00	0	0.00	0	0.00	0	0.00	0	0.00	1
โรงเรียน วิทยาลัยอาชีวศึกษาสุราษฎร์ธานี	0	0.00	1	100.00	0	0.00	0	0.00	0	0.00	0	0.00	0	0.00	1
โรงเรียน สถาบันเทคโนโลยีราชมงคล วิทยาลัยเทคนิค	1	100.00	0	0.00	0	0.00	0	0.00	0	0.00	0	0.00	0	0.00	1
โรงเรียน สถาบันเทคโนโลยีราชมงคล วิทยาลัยเทคนิคบุรีรัมย์	0	0.00	1	100.00	0	0.00	0	0.00	0	0.00	0	0.00	0	0.00	1
โรงเรียน วิทยาลัยอาชีวศึกษาอุบลราชธานี	0	0.00	1	100.00	0	0.00	0	0.00	0	0.00	0	0.00	0	0.00	1
โรงเรียน สถาบันเทคโนโลยีราชมงคล วิทยาลัยเทคนิคพระนครศรีอยุธยา	0	0.00	0	0.00	0	0.00	0	0.00	1	100.00	0	0.00	0	0.00	1
โรงเรียน วิทยาลัยอาชีวศึกษาสุรินทร์	0	0.00	1	100.00	0	0.00	0	0.00	0	0.00	0	0.00	0	0.00	1
โรงเรียน วิทยาลัยอาชีวศึกษาสุพรรณบุรี	0	0.00	1	100.00	0	0.00	0	0.00	0	0.00	0	0.00	0	0.00	1
โรงเรียน วิทยาลัยเทคนิคไพศาลี	0	0.00	1	100.00	0	0.00	0	0.00	0	0.00	0	0.00	0	0.00	1
โรงเรียน วิทยาลัยเทคนิคกำแพงเพชร	0	0.00	0	0.00	0	0.00	0	0.00	1	100.00	0	0.00	0	0.00	1
โรงเรียน วิทยาลัยเทคนิคสุพรรณบุรี	1	100.00	0	0.00	0	0.00	0	0.00	0	0.00	0	0.00	0	0.00	1
โรงเรียน วิทยาลัยเทคนิคสุโขทัย	1	100.00	0	0.00	0	0.00	0	0.00	0	0.00	0	0.00	0	0.00	1
รวม	433	46.58	181	19.06	0	0.00	335	35.26	1	0.11	0	0.00	0	0.00	860

ตารางที่ 20 จำนวนนักศึกษาใหม่ระดับปริญญาตรี ปีการศึกษา 2548 จำแนกตามการเคยเข้าศึกษาในมหาวิทยาลัย

คณะสาขาวิชา	กลุ่มแรก		เคยศึกษาที่ ออ. ในอ.ระยอง		เคยศึกษาที่ อ.อื่น		ไม่เคยศึกษาที่ อ.อื่น		รวม
	จำนวน	ร้อยละ	จำนวน	ร้อยละ	จำนวน	ร้อยละ	จำนวน	ร้อยละ	
	จำนวน	ร้อยละ	จำนวน	ร้อยละ	จำนวน	ร้อยละ	จำนวน	ร้อยละ	
ศึกษาศาสตร์	1,208	94.86	30	2.31	31	2.38	9	0.68	1,280
วิศวกรรมเคมี	76	93.82	1	1.22	1	1.22	3	3.70	81
วิศวกรรมเครื่องกล	109	96.61	2	2.63	2	1.75	0	0.00	114
วิศวกรรมโยธา	77	95.06	2	2.47	0	0.00	2	2.47	81
บริหารโยธา	90	90.91	4	4.04	4	4.04	1	1.01	99
วิศวกรรมอุตสาหกรรม	100	97.09	1	0.97	2	1.94	0	0.00	103
วิศวกรรมเคมีภัณฑ์	79	97.53	0	0.00	2	2.47	0	0.00	81
วิศวกรรมระบบควบคุมและเครื่องมือวัด	36	94.74	2	5.26	0	0.00	0	0.00	38
วิศวกรรมเครื่องกล	34	91.89	0	0.00	3	8.11	0	0.00	37
วิศวกรรมโยธา (หลักสูตรนานาชาติ)	80	97.56	0	0.00	2	2.44	0	0.00	82
วิศวกรรมโยธา (หลักสูตรนานาชาติ)	31	93.94	1	3.03	1	3.03	0	0.00	33
วิศวกรรมโยธา	33	86.94	1	2.63	4	10.53	0	0.00	38
วิศวกรรมเครื่องกล	35	94.59	1	2.70	1	2.70	0	0.00	37
วิศวกรรมเคมีภัณฑ์ (หลักสูตรนานาชาติ)	65	92.86	0	0.00	3	4.59	2	2.86	70
วิศวกรรมเครื่องกล	59	96.33	1	1.67	0	0.00	0	0.00	60
วิศวกรรมเครื่องกล (หลักสูตรนานาชาติ)	37	94.87	1	2.56	0	0.00	1	2.56	39
วิศวกรรมโยธา (หลักสูตรนานาชาติ)	49	96.00	1	2.00	0	0.00	0	0.00	50
วิศวกรรมโยธา (หลักสูตรนานาชาติ)	12	85.71	1	7.14	1	7.14	0	0.00	14
วิศวกรรมอุตสาหกรรม (หลักสูตรนานาชาติ)	32	100.00	0	0.00	0	0.00	0	0.00	32
วิศวกรรมโยธา (หลักสูตรนานาชาติ)	38	95.00	2	5.00	0	0.00	0	0.00	40
วิศวกรรมโยธา (หลักสูตรนานาชาติ)	31	88.57	4	11.43	0	0.00	0	0.00	35
วิศวกรรมโยธา (หลักสูตรนานาชาติ)	24	100.00	0	0.00	0	0.00	0	0.00	24
วิศวกรรมเครื่องกล (หลักสูตรนานาชาติ)	40	100.00	0	0.00	0	0.00	0	0.00	40
วิศวกรรมโยธา (หลักสูตรนานาชาติ)	42	100.00	0	0.00	0	0.00	0	0.00	42
วิศวกรรมโยธา (หลักสูตรนานาชาติ)	47	90.38	1	1.92	4	7.69	0	0.00	52
วิศวกรรมโยธา (หลักสูตรนานาชาติ)	32	88.89	3	8.33	1	2.78	0	0.00	36
วิศวกรรมโยธา (หลักสูตรนานาชาติ)	305	82.21	9	2.66	21	6.26	1	0.28	336
เคมี	37	88.10	2	4.76	3	7.14	0	0.00	42
ฟิสิกส์	97	95.04	0	0.00	3	2.97	1	0.99	101
จุลชีววิทยา	52	83.87	5	8.06	5	8.06	0	0.00	62
วิทยาการคอมพิวเตอร์	127	94.07	1	0.74	7	5.19	0	0.00	135
วิทยาการคอมพิวเตอร์ประยุกต์	42	93.33	0	0.00	3	6.67	0	0.00	45
ศึกษาศาสตร์ (หลักสูตรนานาชาติ)	682	94.28	14	1.99	20	2.72	8	1.08	726
ศึกษาศาสตร์ (หลักสูตรนานาชาติ)	50	96.74	0	0.00	2	4.26	0	0.00	52
ศึกษาศาสตร์ (หลักสูตรนานาชาติ)	84	96.21	3	5.17	5	6.62	0	0.00	92
ศึกษาศาสตร์ (หลักสูตรนานาชาติ)	74	97.37	1	1.22	0	0.00	0	0.00	75
ศึกษาศาสตร์ (หลักสูตรนานาชาติ)	69	96.33	0	0.00	1	1.97	0	0.00	70
ศึกษาศาสตร์ (หลักสูตรนานาชาติ)	65	96.65	3	4.35	0	0.00	0	0.00	68
ศึกษาศาสตร์ (หลักสูตรนานาชาติ)	72	100.00	0	0.00	0	0.00	0	0.00	72
ศึกษาศาสตร์ (หลักสูตรนานาชาติ)	96	94.12	0	0.00	5	4.90	1	0.98	102
ศึกษาศาสตร์ (หลักสูตรนานาชาติ)	35	85.37	3	7.32	3	7.32	0	0.00	41
ศึกษาศาสตร์ (หลักสูตรนานาชาติ)	90	96.15	1	1.92	1	1.92	0	0.00	92
ศึกษาศาสตร์ (หลักสูตรนานาชาติ)	18	66.67	2	7.41	0	0.00	7	25.93	27
ศึกษาศาสตร์ (หลักสูตรนานาชาติ)	44	93.82	1	2.13	2	4.26	0	0.00	47
ศึกษาศาสตร์ (หลักสูตรนานาชาติ)	148	84.13	8	5.48	6	4.08	0	0.00	162
ศึกษาศาสตร์ (หลักสูตรนานาชาติ)	44	97.78	0	0.00	1	2.22	0	0.00	45
ศึกษาศาสตร์ (หลักสูตรนานาชาติ)	30	85.71	1	2.88	4	11.43	0	0.00	35
ศึกษาศาสตร์ (หลักสูตรนานาชาติ)	33	97.08	0	0.00	1	2.94	0	0.00	34
ศึกษาศาสตร์ (หลักสูตรนานาชาติ)	42	91.30	2	4.35	2	4.35	0	0.00	46
ศึกษาศาสตร์ (หลักสูตรนานาชาติ)	200	94.30	6	2.22	3	1.11	1	0.37	209
ศึกษาศาสตร์ (หลักสูตรนานาชาติ)	179	96.22	4	2.18	3	1.62	0	0.00	186
ศึกษาศาสตร์ (หลักสูตรนานาชาติ)	82	98.47	2	2.35	0	0.00	1	1.18	85
รวม	2,745	94.28	61	2.19	89	2.88	19	0.68	2,894

ตารางที่ 21 จำนวนนักศึกษาใหม่ระดับปริญญาตรี ปีการศึกษา 2548 จำแนกตามผู้ปกครอง

คณะกรรมาธิการ	บิดามารดา		บิดา		มารดา		พ่อแม่		พ่อแม่		พ่อแม่		รวม
	จำนวน	ร้อยละ	จำนวน	ร้อยละ	จำนวน	ร้อยละ	จำนวน	ร้อยละ	จำนวน	ร้อยละ	จำนวน	ร้อยละ	
	จำนวน	ร้อยละ	จำนวน	ร้อยละ	จำนวน	ร้อยละ	จำนวน	ร้อยละ	จำนวน	ร้อยละ	จำนวน	ร้อยละ	
วิทยาลัยเทคโนโลยี	777	87.22	186	11.48	208	15.32	13	0.98	161	10.98	63	4.44	1,358
วิทยาลัยเทคโนโลยี	20	24.69	7	8.64	7	8.64	0	0.00	1	1.22	46	58.79	81
วิทยาลัยเทคโนโลยี	71	62.28	17	14.91	17	14.91	2	0.00	7	6.14	0	0.00	114
วิทยาลัยเทคโนโลยี	48	59.26	10	12.36	12	14.81	0	0.00	10	12.35	1	1.23	81
วิทยาลัยเทคโนโลยี	69	89.70	10	10.10	11	11.11	0	0.00	7	7.07	2	2.02	99
วิทยาลัยเทคโนโลยี	70	87.96	8	7.77	15	14.56	1	0.97	9	8.74	0	0.00	103
วิทยาลัยเทคโนโลยี	47	58.02	7	8.64	17	20.99	0	0.00	8	9.88	2	2.47	81
วิทยาลัยเทคโนโลยี	24	63.16	4	10.53	5	13.16	0	0.00	5	13.16	0	0.00	38
วิทยาลัยเทคโนโลยี	16	43.24	5	13.51	12	32.43	0	0.00	4	10.81	0	0.00	37
วิทยาลัยเทคโนโลยี	50	60.96	9	10.98	13	15.85	1	1.22	9	10.98	0	0.00	82
วิทยาลัยเทคโนโลยี	21	63.64	4	12.12	4	12.12	0	0.00	3	9.09	1	3.03	33
วิทยาลัยเทคโนโลยี	24	63.16	5	13.16	4	10.53	0	0.00	4	10.53	0	0.00	38
วิทยาลัยเทคโนโลยี	16	43.24	6	16.22	8	21.62	0	0.00	5	13.51	2	5.41	37
วิทยาลัยเทคโนโลยี	40	57.14	9	12.86	10	14.29	1	1.43	10	14.29	0	0.00	70
วิทยาลัยเทคโนโลยี	36	60.00	4	6.67	15	25.00	0	0.00	5	8.33	0	0.00	60
วิทยาลัยเทคโนโลยี	17	43.59	3	7.69	10	25.54	0	0.00	7	17.95	2	5.13	39
วิทยาลัยเทคโนโลยี	24	48.00	11	22.00	5	10.00	0	0.00	9	18.00	1	2.00	50
วิทยาลัยเทคโนโลยี	8	57.14	3	7.14	3	21.43	0	0.00	1	7.14	1	7.14	14
วิทยาลัยเทคโนโลยี	19	59.38	3	9.38	4	12.50	0	0.00	5	15.63	1	3.13	32
วิทยาลัยเทคโนโลยี	17	42.50	5	12.50	4	10.00	7	17.50	7	17.50	0	0.00	40
วิทยาลัยเทคโนโลยี	12	77.14	4	11.43	3	8.57	0	0.00	1	2.86	0	0.00	35
วิทยาลัยเทคโนโลยี	27	50.00	4	16.67	6	25.00	1	4.17	1	4.17	0	0.00	24
วิทยาลัยเทคโนโลยี	20	50.00	5	12.50	7	17.50	0	0.00	7	17.50	1	2.50	40
วิทยาลัยเทคโนโลยี	25	59.52	5	11.90	6	14.29	0	0.00	6	14.29	1	2.38	42
วิทยาลัยเทคโนโลยี	33	63.46	2	3.85	10	19.23	0	0.00	7	13.46	0	0.00	52
วิทยาลัยเทคโนโลยี	23	63.89	8	22.22	1	8.33	0	0.00	3	8.33	1	2.78	36
วิทยาลัยเทคโนโลยี	243	83.12	46	11.69	69	18.32	2	0.52	33	8.57	3	0.78	386
วิทยาลัยเทคโนโลยี	21	50.00	6	14.29	7	16.67	1	2.38	6	14.29	1	2.38	42
วิทยาลัยเทคโนโลยี	74	73.27	9	8.91	15	14.85	0	0.00	3	2.97	0	0.00	101
วิทยาลัยเทคโนโลยี	40	64.52	6	9.88	7	11.29	1	1.61	8	12.90	0	0.00	62
วิทยาลัยเทคโนโลยี	79	58.52	18	13.33	22	16.30	0	0.00	14	10.37	2	1.48	135
วิทยาลัยเทคโนโลยี	29	64.44	6	13.33	8	17.78	0	0.00	2	4.44	0	0.00	45
วิทยาลัยเทคโนโลยี	320	43.64	66	8.84	108	14.43	9	1.22	71	9.66	14	22.31	736
วิทยาลัยเทคโนโลยี	2	4.26	2	4.26	9	19.15	0	0.00	1	2.13	33	70.21	47
วิทยาลัยเทคโนโลยี	26	44.83	6	10.34	16	27.59	0	0.00	9	15.52	1	1.72	58
วิทยาลัยเทคโนโลยี	23	27.38	7	7.14	7	8.33	1	1.19	1	1.19	46	54.76	84
วิทยาลัยเทคโนโลยี	17	22.37	4	5.26	5	6.58	0	0.00	6	7.69	44	57.89	76
วิทยาลัยเทคโนโลยี	26	43.23	4	6.67	7	11.67	0	0.00	5	8.33	18	30.00	60
วิทยาลัยเทคโนโลยี	36	52.17	11	15.94	13	18.84	2	2.90	6	8.70	1	1.46	69
วิทยาลัยเทคโนโลยี	41	58.94	13	18.06	10	13.89	1	1.39	7	9.72	0	0.00	72
วิทยาลัยเทคโนโลยี	63	81.76	11	10.78	13	12.76	1	0.98	11	10.78	3	2.94	102
วิทยาลัยเทคโนโลยี	26	63.41	1	2.44	7	17.07	1	2.44	6	14.63	0	0.00	41
วิทยาลัยเทคโนโลยี	23	44.23	4	7.69	13	25.00	1	1.92	9	17.31	2	3.85	52
วิทยาลัยเทคโนโลยี	8	29.63	0	0.00	2	7.41	1	3.70	2	7.41	14	51.85	27
วิทยาลัยเทคโนโลยี	29	61.70	3	6.38	4	8.51	1	2.13	8	17.02	2	4.26	47
วิทยาลัยเทคโนโลยี	108	67.59	18	10.00	21	13.13	0	0.00	14	8.75	1	0.63	160
วิทยาลัยเทคโนโลยี	32	65.71	2	4.44	6	11.43	0	0.00	5	11.11	0	0.00	45
วิทยาลัยเทคโนโลยี	23	64.71	5	14.29	4	11.43	0	0.00	3	8.57	0	0.00	35
วิทยาลัยเทคโนโลยี	22	64.71	5	14.71	6	14.71	0	0.00	2	5.88	0	0.00	34
วิทยาลัยเทคโนโลยี	31	67.39	6	8.70	6	13.04	0	0.00	4	8.70	1	2.17	46
วิทยาลัยเทคโนโลยี	138	59.37	33	13.22	66	24.07	6	2.22	28	10.37	2	0.74	270
วิทยาลัยเทคโนโลยี	86	46.49	25	13.51	44	23.78	6	3.24	22	11.89	2	1.08	185
วิทยาลัยเทคโนโลยี	50	58.82	8	9.41	21	24.71	0	0.00	6	7.06	0	0.00	85
วิทยาลัยเทคโนโลยี	1,584	54.47	318	10.53	469	15.78	30	1.09	297	9.87	233	8.01	2,898

ตารางที่ 22 จำนวนนักศึกษาในระดับปริญญาตรี ปีการศึกษา 2548 จำแนกตามสถานภาพสมรสของบิดามารดา

สถานภาพสมรสของบิดามารดา	สถานภาพสมรสของบิดามารดา												รวม				
	คู่ผู้ปกครอง		บิดาเสียชีวิต		มารดาเสียชีวิต		บิดามารดาเสียชีวิต		แยกกันอยู่ต่างถิ่น		แยกกันอยู่ต่างแดน			หย่าร้าง			
	จำนวน	ร้อยละ	จำนวน	ร้อยละ	จำนวน	ร้อยละ	จำนวน	ร้อยละ	จำนวน	ร้อยละ	จำนวน	ร้อยละ		จำนวน	ร้อยละ		
บิดามารดาเสียชีวิต	1,098	90.93	71	5.23	21	1.96	8	0.44	34	2.30	43	3.09	84	6.19	1	0.07	1,208
บิดามารดาอยู่	65	80.25	7	8.64	1	1.23	0	0.00	2	2.47	3	3.70	3	3.70	0	0.00	81
บิดามารดาหย่าร้าง	92	80.70	6	5.26	1	0.88	2	1.75	5	4.39	6	4.39	6	4.39	0	0.00	114
บิดามารดาไม่หย่าร้าง	86	81.48	4	4.94	1	1.23	0	0.00	2	2.47	2	2.47	2	2.47	0	0.00	111
บิดามารดาหย่าร้าง	83	83.84	4	4.04	2	2.02	0	0.00	1	1.01	1	1.01	1	1.01	0	0.00	99
บิดามารดาอยู่	89	86.41	3	2.91	1	0.97	0	0.00	4	3.88	0	0.00	6	5.83	0	0.00	100
บิดามารดาหย่าร้าง	64	79.01	5	6.17	0	0.00	1	1.23	0	0.00	6	7.41	5	6.17	0	0.00	81
บิดามารดาอยู่	29	76.32	2	5.26	2	5.26	0	0.00	1	2.63	3	7.89	1	2.63	0	0.00	38
บิดามารดาหย่าร้าง	31	83.78	4	10.81	0	0.00	0	0.00	0	0.00	0	0.00	2	5.41	0	0.00	37
บิดามารดาอยู่	67	81.71	5	6.10	2	2.44	1	1.22	2	2.44	2	2.44	3	3.66	0	0.00	82
บิดามารดาหย่าร้าง	26	78.79	1	3.03	2	6.05	0	0.00	1	3.03	2	6.05	2	6.05	0	0.00	33
บิดามารดาอยู่	34	89.47	1	2.63	0	0.00	0	0.00	0	0.00	1	2.63	2	5.26	0	0.00	38
บิดามารดาหย่าร้าง	26	70.27	2	5.41	1	2.70	0	0.00	2	5.41	2	5.41	4	10.81	0	0.00	37
บิดามารดาอยู่	60	85.71	2	2.86	1	1.43	0	0.00	2	2.86	1	1.43	1	1.43	0	0.00	70
บิดามารดาหย่าร้าง	48	80.00	4	6.67	0	0.00	0	0.00	2	3.33	3	5.00	3	5.00	0	0.00	60
บิดามารดาอยู่	30	76.92	4	10.26	1	2.56	0	0.00	1	2.56	2	5.13	1	2.56	0	0.00	39
บิดามารดาหย่าร้าง	40	80.00	3	6.00	2	4.00	1	2.00	2	4.00	0	0.00	3	6.00	0	0.00	50
บิดามารดาอยู่	8	57.14	2	14.29	1	7.14	0	0.00	1	7.14	0	0.00	1	7.14	1	7.14	14
บิดามารดาหย่าร้าง	26	78.13	3	9.38	0	0.00	0	0.00	3	9.38	1	3.13	0	0.00	0	0.00	32
บิดามารดาอยู่	33	82.50	1	2.50	0	0.00	0	0.00	1	2.50	3	7.50	2	5.00	0	0.00	40
บิดามารดาหย่าร้าง	27	77.14	1	4.17	1	4.17	0	0.00	2	5.71	0	0.00	5	14.29	0	0.00	36
บิดามารดาอยู่	34	85.00	1	2.90	0	0.00	0	0.00	0	0.00	1	2.90	4	10.00	0	0.00	44
บิดามารดาหย่าร้าง	34	80.95	2	4.76	0	0.00	0	0.00	1	2.38	4	9.52	1	2.38	0	0.00	42
บิดามารดาอยู่	42	80.77	3	5.77	0	0.00	1	1.92	0	0.00	2	3.84	0	0.00	0	0.00	52
บิดามารดาหย่าร้าง	29	80.95	0	0.00	3	8.33	1	2.90	0	0.00	2	5.83	5	14.29	0	0.00	38
บิดามารดาอยู่	308	80.09	16	3.90	8	1.94	4	0.94	8	1.94	16	3.90	28	6.99	0	0.00	366
บิดามารดาหย่าร้าง	35	83.33	1	2.38	1	2.38	0	0.00	1	2.38	2	4.76	2	4.76	0	0.00	42
บิดามารดาอยู่	86	87.13	4	3.95	0	0.00	0	0.00	1	0.99	3	2.97	4	3.95	0	0.00	101
บิดามารดาหย่าร้าง	107	79.26	5	3.70	2	1.48	2	1.48	5	3.70	4	2.96	10	7.41	0	0.00	135
บิดามารดาอยู่	34	76.56	1	2.22	3	6.67	0	0.00	10	2.22	1	2.22	5	11.11	0	0.00	46
บิดามารดาหย่าร้าง	87	76.78	64	7.26	26	3.72	3	0.41	10	1.26	30	6.08	89	8.03	2	0.27	796
บิดามารดาอยู่	35	74.47	5	10.64	0	0.00	1	2.13	0	0.00	2	4.26	4	8.51	0	0.00	47
บิดามารดาหย่าร้าง	44	76.86	5	8.62	0	0.00	0	0.00	2	3.46	1	1.72	6	10.34	0	0.00	58
บิดามารดาอยู่	66	78.57	6	7.14	3	3.57	0	0.00	0	0.00	2	2.38	7	8.33	0	0.00	84
บิดามารดาหย่าร้าง	61	80.26	4	5.26	1	1.32	1	1.32	1	1.32	3	3.95	5	6.58	0	0.00	76
บิดามารดาอยู่	42	70.00	6	10.00	5	8.33	0	0.00	1	1.67	1	1.67	5	8.33	0	0.00	60
บิดามารดาหย่าร้าง	46	66.87	6	8.70	1	1.45	0	0.00	1	1.45	4	5.80	11	15.94	0	0.00	69
บิดามารดาอยู่	58	80.58	4	5.56	2	2.78	1	1.39	0	0.00	4	5.80	2	2.78	1	1.39	72
บิดามารดาหย่าร้าง	80	78.43	6	5.88	4	3.92	0	0.00	1	0.98	5	5.89	6	5.89	0	0.00	102
บิดามารดาอยู่	30	73.17	2	4.88	2	4.88	0	0.00	1	2.44	1	2.44	5	12.20	0	0.00	41
บิดามารดาหย่าร้าง	38	73.08	3	6.32	1	1.92	0	0.00	1	1.92	3	6.32	4	7.89	0	0.00	52
บิดามารดาอยู่	19	70.37	5	11.11	1	3.70	0	0.00	1	3.70	1	3.70	1	3.70	1	3.70	27
บิดามารดาหย่าร้าง	38	80.85	2	4.26	0	0.00	0	0.00	1	2.13	3	6.38	3	6.38	0	0.00	47
บิดามารดาอยู่	131	81.88	4	2.80	3	1.88	0	0.00	7	4.38	4	2.80	11	6.88	0	0.00	188
บิดามารดาหย่าร้าง	38	84.44	0	0.00	2	4.44	0	0.00	2	4.44	0	0.00	3	6.67	0	0.00	46
บิดามารดาอยู่	29	82.86	2	5.71	1	2.86	0	0.00	1	2.86	1	2.86	2	5.71	0	0.00	36
บิดามารดาหย่าร้าง	26	76.47	1	2.94	0	0.00	0	0.00	2	5.88	1	2.94	4	11.76	0	0.00	34
บิดามารดาอยู่	38	82.61	1	2.17	0	0.00	0	0.00	2	4.35	2	4.35	3	6.52	0	0.00	46
บิดามารดาหย่าร้าง	189	72.79	17	6.30	8	2.88	2	0.74	4	1.48	14	5.19	20	6.99	0	0.00	279
บิดามารดาอยู่	132	71.35	11	5.95	8	4.32	2	1.08	2	1.08	10	5.41	20	10.81	0	0.00	185
บิดามารดาหย่าร้าง	67	78.82	6	7.05	0	0.00	0	0.00	2	2.35	4	4.71	6	7.05	0	0.00	85
รวม	2,294	78.89	161	5.54	66	1.99	15	0.52	63	2.17	106	3.69	268	7.15	3	0.19	2,999

ตารางที่ 24 จำนวนนักศึกษาใหม่ระดับปริญญาตรี ปีการศึกษา 2548 จำแนกตามอาชีพของบิดา

อาชีพของบิดา	จำนวน		ผู้สำเร็จ		พักอาศัยในครอบครัว		พักอาศัยนอกครอบครัว		พักอาศัยในชุมชน		พักอาศัยในวิทยาลัย		พักอาศัยในหอพัก		พักอาศัยในศูนย์		พักอาศัยในศูนย์		รวม	
	จำนวน	ร้อยละ	จำนวน	ร้อยละ	จำนวน	ร้อยละ	จำนวน	ร้อยละ	จำนวน	ร้อยละ	จำนวน	ร้อยละ	จำนวน	ร้อยละ	จำนวน	ร้อยละ	จำนวน	ร้อยละ		
วิศวกร	313	23.06	66	4.86	8	0.58	28	2.06	80	6.08	360	26.81	177	13.08	104	7.68	240	17.68	1,280	
วิศวกรเคมี	13	1.23	1	1.23	0	0.00	1	1.23	3	3.70	11	13.58	3	3.70	1	1.23	0	0.00	47	
วิศวกรเครื่องกล	32	29.07	5	4.39	0	0.00	1	0.88	6	5.28	33	28.95	14	12.28	13	11.40	6	5.28	3	
วิศวกรโยธา	13	16.05	3	3.70	1	1.23	1	1.23	3	3.70	28	34.57	14	14.81	6	6.17	4	4.94	2	
วิศวกรโยธา	32	32.32	6	6.08	2	2.02	3	3.00	3	3.00	32	32.32	11	11.11	6	6.08	2	2.02	0	
วิศวกรอุตสาหการ	28	27.18	3	2.91	0	0.00	1	0.97	12	11.65	27	26.21	12	11.65	16	15.63	3	2.91	0	
วิศวกรเคมีภัณฑ์	19	23.46	5	6.17	1	1.23	1	1.23	7	8.64	24	29.63	14	17.28	5	6.17	2	2.47	3	
วิศวกรระบบควบคุมเครื่องจักร	6	15.79	3	7.89	0	0.00	1	2.63	1	2.63	13	34.21	7	18.42	7	18.42	0	0.00	0	
วิศวกรอิเล็กทรอนิกส์	12	32.43	3	8.11	0	0.00	0	0.00	2	5.41	7	18.92	4	10.81	5	13.51	2	5.41	1	
วิศวกรอิเล็กทรอนิกส์ (หลักสูตรนานาชาติ)	23	28.05	7	8.64	0	0.00	1	1.22	7	8.64	21	26.61	6	7.32	10	12.20	3	3.68	2	
วิศวกรโยธา (หลักสูตรนานาชาติ)	9	27.27	2	6.08	0	0.00	0	0.00	1	3.03	12	36.36	5	15.15	3	9.09	0	0.00	1	
วิศวกรโยธา	12	31.58	4	2.63	0	0.00	0	0.00	2	5.28	13	34.21	2	5.28	4	10.63	1	2.63	2	
วิศวกรโยธา	9	24.32	1	10.81	0	0.00	1	2.70	0	0.00	9	24.32	3	8.11	5	13.51	4	10.81	0	
วิศวกรโยธา	18	25.71	2	2.86	2	2.86	1	1.43	8	11.43	26	37.14	8	11.43	1	1.43	3	4.29	0	
วิศวกรเคมีภัณฑ์ (หลักสูตรนานาชาติ)	13	21.67	1	1.67	1	1.67	0	0.00	1	1.67	27	46.00	12	20.00	2	3.33	1	1.67	2	
วิศวกรโยธา (หลักสูตรนานาชาติ)	7	17.95	0	0.00	0	0.00	0	0.00	1	2.65	5	12.82	4	10.28	16	41.00	1	2.65	3	
วิศวกรโยธา (หลักสูตรนานาชาติ)	2	14.29	0	0.00	0	0.00	3	21.43	0	0.00	2	14.29	3	21.43	1	7.14	0	0.00	0	
วิศวกรโยธา (หลักสูตรนานาชาติ)	7	21.88	0	0.00	0	0.00	3	9.38	4	12.50	7	21.88	7	21.88	0	0.00	3	9.38	0	
วิศวกรโยธา (หลักสูตรนานาชาติ)	7	17.95	1	2.50	0	0.00	3	7.50	4	10.00	5	12.50	4	11.43	8	22.86	1	2.86	0	
วิศวกรโยธา (หลักสูตรนานาชาติ)	9	25.71	6	17.14	0	0.00	2	5.71	1	2.86	4	11.43	4	11.43	3	12.50	0	0.00	0	
วิศวกรโยธา (หลักสูตรนานาชาติ)	8	25.00	0	0.00	0	0.00	1	4.17	3	12.50	6	25.00	4	16.67	3	12.50	0	0.00	0	
วิศวกรโยธา (หลักสูตรนานาชาติ)	2	5.00	0	0.00	0	0.00	2	6.00	4	10.00	6	15.00	9	22.50	14	35.00	1	2.50	1	
วิศวกรโยธา (หลักสูตรนานาชาติ)	6	14.29	1	2.38	0	0.00	2	4.76	3	7.14	9	21.43	4	9.52	11	26.19	0	0.00	1	
วิศวกรโยธา (หลักสูตรนานาชาติ)	14	28.82	3	5.77	0	0.00	0	0.00	4	7.69	21	40.38	2	3.85	3	5.77	2	3.85	3	
วิศวกรโยธา (หลักสูตรนานาชาติ)	7	19.44	2	5.56	0	0.00	0	0.00	1	2.78	12	33.33	4	11.11	0	0.00	2	5.56	0	
วิศวกรโยธา (หลักสูตรนานาชาติ)	88	21.86	12	3.12	2	0.82	6	1.86	39	10.13	111	28.83	76	19.48	30	7.79	13	3.38	6	
เคมี	6	14.29	1	2.38	0	0.00	0	0.00	4	9.52	6	14.29	2	4.76	6	14.29	2	4.76	0	
เคมี	24	23.76	3	2.97	0	0.00	1	0.98	10	9.80	28	27.72	20	19.80	12	11.88	2	1.98	1	
เคมี	14	22.98	1	1.61	0	0.00	1	1.61	5	8.06	15	21.43	18	29.03	3	4.94	3	4.94	1	
เคมี	32	23.70	5	3.70	1	0.74	4	2.96	14	10.37	32	23.70	25	18.52	9	6.67	5	3.70	2	
เคมี	7	15.95	2	4.44	1	2.22	0	0.00	6	13.33	19	42.22	6	13.33	0	0.00	1	2.22	4	
เคมี	110	14.97	23	3.13	7	0.96	8	1.22	34	4.63	118	16.48	104	14.18	177	18.44	17	2.31	13	
เคมี	1	2.13	2	4.26	0	0.00	0	0.00	2	4.26	2	4.26	2	4.26	2	4.26	2	4.26	0	
เคมี	11	18.97	1	1.72	0	0.00	0	0.00	6	10.34	14	24.14	12	20.69	7	12.07	3	5.17	2	
เคมี	7	8.33	0	0.00	0	0.00	1	1.19	0	0.00	7	8.33	6	7.14	14	16.67	1	1.19	2	
เคมี	5	6.98	2	2.63	1	1.32	1	1.32	0	0.00	2	2.63	2	2.63	17	22.37	2	2.63	1	
เคมี	7	11.67	2	3.33	0	0.00	2	3.33	1	1.67	7	11.67	7	11.67	15	20.00	0	0.00	1	
เคมี	15	21.74	1	1.46	0	0.00	0	0.00	4	5.80	8	11.59	8	11.59	26	37.68	1	1.46	3	
เคมี	13	18.05	5	6.94	0	0.00	2	2.78	0	0.00	8	11.11	18	26.00	24	33.33	0	0.00	1	
เคมี	22	21.57	2	1.96	3	2.94	2	1.96	11	10.78	28	37.25	12	11.76	7	6.96	1	0.98	3	
เคมี	6	14.63	8	14.63	0	0.00	0	0.00	2	4.88	8	18.61	5	21.95	5	12.20	4	9.76	0	
เคมี	10	19.23	0	0.00	1	1.92	0	0.00	4	7.69	8	16.38	16	30.77	6	11.54	3	5.77	0	
เคมี	3	11.11	0	0.00	0	0.00	0	0.00	2	7.41	4	14.81	3	3.70	3	11.11	0	0.00	0	
เคมี	10	21.28	2	4.26	2	4.26	1	2.13	4	8.61	9	19.15	8	17.02	11	22.40	0	0.00	0	
เคมี	46	28.76	7	4.38	6	0.00	1	0.63	18	16.09	60	37.99	14	6.76	6	3.19	6	3.19	3	
เคมี	13	28.89	0	0.00	0	0.00	1	2.22	7	15.56	12	28.67	8	17.78	1	2.22	2	4.44	1	
เคมี	11	31.43	1	2.86	0	0.00	0	0.00	2	5.71	14	40.00	3	8.67	0	0.00	2	5.71	2	
เคมี	6	17.65	3	8.82	0	0.00	0	0.00	4	11.76	15	44.12	2	5.88	1	2.94	2	5.88	1	
เคมี	16	34.78	3	6.52	0	0.00	0	0.00	3	6.52	19	41.30	1	2.17	3	6.52	0	0.00	0	
เคมี	71	28.30	15	5.84	3	1.11	8	1.86	18	7.64	68	31.86	46	17.64	27	10.60	8	3.04	9	
เคมี	46	25.85	9	4.86	2	1.08	5	2.70	11	5.95	35	19.46	34	18.38	23	12.43	6	3.24	6	
เคมี	23	27.05	6	7.08	1	1.18	0	0.00	8	9.41	23	27.08	12	14.12	4	4.71	2	2.35	3	
รวม	623	21.62	123	4.23	20	0.88	68	1.88	188	6.48	708	26.34	416	14.51	260	13.17	62	2.62	69	
รวม																				2,980

ตารางที่ 25 จำนวนนักศึกษาใหม่ระดับปริญญาตรี ปีการศึกษา 2548 จำแนกตามรายได้ของบิดา

คณะสาขาวิชา	รายได้ของบิดา												รวม				
	ไม่มีรายได้		5,000 บาท ขึ้นไป		10,000-15,000 บาท		15,000-20,000 บาท		20,000-25,000 บาท		25,000-30,000 บาท			มากกว่า 30,000 บาท		ไม่ระบุ	
	จำนวน	ร้อยละ	จำนวน	ร้อยละ	จำนวน	ร้อยละ	จำนวน	ร้อยละ	จำนวน	ร้อยละ	จำนวน	ร้อยละ		จำนวน	ร้อยละ	จำนวน	ร้อยละ
ศึกษาศาสตร์	103	7.58	186	13.22	224	16.40	163	12.00	134	9.87	107	7.88	178	12.96	74	5.46	
ศึกษาศาสตร์	5	6.17	1	1.23	7	8.64	5	6.17	2	2.47	5	6.17	4	4.94	47	58.02	
ศึกษาศาสตร์	13	11.40	11	9.65	22	19.30	16	14.04	14	12.28	7	6.14	17	14.91	2	1.76	
ศึกษาศาสตร์	10	12.35	8	9.88	8	9.88	13	10.65	8	9.88	8	9.88	10	12.35	2	2.47	
ศึกษาศาสตร์	4	4.04	6	6.06	26	25.25	10	10.10	19	19.19	8	8.08	15	15.15	1	1.01	
ศึกษาศาสตร์	3	2.91	15	14.56	19	18.46	13	12.62	16	15.53	8	7.77	16	15.53	1	0.97	
ศึกษาศาสตร์	9	11.11	5	6.17	15	14.81	12	11.11	9	8.11	6	5.41	4	3.64	0	0.00	
ศึกษาศาสตร์	1	2.63	5	4.76	8	7.77	4	3.64	3	2.73	4	3.64	4	3.64	0	0.00	
ศึกษาศาสตร์	5	4.76	6	5.70	6	5.70	5	4.76	5	4.76	3	2.73	4	3.64	1	0.97	
ศึกษาศาสตร์	8	7.27	10	9.09	13	11.67	17	15.85	5	4.55	10	8.73	5	4.55	1	0.97	
ศึกษาศาสตร์	3	3.03	5	4.76	4	3.64	2	1.91	2	1.91	2	1.91	6	5.45	1	0.97	
ศึกษาศาสตร์	5	4.76	2	1.91	6	5.45	7	6.36	7	6.36	4	3.64	3	2.73	3	2.73	
ศึกษาศาสตร์	5	4.76	2	1.91	7	6.36	4	3.64	5	4.55	2	1.91	2	1.91	1	0.97	
ศึกษาศาสตร์	6	5.70	3	2.73	10	9.09	8	7.27	8	7.27	6	5.45	4	3.64	1	0.97	
ศึกษาศาสตร์	4	3.64	15	14.56	8	7.77	10	9.09	3	2.73	1	0.97	1	0.97	0	0.00	
ศึกษาศาสตร์	5	4.76	14	13.64	8	7.77	7	6.36	3	2.73	2	1.91	3	2.73	0	0.00	
ศึกษาศาสตร์	0	0.00	1	0.97	5	4.76	1	0.97	1	0.97	1	0.97	1	0.97	0	0.00	
ศึกษาศาสตร์	2	1.91	6	5.70	14	13.64	0	0.00	0	0.00	0	0.00	0	0.00	0	0.00	
ศึกษาศาสตร์	1	0.97	10	9.09	9	8.11	2	1.91	6	5.45	2	1.91	6	5.45	2	1.91	
ศึกษาศาสตร์	1	0.97	8	7.77	4	3.64	6	5.45	3	2.73	1	0.97	3	2.73	1	0.97	
ศึกษาศาสตร์	3	2.73	16	15.53	5	4.76	3	2.73	2	1.91	1	0.97	2	1.91	0	0.00	
ศึกษาศาสตร์	2	1.91	4	3.64	7	6.36	3	2.73	2	1.91	1	0.97	2	1.91	1	0.97	
ศึกษาศาสตร์	2	1.91	12	11.67	13	12.62	2	1.91	1	0.97	1	0.97	1	0.97	0	0.00	
ศึกษาศาสตร์	5	4.76	3	2.73	11	10.10	6	5.45	9	8.11	5	4.76	9	8.11	0	0.00	
ศึกษาศาสตร์	0	0.00	1	0.97	8	7.77	6	5.45	2	1.91	3	2.73	11	10.10	0	0.00	
ศึกษาศาสตร์	32	29.82	31	29.82	66	62.73	89	83.64	41	38.54	32	30.33	48	45.33	9	8.45	
ศึกษาศาสตร์	4	3.64	8	7.77	8	7.77	11	10.37	8	7.77	2	1.91	3	2.73	0	0.00	
ศึกษาศาสตร์	7	6.36	6	5.70	11	10.37	13	12.28	13	12.28	3	2.73	4	3.64	1	0.97	
ศึกษาศาสตร์	12	11.29	11	10.37	25	23.64	17	15.85	15	14.11	12	11.29	14	13.27	7	6.36	
ศึกษาศาสตร์	1	0.97	2	1.91	6	5.70	4	3.64	8	7.77	5	4.76	12	11.29	5	4.76	
ศึกษาศาสตร์	3	2.73	4	3.64	14	13.27	5	4.76	2	1.91	8	7.77	5	4.76	3	2.73	
ศึกษาศาสตร์	8	7.77	4	3.64	3	2.73	6	5.70	5	4.76	8	7.77	5	4.76	3	2.73	
ศึกษาศาสตร์	3	2.73	14	13.27	10	9.45	4	3.64	2	1.91	2	1.91	1	0.97	0	0.00	
ศึกษาศาสตร์	5	4.76	13	12.28	5	4.76	4	3.64	3	2.73	3	2.73	2	1.91	17	15.85	
ศึกษาศาสตร์	3	2.73	21	19.82	17	15.85	7	6.36	10	9.45	0	0.00	1	0.97	4	3.64	
ศึกษาศาสตร์	6	5.70	18	17.09	15	14.11	17	15.85	13	12.28	7	6.36	19	17.82	1	0.97	
ศึกษาศาสตร์	9	8.33	7	6.36	13	12.28	5	4.76	6	5.70	5	4.76	5	4.76	2	1.91	
ศึกษาศาสตร์	7	6.36	1	0.97	4	3.64	9	8.33	2	1.91	5	4.76	2	1.91	4	3.64	
ศึกษาศาสตร์	7	6.36	9	8.33	6	5.70	3	2.73	1	0.97	1	0.97	1	0.97	0	0.00	
ศึกษาศาสตร์	0	0.00	5	4.76	3	2.73	3	2.73	1	0.97	1	0.97	6	5.70	0	0.00	
ศึกษาศาสตร์	2	1.91	5	4.76	15	14.11	8	7.77	2	1.91	6	5.70	2	1.91	2	1.91	
ศึกษาศาสตร์	9	8.33	2	1.91	13	12.28	6	5.70	6	5.70	1	0.97	6	5.70	4	3.64	
ศึกษาศาสตร์	2	1.91	15	14.11	7	6.36	3	2.73	2	1.91	2	1.91	2	1.91	0	0.00	
ศึกษาศาสตร์	9	8.33	1	0.97	13	12.28	17	15.85	5	4.76	5	4.76	5	4.76	4	3.64	
ศึกษาศาสตร์	7	6.36	13	12.28	4	3.64	5	4.76	2	1.91	1	0.97	2	1.91	1	0.97	
ศึกษาศาสตร์	0	0.00	0	0.00	5	4.76	3	2.73	1	0.97	1	0.97	0	0.00	0	0.00	
ศึกษาศาสตร์	2	1.91	5	4.76	15	14.11	8	7.77	2	1.91	6	5.70	2	1.91	2	1.91	
ศึกษาศาสตร์	9	8.33	2	1.91	7	6.36	3	2.73	2	1.91	2	1.91	2	1.91	0	0.00	
ศึกษาศาสตร์	2	1.91	15	14.11	7	6.36	3	2.73	2	1.91	2	1.91	2	1.91	0	0.00	
ศึกษาศาสตร์	9	8.33	1	0.97	13	12.28	17	15.85	5	4.76	5	4.76	5	4.76	4	3.64	
ศึกษาศาสตร์	7	6.36	13	12.28	4	3.64	5	4.76	2	1.91	1	0.97	2	1.91	1	0.97	
ศึกษาศาสตร์	0	0.00	0	0.00	5	4.76	3	2.73	1	0.97	1	0.97	0	0.00	0	0.00	
ศึกษาศาสตร์	2	1.91	5	4.76	15	14.11	8	7.77	2	1.91	6	5.70	2	1.91	2	1.91	
ศึกษาศาสตร์	9	8.33	2	1.91	7	6.36	3	2.73	2	1.91	2	1.91	2	1.91	0	0.00	
ศึกษาศาสตร์	2	1.91	15	14.11	7	6.36	3	2.73	2	1.91	2	1.91	2	1.91	0	0.00	
ศึกษาศาสตร์	9	8.33	1	0.97	13	12.28	17	15.85	5	4.76	5	4.76	5	4.76	4	3.64	
ศึกษาศาสตร์	7	6.36	13	12.28	4	3.64	5	4.76	2	1.91	1	0.97	2	1.91	1	0.97	
ศึกษาศาสตร์	0	0.00	0	0.00	5	4.76	3	2.73	1	0.97	1	0.97	0	0.00	0	0.00	
ศึกษาศาสตร์	2	1.91	5	4.76	15	14.11	8	7.77	2	1.91	6	5.70	2	1.91	2	1.91	
ศึกษาศาสตร์	9	8.33	2	1.91	7	6.36	3	2.73	2	1.91	2	1.91	2	1.91	0	0.00	
ศึกษาศาสตร์	2	1.91	15	14.11	7	6.36	3	2.73	2	1.91	2	1.91	2	1.91	0	0.00	
ศึกษาศาสตร์	9	8.33	1	0.97	13	12.28	17	15.85	5	4.76	5	4.76	5	4.76	4	3.64	
ศึกษาศาสตร์	7	6.36	13	12.28	4	3.64	5	4.76	2	1.91	1	0.97	2	1.91	1	0.97	
ศึกษาศาสตร์	0	0.00	0	0.00	5	4.76	3	2.73	1	0.97	1	0.97	0	0.00	0	0.00	
ศึกษาศาสตร์	2	1.91	5	4.76	15	14.11	8	7.77	2	1.91	6	5.70	2	1.91	2	1.91	
ศึกษาศาสตร์	9	8.33	2	1.91	7	6.36	3	2.73	2	1.91	2	1.91	2	1.91	0	0.00	
ศึกษาศาสตร์	2	1.91	15	14.11	7	6.36	3	2.73	2	1.91	2	1.91	2	1.91	0	0.00	
ศึกษาศาสตร์	9	8.33	1	0.97	13	12.28	17	15.85	5	4.76	5	4.76	5	4.76	4	3.64	
ศึกษาศาสตร์	7	6.36	13	12.28	4	3.64	5	4.76	2	1.91	1	0.97	2	1.91	1	0.97	
ศึกษาศาสตร์	0	0.00	0	0.00	5	4.76	3	2.73	1	0.97	1	0.97	0	0.00	0	0.00	
ศึกษาศาสตร์	2	1.91	5	4.76	15	14.11	8	7.77	2	1.91	6	5.70	2	1.91	2	1.91	
ศึกษาศาสตร์	9	8.33	2	1.91	7	6.36	3	2.73	2	1.91	2	1.91	2	1.91	0	0.00	
ศึกษาศาสตร์	2	1.91	15	14.11	7	6.36	3	2.73	2	1.91	2	1.91	2	1.91	0	0.00	
ศึกษาศาสตร์	9	8.33	1	0.97	13	12.28	17	15.85	5	4.76	5	4.76	5	4.76	4	3.64	
ศึกษาศาสตร์	7	6.36	13	12.28	4	3.64	5	4.76	2	1.91	1	0.97	2	1.91	1	0.97	
ศึกษาศาสตร์	0	0.00	0	0.00	5	4.76	3	2.73	1	0.97	1	0.97	0	0.00	0	0.00	
ศึกษาศาสตร์	2	1.91	5	4.76	15	14.11	8	7.77	2	1.91	6	5.70	2	1.91	2	1.91	
ศึกษาศาสตร์	9	8.33	2														

ตารางที่ 27 จำนวนนักศึกษาใหม่ระดับปริญญาตรี ปีการศึกษา 2548 จำแนกตามอาชีพของมารดา

ระดับชั้น	สาขาวิชา	อาชีพของมารดา												รวม										
		ข้าราชการ		ครู/บุคลากร		พนักงาน/ช่างเทคนิค		พนักงาน/ช่างเทคนิค		พนักงาน/ช่างเทคนิค		พนักงาน/ช่างเทคนิค												
		จำนวน	ร้อยละ	จำนวน	ร้อยละ	จำนวน	ร้อยละ	จำนวน	ร้อยละ	จำนวน	ร้อยละ	จำนวน	ร้อยละ											
ปริญญาตรี	ศึกษาศาสตร์	283	20.84	22	1.82	3	0.23	13	0.88	479	2.98	21.94	130	8.94	185	13.62	296	11.29	43	3.09	42	4.57	1,268	
	วิศวกรรม	8	9.88	0	0.00	0	0.00	1	1.23	12	14.81	2	2.47	2	2.47	2	2.47	9	11.11	0	0.00	47	58.02	81
	วิศวกรรมเครื่องกล	39	34.21	3	2.63	1	0.88	1	0.88	6	5.26	22	19.30	12	10.53	10	8.77	14	12.28	5	4.39	1	0.88	114
	วิศวกรรมไฟฟ้า	14	17.28	1	1.23	0	0.00	1	1.23	4	4.94	16	15.75	12	14.81	7	6.64	24	29.63	1	1.23	1	1.23	81
	วิศวกรรมโยธา	30	30.33	3	3.03	0	0.00	2	2.02	6	6.06	26	26.26	7	7.07	7	7.07	14	14.14	4	4.04	0	0.00	99
	วิศวกรรมอุตสาหกรรม	25	24.27	1	0.97	0	0.00	0	0.00	5	4.95	23	22.33	7	6.80	13	12.62	23	22.33	6	5.83	0	0.00	103
	วิศวกรรมคอมพิวเตอร์	26	32.1	1	1.23	1	1.23	0	0.00	3	3.70	17	20.99	8	9.88	7	8.64	16	19.75	2	2.47	0	0.00	81
	วิศวกรรมเคมี	4	10.53	0	0.00	0	0.00	1	2.63	1	2.63	9	23.68	4	10.53	8	21.06	10	26.32	2	2.47	0	0.00	38
	วิศวกรรมสิ่งแวดล้อม	8	21.62	3	8.11	0	0.00	4	10.81	5	13.51	5	13.51	7	18.52	2	5.41	6	16.22	2	5.41	0	0.00	37
	วิศวกรรมเครื่องกล (นานาชาติ)	24	29.27	3	3.66	0	0.00	1	1.22	2	2.44	19	23.17	4	4.88	9	10.98	18	21.95	2	2.44	0	0.00	82
	วิศวกรรมโยธา (นานาชาติ)	5	15.15	1	3.03	1	3.03	0	0.00	1	3.03	12	36.36	2	6.06	4	12.12	6	18.18	1	3.03	0	0.00	33
	วิศวกรรมไฟฟ้า (นานาชาติ)	8	21.06	0	0.00	0	0.00	1	2.63	1	2.63	9	23.68	4	10.53	5	13.16	8	21.06	0	0.00	2	5.26	38
	วิศวกรรมเครื่องกล (นานาชาติ)	11	29.73	1	2.70	0	0.00	2	5.41	1	2.70	11	29.73	1	2.70	2	5.41	7	18.52	1	2.70	0	0.00	37
	วิศวกรรมเครื่องกล (นานาชาติ)	20	26.57	2	2.86	0	0.00	1	1.43	6	8.57	19	27.14	4	5.71	1	1.43	15	21.43	2	2.86	0	0.00	70
	วิศวกรรมเครื่องกล (นานาชาติ)	10	16.67	0	0.00	0	0.00	0	0.00	5	8.33	23	38.33	3	5.00	4	6.67	14	23.33	0	0.00	1	1.67	60
	วิศวกรรมโยธา (นานาชาติ)	2	4.76	0	0.00	0	0.00	0	0.00	0	0.00	7	14.00	5	12.82	18	46.15	6	15.38	1	2.56	1	2.56	39
	วิศวกรรมโยธา (นานาชาติ)	7	14	0	0.00	0	0.00	0	0.00	2	4.00	7	14.00	7	14.00	16	32.00	9	18.00	1	2.00	1	2.00	50
วิศวกรรมโยธา (นานาชาติ)	0	0	0	0.00	0	0.00	0	0.00	1	7.14	2	14.29	1	7.14	1	7.14	5	15.63	2	6.25	2	6.25	14	
วิศวกรรมโยธา (นานาชาติ)	6	18.75	0	0.00	0	0.00	0	0.00	1	3.13	2	6.25	6	18.75	10	31.25	5	15.63	2	6.25	2	6.25	32	
วิศวกรรมโยธา (นานาชาติ)	5	12.5	0	0.00	0	0.00	0	0.00	4	10.00	7	17.50	2	5.00	14	35.00	5	12.50	2	5.00	2	5.00	40	
วิศวกรรมโยธา (นานาชาติ)	6	17.14	1	4.17	0	0.00	1	4.17	2	8.33	5	20.83	6	25.00	3	12.50	5	20.83	1	4.17	0	0.00	24	
วิศวกรรมโยธา (นานาชาติ)	1	4.17	0	0.00	0	0.00	1	4.17	1	4.17	3	7.50	3	7.50	14	35.00	11	27.50	3	7.50	0	0.00	40	
วิศวกรรมโยธา (นานาชาติ)	2	5.00	1	2.50	0	0.00	0	0.00	2	8.33	3	15.00	5	11.90	10	23.81	9	21.43	3	7.14	0	0.00	42	
วิศวกรรมโยธา (นานาชาติ)	2	4.76	0	0.00	0	0.00	1	2.38	1	2.38	11	25.19	5	11.90	10	23.81	9	21.43	3	7.14	0	0.00	42	
วิศวกรรมโยธา (นานาชาติ)	12	22.08	0	0.00	0	0.00	0	0.00	2	3.85	16	30.77	1	1.92	5	9.62	13	25.00	1	1.92	2	3.86	52	
วิศวกรรมโยธา (นานาชาติ)	8	22.22	1	2.78	0	0.00	0	0.00	2	5.56	12	33.33	0	0.00	3	8.33	8	22.22	1	2.78	1	2.78	36	
วิศวกรรมโยธา (นานาชาติ)	70	18.18	3	0.78	0	0.00	4	1.04	26	6.76	100	26.76	48	12.47	23	6.97	94	24.42	9	2.34	5	1.36	386	
วิศวกรรมโยธา (นานาชาติ)	4	9.62	0	0.00	0	0.00	1	2.38	1	2.38	12	28.57	5	11.90	5	11.90	12	28.57	1	2.38	1	2.38	42	
วิศวกรรมโยธา (นานาชาติ)	20	19.8	1	0.99	0	0.00	1	0.99	7	6.93	28	25.74	15	14.85	9	8.91	20	19.80	1	0.99	1	0.99	101	
วิศวกรรมโยธา (นานาชาติ)	12	19.35	1	1.61	0	0.00	0	0.00	4	6.45	16	26.81	9	14.52	3	4.94	16	26.81	0	0.00	1	1.61	62	
วิศวกรรมโยธา (นานาชาติ)	24	17.78	1	0.74	0	0.00	2	1.48	8	5.93	39	28.89	17	12.59	6	4.44	33	24.44	3	2.22	2	1.48	135	
วิศวกรรมโยธา (นานาชาติ)	10	22.22	0	0.00	0	0.00	0	0.00	6	13.33	10	22.22	2	4.44	0	0.00	13	28.89	4	8.88	0	0.00	46	
วิศวกรรมโยธา (นานาชาติ)	64	8.88	3	0.41	2	0.27	7	0.96	24	3.27	136	18.50	71	9.66	131	17.82	118	16.06	20	2.72	187	795		
วิศวกรรมโยธา (นานาชาติ)	7	12.07	1	1.72	0	0.00	0	0.00	4	6.90	15	25.96	7	12.07	4	6.90	18	31.03	1	1.72	1	1.72	58	
วิศวกรรมโยธา (นานาชาติ)	3	3.95	0	0.00	0	0.00	2	2.63	0	0.00	11	13.10	4	4.76	18	21.43	2	2.38	1	1.19	46	54.76	84	
วิศวกรรมโยธา (นานาชาติ)	5	8.33	0	0.00	0	0.00	0	0.00	4	6.67	6	10.00	3	3.95	15	23.68	2	2.63	0	0.00	41	53.96	76	
วิศวกรรมโยธา (นานาชาติ)	6	8.7	0	0.00	0	0.00	1	1.45	4	5.80	13	18.84	10	14.49	27	39.13	5	7.25	3	4.35	0	0.00	69	
วิศวกรรมโยธา (นานาชาติ)	11	15.28	0	0.00	0	0.00	0	0.00	1	1.39	7	9.72	15	20.83	24	33.33	10	13.89	2	2.78	2	2.78	72	
วิศวกรรมโยธา (นานาชาติ)	18	17.65	0	0.00	1	0.86	0	0.00	6	5.88	36	35.29	7	6.86	2	1.95	28	27.45	3	2.94	1	0.98	102	
วิศวกรรมโยธา (นานาชาติ)	4	9.76	1	2.44	0	0.00	1	2.44	4	9.76	10	24.39	3	7.32	4	9.76	13	31.71	1	2.44	0	0.00	41	
วิศวกรรมโยธา (นานาชาติ)	6	11.54	0	0.00	1	1.32	0	0.00	1	1.32	15	28.85	9	17.31	6	9.82	7	13.46	7	13.46	1	1.82	52	
วิศวกรรมโยธา (นานาชาติ)	2	7.41	0	0.00	0	0.00	1	3.70	1	3.70	4	14.81	6	12.77	3	11.11	17	36.17	0	0.00	14	51.85	27	
วิศวกรรมโยธา (นานาชาติ)	3	6.38	0	0.00	0	0.00	0	0.00	3	6.38	8	17.02	6	12.77	0	0.00	10	21.28	3	2.94	1	1.82	52	
วิศวกรรมโยธา (นานาชาติ)	41	26.63	3	1.89	2	1.25	1	0.65	11	8.88	49	36.83	11	8.88	0	0.00	39	24.39	3	1.88	0	0.00	160	
วิศวกรรมโยธา (นานาชาติ)	14	31.11	1	2.22	0	0.00	1	2.22	3	6.67	11	24.44	6	13.33	0	0.00	9	20.00	0	0.00	0	0.00	45	
วิศวกรรมโยธา (นานาชาติ)	12	5.88	0	0.00	1	2.94	0	0.00	6	17.85	7	50.00	1	2.94	0	0.00	12	34.29	2	5.71	0	0.00	35	
วิศวกรรมโยธา (นานาชาติ)	13	26.26	1	2.17	0	0.00	0	0.00	1	2.17	14	30.43	4	8.70	0	0.00	16	17.65	0	0.00	0	0.00	34	
วิศวกรรมโยธา (นานาชาติ)	49	18.15	7	2.89	2	0.74	7	2.89	16	6.56	64	23.70	29	10.74	26	9.63	93	43	23.24	12	4.44	270		
วิศวกรรมโยธา (นานาชาติ)	32	17.30	2	1.08	2	1.08	5	2.70	6	3.24	35	18.52	2	1.08	3	1.62	43	23.24	10	5.41	1	0.54	185	
วิศวกรรมโยธา (นานาชาติ)	17	20.00	3	3.53	0	0.00	2	2.35	9	10.59	29	34.12	5	5.88	3	3.53	14	16.47	2	2.35	1	1.18	95	
รวม		509	17.50	38	1.31	9	0.31	31	1.07	141	4.85	660	22.36	279	9.59	365	12.85	574	19.74	86	2.98	228	7.77	2,908

ตารางที่ 28 จำนวนนักศึกษาใหม่ระดับปริญญาตรี ปีการศึกษา 2548 จำแนกตามรายได้ของมารดา

คณะ/ภาควิชา	รายได้ตามเกณฑ์รายได้ของมารดา												รวม		รวม		
	5,000 บาทขึ้นไป		5,001-10,000 บาท		10,001-15,000 บาท		15,001-20,000 บาท		20,001-30,000 บาท		30,001-50,000 บาท		มากกว่า 50,000 บาท			จำนวน	ร้อยละ
	จำนวน	ร้อยละ	จำนวน	ร้อยละ	จำนวน	ร้อยละ	จำนวน	ร้อยละ	จำนวน	ร้อยละ	จำนวน	ร้อยละ	จำนวน	ร้อยละ			
วิทยาลัยเทคโนโลยี	208	20.80	184	18.41	180	17.84	142	14.04	132	12.92	85	8.32	74	7.24	64	6.27	538
วิทยาลัยเทคโนโลยี	10	1.25	6	7.41	5	6.17	3	3.70	5	6.17	3	3.70	1	1.25	1	1.25	81
วิทยาลัยเทคโนโลยี	19	16.67	17	14.91	18	15.70	15	13.16	15	13.16	8	7.02	8	7.02	1	0.88	114
วิทยาลัยเทคโนโลยี	24	20.00	14	11.58	10	8.47	11	9.02	9	7.41	3	2.50	3	2.50	1	0.83	91
วิทยาลัยเทคโนโลยี	14	11.67	9	7.50	15	12.50	11	9.17	19	15.63	8	6.50	6	4.83	0	0.00	99
วิทยาลัยเทคโนโลยี	23	19.17	17	14.17	15	12.50	13	10.83	10	8.33	8	6.67	7	5.83	1	0.83	100
วิทยาลัยเทคโนโลยี	17	14.17	10	8.33	11	9.17	15	12.50	12	10.00	6	5.00	5	4.17	0	0.00	81
วิทยาลัยเทคโนโลยี	13	10.83	5	4.17	4	3.33	3	2.50	4	3.33	2	1.67	1	0.83	0	0.00	38
วิทยาลัยเทคโนโลยี	5	4.17	5	4.17	11	9.17	4	3.33	6	5.00	1	0.83	2	1.67	0	0.00	37
วิทยาลัยเทคโนโลยี	5	4.17	5	4.17	3	2.50	4	3.33	6	5.00	1	0.83	4	3.33	0	0.00	32
วิทยาลัยเทคโนโลยี	21	17.50	9	7.50	12	10.00	10	8.33	10	8.33	8	6.67	4	3.33	0	0.00	33
วิทยาลัยเทคโนโลยี	9	7.50	6	5.00	3	2.50	6	5.00	3	2.50	3	2.50	12	10.00	2	1.67	38
วิทยาลัยเทคโนโลยี	8	6.67	3	2.50	6	5.00	4	3.33	3	2.50	5	4.17	1	0.83	0	0.00	37
วิทยาลัยเทคโนโลยี	15	12.50	6	5.00	11	9.17	9	7.50	7	5.83	9	7.50	12	10.00	0	0.00	70
วิทยาลัยเทคโนโลยี	12	10.00	6	5.00	5	4.17	11	9.17	7	5.83	6	5.00	4	3.33	1	0.83	80
วิทยาลัยเทคโนโลยี	6	5.00	20	16.67	6	5.00	3	2.50	0	0.00	3	2.50	0	0.00	0	0.00	39
วิทยาลัยเทคโนโลยี	10	8.33	19	15.63	8	6.50	2	1.67	2	1.67	3	2.50	0	0.00	1	0.83	50
วิทยาลัยเทคโนโลยี	1	0.83	9	7.50	0	0.00	1	0.83	0	0.00	0	0.00	0	0.00	2	1.67	14
วิทยาลัยเทคโนโลยี	5	4.17	16	13.33	5	4.17	1	0.83	0	0.00	0	0.00	0	0.00	0	0.00	22
วิทยาลัยเทคโนโลยี	6	5.00	15	12.50	5	4.17	2	1.67	2	1.67	0	0.00	2	1.67	0	0.00	40
วิทยาลัยเทคโนโลยี	9	7.50	13	10.83	2	1.67	4	3.33	2	1.67	0	0.00	1	0.83	1	0.83	35
วิทยาลัยเทคโนโลยี	7	5.83	4	3.33	4	3.33	1	0.83	0	0.00	1	0.83	0	0.00	0	0.00	24
วิทยาลัยเทคโนโลยี	9	7.50	15	12.50	3	2.50	1	0.83	1	0.83	1	0.83	0	0.00	2	1.67	40
วิทยาลัยเทคโนโลยี	11	9.17	14	11.67	8	6.67	0	0.00	2	1.67	0	0.00	0	0.00	0	0.00	42
วิทยาลัยเทคโนโลยี	14	11.67	9	7.50	6	5.00	4	3.33	8	6.67	5	4.17	3	2.50	1	0.83	52
วิทยาลัยเทคโนโลยี	8	6.67	1	0.83	4	3.33	6	5.00	3	2.50	3	2.50	4	3.33	1	0.83	38
วิทยาลัยเทคโนโลยี	197	16.42	81	6.67	28	2.33	48	4.00	28	2.33	29	2.42	17	1.42	6	0.50	288
วิทยาลัยเทคโนโลยี	15	12.50	35	29.17	7	5.83	4	3.33	2	1.67	3	2.50	1	0.83	2	1.67	42
วิทยาลัยเทคโนโลยี	23	19.17	16	13.33	7	5.83	11	9.17	11	9.17	5	4.17	7	5.83	1	0.83	101
วิทยาลัยเทคโนโลยี	18	15.00	27	22.50	10	8.33	11	9.17	7	5.83	2	1.67	1	0.83	1	0.83	62
วิทยาลัยเทคโนโลยี	37	30.83	22	18.33	19	15.83	11	9.17	14	11.67	6	5.00	4	3.33	2	1.67	136
วิทยาลัยเทคโนโลยี	16	13.33	25	20.83	4	3.33	6	5.00	6	5.00	4	3.33	4	3.33	0	0.00	46
วิทยาลัยเทคโนโลยี	128	10.67	169	14.08	44	3.67	41	3.42	28	2.33	28	2.33	14	1.17	161	13.42	796
วิทยาลัยเทคโนโลยี	3	2.50	4	3.33	4	3.33	1	0.83	0	0.00	0	0.00	1	0.83	33	2.75	47
วิทยาลัยเทคโนโลยี	18	15.00	10	8.33	4	3.33	4	3.33	1	0.83	7	5.83	2	1.67	2	1.67	58
วิทยาลัยเทคโนโลยี	3	2.50	21	17.50	2	1.67	1	0.83	2	1.67	0	0.00	1	0.83	47	3.92	64
วิทยาลัยเทคโนโลยี	3	2.50	12	10.00	15	12.50	1	0.83	2	1.67	0	0.00	1	0.83	18	1.50	76
วิทยาลัยเทคโนโลยี	11	9.17	18	15.00	6	5.00	4	3.33	5	4.17	1	0.83	0	0.00	0	0.00	69
วิทยาลัยเทคโนโลยี	7	5.83	10	8.33	8	6.67	12	10.00	14	11.67	7	5.83	6	5.00	1	0.83	102
วิทยาลัยเทคโนโลยี	16	13.33	39	32.50	6	5.00	5	4.17	3	2.50	3	2.50	0	0.00	0	0.00	41
วิทยาลัยเทคโนโลยี	7	5.83	13	10.83	6	5.00	2	1.67	4	3.33	3	2.50	2	1.67	1	0.83	52
วิทยาลัยเทคโนโลยี	1	0.83	3	2.50	3	2.50	2	1.67	1	0.83	0	0.00	1	0.83	14	1.17	27
วิทยาลัยเทคโนโลยี	15	12.50	10	8.33	3	2.50	3	2.50	0	0.00	21	17.50	1	0.83	2	1.67	149
วิทยาลัยเทคโนโลยี	9	7.50	20	16.67	4	3.33	5	4.17	5	4.17	6	5.00	9	7.50	0	0.00	66
วิทยาลัยเทคโนโลยี	13	10.83	37	30.83	1	0.83	5	4.17	7	5.83	4	3.33	4	3.33	0	0.00	35
วิทยาลัยเทคโนโลยี	6	5.00	17	14.17	3	2.50	7	5.83	2	1.67	4	3.33	10	8.33	0	0.00	34
วิทยาลัยเทคโนโลยี	11	9.17	23	19.17	4	3.33	5	4.17	6	5.00	7	5.83	7	5.83	1	0.83	46
วิทยาลัยเทคโนโลยี	4	3.33	9	7.50	2	1.67	13	10.83	6	5.00	15	12.50	13	10.83	2	1.67	185
วิทยาลัยเทคโนโลยี	48	4.00	25	2.08	14	1.17	6	0.50	13	1.08	7	0.58	8	0.67	1	0.08	258
วิทยาลัยเทคโนโลยี	16	1.33	82	6.83	28	2.33	28	2.33	24	2.00	18	1.50	8	0.67	1	0.08	508

ตารางที่ 29 จำนวนนักศึกษาใหม่ระดับปริญญาตรี มีการศึกษา 2548 จำนวนตามความเกี่ยวข้องกับบุคลากรของที่มีใช้บิดามารดา

คณะกรรมาธิการ	จุดเข้า ฝ่ายแม่		จุดเข้า ฝ่ายพ่อ		ตา		ยาย		ปู่ย่า		พี่		บุพการี		ไม่ระบุ		รวม		
	จำนวน	ร้อยละ	จำนวน	ร้อยละ	จำนวน	ร้อยละ	จำนวน	ร้อยละ	จำนวน	ร้อยละ	จำนวน	ร้อยละ	จำนวน	ร้อยละ	จำนวน	ร้อยละ			
ศึกษาศาสตร์	15	10.04	8	5.67	19	13.48	18	12.77	3	2.13	5	3.56	63	44.88	7	4.98	3	2.13	141
ศึกษาศาสตร์	0	0.00	0	0.00	0	0.00	0	0.00	0	0.00	1	100.00	0	0.00	0	0.00	0	0.00	1
ศึกษาศาสตร์	0	0.00	1	14.29	0	0.00	1	14.29	0	0.00	2	28.57	2	28.57	1	14.29	0	0.00	7
ศึกษาศาสตร์	2	20.00	1	10.00	1	10.00	1	10.00	1	10.00	0	0.00	4	40.00	0	0.00	0	0.00	10
ศึกษาศาสตร์	1	14.29	1	14.29	1	14.29	0	0.00	0	0.00	0	0.00	4	57.14	0	0.00	0	0.00	7
ศึกษาศาสตร์	0	0.00	0	0.00	1	11.11	3	33.33	0	0.00	0	0.00	4	44.44	1	11.11	0	0.00	9
ศึกษาศาสตร์	1	12.50	1	12.50	2	25.00	0	0.00	1	12.50	0	0.00	3	37.50	0	0.00	0	0.00	8
ศึกษาศาสตร์	0	0.00	0	0.00	1	20.00	1	20.00	0	0.00	0	0.00	1	20.00	1	20.00	0	0.00	5
ศึกษาศาสตร์	0	0.00	0	0.00	2	50.00	0	0.00	0	0.00	0	0.00	1	25.00	0	0.00	1	25.00	4
ศึกษาศาสตร์	0	0.00	1	11.11	1	11.11	1	11.11	1	11.11	0	0.00	3	33.33	1	11.11	1	11.11	9
ศึกษาศาสตร์	0	0.00	0	0.00	0	0.00	0	0.00	0	0.00	0	0.00	2	66.67	0	0.00	0	0.00	3
ศึกษาศาสตร์	0	0.00	0	0.00	1	25.00	0	0.00	0	0.00	0	0.00	3	75.00	0	0.00	0	0.00	4
ศึกษาศาสตร์	1	20.00	0	0.00	2	40.00	1	20.00	0	0.00	0	0.00	1	20.00	0	0.00	0	0.00	5
ศึกษาศาสตร์	2	20.00	0	0.00	0	0.00	1	10.00	0	0.00	0	0.00	6	60.00	1	10.00	0	0.00	10
ศึกษาศาสตร์	1	14.29	1	14.29	3	42.86	0	0.00	0	0.00	0	0.00	2	28.57	0	0.00	0	0.00	7
ศึกษาศาสตร์	0	0.00	0	0.00	2	22.22	1	11.11	0	0.00	0	0.00	5	55.56	1	11.11	0	0.00	9
ศึกษาศาสตร์	0	0.00	0	0.00	0	0.00	0	0.00	0	0.00	0	0.00	1	100.00	0	0.00	0	0.00	1
ศึกษาศาสตร์	1	14.29	1	14.29	0	0.00	1	14.29	0	0.00	0	0.00	3	42.86	0	0.00	1	14.29	7
ศึกษาศาสตร์	0	0.00	0	0.00	0	0.00	0	0.00	0	0.00	0	0.00	1	100.00	0	0.00	0	0.00	1
ศึกษาศาสตร์	0	0.00	0	0.00	0	0.00	0	0.00	0	0.00	0	0.00	4	57.14	0	0.00	0	0.00	7
ศึกษาศาสตร์	2	33.33	0	0.00	1	16.67	1	16.67	0	0.00	0	0.00	2	33.33	0	0.00	0	0.00	6
ศึกษาศาสตร์	3	42.86	0	0.00	0	0.00	1	14.29	0	0.00	2	28.57	1	14.29	0	0.00	0	0.00	7
ศึกษาศาสตร์	0	0.00	0	0.00	0	0.00	1	33.33	0	0.00	0	0.00	2	66.67	0	0.00	0	0.00	3
ศึกษาศาสตร์	2	6.06	6	18.18	8	24.24	5	15.15	1	3.03	6	18.18	11	33.33	0	0.00	0	0.00	38
ศึกษาศาสตร์	0	0.00	2	33.33	0	0.00	0	0.00	0	0.00	0	0.00	4	66.67	0	0.00	0	0.00	6
ศึกษาศาสตร์	0	0.00	0	0.00	1	33.33	1	33.33	0	0.00	0	0.00	1	33.33	0	0.00	0	0.00	3
ศึกษาศาสตร์	0	0.00	2	25.00	0	0.00	2	25.00	1	12.50	0	0.00	3	37.50	0	0.00	0	0.00	8
ศึกษาศาสตร์	2	14.29	2	14.29	7	50.00	1	7.14	0	0.00	0	0.00	2	14.29	0	0.00	0	0.00	14
ศึกษาศาสตร์	0	0.00	0	0.00	0	0.00	1	50.00	0	0.00	0	0.00	1	50.00	0	0.00	0	0.00	2
ศึกษาศาสตร์	4	5.83	5	7.04	15	21.13	7	9.86	5	7.04	1	1.41	32	46.07	2	2.82	0	0.00	71
ศึกษาศาสตร์	1	100.00	0	0.00	0	0.00	0	0.00	0	0.00	0	0.00	0	0.00	0	0.00	0	0.00	1
ศึกษาศาสตร์	0	0.00	1	11.11	2	22.22	1	11.11	2	22.22	0	0.00	3	33.33	0	0.00	0	0.00	9
ศึกษาศาสตร์	0	0.00	0	0.00	1	100.00	0	0.00	0	0.00	0	0.00	0	0.00	0	0.00	0	0.00	1
ศึกษาศาสตร์	0	0.00	0	0.00	2	33.33	0	0.00	0	0.00	0	0.00	3	60.00	1	16.67	0	0.00	6
ศึกษาศาสตร์	0	0.00	0	0.00	2	33.33	1	16.67	0	0.00	0	0.00	3	50.00	1	16.67	0	0.00	7
ศึกษาศาสตร์	0	0.00	0	0.00	2	28.57	1	14.29	0	0.00	0	0.00	4	57.14	0	0.00	0	0.00	7
ศึกษาศาสตร์	0	0.00	1	9.09	3	27.27	2	18.18	0	0.00	1	9.09	4	36.36	0	0.00	0	0.00	11
ศึกษาศาสตร์	0	0.00	1	16.67	0	0.00	0	0.00	0	0.00	0	0.00	4	66.67	0	0.00	0	0.00	6
ศึกษาศาสตร์	0	0.00	1	11.11	1	11.11	1	11.11	2	22.22	0	0.00	4	44.44	0	0.00	0	0.00	9
ศึกษาศาสตร์	0	0.00	0	0.00	1	50.00	0	0.00	0	0.00	0	0.00	1	50.00	0	0.00	0	0.00	2
ศึกษาศาสตร์	2	25.00	1	12.50	1	12.50	0	0.00	0	0.00	0	0.00	4	50.00	0	0.00	0	0.00	8
ศึกษาศาสตร์	2	14.29	2	14.29	3	21.43	2	14.29	2	14.29	1	7.14	2	14.29	0	0.00	0	0.00	14
ศึกษาศาสตร์	1	33.33	0	0.00	2	66.67	0	0.00	0	0.00	0	0.00	0	0.00	0	0.00	0	0.00	3
ศึกษาศาสตร์	0	0.00	0	0.00	0	0.00	1	50.00	1	50.00	0	0.00	0	0.00	0	0.00	0	0.00	2
ศึกษาศาสตร์	1	25.00	0	0.00	0	0.00	0	0.00	1	25.00	1	25.00	1	25.00	0	0.00	0	0.00	4
ศึกษาศาสตร์	3	30.71	1	3.87	3	10.71	2	7.14	2	7.14	0	0.00	13	44.83	4	14.29	0	0.00	28
ศึกษาศาสตร์	3	13.64	1	4.55	2	9.09	1	4.55	1	4.55	0	0.00	11	36.36	3	13.64	0	0.00	22
ศึกษาศาสตร์	0	0.00	0	0.00	1	16.67	1	16.67	1	16.67	0	0.00	2	33.33	1	16.67	0	0.00	6
รวม	28	9.98	22	7.67	47	16.26	35	12.2	13	4.53	7	2.44	121	42.16	13	4.53	3	1.05	297

ตารางที่ 31 จำนวนนักศึกษาใหม่ระดับปริญญาตรี ปีการศึกษา 2548 จำแนกตามอาชีพของผู้ปกครองที่ใช้บิดามารดา

คณะสาขาวิชา	อาชีพของผู้ปกครองที่ใช้บิดามารดา												รวม									
	ข้าราชการ		ผู้ว่างงาน		พนักงานบริษัท/ของรัฐ		ลูกจ้างชั่วคราว		พนักงานขาย/เกษตรกร		เกษียณอายุราชการ			ไม่มีเอกสารอาชีพ		อื่นๆ		ไม่ระบุ				
	จำนวน	ร้อยละ	จำนวน	ร้อยละ	จำนวน	ร้อยละ	จำนวน	ร้อยละ	จำนวน	ร้อยละ	จำนวน	ร้อยละ		จำนวน	ร้อยละ	จำนวน	ร้อยละ	จำนวน	ร้อยละ			
ศึกษาศาสตร์	19	13.46	4	2.44	2	1.42	2	1.42	13	37.59	26	18.44	8	5.47	6	4.28	7	4.96	11	7.80	3	2.13
วิศวกรรม	0	0.00	0	0.00	0	0.00	0	0.00	0	0.00	0	0.00	0	0.00	1	100.00	0	0.00	0	0.00	0	0.00
วิศวกรรมเครื่องกล	1	14.29	0	0.00	0	0.00	0	0.00	3	42.86	1	14.29	0	0.00	0	0.00	0	0.00	2	28.57	0	0.00
วิศวกรรมไฟฟ้า	1	10.00	0	0.00	0	0.00	0	0.00	5	50.00	1	10.00	1	10.00	1	10.00	1	10.00	0	0.00	0	0.00
วิศวกรรมโยธา	1	14.29	0	0.00	0	0.00	0	0.00	3	42.86	1	14.29	1	14.29	0	0.00	0	0.00	1	14.29	0	0.00
วิศวกรรมสถาปัตย์	2	22.22	1	11.11	0	0.00	0	0.00	3	33.33	0	0.00	1	11.11	1	11.11	0	0.00	1	11.11	0	0.00
วิศวกรรมระบบควบคุมและเครื่องมือวัด	1	12.50	0	0.00	0	0.00	0	0.00	1	12.50	2	25.00	1	12.50	0	0.00	2	25.00	0	0.00	0	0.00
วิศวกรรมสิ่งแวดล้อม	1	20.00	0	0.00	0	0.00	0	0.00	2	50.00	0	0.00	1	20.00	1	20.00	0	0.00	1	20.00	0	0.00
วิศวกรรมอิเล็กทรอนิกส์และโทรคมนาคม	2	22.22	0	0.00	0	0.00	0	0.00	2	22.22	2	22.22	0	0.00	0	0.00	1	11.11	0	0.00	1	11.11
วิศวกรรมโยธา (หลักสูตรนานาชาติ)	1	33.33	0	0.00	0	0.00	0	0.00	1	33.33	0	0.00	0	0.00	0	0.00	0	0.00	1	33.33	0	0.00
วิศวกรรมหัตถ์	0	0.00	0	0.00	0	0.00	0	0.00	2	50.00	2	50.00	0	0.00	0	0.00	0	0.00	0	0.00	0	0.00
วิศวกรรมเครื่องกล	1	20.00	0	0.00	0	0.00	0	0.00	3	30.00	3	30.00	1	10.00	0	0.00	1	10.00	0	0.00	0	0.00
วิศวกรรมสถาปัตยกรรม (หลักสูตรนานาชาติ)	5	50.00	0	0.00	0	0.00	0	0.00	3	30.00	0	0.00	0	0.00	0	0.00	1	10.00	0	0.00	0	0.00
วิศวกรรมศิลปกรรม	1	14.29	0	0.00	0	0.00	0	0.00	2	40.00	2	40.00	0	0.00	0	0.00	0	0.00	1	20.00	0	0.00
วิศวกรรมเครื่องกล (หลักสูตรนานาชาติ)	1	14.29	0	0.00	0	0.00	0	0.00	1	14.29	2	28.57	1	14.29	0	0.00	1	14.29	1	14.29	0	0.00
วิศวกรรมโยธา (หลักสูตรนานาชาติ)	0	0.00	0	0.00	0	0.00	0	0.00	3	33.33	3	33.33	0	0.00	0	0.00	0	0.00	0	0.00	0	0.00
วิศวกรรมสถาปัตย์ (หลักสูตรนานาชาติ)	0	0.00	0	0.00	0	0.00	0	0.00	4	80.00	0	0.00	0	0.00	0	0.00	0	0.00	0	0.00	0	0.00
วิศวกรรมระบบควบคุมและเครื่องมือวัด (หลักสูตรนานาชาติ)	0	0.00	0	0.00	0	0.00	0	0.00	3	42.86	1	14.29	0	0.00	1	14.29	0	0.00	1	14.29	0	0.00
วิศวกรรมหัตถ์ (หลักสูตรนานาชาติ)	0	0.00	0	0.00	0	0.00	0	0.00	1	100.00	0	0.00	0	0.00	0	0.00	0	0.00	0	0.00	0	0.00
วิศวกรรมเครื่องกล (หลักสูตรนานาชาติ)	1	14.29	0	0.00	0	0.00	0	0.00	1	14.29	0	0.00	0	0.00	0	0.00	0	0.00	0	0.00	0	0.00
วิศวกรรมศิลปกรรม (หลักสูตรนานาชาติ)	1	16.67	0	0.00	0	0.00	0	0.00	4	66.67	2	26.67	1	14.29	0	0.00	0	0.00	0	0.00	0	0.00
วิศวกรรมเครื่องกล (หลักสูตรนานาชาติ)	0	0.00	0	0.00	0	0.00	0	0.00	0	0.00	1	33.33	0	0.00	0	0.00	0	0.00	0	0.00	0	0.00
วิศวกรรมสิ่งแวดล้อม (หลักสูตรนานาชาติ)	3	9.09	2	6.06	0	0.00	0	0.00	12	36.36	6	18.18	6	18.18	1	3.03	0	0.00	3	9.09	0	0.00
เคมี	0	0.00	0	0.00	0	0.00	0	0.00	3	50.00	0	0.00	1	16.67	1	16.67	0	0.00	1	16.67	0	0.00
เคมี	0	0.00	0	0.00	0	0.00	0	0.00	1	16.67	0	0.00	0	0.00	0	0.00	0	0.00	0	0.00	0	0.00
ฟิสิกส์	1	12.50	2	25.00	0	0.00	0	0.00	3	37.50	2	25.00	0	0.00	0	0.00	0	0.00	0	0.00	0	0.00
ฟิสิกส์	2	14.29	0	0.00	0	0.00	0	0.00	3	37.50	4	28.57	4	28.57	0	0.00	0	0.00	0	0.00	0	0.00
ฟิสิกส์	0	0.00	0	0.00	0	0.00	0	0.00	2	100.00	0	0.00	0	0.00	0	0.00	0	0.00	0	0.00	0	0.00
ฟิสิกส์	9	12.48	3	4.23	0	0.00	1	1.41	20	28.17	15	21.13	6	8.46	4	5.63	4	5.63	9	12.48	0	0.00
ฟิสิกส์	0	0.00	0	0.00	0	0.00	0	0.00	0	0.00	1	100.00	0	0.00	0	0.00	0	0.00	0	0.00	0	0.00
ฟิสิกส์	0	0.00	0	0.00	0	0.00	0	0.00	3	33.33	2	22.22	2	22.22	0	0.00	0	0.00	2	22.22	0	0.00
ฟิสิกส์	0	0.00	0	0.00	0	0.00	0	0.00	0	0.00	1	100.00	0	0.00	0	0.00	0	0.00	0	0.00	0	0.00
ฟิสิกส์	1	16.67	0	0.00	0	0.00	0	0.00	3	50.00	1	16.67	0	0.00	1	16.67	0	0.00	0	0.00	0	0.00
ฟิสิกส์	2	33.33	1	16.67	0	0.00	0	0.00	0	0.00	2	33.33	0	0.00	2	40.00	0	0.00	0	0.00	0	0.00
ฟิสิกส์	1	20.00	0	0.00	0	0.00	0	0.00	1	20.00	1	20.00	0	0.00	2	40.00	0	0.00	0	0.00	0	0.00
ฟิสิกส์	2	33.33	1	16.67	0	0.00	0	0.00	2	18.18	2	18.18	0	0.00	0	0.00	1	9.09	3	27.27	0	0.00
ฟิสิกส์	1	14.29	1	14.29	0	0.00	0	0.00	1	14.29	3	42.86	0	0.00	1	14.29	0	0.00	0	0.00	0	0.00
ฟิสิกส์	2	18.18	0	0.00	0	0.00	0	0.00	2	18.18	2	18.18	0	0.00	0	0.00	1	9.09	3	27.27	0	0.00
ฟิสิกส์	0	0.00	0	0.00	0	0.00	0	0.00	3	50.00	1	16.67	2	33.33	0	0.00	2	22.22	1	11.11	0	0.00
ฟิสิกส์	0	0.00	0	0.00	0	0.00	0	0.00	4	44.44	1	11.11	1	11.11	0	0.00	0	0.00	2	22.22	0	0.00
ฟิสิกส์	0	0.00	0	0.00	0	0.00	0	0.00	1	16.67	0	0.00	0	0.00	0	0.00	0	0.00	1	16.67	0	0.00
ฟิสิกส์	2	25.00	1	12.50	0	0.00	0	0.00	2	25.00	1	12.50	0	0.00	0	0.00	0	0.00	0	0.00	2	25.00
ฟิสิกส์	3	21.43	0	0.00	0	0.00	0	0.00	5	36.71	1	7.14	1	7.14	0	0.00	2	14.29	2	14.29	0	0.00
ฟิสิกส์	0	0.00	0	0.00	0	0.00	0	0.00	2	40.00	0	0.00	1	33.33	0	0.00	1	33.33	0	0.00	0	0.00
ฟิสิกส์	0	0.00	0	0.00	0	0.00	0	0.00	0	0.00	1	33.33	1	33.33	0	0.00	1	33.33	0	0.00	0	0.00
ฟิสิกส์	0	0.00	0	0.00	0	0.00	0	0.00	0	0.00	0	0.00	0	0.00	0	0.00	0	0.00	0	0.00	0	0.00
ฟิสิกส์	1	25.00	0	0.00	0	0.00	0	0.00	2	50.00	0	0.00	0	0.00	0	0.00	1	50.00	0	0.00	0	0.00
ฟิสิกส์	3	16.71	2	7.14	0	0.00	1	3.57	9	32.14	3	16.71	6	21.43	1	3.57	1	3.57	2	7.14	0	0.00
ฟิสิกส์	2	16.67	1	4.55	0	0.00	1	4.55	8	36.36	2	9.09	5	22.73	0	0.00	1	4.55	2	9.09	0	0.00
ฟิสิกส์	1	16.67	1	16.67	0	0.00	0	0.00	1	16.67	1	16.67	1	16.67	1	16.67	1	16.67	0	0.00	0	0.00
ฟิสิกส์	37	12.88	11	3.83	2	0.70	4	1.26	98	34.68	51	17.77	27	9.41	13	4.18	14	4.48	27	9.41	3	1.06

ตารางที่ 32 จำนวนนักศึกษาในระดับปริญญาตรี ปีการศึกษา 2548 จำนวนตามรายปีของผู้ปกครองที่ไม่ไปติดตามค่า

คณะ/ภาควิชา	รายปีของผู้ปกครองที่ไม่ไปติดตามค่า												รวม				
	1,000 บาทขึ้นไป		1,500-1,999 บาท		2,000-2,499 บาท		25,000-29,999 บาท		30,000-34,999 บาท		35,000 บาท						
	จำนวน	ร้อยละ	จำนวน	ร้อยละ	จำนวน	ร้อยละ	จำนวน	ร้อยละ	จำนวน	ร้อยละ	จำนวน	ร้อยละ					
วิทยาลัยเทคโนโลยีรัตนโกสินทร์	10	7.06	13	9.22	37	26.26	16	11.26	9	6.47	6	4.26	16	8.89	4	2.84	141
วิทยาลัยเทคโนโลยีรัตนโกสินทร์	0	0.00	0	0.00	1	100.00	0	0.00	0	0.00	0	0.00	0	0.00	0	0.00	1
วิทยาลัยเทคโนโลยีรัตนโกสินทร์	0	0.00	0	0.00	2	28.57	2	28.57	0	0.00	0	0.00	0	0.00	1	14.29	7
วิทยาลัยเทคโนโลยีรัตนโกสินทร์	1	10.00	2	20.00	0	0.00	3	30.00	0	0.00	1	10.00	2	20.00	0	0.00	10
วิทยาลัยเทคโนโลยีรัตนโกสินทร์	1	14.29	0	0.00	4	57.14	0	0.00	1	14.29	0	0.00	0	0.00	0	0.00	7
วิทยาลัยเทคโนโลยีรัตนโกสินทร์	0	0.00	1	11.11	3	33.33	2	22.22	0	0.00	1	11.11	0	0.00	0	0.00	9
วิทยาลัยเทคโนโลยีรัตนโกสินทร์	1	12.50	0	0.00	1	12.50	2	25.00	1	12.50	0	0.00	3	37.50	0	0.00	8
วิทยาลัยเทคโนโลยีรัตนโกสินทร์	0	0.00	1	20.00	2	40.00	0	0.00	0	0.00	0	0.00	1	20.00	0	0.00	5
วิทยาลัยเทคโนโลยีรัตนโกสินทร์	1	25.00	0	0.00	1	25.00	0	0.00	0	0.00	0	0.00	0	0.00	1	25.00	4
วิทยาลัยเทคโนโลยีรัตนโกสินทร์	1	11.11	0	0.00	3	33.33	1	11.11	2	22.22	0	0.00	1	11.11	1	11.11	9
วิทยาลัยเทคโนโลยีรัตนโกสินทร์	0	0.00	0	0.00	1	33.33	0	0.00	1	33.33	0	0.00	0	0.00	0	0.00	3
วิทยาลัยเทคโนโลยีรัตนโกสินทร์	0	0.00	0	0.00	3	75.00	0	0.00	0	0.00	0	0.00	0	0.00	0	0.00	4
วิทยาลัยเทคโนโลยีรัตนโกสินทร์	0	0.00	1	20.00	1	20.00	2	40.00	0	0.00	0	0.00	1	20.00	0	0.00	5
วิทยาลัยเทคโนโลยีรัตนโกสินทร์	0	0.00	1	10.00	0	0.00	3	30.00	0	0.00	2	20.00	1	10.00	1	10.00	10
วิทยาลัยเทคโนโลยีรัตนโกสินทร์	1	20.00	0	0.00	1	20.00	0	0.00	0	0.00	0	0.00	0	0.00	0	0.00	5
วิทยาลัยเทคโนโลยีรัตนโกสินทร์	1	14.29	1	14.29	2	28.57	1	14.29	0	0.00	0	0.00	0	0.00	0	0.00	7
วิทยาลัยเทคโนโลยีรัตนโกสินทร์	1	11.11	1	11.11	3	33.33	1	11.11	1	11.11	0	0.00	0	0.00	1	11.11	9
วิทยาลัยเทคโนโลยีรัตนโกสินทร์	0	0.00	0	0.00	0	0.00	0	0.00	0	0.00	0	0.00	0	0.00	0	0.00	1
วิทยาลัยเทคโนโลยีรัตนโกสินทร์	0	0.00	0	0.00	6	100.00	0	0.00	0	0.00	0	0.00	0	0.00	0	0.00	6
วิทยาลัยเทคโนโลยีรัตนโกสินทร์	0	0.00	2	28.57	2	28.57	2	28.57	0	0.00	0	0.00	0	0.00	0	0.00	7
วิทยาลัยเทคโนโลยีรัตนโกสินทร์	0	0.00	0	0.00	1	100.00	0	0.00	0	0.00	0	0.00	0	0.00	0	0.00	1
วิทยาลัยเทคโนโลยีรัตนโกสินทร์	0	0.00	0	0.00	1	100.00	0	0.00	0	0.00	0	0.00	0	0.00	0	0.00	1
วิทยาลัยเทคโนโลยีรัตนโกสินทร์	0	0.00	0	0.00	2	28.57	0	0.00	1	14.29	0	0.00	0	0.00	0	0.00	3
วิทยาลัยเทคโนโลยีรัตนโกสินทร์	0	0.00	0	0.00	1	14.29	2	28.57	1	14.29	0	0.00	0	0.00	0	0.00	4
วิทยาลัยเทคโนโลยีรัตนโกสินทร์	1	14.29	1	14.29	2	28.57	1	14.29	0	0.00	0	0.00	0	0.00	0	0.00	7
วิทยาลัยเทคโนโลยีรัตนโกสินทร์	0	0.00	2	28.57	2	28.57	1	14.29	0	0.00	0	0.00	1	16.87	0	0.00	6
วิทยาลัยเทคโนโลยีรัตนโกสินทร์	0	0.00	1	33.33	1	33.33	0	0.00	0	0.00	0	0.00	0	0.00	3	42.86	7
วิทยาลัยเทคโนโลยีรัตนโกสินทร์	0	0.00	1	33.33	1	33.33	0	0.00	0	0.00	0	0.00	0	0.00	0	0.00	3
วิทยาลัยเทคโนโลยีรัตนโกสินทร์	6	6.09	6	6.09	7	7.14	6	6.09	1	1.07	2	2.14	8	8.16	6	6.09	38
วิทยาลัยเทคโนโลยีรัตนโกสินทร์	0	0.00	0	0.00	2	33.33	0	0.00	0	0.00	0	0.00	1	16.67	0	0.00	6
วิทยาลัยเทคโนโลยีรัตนโกสินทร์	0	0.00	1	12.50	1	12.50	0	0.00	0	0.00	0	0.00	0	0.00	1	12.50	3
วิทยาลัยเทคโนโลยีรัตนโกสินทร์	0	0.00	1	12.50	1	12.50	0	0.00	0	0.00	0	0.00	0	0.00	1	12.50	3
วิทยาลัยเทคโนโลยีรัตนโกสินทร์	0	0.00	3	21.43	4	28.57	0	0.00	0	0.00	0	0.00	2	14.29	0	0.00	14
วิทยาลัยเทคโนโลยีรัตนโกสินทร์	0	0.00	1	50.00	1	50.00	0	0.00	0	0.00	0	0.00	0	0.00	0	0.00	2
วิทยาลัยเทคโนโลยีรัตนโกสินทร์	9	12.86	2	2.82	17	23.94	8	11.11	9	12.86	4	5.48	8	11.11	2	2.82	71
วิทยาลัยเทคโนโลยีรัตนโกสินทร์	0	0.00	0	0.00	0	0.00	0	0.00	0	0.00	0	0.00	0	0.00	0	0.00	1
วิทยาลัยเทคโนโลยีรัตนโกสินทร์	1	11.11	0	0.00	1	11.11	0	0.00	2	22.22	1	11.11	3	33.33	0	0.00	9
วิทยาลัยเทคโนโลยีรัตนโกสินทร์	0	0.00	0	0.00	1	16.67	0	0.00	1	16.67	0	0.00	0	0.00	0	0.00	1
วิทยาลัยเทคโนโลยีรัตนโกสินทร์	0	0.00	0	0.00	4	80.00	0	0.00	0	0.00	0	0.00	0	0.00	0	0.00	5
วิทยาลัยเทคโนโลยีรัตนโกสินทร์	1	16.87	0	0.00	2	33.33	0	0.00	0	0.00	0	0.00	0	0.00	0	0.00	6
วิทยาลัยเทคโนโลยีรัตนโกสินทร์	3	27.27	0	0.00	0	0.00	2	28.57	0	0.00	1	14.29	1	14.29	0	0.00	7
วิทยาลัยเทคโนโลยีรัตนโกสินทร์	0	0.00	0	0.00	3	33.33	0	0.00	1	11.11	1	11.11	0	0.00	1	11.11	11
วิทยาลัยเทคโนโลยีรัตนโกสินทร์	2	22.22	0	0.00	0	0.00	0	0.00	1	11.11	1	11.11	1	11.11	0	0.00	6
วิทยาลัยเทคโนโลยีรัตนโกสินทร์	0	0.00	0	0.00	0	0.00	0	0.00	0	0.00	1	11.11	0	0.00	0	0.00	9
วิทยาลัยเทคโนโลยีรัตนโกสินทร์	2	25.00	0	0.00	2	25.00	0	0.00	1	12.50	0	0.00	1	12.50	0	0.00	2
วิทยาลัยเทคโนโลยีรัตนโกสินทร์	3	21.43	0	0.00	1	7.14	3	14.29	2	14.29	1	7.14	1	7.14	0	0.00	14
วิทยาลัยเทคโนโลยีรัตนโกสินทร์	1	20.00	0	0.00	1	20.00	0	0.00	0	0.00	0	0.00	0	0.00	0	0.00	5
วิทยาลัยเทคโนโลยีรัตนโกสินทร์	1	33.33	0	0.00	0	0.00	0	0.00	2	66.67	0	0.00	0	0.00	0	0.00	3
วิทยาลัยเทคโนโลยีรัตนโกสินทร์	1	50.00	0	0.00	0	0.00	0	0.00	0	0.00	0	0.00	0	0.00	0	0.00	2
วิทยาลัยเทคโนโลยีรัตนโกสินทร์	0	0.00	2	7.14	8	28.57	2	7.14	4	14.29	3	10.71	5	17.86	3	10.71	28
วิทยาลัยเทคโนโลยีรัตนโกสินทร์	1	4.55	1	4.55	6	27.27	2	9.09	3	13.64	3	13.64	4	18.18	2	9.09	22
วิทยาลัยเทคโนโลยีรัตนโกสินทร์	0	0.00	1	16.67	2	33.33	1	16.67	0	0.00	0	0.00	1	16.67	0	0.00	6
รวม	23	6.61	28	8.01	79	24.38	25	11.15	24	6.98	18	6.27	28	11.15	6	2.89	287

ตารางข้อมูลนักศึกษาใหม่
ระดับบัณฑิตศึกษา



ตารางที่ 1 จำนวนนักศึกษาใหม่ระดับบัณฑิตศึกษา ปีการศึกษา 2548 จำนวนตามการศึกษาระดับศึกษาศาสตร์ศึกษาต่อใน มจร.

คณะ/สาขาวิชา	บัณฑิตศึกษา						ปริญญาโท			อื่นๆ			ไม่ระบุ		รวม
	ปริญญาตรี		ปริญญาโท		ปริญญาเอก		ปริญญาโท		ปริญญาเอก		ปริญญาโท		ปริญญาเอก		
	จำนวน	ร้อยละ	จำนวน	ร้อยละ	จำนวน	ร้อยละ	จำนวน	ร้อยละ	จำนวน	ร้อยละ	จำนวน	ร้อยละ	จำนวน	ร้อยละ	
ศึกษาศาสตร์	394	88.74	4	0.90	41	9.23	0	0.00	0	0.00	5	1.13			444
ศึกษาศาสตร์	17	94.44	0	0.00	1	5.56	0	0.00	0	0.00	0	0.00			18
ศึกษาศาสตร์	22	78.67	0	0.00	6	21.43	0	0.00	0	0.00	0	0.00			28
ศึกษาศาสตร์	15	100.00	0	0.00	0	0.00	0	0.00	0	0.00	0	0.00			15
ศึกษาศาสตร์	16	78.19	0	0.00	5	23.81	0	0.00	0	0.00	0	0.00			21
ศึกษาศาสตร์	38	100.00	0	0.00	0	0.00	0	0.00	0	0.00	0	0.00			38
ศึกษาศาสตร์	28	96.55	0	0.00	0	0.00	0	0.00	0	0.00	1	3.45			29
ศึกษาศาสตร์	4	100.00	0	0.00	0	0.00	0	0.00	0	0.00	0	0.00			4
ศึกษาศาสตร์	42	100.00	0	0.00	0	0.00	0	0.00	0	0.00	0	0.00			42
ศึกษาศาสตร์	7	100.00	0	0.00	0	0.00	0	0.00	0	0.00	0	0.00			7
ศึกษาศาสตร์	15	93.75	0	0.00	1	6.25	0	0.00	0	0.00	0	0.00			16
ศึกษาศาสตร์	9	81.82	0	0.00	2	18.18	0	0.00	0	0.00	0	0.00			11
ศึกษาศาสตร์	10	90.91	0	0.00	1	9.09	0	0.00	0	0.00	0	0.00			11
ศึกษาศาสตร์	5	71.43	0	0.00	0	0.00	0	0.00	0	0.00	2	28.57			7
ศึกษาศาสตร์	16	100.00	0	0.00	0	0.00	0	0.00	0	0.00	0	0.00			16
ศึกษาศาสตร์	16	88.89	2	11.11	0	0.00	0	0.00	0	0.00	0	0.00			18
ศึกษาศาสตร์	0	0.00	0	0.00	9	100.00	0	0.00	0	0.00	0	0.00			9
ศึกษาศาสตร์	17	100.00	0	0.00	0	0.00	0	0.00	0	0.00	0	0.00			17
ศึกษาศาสตร์	13	100.00	0	0.00	0	0.00	0	0.00	0	0.00	0	0.00			13
ศึกษาศาสตร์	32	88.89	0	0.00	2	5.56	0	0.00	0	0.00	2	5.56			36
ศึกษาศาสตร์	5	100.00	0	0.00	0	0.00	0	0.00	0	0.00	0	0.00			5
ศึกษาศาสตร์	8	72.73	0	0.00	3	27.27	0	0.00	0	0.00	0	0.00			11
ศึกษาศาสตร์	18	100.00	0	0.00	0	0.00	0	0.00	0	0.00	0	0.00			18
ศึกษาศาสตร์	4	80.00	1	20.00	0	0.00	0	0.00	0	0.00	0	0.00			5
ศึกษาศาสตร์	15	93.75	1	6.25	0	0.00	0	0.00	0	0.00	0	0.00			16
ศึกษาศาสตร์	21	96.45	1	4.55	0	0.00	0	0.00	0	0.00	0	0.00			22
ศึกษาศาสตร์	0	0.00	0	0.00	7	100.00	0	0.00	0	0.00	0	0.00			7
ศึกษาศาสตร์	1	25.00	0	0.00	3	75.00	0	0.00	0	0.00	0	0.00			4
ศึกษาศาสตร์	34	61.82	2	3.64	19	34.55	0	0.00	0	0.00	0	0.00			55
ศึกษาศาสตร์	6	85.71	1	14.29	0	0.00	0	0.00	0	0.00	0	0.00			7
ศึกษาศาสตร์	3	33.33	1	11.11	5	55.56	0	0.00	0	0.00	0	0.00			9
ศึกษาศาสตร์	9	100.00	0	0.00	0	0.00	0	0.00	0	0.00	0	0.00			9
ศึกษาศาสตร์	7	100.00	0	0.00	0	0.00	0	0.00	0	0.00	0	0.00			7
ศึกษาศาสตร์	3	100.00	0	0.00	0	0.00	0	0.00	0	0.00	0	0.00			3
ศึกษาศาสตร์	2	100.00	0	0.00	0	0.00	0	0.00	0	0.00	0	0.00			2
ศึกษาศาสตร์	2	100.00	0	0.00	0	0.00	0	0.00	0	0.00	0	0.00			2
ศึกษาศาสตร์	2	100.00	0	0.00	0	0.00	0	0.00	0	0.00	0	0.00			2
ศึกษาศาสตร์	0	0.00	0	0.00	13	100.00	0	0.00	0	0.00	0	0.00			13
ศึกษาศาสตร์	0	0.00	0	0.00	1	100.00	0	0.00	0	0.00	0	0.00			1
ศึกษาศาสตร์	214	88.17	3	1.25	12	5.00	10	4.17	1	0.42	1	0.42			240
ศึกษาศาสตร์	18	100.00	0	0.00	0	0.00	0	0.00	0	0.00	0	0.00			18
ศึกษาศาสตร์	28	100.00	0	0.00	0	0.00	0	0.00	0	0.00	0	0.00			28
ศึกษาศาสตร์	67	93.06	2	2.78	1	1.39	2	2.78	0	0.00	0	0.00			72
ศึกษาศาสตร์	26	88.66	1	3.46	0	0.00	2	6.90	0	0.00	0	0.00			29
ศึกษาศาสตร์	4	100.00	0	0.00	0	0.00	0	0.00	0	0.00	0	0.00			4
ศึกษาศาสตร์	26	86.67	0	0.00	0	0.00	4	13.33	0	0.00	0	0.00			30

ตารางที่ 1 จำนวนนักศึกษาใหม่ระดับบัณฑิตศึกษา ปีการศึกษา 2548 จำนวนตามการศึกษารัฐบาลศึกษาคณะใน มจร. (ต่อ)

คณะสาขาวิชา	การศึกษารัฐบาลศึกษาคณะใน มจร.												รวม
	ปริญญาตรี		ปริญญาโท		ปริญญาเอก		อื่นๆ		ไม่รวม		รวม		
	จำนวน	ร้อยละ	จำนวน	ร้อยละ	จำนวน	ร้อยละ	จำนวน	ร้อยละ	จำนวน	ร้อยละ			
วิศวกรรมอุตสาหการ	40	95.24	0	0.00	0	0.00	0	0.00	1	2.38	1	2.38	42
วิศวกรรมไฟฟ้า-อิเล็กทรอนิกส์	5	71.43	0	0.00	0	0.00	0	0.00	1	14.29	0	0.00	7
วิศวกรรมเครื่องกล-วิศวกรรมพลังงาน (ปวศ.)	0	0.00	0	0.00	0	0.00	0	0.00	0	0.00	0	0.00	10
ศึกษาศาสตร์	76	64.41	8	6.78	34	28.81	0	0.00	0	0.00	0	0.00	118
เทคโนโลยีพลังงาน	9	69.23	4	30.77	0	0.00	0	0.00	0	0.00	0	0.00	13
เทคโนโลยีการจัดการพลังงาน	2	100.00	0	0.00	0	0.00	0	0.00	0	0.00	0	0.00	2
เทคโนโลยีวัสดุ	8	72.73	1	9.09	2	18.18	0	0.00	0	0.00	0	0.00	11
เทคโนโลยีสิ่งแวดล้อม	10	100.00	0	0.00	0	0.00	0	0.00	0	0.00	0	0.00	10
เทคโนโลยีพลังงาน (ศ.ม.)	17	89.47	2	10.53	0	0.00	0	0.00	0	0.00	0	0.00	19
เทคโนโลยีการจัดการพลังงาน (ศ.ม.)	21	100.00	0	0.00	0	0.00	0	0.00	0	0.00	0	0.00	21
เทคโนโลยีสิ่งแวดล้อม (ศ.ม.)	1	100.00	0	0.00	0	0.00	0	0.00	0	0.00	0	0.00	1
เทคโนโลยีพลังงาน (ปว.ศ.)	0	0.00	0	0.00	0	0.00	0	0.00	0	0.00	0	0.00	9
เทคโนโลยีสิ่งแวดล้อม	0	0.00	0	0.00	0	0.00	0	0.00	0	0.00	0	0.00	1
เทคโนโลยีพลังงาน	0	0.00	0	0.00	0	0.00	0	0.00	0	0.00	0	0.00	1
เทคโนโลยีพลังงาน	0	0.00	0	0.00	0	0.00	0	0.00	0	0.00	0	0.00	1
การออกแบบและสิ่งแวดล้อมทางการ	7	24.14	1	3.45	21	72.41	0	0.00	0	0.00	0	0.00	29
ทรัพยากรธรรมชาติและสิ่งแวดล้อม	63	84.93	0	0.00	11	15.07	0	0.00	0	0.00	0	0.00	73
เทคโนโลยีชีวภาพ	10	100.00	0	0.00	0	0.00	0	0.00	0	0.00	0	0.00	10
การจัดการทรัพยากรชีวภาพ	17	94.44	0	0.00	1	5.56	0	0.00	0	0.00	0	0.00	18
เทคโนโลยีพลังงานกับชีว	21	100.00	0	0.00	0	0.00	0	0.00	0	0.00	0	0.00	21
เทคโนโลยีชีวเคมี	13	86.67	0	0.00	2	13.33	0	0.00	0	0.00	0	0.00	15
เทคโนโลยีชีวภาพ (ปวศ.)	1	20.00	0	0.00	4	80.00	0	0.00	0	0.00	0	0.00	5
เทคโนโลยีพลังงานกับชีว (ปว.ศ.)	0	0.00	0	0.00	4	100.00	0	0.00	0	0.00	0	0.00	4
สาขาวิชาเกษตรศาสตร์และสัตวศาสตร์	13	100.00	0	0.00	0	0.00	0	0.00	0	0.00	0	0.00	13
เทคโนโลยีอาหาร (ศ.ม.)	1	100.00	0	0.00	0	0.00	0	0.00	0	0.00	0	0.00	1
การออกแบบและสิ่งแวดล้อมทางการ	8	100.00	0	0.00	0	0.00	0	0.00	0	0.00	0	0.00	8
เทคโนโลยีอาหาร (ท.ม.)	4	100.00	0	0.00	0	0.00	0	0.00	0	0.00	0	0.00	4
เทคโนโลยีสารสนเทศ	533	97.26	4	0.73	8	1.46	0	0.00	3	0.55	0	0.00	548
เทคโนโลยีสารสนเทศ	339	97.41	4	1.15	4	1.15	0	0.00	1	0.29	0	0.00	348
วิทยาการคอมพิวเตอร์	167	97.66	0	0.00	2	1.17	0	0.00	2	1.17	0	0.00	171
วิศวกรรมซอฟต์แวร์	0	0.00	0	0.00	1	100.00	0	0.00	0	0.00	0	0.00	1
ศิลปศาสตร์	27	96.43	0	0.00	1	3.57	0	0.00	0	0.00	0	0.00	28
ภาษาต่างประเทศ (ด้านการสื่อสาร)	23	84.46	2	7.69	1	3.85	0	0.00	0	0.00	0	0.00	26
ภาษาต่างประเทศ (ด้านศิลปวัฒนธรรม)	23	88.46	2	7.69	1	3.85	0	0.00	0	0.00	0	0.00	26
บัณฑิตศึกษาระดับปริญญาโทและปริญญาตรี	134	96.53	0	0.00	1	0.74	0	0.00	1	0.74	0	0.00	136
การจัดการเทคโนโลยีสารสนเทศ	21	100.00	0	0.00	0	0.00	0	0.00	0	0.00	0	0.00	21
การจัดการโลจิสติกส์	26	96.30	0	0.00	1	3.70	0	0.00	0	0.00	0	0.00	27
การบริหารจัดการ	19	100.00	0	0.00	0	0.00	0	0.00	0	0.00	0	0.00	19
การจัดการเชิงบูรณาการ	32	96.97	0	0.00	0	0.00	0	0.00	0	0.00	0	0.00	33
การจัดการทรัพยากรบุคคล	36	100.00	0	0.00	0	0.00	0	0.00	0	0.00	0	0.00	36
คณะเทคโนโลยีสารสนเทศ และคอมพิวเตอร์ศึกษา	10	100.00	0	0.00	0	0.00	0	0.00	0	0.00	0	0.00	10
วิชาสารสนเทศ	10	100.00	0	0.00	0	0.00	0	0.00	0	0.00	0	0.00	10
สาขาวิชา การทำแผนที่ภาคพื้นดิน	39	97.50	0	0.00	1	2.50	0	0.00	0	0.00	0	0.00	40
วิทยาการหุ่นยนต์และระบบอัตโนมัติ	18	94.74	0	0.00	1	5.26	0	0.00	0	0.00	0	0.00	19
การพัฒนาความสามารถทางรังสีเอกซ์	21	100.00	0	0.00	0	0.00	0	0.00	0	0.00	0	0.00	21
Individual Based Program	0	0.00	0	0.00	1	100.00	0	0.00	0	0.00	0	0.00	1
Conservation Ecology	0	0.00	0	0.00	1	100.00	0	0.00	0	0.00	0	0.00	1
รวม	1,522	89.91	23	1.35	123	7.57	10	0.59	10	0.59	10	0.59	1,704

ตารางที่ 2 จำนวนนักศึกษาในระบอบบัณฑิตศึกษา ปีการศึกษา 2548 จำนวนตามประเภทของสถาบันที่สำเร็จการศึกษาก่อนเข้าศึกษาต่อใน มจร.

คณะ/สาขาวิชา	ประเภทของสถาบันที่สำเร็จการศึกษาก่อนเข้าศึกษาต่อใน มจร.						รวม
	รัฐสภา		เอกชน		ไม่ระบุ		
	จำนวน	ร้อยละ	จำนวน	ร้อยละ	จำนวน	ร้อยละ	
ศึกษาศาสตร์	383	86.26	58	13.06	3	0.68	444
ศึกษาศาสตร์	16	88.89	2	11.11	0	0.00	18
ศึกษาศาสตร์	19	67.86	9	32.14	0	0.00	28
ศึกษาศาสตร์	13	86.67	2	13.33	0	0.00	15
ศึกษาศาสตร์	19	90.48	2	9.52	0	0.00	21
ศึกษาศาสตร์	35	92.11	2	5.26	1	2.63	38
ศึกษาศาสตร์	23	79.31	6	20.69	0	0.00	29
ศึกษาศาสตร์	3	75.00	1	25.00	0	0.00	4
ศึกษาศาสตร์	33	78.57	9	21.43	0	0.00	42
ศึกษาศาสตร์	4	57.14	3	42.86	0	0.00	7
ศึกษาศาสตร์	16	100.00	0	0.00	0	0.00	16
ศึกษาศาสตร์	10	90.91	1	9.09	0	0.00	11
ศึกษาศาสตร์	8	72.73	2	18.18	1	9.09	11
ศึกษาศาสตร์	6	85.71	1	14.29	0	0.00	7
ศึกษาศาสตร์	15	92.75	1	6.25	0	0.00	16
ศึกษาศาสตร์	15	83.33	3	16.67	0	0.00	18
ศึกษาศาสตร์	8	88.89	1	11.11	0	0.00	9
ศึกษาศาสตร์	17	100.00	0	0.00	0	0.00	17
ศึกษาศาสตร์	12	92.31	1	7.69	0	0.00	13
ศึกษาศาสตร์	29	80.56	7	19.44	0	0.00	36
ศึกษาศาสตร์	5	100.00	0	0.00	0	0.00	5
ศึกษาศาสตร์	11	100.00	0	0.00	0	0.00	11
ศึกษาศาสตร์	18	100.00	0	0.00	0	0.00	18
ศึกษาศาสตร์	3	60.00	2	40.00	0	0.00	5
ศึกษาศาสตร์	13	81.25	2	12.50	1	6.25	16
ศึกษาศาสตร์	21	95.45	1	4.55	0	0.00	22
ศึกษาศาสตร์	7	100.00	0	0.00	0	0.00	7
ศึกษาศาสตร์	4	100.00	0	0.00	0	0.00	4
ศึกษาศาสตร์	54	98.18	1	1.82	0	0.00	55
ศึกษาศาสตร์	7	100.00	0	0.00	0	0.00	7
ศึกษาศาสตร์	9	100.00	0	0.00	0	0.00	9
ศึกษาศาสตร์	9	100.00	0	0.00	0	0.00	9
ศึกษาศาสตร์	6	85.71	1	14.29	0	0.00	7
ศึกษาศาสตร์	3	100.00	0	0.00	0	0.00	3
ศึกษาศาสตร์	2	100.00	0	0.00	0	0.00	2
ศึกษาศาสตร์	2	100.00	0	0.00	0	0.00	2
ศึกษาศาสตร์	2	100.00	0	0.00	0	0.00	2
ศึกษาศาสตร์	13	100.00	0	0.00	0	0.00	13
ศึกษาศาสตร์	1	100.00	0	0.00	0	0.00	1
ศึกษาศาสตร์	204	85.00	33	13.75	3	1.25	240
ศึกษาศาสตร์	17	94.44	1	5.56	0	0.00	18
ศึกษาศาสตร์	19	67.86	9	32.14	0	0.00	28
ศึกษาศาสตร์	60	83.33	9	12.50	3	4.17	72
ศึกษาศาสตร์	24	82.76	5	17.24	0	0.00	29
ศึกษาศาสตร์	4	100.00	0	0.00	0	0.00	4
ศึกษาศาสตร์	26	88.67	4	13.33	0	0.00	30

ตารางที่ 2 จำนวนนักศึกษาใหม่ระดับบัณฑิตศึกษา ปีการศึกษา 2548 จำแนกตามประเภทของสถาบันที่สำเร็จการศึกษา ก่อนเข้าศึกษาต่อใน มจร. (ต่อ)

คณะ/สาขาวิชา	ประเภทของสถาบันที่สำเร็จการศึกษา ก่อนเข้าศึกษาต่อใน มจร.				รวม
	รัฐบาล		ไม่รัฐบาล		
	จำนวน	ร้อยละ	จำนวน	ร้อยละ	
วิศวกรรมอุตสาหกรรม	39	92.86	3	7.14	42
วิศวกรรมไฟฟ้า-อิเล็กทรอนิกส์	6	85.71	1	14.29	7
นวัตกรรมการเรียนรู้ทางเทคโนโลยี (ป.ด.)	9	90.00	1	10.00	10
พหุภาษาและสื่อ	104	88.14	14	11.86	118
เทคโนโลยีพลังงาน	12	92.31	1	7.69	13
เทคโนโลยีการจัดการพลังงาน	2	100.00	0	0.00	2
เทคโนโลยีวัสดุ	10	90.91	1	9.09	11
เทคโนโลยีสิ่งแวดล้อม	10	100.00	0	0.00	10
เทคโนโลยีพลังงาน (ศ.ม.)	14	73.68	5	26.32	19
เทคโนโลยีการจัดการพลังงาน (ศ.ม.)	19	90.48	2	9.52	21
เทคโนโลยีสิ่งแวดล้อม (ศ.ม.)	1	100.00	0	0.00	1
เทคโนโลยีพลังงาน (ป.ด.)	9	100.00	0	0.00	9
เทคโนโลยีสิ่งแวดล้อม	1	100.00	0	0.00	1
เทคโนโลยีพลังงาน	1	100.00	0	0.00	1
การออกแบบและผลิตแบบบูรณาการ	25	86.21	4	13.79	29
สหวิทยาการภาษาและเทคโนโลยี	67	91.78	6	8.22	73
เทคโนโลยีชีวภาพ	9	90.00	1	10.00	10
การจัดการทรัพยากรชีวภาพ	16	88.89	2	11.11	18
เทคโนโลยีพลังงานกับชีว	19	90.48	2	9.52	21
เทคโนโลยีชีวเคมี	14	93.33	1	6.67	15
เทคโนโลยีชีวภาพ (ป.ด.)	5	100.00	0	0.00	5
เทคโนโลยีพลังงานกับชีว (ป.ด.)	4	100.00	0	0.00	4
สาขาวิทยาการศาสตร์และการออกแบบ	9	68.23	4	30.77	13
เทคโนโลยีอาหาร (ศ.ม.)	1	100.00	0	0.00	1
การออกแบบโดยเน้นมนุษย์เป็นศูนย์กลาง (ศ.ม.)	5	62.50	3	37.50	8
เทคโนโลยีอาหาร (ศ.ม.)	3	75.00	1	25.00	4
เทคโนโลยีสารสนเทศ	421	76.82	126	22.99	548
เทคโนโลยีสารสนเทศ	264	75.86	84	24.14	348
จุลกรรมอิเล็กทรอนิกส์	131	76.61	39	22.81	171
วิทยาการคอมพิวเตอร์	1	100.00	0	0.00	1
วิศวกรรมซอฟต์แวร์	25	89.29	3	10.71	28
ศิลปศาสตร์	21	80.77	5	19.23	26
ภาษาต่างประเทศ (ด้านการสื่อสารอังกฤษ)	21	80.77	5	19.23	26
บัณฑิตศึกษาวินัยการจัดการและนวัตกรรม	95	68.85	41	30.15	136
การจัดการเทคโนโลยีและนวัตกรรม	12	57.14	9	42.86	21
การจัดการโลจิสติกส์	20	74.07	7	25.93	27
การบริหารจัดการ	14	73.68	5	26.32	19
การจัดการธุรกิจโทรคมนาคม	25	75.76	8	24.24	33
การจัดการสหวิทยาการเป็นบูรณาการ	24	66.67	12	33.33	36
คณะเทคโนโลยีสารสนเทศ และคณะทรัพยากรชีวภาพ	10	100.00	0	0.00	10
รัฐศาสตรมหา	10	100.00	0	0.00	10
สถาบันวิชาการศึกษาเพื่อพัฒนาสังคม	36	90.00	4	10.00	40
วิทยายุทธและระบบอัตโนมัติ	17	89.47	2	10.53	19
การพัฒนาความสามารถทางธุรกิจอุตสาหกรรม Individual Based Program	19	90.48	2	9.52	21
Conservation Ecology	1	100.00	0	0.00	1
รวม	1,405	82.45	232	17.14	1,637

ตารางที่ 3 จำนวนนักศึกษาใหม่ระดับบัณฑิตศึกษา ปีการศึกษา 2548 จำนวนตามประเภทการเข้าศึกษา

ประเภทการศึกษา

คณะ/สาขาวิชา	ประเภทบัณฑิตบัณฑิต		ปริญญาโทภาคค่ำ		ปริญญาโทภาคเช้า		ปริญญาโทโครงการรวมมือ		ปริญญาเอก		อื่นๆ		ไม่ระบุ		รวม
	จำนวน	ร้อยละ	จำนวน	ร้อยละ	จำนวน	ร้อยละ	จำนวน	ร้อยละ	จำนวน	ร้อยละ	จำนวน	ร้อยละ	จำนวน	ร้อยละ	
ศึกษาศาสตร์	4	0.80	207	46.62	197	44.37	2	0.45	32	7.21	0	0.00	2	0.45	444
ศึกษาศาสตร์	0	0.00	13	72.22	0	0.00	0	0.00	5	27.78	0	0.00	0	0.00	18
ศึกษาศาสตร์	0	0.00	22	78.57	0	0.00	0	0.00	5	17.86	0	0.00	1	3.57	28
ศึกษาศาสตร์	0	0.00	15	100.00	0	0.00	0	0.00	0	0.00	0	0.00	0	0.00	15
ศึกษาศาสตร์	0	0.00	16	76.19	0	0.00	0	0.00	5	23.81	0	0.00	0	0.00	21
ศึกษาศาสตร์	0	0.00	17	44.74	21	55.26	0	0.00	0	0.00	0	0.00	0	0.00	38
ศึกษาศาสตร์	0	0.00	3	10.34	26	89.66	0	0.00	0	0.00	0	0.00	0	0.00	29
ศึกษาศาสตร์	0	0.00	4	100.00	0	0.00	0	0.00	0	0.00	0	0.00	0	0.00	4
ศึกษาศาสตร์	0	0.00	2	4.76	40	95.24	0	0.00	0	0.00	0	0.00	0	0.00	42
ศึกษาศาสตร์	0	0.00	7	100.00	0	0.00	0	0.00	0	0.00	0	0.00	0	0.00	7
ศึกษาศาสตร์	2	12.50	13	81.25	9	81.82	0	0.00	1	6.25	0	0.00	0	0.00	16
ศึกษาศาสตร์	1	9.09	0	0.00	10	90.91	0	0.00	0	0.00	0	0.00	0	0.00	11
ศึกษาศาสตร์	0	0.00	7	100.00	0	0.00	0	0.00	0	0.00	0	0.00	0	0.00	7
ศึกษาศาสตร์	0	0.00	15	92.75	1	6.25	0	0.00	0	0.00	0	0.00	0	0.00	16
ศึกษาศาสตร์	0	0.00	18	100.00	0	0.00	0	0.00	0	0.00	0	0.00	0	0.00	18
ศึกษาศาสตร์	0	0.00	0	0.00	0	0.00	0	0.00	9	100.00	0	0.00	0	0.00	9
ศึกษาศาสตร์	0	0.00	16	94.12	0	0.00	1	5.88	0	0.00	0	0.00	0	0.00	17
ศึกษาศาสตร์	0	0.00	4	30.77	9	69.23	0	0.00	0	0.00	0	0.00	0	0.00	13
ศึกษาศาสตร์	0	0.00	10	27.78	26	72.22	0	0.00	0	0.00	0	0.00	0	0.00	36
ศึกษาศาสตร์	0	0.00	2	40.00	3	60.00	0	0.00	0	0.00	0	0.00	0	0.00	5
ศึกษาศาสตร์	0	0.00	2	18.18	9	81.82	0	0.00	0	0.00	0	0.00	0	0.00	11
ศึกษาศาสตร์	1	5.56	17	94.44	0	0.00	0	0.00	0	0.00	0	0.00	0	0.00	18
ศึกษาศาสตร์	0	0.00	0	0.00	5	100.00	0	0.00	0	0.00	0	0.00	0	0.00	5
ศึกษาศาสตร์	0	0.00	0	0.00	16	100.00	0	0.00	0	0.00	0	0.00	0	0.00	16
ศึกษาศาสตร์	0	0.00	1	4.55	21	95.45	0	0.00	0	0.00	0	0.00	0	0.00	22
ศึกษาศาสตร์	0	0.00	1	14.29	1	14.29	0	0.00	5	71.43	0	0.00	0	0.00	7
ศึกษาศาสตร์	0	0.00	0	0.00	0	0.00	1	25.00	2	50.00	0	0.00	1	25.00	4
ศึกษาศาสตร์	0	0.00	29	52.73	4	7.27	0	0.00	21	36.18	0	0.00	1	1.82	55
ศึกษาศาสตร์	0	0.00	7	100.00	0	0.00	0	0.00	0	0.00	0	0.00	0	0.00	7
ศึกษาศาสตร์	0	0.00	3	33.33	0	0.00	0	0.00	6	66.67	0	0.00	0	0.00	9
ศึกษาศาสตร์	0	0.00	9	100.00	0	0.00	0	0.00	0	0.00	0	0.00	0	0.00	9
ศึกษาศาสตร์	0	0.00	7	100.00	0	0.00	0	0.00	0	0.00	0	0.00	0	0.00	7
ศึกษาศาสตร์	0	0.00	0	0.00	3	100.00	0	0.00	0	0.00	0	0.00	0	0.00	3
ศึกษาศาสตร์	0	0.00	0	0.00	1	50.00	0	0.00	0	0.00	0	0.00	1	50.00	2
ศึกษาศาสตร์	0	0.00	0	0.00	0	0.00	0	0.00	2	100.00	0	0.00	0	0.00	2
ศึกษาศาสตร์	0	0.00	2	100.00	0	0.00	0	0.00	0	0.00	0	0.00	0	0.00	2
ศึกษาศาสตร์	0	0.00	1	7.69	0	0.00	0	0.00	0	0.00	0	0.00	0	0.00	1
ศึกษาศาสตร์	0	0.00	0	0.00	0	0.00	0	0.00	12	92.31	0	0.00	0	0.00	13
ศึกษาศาสตร์	2	0.83	14	5.83	110	45.83	103	42.82	9	3.75	1	0.42	1	0.42	240
ศึกษาศาสตร์	0	0.00	1	5.56	16	88.89	0	0.00	0	0.00	1	5.56	0	0.00	18
ศึกษาศาสตร์	1	3.57	3	10.71	24	85.71	0	0.00	0	0.00	0	0.00	0	0.00	28
ศึกษาศาสตร์	0	0.00	1	1.35	49	88.06	22	30.56	0	0.00	0	0.00	0	0.00	72
ศึกษาศาสตร์	0	0.00	4	13.79	0	0.00	24	82.76	0	0.00	0	0.00	1	3.45	29
ศึกษาศาสตร์	0	0.00	4	100.00	0	0.00	0	0.00	0	0.00	0	0.00	0	0.00	4
ศึกษาศาสตร์	0	0.00	0	0.00	2	6.67	28	93.33	0	0.00	0	0.00	0	0.00	30

ตารางที่ 3 จำนวนนักศึกษาใหม่ระดับมัธยมศึกษา ปีการศึกษา 2548 จำนวนตามประเภทการเข้าศึกษา (ต่อ)

คณะ/ภาควิชา	ประเภทมัธยมศึกษา		มัธยมศึกษาตอนต้น		มัธยมศึกษาตอนปลาย		มัธยมศึกษาตอนต้น		มัธยมศึกษาตอนปลาย		รวม	
	จำนวน	ร้อยละ	จำนวน	ร้อยละ	จำนวน	ร้อยละ	จำนวน	ร้อยละ	จำนวน	ร้อยละ	จำนวน	ร้อยละ
	จำนวน	ร้อยละ	จำนวน	ร้อยละ	จำนวน	ร้อยละ	จำนวน	ร้อยละ	จำนวน	ร้อยละ	จำนวน	ร้อยละ
วิศวกรรมศาสตร์	0	0.00	17	40.48	24	57.14	0	0.00	0	0.00	0	0.00
วิศวกรรมไฟฟ้า-อิเล็กทรอนิกส์	0	0.00	2	28.57	5	71.43	0	0.00	0	0.00	0	0.00
วิศวกรรมเครื่องกล-ยานยนต์ (ป.ท.)	1	10.00	0	0.00	0	0.00	9	90.00	0	0.00	0	0.00
พลังงานและวัสดุ	6	5.08	72	61.02	9	4.24	34	26.81	1	0.85	0	0.00
เทคโนโลยีพลังงาน	5	38.46	8	61.54	0	0.00	0	0.00	0	0.00	0	0.00
เทคโนโลยีการจัดการพลังงาน	0	0.00	0	0.00	0	0.00	0	0.00	0	0.00	0	0.00
เทคโนโลยีสิ่งแวดล้อม	0	0.00	0	0.00	0	0.00	2	18.18	0	0.00	0	0.00
เทคโนโลยีพลังงาน (ท.ม.)	1	10.00	9	90.00	0	0.00	0	0.00	0	0.00	0	0.00
เทคโนโลยีการจัดการพลังงาน (ท.ม.)	0	0.00	19	100.00	0	0.00	0	0.00	0	0.00	0	0.00
เทคโนโลยีสิ่งแวดล้อม (ท.ม.)	0	0.00	0	0.00	0	0.00	0	0.00	0	0.00	0	0.00
เทคโนโลยีพลังงาน (ป.ท.)	0	0.00	0	0.00	0	0.00	0	0.00	0	0.00	0	0.00
เทคโนโลยีพลังงาน (ป.ท.)	0	0.00	0	0.00	0	0.00	9	100.00	0	0.00	0	0.00
เทคโนโลยีสิ่งแวดล้อม	0	0.00	0	0.00	0	0.00	1	100.00	0	0.00	0	0.00
เทคโนโลยีพลังงาน	0	0.00	0	0.00	0	0.00	1	100.00	0	0.00	0	0.00
การออกแบบและผลิตแบบบูรณาการ	0	0.00	0	0.00	0	0.00	0	0.00	0	0.00	0	0.00
ทรัพยากรธรรมชาติและสิ่งแวดล้อม	0	0.00	2	6.90	5	17.24	21	72.41	1	3.45	0	0.00
เทคโนโลยีชีวภาพ	1	1.37	59	80.82	1	1.37	10	13.70	1	1.37	1	1.37
การจัดการทรัพยากรชีวภาพ	0	0.00	0	0.00	0	0.00	0	0.00	0	0.00	0	0.00
เทคโนโลยีสิ่งแวดล้อม	0	0.00	18	100.00	0	0.00	0	0.00	0	0.00	0	0.00
เทคโนโลยีชีวภาพ (ป.ท.)	0	0.00	19	90.48	0	0.00	0	0.00	0	0.00	1	4.76
เทคโนโลยีชีวภาพ (ป.ท.)	1	6.67	12	80.00	0	0.00	2	13.33	0	0.00	0	0.00
เทคโนโลยีชีวภาพ (ป.ท.)	0	0.00	0	0.00	0	0.00	5	100.00	0	0.00	0	0.00
เทคโนโลยีชีวภาพ (ป.ท.)	0	0.00	0	0.00	0	0.00	3	75.00	0	0.00	0	0.00
เทคโนโลยีชีวภาพ (ป.ท.)	0	0.00	1	25.00	0	0.00	0	0.00	0	0.00	0	0.00
สาขาวิชาเกษตรศาสตร์และการออกแบบ	0	0.00	6	44.15	0	0.00	0	0.00	0	0.00	0	0.00
เทคโนโลยีอาหาร (ส.ม.)	0	0.00	0	0.00	0	0.00	0	0.00	0	0.00	0	0.00
การออกแบบโดยเน้นมนุษย์เป็นศูนย์กลาง (ท.ม.)	0	0.00	3	37.50	0	0.00	0	0.00	0	0.00	0	0.00
เทคโนโลยีอาหาร (ท.ม.)	0	0.00	2	50.00	0	0.00	0	0.00	0	0.00	0	0.00
เทคโนโลยีสารสนเทศ	4	0.72	53	8.69	0	0.00	1	0.18	4	0.73	7	1.28
เทคโนโลยีสารสนเทศ	2	0.58	36	10.37	0	0.00	0	0.00	2	0.59	4	1.15
วิศวกรรมอิเล็กทรอนิกส์	2	1.17	14	8.19	0	0.00	0	0.00	2	1.17	3	1.75
วิทยาการคอมพิวเตอร์	0	0.00	0	0.00	0	0.00	1	100.00	0	0.00	0	0.00
วิศวกรรมซอฟต์แวร์	0	0.00	3	10.71	0	0.00	0	0.00	0	0.00	0	0.00
ศิลปศาสตร์	0	0.00	11	42.31	0	0.00	0	0.00	0	0.00	1	3.85
ภาษาต่างประเทศ (ด้านการสื่อสาร)	0	0.00	11	42.31	0	0.00	0	0.00	0	0.00	1	3.85
บัณฑิตวิทยาลัยการศึกษาระดับปริญญาตรี	3	2.21	12	8.82	0	0.00	0	0.00	1	0.74	2	1.47
การศึกษามนุษยศาสตร์และสังคมศาสตร์	0	0.00	3	14.29	0	0.00	0	0.00	0	0.00	0	0.00
การศึกษาดังกล่าว	1	3.70	25	92.59	0	0.00	0	0.00	0	0.00	0	0.00
การศึกษาดังกล่าว	0	0.00	2	10.53	0	0.00	0	0.00	0	0.00	1	5.26
การศึกษาดังกล่าว	1	3.03	2	6.06	0	0.00	0	0.00	0	0.00	1	3.03
การศึกษาดังกล่าว	1	2.78	4	11.11	0	0.00	0	0.00	1	2.78	0	0.00
คณะเทคโนโลยีสารสนเทศ และคอมพิวเตอร์ศึกษา	0	0.00	10	100.00	0	0.00	0	0.00	0	0.00	0	0.00
วิศวกรรม	0	0.00	10	100.00	0	0.00	0	0.00	0	0.00	0	0.00
สาขาวิชาการศึกษาภาคเรียน	0	0.00	6	15.00	0	0.00	0	0.00	0	0.00	2	5.00
วิทยาการคอมพิวเตอร์และระบบอัตโนมัติ	0	0.00	4	21.05	0	0.00	0	0.00	0	0.00	1	5.26
การพัฒนาความสามารถทางเทคโนโลยีสารสนเทศ	0	0.00	2	9.52	0	0.00	0	0.00	0	0.00	1	4.76
Individual Based Program	0	0.00	0	0.00	0	0.00	1	100.00	0	0.00	0	0.00
Conservation Ecology	0	0.00	0	0.00	0	0.00	1	100.00	0	0.00	0	0.00
รวม	20	1.17	400	28.19	105	6.17	108	6.34	8	0.47	17	1.00

no 1

ตารางที่ 4 จำนวนนักศึกษาใหม่ระดับบัณฑิตศึกษา ปีการศึกษา 2548 จำแนกตามเพศ, สถานภาพสมรส และเชื้อชาติ

คณะ/สาขาวิชา	สถานภาพสมรส												เชื้อชาติ												รวม			
	เพศ						ไทย						จีน						อื่นๆ									
	จำนวน	ร้อยละ	จำนวน	ร้อยละ	จำนวน	ร้อยละ	จำนวน	ร้อยละ	จำนวน	ร้อยละ	จำนวน	ร้อยละ	จำนวน	ร้อยละ	จำนวน	ร้อยละ	จำนวน	ร้อยละ	จำนวน	ร้อยละ	จำนวน	ร้อยละ						
ศึกษาศาสตร์	314	70.72	130	29.28	0	0.00	389	87.61	45	10.14	1	0.23	1	0.23	1	0.23	1	0.23	8	1.80	436	98.20	5	1.13	0	0.00	3	0.68
ศึกษาศาสตร์	7	38.89	11	61.11	0	0.00	17	94.44	1	5.56	0	0.00	0	0.00	0	0.00	0	0.00	0	0.00	18	100.00	0	0.00	0	0.00	0	0.00
ศึกษาศาสตร์	25	89.29	3	10.71	0	0.00	27	96.43	1	3.57	0	0.00	0	0.00	0	0.00	0	0.00	0	0.00	28	100.00	0	0.00	0	0.00	0	0.00
ศึกษาศาสตร์	13	86.87	2	13.33	0	0.00	15	100.00	0	0.00	0	0.00	0	0.00	0	0.00	0	0.00	0	0.00	15	100.00	0	0.00	0	0.00	0	0.00
ศึกษาศาสตร์	18	85.71	3	14.29	0	0.00	17	80.95	4	19.05	0	0.00	0	0.00	0	0.00	0	0.00	0	0.00	20	95.24	1	4.76	0	0.00	0	0.00
ศึกษาศาสตร์	13	34.21	25	65.79	0	0.00	35	92.11	2	5.26	0	0.00	0	0.00	0	0.00	0	0.00	1	2.63	37	97.37	0	0.00	0	0.00	1	2.63
ศึกษาศาสตร์	22	75.86	7	24.14	0	0.00	25	86.21	4	13.79	0	0.00	0	0.00	0	0.00	0	0.00	0	0.00	28	96.55	0	0.00	0	0.00	1	3.45
ศึกษาศาสตร์	3	75.00	1	25.00	0	0.00	4	100.00	0	0.00	0	0.00	0	0.00	0	0.00	0	0.00	0	0.00	3	75.00	1	25.00	0	0.00	0	0.00
ศึกษาศาสตร์	40	95.24	2	4.76	0	0.00	36	85.71	6	14.29	0	0.00	0	0.00	0	0.00	0	0.00	0	0.00	41	97.62	1	2.38	0	0.00	0	0.00
ศึกษาศาสตร์	5	71.43	2	28.57	0	0.00	7	100.00	0	0.00	0	0.00	0	0.00	0	0.00	0	0.00	0	0.00	7	100.00	0	0.00	0	0.00	0	0.00
ศึกษาศาสตร์	3	18.75	13	81.25	0	0.00	14	87.50	0	0.00	0	0.00	0	0.00	0	0.00	0	0.00	0	0.00	15	93.75	1	6.25	0	0.00	0	0.00
ศึกษาศาสตร์	10	90.91	1	9.09	0	0.00	8	72.73	2	18.18	0	0.00	0	0.00	0	0.00	0	0.00	0	0.00	9	90.91	1	9.09	0	0.00	0	0.00
ศึกษาศาสตร์	10	90.91	1	9.09	0	0.00	9	81.82	2	18.18	0	0.00	0	0.00	0	0.00	0	0.00	0	0.00	11	100.00	0	0.00	0	0.00	0	0.00
ศึกษาศาสตร์	6	85.71	1	14.29	0	0.00	5	71.43	0	0.00	0	0.00	0	0.00	0	0.00	0	0.00	2	28.57	6	85.71	1	14.29	0	0.00	0	0.00
ศึกษาศาสตร์	14	87.50	2	12.50	0	0.00	15	83.75	1	6.25	0	0.00	0	0.00	0	0.00	0	0.00	0	0.00	16	100.00	0	0.00	0	0.00	0	0.00
ศึกษาศาสตร์	18	100.00	0	0.00	0	0.00	15	83.33	3	16.67	0	0.00	0	0.00	0	0.00	0	0.00	0	0.00	18	100.00	0	0.00	0	0.00	0	0.00
ศึกษาศาสตร์	7	77.78	2	22.22	0	0.00	5	55.56	4	44.44	0	0.00	0	0.00	0	0.00	0	0.00	0	0.00	8	88.89	0	0.00	0	0.00	1	11.11
ศึกษาศาสตร์	5	29.41	12	70.59	0	0.00	17	100.00	0	0.00	0	0.00	0	0.00	0	0.00	0	0.00	0	0.00	17	100.00	0	0.00	0	0.00	0	0.00
ศึกษาศาสตร์	13	100.00	0	0.00	0	0.00	8	61.54	5	38.46	0	0.00	0	0.00	0	0.00	0	0.00	0	0.00	13	100.00	0	0.00	0	0.00	0	0.00
ศึกษาศาสตร์	25	69.44	11	30.56	0	0.00	32	88.89	3	8.33	0	0.00	0	0.00	0	0.00	0	0.00	1	2.78	36	100.00	0	0.00	0	0.00	0	0.00
ศึกษาศาสตร์	4	80.00	1	20.00	0	0.00	5	100.00	0	0.00	0	0.00	0	0.00	0	0.00	0	0.00	0	0.00	5	100.00	0	0.00	0	0.00	0	0.00
ศึกษาศาสตร์	9	81.82	2	18.18	0	0.00	10	90.91	1	9.09	0	0.00	0	0.00	0	0.00	0	0.00	0	0.00	11	100.00	0	0.00	0	0.00	0	0.00
ศึกษาศาสตร์	4	22.22	14	77.78	0	0.00	17	94.44	0	0.00	0	0.00	0	0.00	0	0.00	0	0.00	0	0.00	18	100.00	0	0.00	0	0.00	0	0.00
ศึกษาศาสตร์	4	80.00	1	20.00	0	0.00	2	40.00	3	60.00	0	0.00	0	0.00	0	0.00	0	0.00	0	0.00	5	100.00	0	0.00	0	0.00	0	0.00
ศึกษาศาสตร์	14	87.50	2	12.50	0	0.00	15	93.75	1	6.25	0	0.00	0	0.00	0	0.00	0	0.00	0	0.00	16	100.00	0	0.00	0	0.00	0	0.00
ศึกษาศาสตร์	12	54.55	10	45.45	0	0.00	19	85.36	1	4.55	1	4.55	1	4.55	0	0.00	0	0.00	0	0.00	22	100.00	0	0.00	0	0.00	0	0.00
ศึกษาศาสตร์	6	85.71	1	14.29	0	0.00	6	85.71	1	14.29	0	0.00	0	0.00	0	0.00	0	0.00	0	0.00	7	100.00	0	0.00	0	0.00	0	0.00
ศึกษาศาสตร์	4	100.00	0	0.00	0	0.00	4	100.00	0	0.00	0	0.00	0	0.00	0	0.00	0	0.00	0	0.00	4	100.00	0	0.00	0	0.00	0	0.00
ศึกษาศาสตร์	27	49.09	28	50.91	0	0.00	50	90.91	3	5.45	0	0.00	0	0.00	0	0.00	0	0.00	2	3.64	52	94.55	2	3.64	1	1.82	0	0.00
ศึกษาศาสตร์	6	85.71	1	14.29	0	0.00	7	100.00	0	0.00	0	0.00	0	0.00	0	0.00	0	0.00	0	0.00	6	85.71	0	0.00	0	0.00	0	0.00
ศึกษาศาสตร์	3	33.33	6	66.67	0	0.00	7	77.78	1	11.11	0	0.00	0	0.00	0	0.00	0	0.00	0	0.00	9	100.00	0	0.00	0	0.00	0	0.00
ศึกษาศาสตร์	4	44.44	5	55.56	0	0.00	8	88.89	0	0.00	0	0.00	0	0.00	0	0.00	0	0.00	0	0.00	9	100.00	0	0.00	0	0.00	0	0.00
ศึกษาศาสตร์	0	0.00	7	100.00	0	0.00	7	100.00	0	0.00	0	0.00	0	0.00	0	0.00	0	0.00	0	0.00	6	85.71	1	14.29	0	0.00	0	0.00
ศึกษาศาสตร์	2	66.67	1	33.33	0	0.00	3	100.00	0	0.00	0	0.00	0	0.00	0	0.00	0	0.00	0	0.00	3	100.00	0	0.00	0	0.00	0	0.00
ศึกษาศาสตร์	1	50.00	1	50.00	0	0.00	2	100.00	0	0.00	0	0.00	0	0.00	0	0.00	0	0.00	0	0.00	2	100.00	0	0.00	0	0.00	0	0.00
ศึกษาศาสตร์	1	50.00	1	50.00	0	0.00	2	100.00	0	0.00	0	0.00	0	0.00	0	0.00	0	0.00	0	0.00	1	50.00	1	50.00	0	0.00	0	0.00
ศึกษาศาสตร์	9	69.23	4	30.77	0	0.00	11	84.62	2	15.38	0	0.00	0	0.00	0	0.00	0	0.00	0	0.00	13	100.00	0	0.00	0	0.00	0	0.00
ศึกษาศาสตร์	1	100.00	0	0.00	0	0.00	1	100.00	0	0.00	0	0.00	0	0.00	0	0.00	0	0.00	0	0.00	1	100.00	0	0.00	0	0.00	0	0.00
ศึกษาศาสตร์	172	71.67	65	27.08	3	1.25	143	98.17	84	36.00	4	1.67	0	0.00	0	0.00	0	0.00	10	4.17	238	98.17	0	0.00	1	0.42	1	0.42
ศึกษาศาสตร์	8	44.44	10	55.56	0	0.00	17	94.44	1	5.56	0	0.00	0	0.00	0	0.00	0	0.00	0	0.00	18	100.00	0	0.00	0	0.00	0	0.00
ศึกษาศาสตร์	19	67.86	9	32.14	0	0.00	22	78.57	6	21.43	0	0.00	0	0.00	0	0.00	0	0.00	0	0.00	28	100.00	0	0.00	0	0.00	0	0.00
ศึกษาศาสตร์	40	55.56	31	43.06	1	1.39	44	61.11	23	31.94	1	1.39	0	0.00	0	0.00	0	0.00	4	5.56	72	100.00	0	0.00	0	0.00	0	0.00
ศึกษาศาสตร์	28	96.55	1	3.45	0	0.00	12	41.38	14	48.28	1	3.45	0	0.00	0	0.00	0	0.00	2	6.90	29	100.00	0	0.00	0	0.00	0	0.00
ศึกษาศาสตร์	4	100.00	0	0.00	0	0.00	4	100.00	0	0.00	0	0.00	0	0.00	0	0.00	0	0.00	0	0.00	4	100.00	0	0.00	0	0.00	0	0.00
ศึกษาศาสตร์	24	80.00	5	16.67	1	3.33	15	50.00	12	40.00	1	3.33	0	0.00	0	0.00	0	0.00	2	6.67	29	96.67	0	0.00	1	3.33	0	0.00
ศึกษาศาสตร์	38	90.48	4	9.52	0	0.00	19	45.24	22	52.38	0	0.00	0	0.00	0	0.00	0	0.00	1	2.38	42	100.00	0	0.00	0	0.00		

ตารางที่ 4 จำนวนนักศึกษาในระดับัณฑิตศึกษา ปีการศึกษา 2548 จำนวนตามเพศ, สถานภาพสมรส และเชื้อชาติ (ต่อ)

คณะ/สาขาวิชา	สถานภาพสมรส												เชื้อชาติ												รวม	
	ชาย						หญิง						ไทย						ต่าง							
	จำนวน	ร้อยละ	จำนวน	ร้อยละ	จำนวน	ร้อยละ	จำนวน	ร้อยละ	จำนวน	ร้อยละ	จำนวน	ร้อยละ	จำนวน	ร้อยละ	จำนวน	ร้อยละ	จำนวน	ร้อยละ	จำนวน	ร้อยละ	จำนวน	ร้อยละ				
วิศวกรรมไฟฟ้า-อิเล็กทรอนิกส์	4	57.14	2	28.57	1	14.29	3	42.86	4	57.14	0	0.00	0	0.00	0	0.00	6	85.71	0	0.00	0	0.00	0	0.00	1	14.29
	7	70.00	3	30.00	0	0.00	6	60.00	2	20.00	1	10.00	1	10.00	10	100.00	10	100.00	0	0.00	0	0.00	0	0.00	0	0.00
พลังงานและวัสดุ	92	77.87	26	23.03	0	0.00	97	82.20	16	13.66	1	0.85	4	3.39	117	98.15	0	0.00	0	0.00	1	0.85	0	0.00	0	0.00
	10	76.92	3	23.08	0	0.00	13	100.00	0	0.00	0	0.00	0	0.00	13	100.00	0	0.00	0	0.00	0	0.00	0	0.00	0	0.00
เทคโนโลยีการคอมพิวเตอร์	2	100.00	0	0.00	0	0.00	2	100.00	0	0.00	0	0.00	0	0.00	2	100.00	0	0.00	0	0.00	0	0.00	0	0.00	0	0.00
	7	63.64	4	36.36	0	0.00	9	81.82	1	9.09	0	0.00	1	9.09	11	100.00	0	0.00	0	0.00	0	0.00	0	0.00	0	0.00
เทคโนโลยีสิ่งแวดล้อม	3	30.00	7	70.00	0	0.00	10	100.00	0	0.00	0	0.00	0	0.00	10	100.00	0	0.00	0	0.00	0	0.00	0	0.00	0	0.00
	17	89.47	2	10.53	0	0.00	18	94.74	0	0.00	1	5.26	0	0.00	19	100.00	0	0.00	0	0.00	0	0.00	0	0.00	0	0.00
เทคโนโลยีการพลังงาน (ค.บ.)	18	85.71	3	14.29	0	0.00	20	95.24	1	4.76	0	0.00	0	0.00	21	100.00	0	0.00	0	0.00	0	0.00	0	0.00	0	0.00
	0	0.00	1	100.00	0	0.00	1	100.00	0	0.00	0	0.00	0	0.00	1	100.00	0	0.00	0	0.00	0	0.00	0	0.00	0	0.00
เทคโนโลยีสิ่งแวดล้อม (ค.บ.)	1	100.00	0	0.00	0	0.00	1	100.00	0	0.00	0	0.00	0	0.00	1	100.00	0	0.00	0	0.00	0	0.00	0	0.00	0	0.00
	8	88.89	1	11.11	0	0.00	5	55.56	3	33.33	0	0.00	1	11.11	8	88.89	0	0.00	0	0.00	1	11.11	0	0.00	0	0.00
เทคโนโลยีชีวภาพ	1	100.00	0	0.00	0	0.00	1	100.00	0	0.00	0	0.00	0	0.00	1	100.00	0	0.00	0	0.00	0	0.00	0	0.00	0	0.00
	1	100.00	0	0.00	0	0.00	1	100.00	0	0.00	0	0.00	0	0.00	1	100.00	0	0.00	0	0.00	0	0.00	0	0.00	0	0.00
การเกษตรและสัตวแพทยศาสตร์	24	82.76	5	17.24	0	0.00	16	55.17	11	37.93	0	0.00	2	6.90	29	100.00	0	0.00	0	0.00	0	0.00	0	0.00	0	0.00
	16	21.82	57	78.08	0	0.00	68	83.15	3	4.11	1	1.37	1	1.37	73	100.00	0	0.00	0	0.00	0	0.00	0	0.00	0	0.00
เทคโนโลยีชีวภาพ	5	50.00	5	50.00	0	0.00	10	100.00	0	0.00	0	0.00	0	0.00	10	100.00	0	0.00	0	0.00	0	0.00	0	0.00	0	0.00
	5	27.78	13	72.22	0	0.00	17	94.44	0	0.00	1	5.56	0	0.00	18	100.00	0	0.00	0	0.00	0	0.00	0	0.00	0	0.00
เทคโนโลยีการเกษตร	1	4.76	20	95.24	0	0.00	20	95.24	0	0.00	0	0.00	1	4.76	21	100.00	0	0.00	0	0.00	0	0.00	0	0.00	0	0.00
	3	20.00	12	80.00	0	0.00	15	100.00	0	0.00	0	0.00	0	0.00	15	100.00	0	0.00	0	0.00	0	0.00	0	0.00	0	0.00
เทคโนโลยีชีวภาพ (ค.บ.)	0	0.00	5	100.00	0	0.00	4	80.00	1	20.00	0	0.00	0	0.00	5	100.00	0	0.00	0	0.00	0	0.00	0	0.00	0	0.00
	2	50.00	2	50.00	0	0.00	2	50.00	2	50.00	0	0.00	0	0.00	4	100.00	0	0.00	0	0.00	0	0.00	0	0.00	0	0.00
เทคโนโลยีการเกษตร (ค.บ.)	19	76.92	3	23.08	0	0.00	11	84.62	2	15.38	0	0.00	0	0.00	13	100.00	0	0.00	0	0.00	0	0.00	0	0.00	0	0.00
	1	100.00	0	0.00	0	0.00	1	100.00	0	0.00	0	0.00	0	0.00	1	100.00	0	0.00	0	0.00	0	0.00	0	0.00	0	0.00
การเกษตรและสัตวแพทยศาสตร์ (ค.บ.)	6	75.00	2	25.00	0	0.00	7	87.50	1	12.50	0	0.00	0	0.00	8	100.00	0	0.00	0	0.00	0	0.00	0	0.00	0	0.00
	3	75.00	1	25.00	0	0.00	3	75.00	1	25.00	0	0.00	0	0.00	4	100.00	0	0.00	0	0.00	0	0.00	0	0.00	0	0.00
เทคโนโลยีการเกษตร (ค.บ.)	311	66.76	234	42.70	3	0.55	506	82.34	31	5.86	0	0.00	11	2.01	536	97.81	6	1.09	2	0.36	4	0.73	0	0.00	4	0.73
	214	61.49	133	38.22	0	0.00	321	92.24	22	6.32	0	0.00	4	1.15	343	98.56	3	0.86	1	0.29	1	0.29	0	0.00	1	0.29
เทคโนโลยีการเกษตร	76	44.44	93	54.39	2	1.17	157	91.81	8	4.88	0	0.00	6	3.51	165	96.49	3	1.75	0	0.00	3	1.75	0	0.00	3	1.75
	0	0.00	1	100.00	0	0.00	1	100.00	0	0.00	0	0.00	0	0.00	1	100.00	0	0.00	0	0.00	0	0.00	0	0.00	0	0.00
วิศวกรรมซอฟต์แวร์	21	75.00	7	25.00	0	0.00	27	96.43	1	3.57	0	0.00	0	0.00	27	96.43	0	0.00	1	3.57	0	0.00	0	0.00	0	0.00
	5	19.23	21	60.77	0	0.00	19	73.08	4	15.38	0	0.00	0	0.00	23	88.46	1	3.85	0	0.00	1	3.85	0	0.00	0	0.00
เทคโนโลยีการเกษตร (ค.บ.)	5	19.23	21	60.77	0	0.00	19	73.08	4	15.38	0	0.00	0	0.00	23	88.46	1	3.85	0	0.00	1	3.85	0	0.00	0	0.00
	68	50.00	68	50.00	0	0.00	114	83.82	19	13.97	0	0.00	3	2.21	132	97.06	4	2.94	0	0.00	0	0.00	0	0.00	0	0.00
บัณฑิตศึกษาระดับปริญญาโทและการศึกษาระดับปริญญาตรี	10	47.62	11	52.38	0	0.00	18	85.71	3	14.29	0	0.00	0	0.00	21	100.00	0	0.00	0	0.00	0	0.00	0	0.00	0	0.00
	13	48.15	14	51.85	0	0.00	24	88.89	2	7.41	0	0.00	1	3.70	25	92.59	2	7.41	0	0.00	0	0.00	0	0.00	0	0.00
การศึกษาระดับปริญญาตรี	11	57.89	8	42.11	0	0.00	13	68.42	5	26.32	0	0.00	1	5.26	19	100.00	0	0.00	0	0.00	0	0.00	0	0.00	0	0.00
	18	54.95	15	45.45	0	0.00	25	76.76	7	21.21	0	0.00	1	3.03	33	100.00	0	0.00	0	0.00	0	0.00	0	0.00	0	0.00
การศึกษาระดับปริญญาโทและการศึกษาระดับปริญญาตรี	16	44.44	20	55.56	0	0.00	34	94.44	2	5.56	0	0.00	0	0.00	34	94.44	2	5.56	0	0.00	0	0.00	0	0.00	0	0.00
	4	40.00	6	60.00	0	0.00	10	100.00	0	0.00	0	0.00	0	0.00	10	100.00	0	0.00	0	0.00	0	0.00	0	0.00	0	0.00
บัณฑิตศึกษาระดับปริญญาโทและการศึกษาระดับปริญญาตรี	24	85.00	6	15.00	0	0.00	37	92.50	3	7.90	0	0.00	0	0.00	40	100.00	0	0.00	0	0.00	0	0.00	0	0.00	0	0.00
	19	100.00	0	0.00	0	0.00	17	89.47	2	10.53	0	0.00	0	0.00	19	100.00	0	0.00	0	0.00	0	0.00	0	0.00	0	0.00
Individual Based Program Conservation Biology	15	71.43	6	28.57	0	0.00	20	95.24	1	4.76	0	0.00	0	0.00	21	100.00	0	0.00	0	0.00	0	0.00	0	0.00	0	0.00
	0	0.00	1	100.00	0	0.00	1	100.00	0	0.00	0	0.00	0	0.00	1	100.00	0	0.00	0	0.00	0	0.00	0	0.00	0	0.00
TOT	1,053	61.80	646	37.85	6	0.36	1,444	94.74	210	12.32	7	0.41	2	0.13	41	2.41	1,673	96.18	18	1.06	5	0.29	8	0.47	8	0.47

ตารางที่ 5 จำนวนนักศึกษาใหม่ระดับบัณฑิตศึกษา ปีการศึกษา 2548 จำแนกตามสัญชาติ และสถานศึกษา

คณะ/สาขาวิชา	ไทย						ต่างชาติ						รวม			
	ปริญญาโท		ปริญญาตรี		อื่นๆ		ปริญญาโท		ปริญญาตรี		อื่นๆ		รวม			
	จำนวน	ร้อยละ	จำนวน	ร้อยละ	จำนวน	ร้อยละ	จำนวน	ร้อยละ	จำนวน	ร้อยละ	จำนวน	ร้อยละ	จำนวน	ร้อยละ		
ศึกษาศาสตร์	436	96.20	5	1.13	0	0.00	3	0.68	428	95.05	9	2.03	5	1.13	444	0.90
ศึกษาศาสตร์	18	100.00	0	0.00	0	0.00	0	0.00	17	94.44	1	5.56	0	0.00	0	0.00
ศึกษาศาสตร์	28	100.00	0	0.00	0	0.00	0	0.00	28	100.00	0	0.00	0	0.00	0	0.00
ศึกษาศาสตร์	15	100.00	0	0.00	0	0.00	0	0.00	15	100.00	0	0.00	0	0.00	0	0.00
ศึกษาศาสตร์	20	95.24	1	4.76	0	0.00	0	0.00	19	90.48	1	4.76	0	0.00	1	4.76
ศึกษาศาสตร์	37	97.37	0	0.00	0	0.00	1	2.63	35	92.11	1	2.63	2	5.26	0	0.00
ศึกษาศาสตร์	28	96.55	0	0.00	0	0.00	1	3.45	27	93.10	0	0.00	1	3.45	0	0.00
ศึกษาศาสตร์	3	75.00	1	25.00	0	0.00	0	0.00	4	100.00	0	0.00	0	0.00	0	0.00
ศึกษาศาสตร์	41	97.62	1	2.38	0	0.00	0	0.00	41	97.62	0	0.00	1	2.38	0	0.00
ศึกษาศาสตร์	7	100.00	0	0.00	0	0.00	0	0.00	7	100.00	0	0.00	0	0.00	0	0.00
ศึกษาศาสตร์	15	93.75	1	6.25	0	0.00	0	0.00	16	100.00	0	0.00	0	0.00	0	0.00
ศึกษาศาสตร์	11	100.00	0	0.00	0	0.00	0	0.00	11	100.00	0	0.00	0	0.00	0	0.00
ศึกษาศาสตร์	6	85.71	1	14.29	0	0.00	0	0.00	6	85.71	1	14.29	0	0.00	0	0.00
ศึกษาศาสตร์	16	100.00	0	0.00	0	0.00	0	0.00	16	100.00	0	0.00	0	0.00	0	0.00
ศึกษาศาสตร์	18	100.00	0	0.00	0	0.00	0	0.00	18	100.00	0	0.00	0	0.00	0	0.00
ศึกษาศาสตร์	8	88.89	0	0.00	0	0.00	1	11.11	8	88.89	0	0.00	0	0.00	0	0.00
ศึกษาศาสตร์	17	100.00	0	0.00	0	0.00	0	0.00	17	100.00	0	0.00	0	0.00	0	0.00
ศึกษาศาสตร์	13	100.00	0	0.00	0	0.00	0	0.00	13	100.00	0	0.00	0	0.00	0	0.00
ศึกษาศาสตร์	36	100.00	0	0.00	0	0.00	0	0.00	36	100.00	0	0.00	0	0.00	0	0.00
ศึกษาศาสตร์	5	100.00	0	0.00	0	0.00	0	0.00	4	80.00	0	0.00	1	20.00	0	0.00
ศึกษาศาสตร์	11	100.00	0	0.00	0	0.00	0	0.00	9	81.82	2	18.18	0	0.00	0	0.00
ศึกษาศาสตร์	18	100.00	0	0.00	0	0.00	0	0.00	17	94.44	1	5.56	0	0.00	0	0.00
ศึกษาศาสตร์	5	100.00	0	0.00	0	0.00	0	0.00	4	80.00	1	20.00	0	0.00	0	0.00
ศึกษาศาสตร์	16	100.00	0	0.00	0	0.00	0	0.00	15	93.75	0	0.00	0	0.00	1	6.25
ศึกษาศาสตร์	22	100.00	0	0.00	0	0.00	0	0.00	22	100.00	0	0.00	0	0.00	0	0.00
ศึกษาศาสตร์	7	100.00	0	0.00	0	0.00	0	0.00	6	85.71	1	14.29	0	0.00	0	0.00
ศึกษาศาสตร์	4	100.00	0	0.00	0	0.00	0	0.00	4	100.00	0	0.00	0	0.00	0	0.00
ศึกษาศาสตร์	52	94.55	2	3.64	1	1.82	0	0.00	55	100.00	0	0.00	0	0.00	0	0.00
ศึกษาศาสตร์	6	85.71	0	0.00	1	14.29	0	0.00	7	100.00	0	0.00	0	0.00	0	0.00
ศึกษาศาสตร์	9	100.00	0	0.00	0	0.00	0	0.00	9	100.00	0	0.00	0	0.00	0	0.00
ศึกษาศาสตร์	9	100.00	0	0.00	0	0.00	0	0.00	9	100.00	0	0.00	0	0.00	0	0.00
ศึกษาศาสตร์	6	85.71	1	14.29	0	0.00	0	0.00	7	100.00	0	0.00	0	0.00	0	0.00
ศึกษาศาสตร์	3	100.00	0	0.00	0	0.00	0	0.00	3	100.00	0	0.00	0	0.00	0	0.00
ศึกษาศาสตร์	2	100.00	0	0.00	0	0.00	0	0.00	2	100.00	0	0.00	0	0.00	0	0.00
ศึกษาศาสตร์	1	50.00	1	50.00	0	0.00	0	0.00	2	100.00	0	0.00	0	0.00	0	0.00
ศึกษาศาสตร์	2	100.00	0	0.00	0	0.00	0	0.00	2	100.00	0	0.00	0	0.00	0	0.00
ศึกษาศาสตร์	13	100.00	0	0.00	0	0.00	0	0.00	13	100.00	0	0.00	0	0.00	0	0.00
ศึกษาศาสตร์	1	100.00	0	0.00	0	0.00	0	0.00	1	100.00	0	0.00	0	0.00	0	0.00
ศึกษาศาสตร์	238	96.17	0	0.00	1	0.43	1	0.43	238	95.00	8	3.33	1	0.43	3	1.25
ศึกษาศาสตร์	18	100.00	0	0.00	0	0.00	0	0.00	18	100.00	0	0.00	0	0.00	0	0.00
ศึกษาศาสตร์	28	100.00	0	0.00	0	0.00	0	0.00	26	92.86	2	7.14	0	0.00	0	0.00
ศึกษาศาสตร์	72	100.00	0	0.00	0	0.00	0	0.00	67	93.06	3	4.17	0	0.00	2	2.78
ศึกษาศาสตร์	29	100.00	0	0.00	0	0.00	0	0.00	29	100.00	0	0.00	0	0.00	0	0.00
ศึกษาศาสตร์	4	100.00	0	0.00	0	0.00	0	0.00	3	75.00	1	25.00	0	0.00	0	0.00
ศึกษาศาสตร์	29	96.67	0	0.00	1	3.33	0	0.00	28	93.33	2	6.67	0	0.00	0	0.00

ตารางที่ 5 จำนวนนักศึกษาในระดัมนิยมศึกษาศึกษา ปีการศึกษา 2548 จำนวนตามสัญชาติ และศาสนา (ต่อ)

คณะ/สาขาวิชา	ไทย				จีน				เวียดนาม				ลาว				กัมพูชา				อื่นๆ				รวม					
	จำนวน		ร้อยละ		จำนวน		ร้อยละ		จำนวน		ร้อยละ		จำนวน		ร้อยละ		จำนวน		ร้อยละ		จำนวน		ร้อยละ		จำนวน		ร้อยละ			
	จำนวน	ร้อยละ	จำนวน	ร้อยละ	จำนวน	ร้อยละ	จำนวน	ร้อยละ	จำนวน	ร้อยละ	จำนวน	ร้อยละ	จำนวน	ร้อยละ	จำนวน	ร้อยละ	จำนวน	ร้อยละ	จำนวน	ร้อยละ	จำนวน	ร้อยละ	จำนวน	ร้อยละ	จำนวน	ร้อยละ	จำนวน	ร้อยละ		
วิศวกรรมอุตสาหการ	42	100.00	0	0.00	0	0.00	41	97.62	0	0.00	0	0.00	0	0.00	0	0.00	0	0.00	0	0.00	0	0.00	0	0.00	0	0.00	0	0.00	42	100.00
วิศวกรรมไฟฟ้า-อิเล็กทรอนิกส์	6	85.71	0	0.00	0	0.00	6	85.71	0	0.00	0	0.00	0	0.00	0	0.00	0	0.00	0	0.00	0	0.00	0	0.00	0	0.00	0	0.00	6	100.00
วิศวกรรมเครื่องกล-เทคโนโลยี (ปวศ.)	10	100.00	0	0.00	0	0.00	10	100.00	0	0.00	0	0.00	0	0.00	0	0.00	0	0.00	0	0.00	0	0.00	0	0.00	0	0.00	0	0.00	10	100.00
พณิชยการ-บัญชี	117	98.15	0	0.00	1	0.85	117	98.15	0	0.00	0	0.00	0	0.00	0	0.00	0	0.00	0	0.00	0	0.00	0	0.00	0	0.00	0	0.00	118	100.00
เทคโนโลยีพลังงาน	13	100.00	0	0.00	0	0.00	13	100.00	0	0.00	0	0.00	0	0.00	0	0.00	0	0.00	0	0.00	0	0.00	0	0.00	0	0.00	0	0.00	13	100.00
เทคโนโลยีการจัดการพลังงาน	2	100.00	0	0.00	0	0.00	2	100.00	0	0.00	0	0.00	0	0.00	0	0.00	0	0.00	0	0.00	0	0.00	0	0.00	0	0.00	0	0.00	2	100.00
เทคโนโลยีวัสดุ	11	100.00	0	0.00	0	0.00	11	100.00	0	0.00	0	0.00	0	0.00	0	0.00	0	0.00	0	0.00	0	0.00	0	0.00	0	0.00	0	0.00	11	100.00
เทคโนโลยีสิ่งแวดล้อม	10	100.00	0	0.00	0	0.00	10	100.00	0	0.00	0	0.00	0	0.00	0	0.00	0	0.00	0	0.00	0	0.00	0	0.00	0	0.00	0	0.00	10	100.00
เทคโนโลยีพลังงาน (ท.ม.)	19	100.00	0	0.00	0	0.00	19	100.00	0	0.00	0	0.00	0	0.00	0	0.00	0	0.00	0	0.00	0	0.00	0	0.00	0	0.00	0	0.00	19	100.00
เทคโนโลยีพลังงาน (ท.ม.)	21	100.00	0	0.00	0	0.00	21	100.00	0	0.00	0	0.00	0	0.00	0	0.00	0	0.00	0	0.00	0	0.00	0	0.00	0	0.00	0	0.00	21	100.00
เทคโนโลยีสิ่งแวดล้อม (ท.ม.)	1	100.00	0	0.00	0	0.00	1	100.00	0	0.00	0	0.00	0	0.00	0	0.00	0	0.00	0	0.00	0	0.00	0	0.00	0	0.00	0	0.00	1	100.00
เทคโนโลยีพลังงาน (ปวศ.)	8	88.89	0	0.00	0	0.00	9	100.00	0	0.00	0	0.00	0	0.00	0	0.00	0	0.00	0	0.00	0	0.00	0	0.00	0	0.00	0	0.00	9	100.00
เทคโนโลยีสิ่งแวดล้อม	1	100.00	0	0.00	0	0.00	1	100.00	0	0.00	0	0.00	0	0.00	0	0.00	0	0.00	0	0.00	0	0.00	0	0.00	0	0.00	0	0.00	1	100.00
เทคโนโลยีพลังงาน	1	100.00	0	0.00	0	0.00	1	100.00	0	0.00	0	0.00	0	0.00	0	0.00	0	0.00	0	0.00	0	0.00	0	0.00	0	0.00	0	0.00	1	100.00
เทคโนโลยีพลังงาน	29	100.00	0	0.00	0	0.00	28	96.55	1	3.45	0	0.00	0	0.00	0	0.00	0	0.00	0	0.00	0	0.00	0	0.00	0	0.00	0	0.00	29	100.00
เทคโนโลยีพลังงานและเทคโนโลยี	73	100.00	0	0.00	0	0.00	71	97.26	2	2.74	0	0.00	0	0.00	0	0.00	0	0.00	0	0.00	0	0.00	0	0.00	0	0.00	0	0.00	73	100.00
เทคโนโลยีพลังงาน	10	100.00	0	0.00	0	0.00	9	90.00	1	10.00	0	0.00	0	0.00	0	0.00	0	0.00	0	0.00	0	0.00	0	0.00	0	0.00	0	0.00	10	100.00
การจัดการทรัพยากรชีวภาพ	18	100.00	0	0.00	0	0.00	18	100.00	0	0.00	0	0.00	0	0.00	0	0.00	0	0.00	0	0.00	0	0.00	0	0.00	0	0.00	0	0.00	18	100.00
เทคโนโลยีพลังงานกับชีวภาพ	21	100.00	0	0.00	0	0.00	21	100.00	0	0.00	0	0.00	0	0.00	0	0.00	0	0.00	0	0.00	0	0.00	0	0.00	0	0.00	0	0.00	21	100.00
เทคโนโลยีชีวเคมี	15	100.00	0	0.00	0	0.00	14	93.33	1	6.67	0	0.00	0	0.00	0	0.00	0	0.00	0	0.00	0	0.00	0	0.00	0	0.00	0	0.00	15	100.00
เทคโนโลยีชีวภาพ (ปวศ.)	5	100.00	0	0.00	0	0.00	5	100.00	0	0.00	0	0.00	0	0.00	0	0.00	0	0.00	0	0.00	0	0.00	0	0.00	0	0.00	0	0.00	5	100.00
เทคโนโลยีพลังงานกับชีวภาพ (ปวศ.)	4	100.00	0	0.00	0	0.00	4	100.00	0	0.00	0	0.00	0	0.00	0	0.00	0	0.00	0	0.00	0	0.00	0	0.00	0	0.00	0	0.00	4	100.00
เทคโนโลยีพลังงานกับชีวภาพ (ปวศ.)	13	100.00	0	0.00	0	0.00	11	84.62	2	15.38	0	0.00	0	0.00	0	0.00	0	0.00	0	0.00	0	0.00	0	0.00	0	0.00	0	0.00	13	100.00
เทคโนโลยีชีวภาพ (ท.ม.)	1	100.00	0	0.00	0	0.00	0	0.00	1	100.00	0	0.00	0	0.00	0	0.00	0	0.00	0	0.00	0	0.00	0	0.00	0	0.00	0	0.00	1	100.00
การออกแบบและนวัตกรรมเชิงบูรณาการ (ท.ม.)	8	100.00	0	0.00	0	0.00	8	100.00	0	0.00	0	0.00	0	0.00	0	0.00	0	0.00	0	0.00	0	0.00	0	0.00	0	0.00	0	0.00	8	100.00
เทคโนโลยีชีวภาพ (ท.ม.)	4	100.00	0	0.00	0	0.00	3	75.00	1	25.00	0	0.00	0	0.00	0	0.00	0	0.00	0	0.00	0	0.00	0	0.00	0	0.00	0	0.00	4	100.00
เทคโนโลยีสารสนเทศ	536	97.81	6	1.09	2	0.36	534	96.62	7	1.28	8	1.46	0	0.00	0	0.00	0	0.00	0	0.00	0	0.00	0	0.00	0	0.00	0	0.00	548	100.00
เทคโนโลยีสารสนเทศ	343	96.56	3	0.86	1	0.29	336	96.55	5	1.44	2	0.57	0	0.00	0	0.00	0	0.00	0	0.00	0	0.00	0	0.00	0	0.00	0	0.00	348	100.00
วิศวกรรมอิเล็กทรอนิกส์	165	96.49	3	1.75	0	0.00	161	94.15	2	1.17	4	2.34	0	0.00	0	0.00	0	0.00	0	0.00	0	0.00	0	0.00	0	0.00	0	0.00	171	100.00
วิทยาการคอมพิวเตอร์	1	100.00	0	0.00	0	0.00	1	100.00	0	0.00	0	0.00	0	0.00	0	0.00	0	0.00	0	0.00	0	0.00	0	0.00	0	0.00	0	0.00	1	100.00
วิศวกรรมซอฟต์แวร์	27	96.43	0	0.00	1	3.57	26	92.86	0	0.00	2	7.14	0	0.00	0	0.00	0	0.00	0	0.00	0	0.00	0	0.00	0	0.00	0	0.00	28	100.00
ศิลปศาสตร์	25	96.15	1	3.85	0	0.00	24	92.31	1	3.85	1	3.85	0	0.00	0	0.00	0	0.00	0	0.00	0	0.00	0	0.00	0	0.00	0	0.00	26	100.00
ภาษาต่างประเทศ (ด้านการสื่อสาร)	25	96.15	1	3.85	0	0.00	24	92.31	1	3.85	1	3.85	0	0.00	0	0.00	0	0.00	0	0.00	0	0.00	0	0.00	0	0.00	0	0.00	26	100.00
นิติศาสตร์	132	97.06	4	2.94	0	0.00	132	97.06	1	0.74	2	1.47	0	0.00	0	0.00	0	0.00	0	0.00	0	0.00	0	0.00	0	0.00	0	0.00	138	100.00
นิติศาสตร์ (ด้านการสื่อสาร)	21	100.00	0	0.00	0	0.00	21	100.00	0	0.00	0	0.00	0	0.00	0	0.00	0	0.00	0	0.00	0	0.00	0	0.00	0	0.00	0	0.00	21	100.00
การจัดการเทคโนโลยีและนวัตกรรม	25	92.59	2	7.41	0	0.00	26	96.30	0	0.00	0	0.00	0	0.00	0	0.00	0	0.00	0	0.00	0	0.00	0	0.00	0	0.00	0	0.00	27	100.00
การจัดการโลจิสติกส์	19	100.00	0	0.00	0	0.00	18	94.74	1	5.26	0	0.00	0	0.00	0	0.00	0	0.00	0	0.00	0	0.00	0	0.00	0	0.00	0	0.00	19	100.00
การบริหารจัดการ	33	100.00	0	0.00	0	0.00	31	93.94	0	0.00	2	6.06	0	0.00	0	0.00	0	0.00	0	0.00	0	0.00	0	0.00	0	0.00	0	0.00	33	100.00
การจัดการธุรกิจท่องเที่ยว	34	94.44	2	5.56	0	0.00	36	100.00	0	0.00	0	0.00	0	0.00	0	0.00	0	0.00	0	0.00	0	0.00	0	0.00	0	0.00	0	0.00	36	100.00
การจัดการบริหารการเป็นผู้ประกอบการ	10	100.00	0	0.00	0	0.00	9	90.00	1	10.00	0	0.00	0	0.00	0	0.00	0	0.00	0	0.00	0	0.00	0	0.00	0	0.00	0	0.00	10	100.00
คณะเทคโนโลยีสารสนเทศ และคณะทรัพยากรชีวภาพ	40	100.00	0	0.00	0	0.00	39	97.50	1	2.50	0	0.00	0	0.00	0	0.00	0	0.00	0	0.00	0	0.00	0	0.00	0	0.00	0	0.00	40	100.00
เจ้าอาสนวิหาร	19	100.00	0	0.00	0	0.00	19	100.00	0	0.00	0	0.00	0	0.00	0	0.00	0	0.00	0	0.00	0	0.00	0	0.00	0	0.00	0	0.00	19	100.00
สถาบันบริหารการทูตนานาชาติ	21	100.00	0	0.00																										

ตารางที่ 6 จำนวนนักศึกษาใหม่ระดับมัธยมศึกษา ปีการศึกษา 2548 จำแนกตามอายุ

คณะสาขาวิชา	ปี												รวม								
	ต่ำกว่า 16 ปี		16-17 ปี		18-19 ปี		20-21 ปี		22-23 ปี		24-25 ปี			26-27 ปี		28-29 ปี		30 ปีและมากกว่า		ไม่ระบุ	
	จำนวน	ร้อยละ	จำนวน	ร้อยละ	จำนวน	ร้อยละ	จำนวน	ร้อยละ	จำนวน	ร้อยละ	จำนวน	ร้อยละ		จำนวน	ร้อยละ	จำนวน	ร้อยละ	จำนวน	ร้อยละ	จำนวน	ร้อยละ
ศึกษาศาสตร์	0	0.00	0	0.00	0	0.00	4	0.90	156	35.14	87	21.85	58	13.08	44	9.91	79	17.79	6	1.35	444
ศึกษาศาสตร์	0	0.00	0	0.00	0	0.00	1	5.56	10	55.56	5	27.78	1	5.56	1	5.56	0	0.00	0	0.00	18
ศึกษาศาสตร์	0	0.00	0	0.00	0	0.00	0	0.00	7	26.00	10	35.71	3	10.71	5	17.86	3	10.71	0	0.00	28
ศึกษาศาสตร์	0	0.00	0	0.00	0	0.00	0	0.00	4	33.33	4	26.67	5	33.33	1	6.67	0	0.00	0	0.00	15
ศึกษาศาสตร์	0	0.00	0	0.00	0	0.00	0	0.00	4	19.05	8	38.10	1	4.76	3	14.29	4	19.05	1	4.76	21
ศึกษาศาสตร์	0	0.00	0	0.00	18	47.37	13	34.21	0	0.00	0	0.00	3	7.69	1	2.63	2	5.26	1	2.63	38
ศึกษาศาสตร์	0	0.00	0	0.00	0	0.00	2	6.90	9	31.03	2	6.90	5	17.24	4	13.79	6	20.69	1	3.45	29
ศึกษาศาสตร์	0	0.00	0	0.00	0	0.00	0	0.00	2	50.00	0	0.00	0	0.00	2	50.00	0	0.00	0	0.00	4
ศึกษาศาสตร์	0	0.00	0	0.00	0	0.00	0	0.00	9	21.43	10	23.81	8	19.05	2	4.76	12	28.57	1	2.38	42
ศึกษาศาสตร์	0	0.00	0	0.00	0	0.00	0	0.00	5	71.43	2	28.57	0	0.00	0	0.00	0	0.00	0	0.00	7
ศึกษาศาสตร์	0	0.00	0	0.00	0	0.00	0	0.00	11	68.75	2	12.50	1	6.25	0	0.00	2	12.50	0	0.00	16
ศึกษาศาสตร์	0	0.00	0	0.00	0	0.00	0	0.00	2	18.18	1	9.09	1	9.09	2	18.18	5	45.45	0	0.00	11
ศึกษาศาสตร์	0	0.00	0	0.00	0	0.00	0	0.00	4	36.36	0	0.00	2	18.18	1	9.09	3	27.27	1	9.09	11
ศึกษาศาสตร์	0	0.00	0	0.00	0	0.00	0	0.00	3	42.86	3	42.86	0	0.00	0	0.00	1	14.29	0	0.00	7
ศึกษาศาสตร์	0	0.00	0	0.00	0	0.00	0	0.00	8	50.00	3	18.75	1	6.25	1	6.25	3	18.75	0	0.00	16
ศึกษาศาสตร์	0	0.00	0	0.00	0	0.00	0	0.00	3	16.67	9	50.00	4	22.22	0	0.00	2	11.11	0	0.00	18
ศึกษาศาสตร์	0	0.00	0	0.00	0	0.00	0	0.00	16	94.12	1	11.11	1	11.11	3	33.33	4	44.44	0	0.00	9
ศึกษาศาสตร์	0	0.00	0	0.00	0	0.00	0	0.00	0	0.00	4	30.77	2	15.38	3	23.08	3	23.08	1	7.69	13
ศึกษาศาสตร์	0	0.00	0	0.00	0	0.00	0	0.00	13	36.11	5	13.89	5	13.89	4	11.11	9	25.00	0	0.00	36
ศึกษาศาสตร์	0	0.00	0	0.00	0	0.00	0	0.00	0	0.00	1	20.00	1	20.00	3	60.00	0	0.00	0	0.00	5
ศึกษาศาสตร์	0	0.00	0	0.00	0	0.00	0	0.00	0	0.00	1	9.09	1	9.09	0	0.00	9	81.82	0	0.00	11
ศึกษาศาสตร์	0	0.00	0	0.00	0	0.00	0	0.00	15	83.33	2	11.11	1	5.56	0	0.00	0	0.00	0	0.00	18
ศึกษาศาสตร์	0	0.00	0	0.00	0	0.00	1	20.00	0	0.00	0	0.00	0	0.00	0	0.00	3	60.00	0	0.00	5
ศึกษาศาสตร์	0	0.00	0	0.00	0	0.00	0	0.00	6	37.50	4	25.00	3	18.75	3	18.75	0	0.00	0	0.00	16
ศึกษาศาสตร์	0	0.00	0	0.00	0	0.00	0	0.00	5	22.73	5	22.73	7	31.82	2	9.09	3	13.64	0	0.00	22
ศึกษาศาสตร์	0	0.00	0	0.00	0	0.00	0	0.00	0	0.00	1	14.29	1	14.29	2	28.57	3	42.86	0	0.00	7
ศึกษาศาสตร์	0	0.00	0	0.00	0	0.00	0	0.00	0	0.00	0	0.00	0	0.00	1	25.00	2	50.00	0	0.00	4
ศึกษาศาสตร์	0	0.00	0	0.00	0	0.00	0	0.00	20	36.36	9	16.36	5	9.09	11	20.00	8	14.55	2	3.64	55
ศึกษาศาสตร์	0	0.00	0	0.00	0	0.00	0	0.00	2	28.57	2	28.57	1	14.29	1	14.29	1	14.29	0	0.00	7
ศึกษาศาสตร์	0	0.00	0	0.00	0	0.00	0	0.00	2	22.22	1	11.11	0	0.00	4	44.44	2	22.22	0	0.00	9
ศึกษาศาสตร์	0	0.00	0	0.00	0	0.00	0	0.00	8	88.89	1	11.11	0	0.00	0	0.00	0	0.00	0	0.00	9
ศึกษาศาสตร์	0	0.00	0	0.00	0	0.00	0	0.00	6	85.71	1	14.29	0	0.00	0	0.00	0	0.00	0	0.00	7
ศึกษาศาสตร์	0	0.00	0	0.00	0	0.00	0	0.00	0	0.00	2	66.67	0	0.00	0	0.00	1	33.33	0	0.00	3
ศึกษาศาสตร์	0	0.00	0	0.00	0	0.00	0	0.00	0	0.00	0	0.00	0	0.00	0	0.00	1	50.00	1	50.00	2
ศึกษาศาสตร์	0	0.00	0	0.00	0	0.00	0	0.00	2	100.00	0	0.00	0	0.00	0	0.00	0	0.00	0	0.00	2
ศึกษาศาสตร์	0	0.00	0	0.00	0	0.00	0	0.00	0	0.00	1	50.00	0	0.00	0	0.00	1	50.00	0	0.00	2
ศึกษาศาสตร์	0	0.00	0	0.00	0	0.00	0	0.00	0	0.00	0	0.00	0	0.00	0	0.00	0	0.00	0	0.00	2
ศึกษาศาสตร์	0	0.00	0	0.00	0	0.00	0	0.00	0	0.00	1	7.69	4	30.77	5	38.46	2	15.38	1	7.69	13
ศึกษาศาสตร์	0	0.00	0	0.00	0	0.00	0	0.00	0	0.00	0	0.00	0	0.00	1	100.00	0	0.00	0	0.00	1
ศึกษาศาสตร์	0	0.00	0	0.00	0	0.00	0	0.00	0	0.00	0	0.00	0	0.00	1	100.00	0	0.00	0	0.00	1
ศึกษาศาสตร์	0	0.00	0	0.00	0	0.00	0	0.00	24	10.00	30	15.00	22	9.17	32	13.33	125	52.08	1	0.42	240
ศึกษาศาสตร์	0	0.00	0	0.00	0	0.00	0	0.00	6	33.33	4	22.22	1	5.56	2	11.11	5	27.78	0	0.00	18
ศึกษาศาสตร์	0	0.00	0	0.00	0	0.00	0	0.00	4	14.29	2	7.14	7	25.00	4	14.29	11	39.29	0	0.00	28
ศึกษาศาสตร์	0	0.00	0	0.00	0	0.00	0	0.00	10	13.89	15	20.83	8	11.11	10	13.89	29	40.28	0	0.00	72
ศึกษาศาสตร์	0	0.00	0	0.00	0	0.00	0	0.00	2	6.90	2	6.90	1	3.45	5	17.24	19	65.52	0	0.00	29
ศึกษาศาสตร์	0	0.00	0	0.00	0	0.00	0	0.00	1	25.00	2	50.00	0	0.00	0	0.00	1	25.00	0	0.00	4
ศึกษาศาสตร์	0	0.00	0	0.00	0	0.00	0	0.00	1	3.33	2	6.67	2	6.67	7	23.33	18	60.00	0	0.00	30
ศึกษาศาสตร์	0	0.00	0	0.00	0	0.00	0	0.00	0	0.00	9	21.43	2	4.76	3	7.14	28	66.67	0	0.00	42

ตารางที่ 7 จำนวนนักศึกษาใหม่ระดับมัธยมศึกษา ปีการศึกษา 2548 จำนวนตามลำดับการเป็นบุตรในครอบครัว

คณะ/สาขาวิชา	ลำดับการเป็นบุตรในครอบครัว												รวม						
	ครั้งที่ 1		ครั้งที่ 2		ครั้งที่ 3		ครั้งที่ 4		ครั้งที่ 5		ครั้งที่ 6			ครั้งที่ 7		ครั้งที่ 8 และมากกว่า		ไม่ระบุ	
	จำนวน	ร้อยละ	จำนวน	ร้อยละ	จำนวน	ร้อยละ	จำนวน	ร้อยละ	จำนวน	ร้อยละ	จำนวน	ร้อยละ		จำนวน	ร้อยละ	จำนวน	ร้อยละ	จำนวน	ร้อยละ
วิศวกรรมศาสตร์	187	44.37	140	31.53	60	13.26	22	4.95	14	3.15	8	1.80	1	0.23	11	2.48	1	0.23	444
วิศวกรรมเคมี	7	38.89	6	33.33	1	5.56	3	16.67	0	0.00	0	0.00	0	0.00	1	5.56	0	0.00	18
วิศวกรรมเครื่องกล	18	64.29	6	21.43	2	7.14	0	0.00	2	7.14	0	0.00	0	0.00	0	0.00	0	0.00	28
วิศวกรรมไฟฟ้า	5	33.33	7	46.67	1	6.67	2	13.33	0	0.00	0	0.00	0	0.00	0	0.00	0	0.00	15
วิศวกรรมโยธา	6	28.57	7	33.33	3	14.29	0	0.00	2	9.52	2	4.76	1	4.76	1	4.76	0	0.00	21
วิศวกรรมสิ่งแวดล้อม	17	44.74	12	31.58	4	10.53	2	5.26	2	5.26	0	0.00	0	0.00	0	0.00	1	2.63	38
วิศวกรรมระบบสารสนเทศ	9	31.03	12	41.38	7	24.14	0	0.00	1	3.45	0	0.00	0	0.00	0	0.00	0	0.00	29
วิศวกรรมทรัพยากรน้ำ	0	0.00	3	75.00	1	25.00	0	0.00	0	0.00	0	0.00	0	0.00	0	0.00	0	0.00	4
วิศวกรรมและภาคบริการภาคก่อสร้าง	18	42.86	14	33.33	3	7.14	2	4.76	1	2.38	3	7.14	0	0.00	1	2.38	0	0.00	42
วิศวกรรมอาหาร	10	62.50	3	18.75	1	6.25	0	0.00	0	0.00	0	0.00	0	0.00	0	0.00	0	0.00	7
เทคโนโลยีการปฏิรูปโลหะ	4	36.36	2	18.18	2	18.18	2	18.18	0	0.00	1	9.09	0	0.00	0	0.00	0	0.00	16
ภาควัสดุทางอุตสาหกรรม	6	54.55	2	18.18	1	9.09	1	9.09	0	0.00	0	0.00	0	0.00	1	9.09	0	0.00	11
วิศวกรรมไฟฟ้า (วิศวกรรมไฟฟ้า)	4	57.14	3	42.86	0	0.00	0	0.00	0	0.00	0	0.00	0	0.00	0	0.00	0	0.00	7
วิศวกรรมไฟฟ้า (วิศวกรรมควบคุม)	10	62.50	3	18.75	1	6.25	0	0.00	1	6.25	0	0.00	0	0.00	1	6.25	0	0.00	16
วิศวกรรมโยธา (เทคโนโลยีการ)	7	38.89	7	38.89	0	0.00	1	5.56	2	11.11	2	11.11	0	0.00	0	0.00	0	0.00	18
วิศวกรรมโยธา (เทคโนโลยีการ)	3	33.33	3	33.33	2	22.22	0	0.00	1	11.11	0	0.00	0	0.00	0	0.00	0	0.00	9
วิศวกรรมโยธา (เทคโนโลยีการ)	7	41.18	5	29.41	4	23.53	0	0.00	0	0.00	1	5.88	0	0.00	0	0.00	0	0.00	17
วิศวกรรมเครื่องกล	9	69.23	2	15.38	1	7.69	0	0.00	1	7.69	0	0.00	0	0.00	0	0.00	0	0.00	13
วิศวกรรมคอมพิวเตอร์ (ท.ม.)	17	47.22	11	30.56	3	8.33	3	8.33	0	0.00	0	0.00	0	0.00	2	5.56	0	0.00	36
วิศวกรรมคอมพิวเตอร์ (ท.ม.)	2	40.00	2	40.00	1	20.00	0	0.00	0	0.00	0	0.00	0	0.00	0	0.00	0	0.00	5
วิศวกรรมโยธา	4	36.36	4	36.36	2	18.18	1	9.09	0	0.00	0	0.00	0	0.00	0	0.00	0	0.00	11
วิศวกรรมอาหาร (เทคโนโลยีการ)	9	50.00	7	38.89	1	5.56	0	0.00	1	5.56	0	0.00	0	0.00	0	0.00	0	0.00	18
วิศวกรรมไฟฟ้าและสารสนเทศ	2	40.00	2	40.00	0	0.00	0	0.00	0	0.00	0	0.00	0	0.00	0	0.00	0	0.00	5
วิศวกรรมกระบวนการทางอุตสาหกรรม	9	56.25	4	25.00	1	6.25	2	12.50	0	0.00	0	0.00	0	0.00	0	0.00	0	0.00	16
วิศวกรรมคุณภาพ	9	40.91	7	31.82	4	18.18	1	4.55	1	4.55	0	0.00	0	0.00	0	0.00	0	0.00	22
วิศวกรรมเครื่องกลและระบบ	2	28.57	2	28.57	1	14.29	1	14.29	0	0.00	0	0.00	0	0.00	0	0.00	0	0.00	7
เทคโนโลยีการปฏิรูปโลหะ (ท.ค.)	2	50.00	0	0.00	1	25.00	1	25.00	0	0.00	0	0.00	0	0.00	0	0.00	0	0.00	4
วิศวกรรมศาสตร์	26	47.27	18	32.73	9	16.36	1	1.82	0	0.00	0	0.00	0	0.00	1	1.82	0	0.00	55
ฟิสิกส์	4	57.14	2	28.57	1	14.29	0	0.00	0	0.00	0	0.00	0	0.00	0	0.00	0	0.00	7
คณิตศาสตร์ประยุกต์	5	55.56	2	22.22	2	22.22	0	0.00	0	0.00	0	0.00	0	0.00	0	0.00	0	0.00	9
เคมีอุตสาหกรรม	3	33.33	4	44.44	1	11.11	1	11.11	0	0.00	0	0.00	0	0.00	0	0.00	0	0.00	9
จุลชีววิทยาประยุกต์	4	57.14	2	28.57	1	14.29	0	0.00	0	0.00	0	0.00	0	0.00	0	0.00	0	0.00	7
การออกแบบผลิตภัณฑ์	1	33.33	2	66.67	0	0.00	0	0.00	0	0.00	0	0.00	0	0.00	0	0.00	0	0.00	3
เคมีศึกษา	2	100.00	0	0.00	0	0.00	0	0.00	0	0.00	0	0.00	0	0.00	0	0.00	0	0.00	2
วิทยาศาสตร์สุขภาพ	1	50.00	1	50.00	0	0.00	0	0.00	0	0.00	0	0.00	0	0.00	0	0.00	0	0.00	2
ฟิสิกส์ (ป.ค.)	1	50.00	1	50.00	0	0.00	0	0.00	0	0.00	0	0.00	0	0.00	0	0.00	0	0.00	2
วิทยาศาสตร์และเทคโนโลยี (ค.ม.)	4	30.77	4	30.77	4	30.77	0	0.00	0	0.00	0	0.00	0	0.00	1	7.69	0	0.00	13
วิทยาศาสตร์และเทคโนโลยี (ค.ม.)	1	100.00	0	0.00	0	0.00	0	0.00	0	0.00	0	0.00	0	0.00	0	0.00	0	0.00	1
ศูนย์เทคโนโลยีสารสนเทศและเทคโนโลยี	89	37.08	89	24.58	38	15.83	25	10.42	13	5.42	8	3.33	4	1.67	4	1.67	0	0.00	240
ศูนย์สารสนเทศ	9	50.00	1	5.56	5	27.78	2	11.11	1	5.56	0	0.00	0	0.00	0	0.00	0	0.00	18
เทคโนโลยีการพิมพ์	14	50.00	5	17.86	4	14.29	5	17.86	0	0.00	0	0.00	0	0.00	0	0.00	0	0.00	28
คอมพิวเตอร์และเทคโนโลยีสารสนเทศ	28	36.11	24	33.33	10	13.89	6	8.33	2	2.78	1	1.39	2	2.78	1	1.39	0	0.00	72
วิศวกรรมเครื่องกล	8	27.59	9	31.03	2	6.90	5	17.24	2	6.90	1	3.45	1	3.45	1	3.45	0	0.00	29
วิศวกรรมไฟฟ้า	0	0.00	1	25.00	1	25.00	0	0.00	1	25.00	1	25.00	1	25.00	0	0.00	0	0.00	4
วิศวกรรมโยธา	12	40.00	6	20.00	7	23.33	2	6.67	1	3.33	0	0.00	0	0.00	2	6.67	0	0.00	30

ตารางที่ 7 จำนวนนักศึกษาใหม่ระดับบัณฑิตศึกษา ปีการศึกษา 2548 จำแนกตามลำดับการเป็นบุตรในครอบครัว (ต่อ)

คณะ/สาขาวิชา	ลำดับที่ 1		ลำดับที่ 2		ลำดับที่ 3		ลำดับที่ 4		ลำดับที่ 5		ลำดับที่ 6		ลำดับที่ 7		ลำดับที่ 8 และมากกว่า		รวม		
	จำนวน	ร้อยละ	จำนวน	ร้อยละ	จำนวน	ร้อยละ	จำนวน	ร้อยละ	จำนวน	ร้อยละ	จำนวน	ร้อยละ	จำนวน	ร้อยละ	จำนวน	ร้อยละ	จำนวน	ร้อยละ	
	จำนวน	ร้อยละ	จำนวน	ร้อยละ	จำนวน	ร้อยละ	จำนวน	ร้อยละ	จำนวน	ร้อยละ	จำนวน	ร้อยละ	จำนวน	ร้อยละ	จำนวน	ร้อยละ	จำนวน	ร้อยละ	
วิศวกรรมศาสตร์	15	35.71	8	19.05	8	19.05	2	4.76	5	11.90	4	9.52	0	0.00	0	0.00	0	0.00	42
วิศวกรรมไฟฟ้า-อิเล็กทรอนิกส์	3	42.86	2	28.57	1	14.29	1	14.29	0	0.00	0	0.00	0	0.00	0	0.00	0	0.00	7
วิศวกรรมเครื่องกล-เทคโนโลยี (ป.โท)	2	20.00	3	30.00	0	0.00	2	20.00	2	20.00	1	10.00	0	0.00	0	0.00	0	0.00	10
ศึกษาศาสตร์	55	46.81	29	24.58	13	11.02	6	5.08	6	5.08	3	2.54	5	4.24	0	0.00	0	0.00	118
เทคโนโลยีสารสนเทศ	1	46.15	4	30.77	1	7.69	0	0.00	0	0.00	0	0.00	1	7.69	0	0.00	0	0.00	13
เทคโนโลยีการศึกษาระดับสูง	6	54.55	3	27.27	0	0.00	1	9.09	0	0.00	0	0.00	1	9.09	0	0.00	0	0.00	2
เทคโนโลยีสิ่งแวดล้อม	6	60.00	2	20.00	1	10.00	0	0.00	1	10.00	0	0.00	0	0.00	0	0.00	0	0.00	10
เทคโนโลยีการศึกษาระดับสูง (ศ.บ.)	9	47.37	2	10.53	5	26.32	1	5.26	0	0.00	1	5.26	1	5.26	0	0.00	0	0.00	19
เทคโนโลยีการศึกษาระดับสูง (ศ.ม.)	12	57.14	3	14.29	2	9.52	1	4.76	1	4.76	1	4.76	1	4.76	0	0.00	0	0.00	21
เทคโนโลยีสิ่งแวดล้อม (ป.บ.)	0	0.00	0	0.00	1	100.00	0	0.00	0	0.00	0	0.00	0	0.00	0	0.00	0	0.00	1
เทคโนโลยีการศึกษาระดับสูง (ศ.บ.)	1	100.00	0	0.00	0	0.00	0	0.00	0	0.00	0	0.00	0	0.00	0	0.00	0	0.00	1
เทคโนโลยีสารสนเทศ (ป.ศ.)	2	22.22	4	44.44	1	11.11	1	11.11	0	0.00	0	0.00	0	0.00	0	0.00	1	11.11	9
เทคโนโลยีการศึกษาระดับสูง (ป.ศ.)	1	100.00	0	0.00	0	0.00	0	0.00	0	0.00	0	0.00	0	0.00	0	0.00	0	0.00	1
เทคโนโลยีการศึกษาระดับสูง (ป.ศ.)	1	100.00	0	0.00	0	0.00	1	100.00	0	0.00	0	0.00	0	0.00	0	0.00	0	0.00	1
เทคโนโลยีการศึกษาระดับสูง (ป.ศ.)	0	0.00	0	0.00	0	0.00	0	0.00	0	0.00	0	0.00	0	0.00	0	0.00	0	0.00	1
เทคโนโลยีการศึกษาระดับสูง (ป.ศ.)	11	37.83	10	34.48	2	6.90	1	3.45	3	10.34	1	3.45	1	3.45	0	0.00	0	0.00	29
การออกแบบและศิลปกรรม	39	53.43	21	28.77	5	6.85	4	5.48	2	2.74	0	0.00	0	0.00	0	0.00	1	1.37	73
เทคโนโลยีการศึกษาระดับสูง (ป.ศ.)	7	70.00	1	10.00	0	0.00	2	20.00	0	0.00	0	0.00	0	0.00	0	0.00	0	0.00	10
การศึกษาระดับสูง (ป.ศ.)	10	55.56	8	44.44	0	0.00	0	0.00	0	0.00	0	0.00	0	0.00	0	0.00	0	0.00	18
เทคโนโลยีการศึกษาระดับสูง (ป.ศ.)	11	52.38	5	23.81	3	14.29	0	0.00	0	0.00	0	0.00	0	0.00	0	0.00	1	4.76	21
เทคโนโลยีการศึกษาระดับสูง (ป.ศ.)	6	40.00	7	46.67	1	6.67	0	0.00	1	6.67	0	0.00	0	0.00	0	0.00	0	0.00	15
เทคโนโลยีการศึกษาระดับสูง (ป.ศ.)	3	80.00	0	0.00	1	20.00	0	0.00	0	0.00	0	0.00	0	0.00	0	0.00	0	0.00	5
เทคโนโลยีการศึกษาระดับสูง (ป.ศ.)	2	50.00	0	0.00	0	0.00	1	25.00	1	25.00	0	0.00	0	0.00	0	0.00	0	0.00	4
ศิลปศาสตร์	6	48.18	5	38.46	0	0.00	0	0.00	2	15.38	0	0.00	0	0.00	0	0.00	0	0.00	13
เทคโนโลยีการศึกษาระดับสูง (ศ.บ.)	0	0.00	0	0.00	0	0.00	0	0.00	1	100.00	0	0.00	0	0.00	0	0.00	0	0.00	1
การออกแบบและศิลปกรรม (ศ.บ.)	4	50.00	4	50.00	0	0.00	0	0.00	0	0.00	0	0.00	0	0.00	0	0.00	0	0.00	8
เทคโนโลยีการศึกษาระดับสูง (ศ.บ.)	2	50.00	1	25.00	0	0.00	0	0.00	1	25.00	0	0.00	0	0.00	0	0.00	0	0.00	4
เทคโนโลยีการศึกษาระดับสูง (ศ.บ.)	248	44.71	148	27.01	77	14.06	34	6.20	14	2.85	10	1.82	11	2.01	7	1.28	2	0.38	548
เทคโนโลยีการศึกษาระดับสูง (ศ.บ.)	143	41.09	102	29.31	53	15.23	23	6.61	11	3.16	5	1.44	5	1.44	5	1.44	1	0.29	348
เทคโนโลยีการศึกษาระดับสูง (ศ.บ.)	86	50.29	40	23.39	21	12.28	9	5.26	3	1.75	5	2.92	4	2.34	2	1.17	1	0.58	171
วิทยาศาสตร์	0	0.00	0	0.00	0	0.00	1	100.00	0	0.00	0	0.00	0	0.00	0	0.00	0	0.00	1
วิทยาศาสตร์ (ป.ศ.)	16	57.14	6	21.43	3	10.71	1	3.57	0	0.00	0	0.00	2	7.14	0	0.00	0	0.00	28
ศิลปศาสตร์	12	46.15	9	34.62	3	11.54	1	3.85	0	0.00	0	0.00	0	0.00	0	0.00	1	3.85	26
วิทยาศาสตร์ประยุกต์ (การออกแบบเชิงภาพ)	12	46.15	9	34.62	3	11.54	1	3.85	0	0.00	0	0.00	0	0.00	0	0.00	1	3.85	26
วิทยาศาสตร์ประยุกต์ (การออกแบบเชิงภาพ)	60	44.12	28	20.58	18	13.24	12	8.82	7	5.15	3	2.21	4	2.94	4	2.94	0	0.00	138
วิทยาศาสตร์ประยุกต์ (การออกแบบเชิงภาพ)	10	47.62	3	14.29	5	23.81	0	0.00	3	14.29	0	0.00	0	0.00	0	0.00	0	0.00	21
การศึกษาระดับสูง (ป.ศ.)	11	40.74	7	25.83	4	14.81	2	7.41	1	3.70	1	3.70	0	0.00	1	3.70	0	0.00	27
การศึกษาระดับสูง (ป.ศ.)	8	42.11	4	21.05	3	15.79	0	0.00	1	5.26	0	0.00	2	10.53	1	5.26	0	0.00	19
การศึกษาระดับสูง (ป.ศ.)	17	51.52	6	18.18	1	3.03	5	15.15	1	3.03	1	3.03	0	0.00	2	6.06	0	0.00	33
การศึกษาระดับสูง (ป.ศ.)	14	38.89	8	22.22	5	13.89	5	13.89	1	2.78	1	2.78	2	5.56	0	0.00	0	0.00	36
การศึกษาระดับสูง (ป.ศ.)	6	60.00	3	30.00	1	10.00	0	0.00	0	0.00	0	0.00	0	0.00	0	0.00	0	0.00	10
การศึกษาระดับสูง (ป.ศ.)	18	47.50	8	20.00	9	22.50	2	5.00	2	5.00	0	0.00	0	0.00	0	0.00	0	0.00	40
การศึกษาระดับสูง (ป.ศ.)	7	36.84	3	15.79	5	26.32	2	10.53	2	10.53	0	0.00	0	0.00	0	0.00	0	0.00	19
การศึกษาระดับสูง (ป.ศ.)	12	57.14	5	23.81	4	19.05	0	0.00	0	0.00	0	0.00	0	0.00	0	0.00	0	0.00	21
Individual Based Program	0	0.00	1	100.00	0	0.00	0	0.00	0	0.00	0	0.00	0	0.00	0	0.00	0	0.00	1
Conservation Ecology	0	0.00	1	100.00	0	0.00	0	0.00	0	0.00	0	0.00	0	0.00	0	0.00	0	0.00	1
TOT	714	44.35	489	27.51	233	13.09	107	6.28	60	3.52	32	1.98	35	1.47	23	1.76	5	0.39	1,794

ตารางที่ 8 จำนวนนักศึกษาใหม่ระดับบัณฑิตศึกษา ปีการศึกษา 2548 จำนวนตามจำนวนที่นั่งที่มีรายชื่ออยู่ (รวมตัวนักศึกษา)

คณะ/สาขาวิชา	จำนวนที่นั่งที่มีรายชื่ออยู่ (รวมตัวนักศึกษา)												รวม						
	1 คน		2 คน		3 คน		4 คน		5 คน		6 คน			7 คน		8 คนขึ้นไป		ไม่ระบุ	
	จำนวน	ร้อยละ	จำนวน	ร้อยละ	จำนวน	ร้อยละ	จำนวน	ร้อยละ	จำนวน	ร้อยละ	จำนวน	ร้อยละ		จำนวน	ร้อยละ	จำนวน	ร้อยละ	จำนวน	ร้อยละ
ศึกษาศาสตร์	45	10.14	168	37.84	118	26.58	53	11.94	31	6.98	13	2.93	2	0.45	13	2.93	1	0.23	444
ศึกษาศาสตร์	2	11.11	10	55.56	0	0.00	4	22.22	1	5.56	0	0.00	0	0.00	1	5.56	0	0.00	18
ศึกษาศาสตร์	1	3.57	14	50.00	8	28.57	3	20.00	2	7.14	0	0.00	0	0.00	0	0.00	0	0.00	28
ศึกษาศาสตร์	1	6.67	6	40.00	5	33.33	3	20.00	0	0.00	0	0.00	0	0.00	0	0.00	0	0.00	15
ศึกษาศาสตร์	1	4.76	5	23.81	6	28.57	4	19.05	2	9.52	1	4.76	1	4.76	1	4.76	0	0.00	21
ศึกษาศาสตร์	6	15.79	14	36.84	9	23.88	4	10.53	3	7.89	1	2.63	1	2.63	0	0.00	0	0.00	38
ศึกษาศาสตร์	1	3.45	9	31.03	10	34.48	4	13.79	4	13.79	1	3.45	0	0.00	0	0.00	0	0.00	29
ศึกษาศาสตร์	0	0.00	1	25.00	3	75.00	0	0.00	0	0.00	0	0.00	0	0.00	0	0.00	0	0.00	4
ศึกษาศาสตร์	3	7.14	14	33.33	14	33.33	3	7.14	4	9.52	3	7.14	0	0.00	1	2.38	0	0.00	42
ศึกษาศาสตร์	1	14.29	3	42.86	3	42.86	0	0.00	0	0.00	0	0.00	0	0.00	0	0.00	0	0.00	7
ศึกษาศาสตร์	2	12.50	8	50.00	3	18.75	1	6.25	0	0.00	0	0.00	0	0.00	2	12.50	0	0.00	16
ศึกษาศาสตร์	0	0.00	2	18.18	2	18.18	5	45.45	0	0.00	0	0.00	0	0.00	1	9.09	0	0.00	11
ศึกษาศาสตร์	1	9.09	7	63.64	1	9.09	1	9.09	0	0.00	0	0.00	0	0.00	1	9.09	0	0.00	11
ศึกษาศาสตร์	2	28.57	2	28.57	1	14.29	2	28.57	0	0.00	0	0.00	0	0.00	0	0.00	0	0.00	7
ศึกษาศาสตร์	3	18.75	5	31.25	5	31.25	1	6.25	1	6.25	0	0.00	0	0.00	1	6.25	0	0.00	16
ศึกษาศาสตร์	0	0.00	7	38.89	4	22.22	2	11.11	2	11.11	2	11.11	0	0.00	0	0.00	0	0.00	18
ศึกษาศาสตร์	0	0.00	4	44.44	4	44.44	0	0.00	1	11.11	0	0.00	0	0.00	0	0.00	0	0.00	9
ศึกษาศาสตร์	6	35.29	4	23.63	5	29.41	1	5.88	0	0.00	1	5.88	0	0.00	0	0.00	0	0.00	17
ศึกษาศาสตร์	2	15.38	4	30.77	4	30.77	1	7.69	1	7.69	1	7.69	0	0.00	0	0.00	0	0.00	13
ศึกษาศาสตร์	2	5.56	17	47.22	7	19.44	4	11.11	3	8.33	1	2.78	0	0.00	2	5.56	0	0.00	36
ศึกษาศาสตร์	2	40.00	1	20.00	1	20.00	0	0.00	1	20.00	0	0.00	0	0.00	0	0.00	0	0.00	5
ศึกษาศาสตร์	2	18.18	2	18.18	3	33.33	1	9.09	1	9.09	0	0.00	0	0.00	0	0.00	0	0.00	11
ศึกษาศาสตร์	2	11.11	6	33.33	7	38.89	1	5.56	0	0.00	2	11.11	0	0.00	0	0.00	0	0.00	18
ศึกษาศาสตร์	0	0.00	2	40.00	0	0.00	2	40.00	0	0.00	0	0.00	0	0.00	0	0.00	0	0.00	5
ศึกษาศาสตร์	2	12.50	9	56.25	3	18.75	2	12.50	0	0.00	0	0.00	0	0.00	1	20.00	0	0.00	16
ศึกษาศาสตร์	2	9.09	9	40.91	7	31.82	1	4.55	3	13.64	0	0.00	0	0.00	0	0.00	0	0.00	22
ศึกษาศาสตร์	0	0.00	1	14.29	2	28.57	1	14.29	0	0.00	0	0.00	0	0.00	0	0.00	0	0.00	7
ศึกษาศาสตร์	0	0.00	2	50.00	1	25.00	0	0.00	0	0.00	0	0.00	0	0.00	1	25.00	0	0.00	4
ศึกษาศาสตร์	4	7.27	24	43.64	18	32.73	6	10.91	0	0.00	1	1.82	1	1.82	1	1.82	0	0.00	55
ศึกษาศาสตร์	0	0.00	4	57.14	3	42.86	0	0.00	0	0.00	0	0.00	0	0.00	0	0.00	0	0.00	7
ศึกษาศาสตร์	1	11.11	5	55.56	0	0.00	2	22.22	0	0.00	0	0.00	0	0.00	1	11.11	0	0.00	9
ศึกษาศาสตร์	1	11.11	4	44.44	1	11.11	3	33.33	0	0.00	0	0.00	0	0.00	0	0.00	0	0.00	9
ศึกษาศาสตร์	1	14.29	3	42.86	3	42.86	0	0.00	0	0.00	0	0.00	0	0.00	0	0.00	0	0.00	7
ศึกษาศาสตร์	0	0.00	2	66.67	1	33.33	0	0.00	0	0.00	1	50.00	0	0.00	0	0.00	0	0.00	3
ศึกษาศาสตร์	0	0.00	0	0.00	1	50.00	0	0.00	0	0.00	0	0.00	0	0.00	0	0.00	0	0.00	2
ศึกษาศาสตร์	0	0.00	1	50.00	0	0.00	0	0.00	0	0.00	0	0.00	0	0.00	0	0.00	0	0.00	2
ศึกษาศาสตร์	1	50.00	1	50.00	0	0.00	0	0.00	0	0.00	0	0.00	0	0.00	0	0.00	0	0.00	2
ศึกษาศาสตร์	0	0.00	4	30.77	7	53.85	1	7.69	0	0.00	0	0.00	0	0.00	1	7.69	0	0.00	13
ศึกษาศาสตร์	0	0.00	0	0.00	1	100.00	0	0.00	0	0.00	0	0.00	0	0.00	0	0.00	0	0.00	1
ศึกษาศาสตร์	10	4.17	58	24.17	72	30.00	48	20.00	18	7.50	15	6.25	12	5.00	7	2.92	0	0.00	240
ศึกษาศาสตร์	2	11.11	5	27.78	7	38.89	2	11.11	2	11.11	0	0.00	0	0.00	0	0.00	0	0.00	18
ศึกษาศาสตร์	1	3.57	12	42.86	5	17.86	9	32.14	0	0.00	0	0.00	1	3.57	0	0.00	0	0.00	28
ศึกษาศาสตร์	5	6.94	21	29.17	18	25.00	15	20.83	4	5.56	4	5.56	4	5.56	1	1.39	0	0.00	72
ศึกษาศาสตร์	0	0.00	4	13.79	8	27.59	7	24.14	6	20.69	0	0.00	1	3.45	0	0.00	0	0.00	29
ศึกษาศาสตร์	0	0.00	0	0.00	2	50.00	0	0.00	0	0.00	1	25.00	0	0.00	1	25.00	0	0.00	4
ศึกษาศาสตร์	1	3.33	5	16.67	14	46.67	4	13.33	3	10.00	0	0.00	1	3.33	2	6.67	0	0.00	30
ศึกษาศาสตร์	1	2.38	8	19.05	15	35.71	6	14.29	1	2.38	7	16.67	2	4.76	2	4.76	0	0.00	42

ตารางที่ 8 จำนวนนักศึกษาใหม่ระดับมัธยมศึกษา ปริญญาตรี 2548 จำแนกตามจำนวนพื้นที่ที่มีชีวิตอยู่ (รวมตัวนักศึกษา) (ต่อ)

คณะ/สาขาวิชา	จำนวนพื้นที่ที่มีชีวิตอยู่ (รวมตัวนักศึกษา)												รวม						
	1 คน		2 คน		3 คน		4 คน		5 คน		6 คน			7 คน		8 คนขึ้นไป		ไม่ระบุ	
	จำนวน	ร้อยละ	จำนวน	ร้อยละ	จำนวน	ร้อยละ	จำนวน	ร้อยละ	จำนวน	ร้อยละ	จำนวน	ร้อยละ		จำนวน	ร้อยละ	จำนวน	ร้อยละ	จำนวน	ร้อยละ
วิชาคอมพิวเตอร์	0	0.00	2	28.57	1	14.29	3	42.86	0	0.00	1	14.29	0	0.00	0	0.00	0	0.00	7
นักศึกษามหาวิทยาลัยเทคโนโลยี (ปวค.)	0	0.00	1	10.00	2	20.00	2	20.00	2	20.00	2	20.00	0	0.00	0	0.00	0	0.00	10
พณิชยการ	8	6.78	40	33.90	40	33.90	11	9.32	8	6.78	4	3.39	3	2.54	3	2.54	1	0.85	118
เทคโนโลยีพลังงาน	2	15.38	6	46.15	3	23.08	0	0.00	1	7.69	0	0.00	0	0.00	0	0.00	0	0.00	13
เทคโนโลยีวัสดุ	0	0.00	1	50.00	1	50.00	0	0.00	0	0.00	0	0.00	0	0.00	0	0.00	0	0.00	2
เทคโนโลยีการช่าง	1	9.09	4	36.36	4	36.36	0	0.00	0	0.00	1	9.09	0	0.00	0	0.00	0	0.00	11
เทคโนโลยีสิ่งแวดล้อม	1	10.00	5	50.00	2	20.00	1	10.00	1	10.00	0	0.00	0	0.00	0	0.00	0	0.00	10
เทคโนโลยีพลังงาน (ค.ม.)	0	0.00	8	42.11	8	42.11	1	5.26	0	0.00	1	5.26	0	0.00	1	5.26	0	0.00	19
เทคโนโลยีการช่างพลังงาน (ค.ม.)	2	9.52	6	28.57	7	33.33	3	14.29	1	4.76	0	0.00	2	9.52	0	0.00	0	0.00	21
เทคโนโลยีพลังงาน (ค.ม.)	0	0.00	0	0.00	1	100.00	0	0.00	0	0.00	0	0.00	0	0.00	0	0.00	0	0.00	1
เทคโนโลยีพลังงาน (ปวค.)	0	0.00	3	33.33	3	33.33	1	11.11	1	11.11	0	0.00	0	0.00	0	0.00	0	0.00	9
เทคโนโลยีสิ่งแวดล้อม	0	0.00	1	100.00	0	0.00	0	0.00	0	0.00	0	0.00	0	0.00	0	0.00	0	0.00	1
เทคโนโลยีพลังงาน	0	0.00	1	100.00	0	0.00	0	0.00	0	0.00	0	0.00	0	0.00	0	0.00	0	0.00	1
เทคโนโลยีพลังงาน	1	3.45	6	20.69	11	37.93	4	13.79	4	13.79	2	6.90	1	3.45	0	0.00	0	0.00	29
การออกแบบและศิลปกรรม	9	12.33	32	43.04	19	26.03	7	9.59	2	2.74	2	2.74	0	0.00	1	1.37	1	1.37	73
เทคโนโลยีชีวภาพ	2	20.00	5	50.00	1	10.00	1	10.00	1	10.00	0	0.00	0	0.00	0	0.00	0	0.00	10
การศึกษาด้านการแพทย์	3	16.67	8	44.44	5	27.78	2	11.11	0	0.00	0	0.00	0	0.00	0	0.00	0	0.00	18
เทคโนโลยีพลังงานกับกีฬา	1	4.76	11	52.38	5	23.81	2	9.52	0	0.00	0	0.00	0	0.00	1	4.76	1	4.76	21
เทคโนโลยีชีวเคมี	3	20.00	4	26.67	6	40.00	1	6.67	0	0.00	1	6.67	0	0.00	0	0.00	0	0.00	15
เทคโนโลยีชีวภาพ (ปวค.)	0	0.00	3	60.00	1	20.00	1	20.00	0	0.00	0	0.00	0	0.00	0	0.00	0	0.00	5
เทคโนโลยีพลังงานกับกีฬา (ปวค.)	0	0.00	1	25.00	1	25.00	0	0.00	1	25.00	1	25.00	0	0.00	0	0.00	0	0.00	4
สถาปัตยกรรมศาสตร์และการออกแบบ	1	7.69	6	46.15	2	15.38	1	7.69	3	23.08	0	0.00	0	0.00	0	0.00	0	0.00	13
เทคโนโลยีอาหาร (ค.ม.)	0	0.00	0	0.00	0	0.00	0	0.00	0	0.00	0	0.00	0	0.00	0	0.00	0	0.00	1
การออกแบบและสิ่งแวดล้อม (ปวค.)	1	12.50	5	62.50	1	12.50	1	12.50	0	0.00	0	0.00	0	0.00	0	0.00	0	0.00	8
เทคโนโลยีอาหาร (ค.ม.)	0	0.00	1	25.00	0	0.00	0	0.00	2	50.00	0	0.00	0	0.00	0	0.00	0	0.00	4
เทคโนโลยีสารสนเทศ	45	8.21	163	35.22	166	36.29	76	13.67	22	4.01	19	3.47	16	2.92	8	1.46	3	0.55	549
เทคโนโลยีสารสนเทศ	24	6.90	128	36.78	103	29.60	52	14.94	14	4.02	11	3.16	8	2.30	6	1.72	2	0.57	348
วิชาการคอมพิวเตอร์	16	9.36	57	33.33	54	31.58	20	11.70	8	4.88	7	4.09	6	3.51	2	1.17	1	0.58	171
วิชาการคอมพิวเตอร์	0	0.00	0	0.00	0	0.00	0	0.00	0	0.00	1	100.00	0	0.00	0	0.00	0	0.00	1
วิชาการคอมพิวเตอร์	5	17.86	8	28.57	9	32.14	4	14.29	0	0.00	2	7.14	0	0.00	2	7.14	0	0.00	28
ศิลปศาสตร์	3	11.54	6	22.08	10	38.46	4	15.38	0	0.00	0	0.00	2	7.69	1	3.85	0	0.00	26
ภาษาสเปนประยุกต์ (ด้านการสอนภาษา)	3	11.54	6	22.08	10	38.46	4	15.38	0	0.00	0	0.00	2	7.69	1	3.85	0	0.00	26
บัณฑิตวิทยาลัยการศึกษาระดับมัธยม	13	8.56	35	25.74	32	23.53	25	18.38	10	7.35	6	4.41	9	6.62	6	4.41	0	0.00	136
การจัดการเทคโนโลยีและนวัตกรรม	3	14.29	3	14.29	8	38.10	3	14.29	0	0.00	0	0.00	1	4.76	0	0.00	0	0.00	21
การจัดการดิจิทัล	3	11.11	7	25.93	5	18.52	3	11.11	3	11.11	1	3.70	1	3.70	1	3.70	0	0.00	27
การบริหารจัดการ	2	10.53	3	15.79	6	31.58	2	10.53	1	5.26	1	5.26	2	10.53	2	10.53	0	0.00	19
การจัดการธุรกิจโทรคมนาคม	3	9.09	11	33.33	6	18.18	8	24.24	0	0.00	1	3.03	1	3.03	3	9.09	0	0.00	33
การจัดการสหกรณ์การเกษตร	2	5.56	11	30.56	7	19.44	6	16.67	3	8.33	3	8.33	4	11.11	0	0.00	0	0.00	36
คณะเทคโนโลยีสารสนเทศ และคณะวิทยาการสาขา	0	0.00	3	30.00	6	60.00	0	0.00	1	10.00	0	0.00	0	0.00	0	0.00	0	0.00	10
วิชาสารสนเทศ	0	0.00	3	30.00	6	60.00	0	0.00	1	10.00	0	0.00	0	0.00	0	0.00	0	0.00	10
สถาบันวิจัยการพัฒนาระบบสารสนเทศ	6	15.00	10	25.00	18	45.00	4	10.00	1	2.50	1	2.50	0	0.00	0	0.00	0	0.00	40
วิทยาการคอมพิวเตอร์และคณิตศาสตร์	2	10.53	5	26.32	8	42.11	2	10.53	1	5.26	1	5.26	0	0.00	0	0.00	0	0.00	19
การพัฒนาความสามารถในการเรียนรู้ของระบบ Individual Based Program	4	19.05	5	23.81	10	47.62	2	9.52	0	0.00	0	0.00	0	0.00	0	0.00	0	0.00	21
Conservation Ecology	0	0.00	0	0.00	0	0.00	1	100.00	0	0.00	0	0.00	0	0.00	0	0.00	0	0.00	1
73H	144	8.45	575	31.74	501	28.40	238	13.85	96	5.63	61	3.59	45	2.64	40	2.35	6	0.35	1,704

ตารางที่ 9 จำนวนนักศึกษาใหม่ระดับมัธยมศึกษา ปีการศึกษา 2548 จำนวนตามจำนวนที่นั่งที่กำลังศึกษาอยู่(รวมตัวนักศึกษา)

คณะ/สาขาวิชา	จำนวนตามจำนวนที่นั่งที่กำลังศึกษาอยู่(รวมตัวนักศึกษา)												รวม						
	1 คน		2 คน		3 คน		4 คน		5 คน		6 คน			7 คน		8 คนขึ้นไป		ไม่ระบุ	
	จำนวน	ร้อยละ	จำนวน	ร้อยละ	จำนวน	ร้อยละ	จำนวน	ร้อยละ	จำนวน	ร้อยละ	จำนวน	ร้อยละ		จำนวน	ร้อยละ	จำนวน	ร้อยละ	จำนวน	ร้อยละ
ศึกษาศาสตร์	228	51.35	151	34.01	53	11.71	8	1.80	2	0.45	1	0.23	0	0.00	0	0.00	2	0.45	444
ศึกษาศาสตร์	10	55.56	6	33.33	0	0.00	2	11.11	0	0.00	0	0.00	0	0.00	0	0.00	0	0.00	18
ศึกษาศาสตร์	11	39.29	12	42.86	5	17.86	0	0.00	0	0.00	0	0.00	0	0.00	0	0.00	0	0.00	28
ศึกษาศาสตร์	8	53.33	6	40.00	1	6.67	0	0.00	0	0.00	0	0.00	0	0.00	0	0.00	0	0.00	15
ศึกษาศาสตร์	11	52.38	7	33.33	3	14.29	0	0.00	0	0.00	0	0.00	0	0.00	0	0.00	0	0.00	21
ศึกษาศาสตร์	23	60.53	10	26.32	1	2.63	2	5.26	0	0.00	1	2.63	0	0.00	0	0.00	1	2.63	38
ศึกษาศาสตร์	3	75.00	1	25.00	0	0.00	0	0.00	0	0.00	0	0.00	0	0.00	0	0.00	0	0.00	29
ศึกษาศาสตร์	19	45.24	13	30.95	9	21.43	1	2.38	0	0.00	0	0.00	0	0.00	0	0.00	0	0.00	42
ศึกษาศาสตร์	5	71.43	1	14.29	1	14.29	0	0.00	0	0.00	0	0.00	0	0.00	0	0.00	0	0.00	7
ศึกษาศาสตร์	5	45.45	4	36.36	2	18.18	0	0.00	0	0.00	0	0.00	0	0.00	0	0.00	0	0.00	16
ศึกษาศาสตร์	2	28.57	3	42.86	2	28.57	0	0.00	0	0.00	0	0.00	0	0.00	0	0.00	0	0.00	11
ศึกษาศาสตร์	6	37.50	8	50.00	2	12.50	0	0.00	0	0.00	0	0.00	0	0.00	0	0.00	0	0.00	16
ศึกษาศาสตร์	11	61.11	6	33.33	1	5.56	0	0.00	0	0.00	0	0.00	0	0.00	0	0.00	0	0.00	18
ศึกษาศาสตร์	6	66.67	3	33.33	0	0.00	0	0.00	0	0.00	0	0.00	0	0.00	0	0.00	0	0.00	9
ศึกษาศาสตร์	12	70.59	5	29.41	0	0.00	0	0.00	0	0.00	0	0.00	0	0.00	0	0.00	0	0.00	17
ศึกษาศาสตร์	7	53.85	3	23.08	3	23.08	0	0.00	0	0.00	0	0.00	0	0.00	0	0.00	0	0.00	13
ศึกษาศาสตร์	18	50.00	11	30.56	4	11.11	0	0.00	0	0.00	0	0.00	0	0.00	0	0.00	1	2.78	36
ศึกษาศาสตร์	4	80.00	1	20.00	0	0.00	0	0.00	0	0.00	0	0.00	0	0.00	0	0.00	0	0.00	5
ศึกษาศาสตร์	7	63.64	2	18.18	1	9.09	1	9.09	0	0.00	0	0.00	0	0.00	0	0.00	0	0.00	11
ศึกษาศาสตร์	3	16.67	10	55.56	4	22.22	1	5.56	0	0.00	0	0.00	0	0.00	0	0.00	0	0.00	18
ศึกษาศาสตร์	3	60.00	1	20.00	1	20.00	0	0.00	0	0.00	0	0.00	0	0.00	0	0.00	0	0.00	5
ศึกษาศาสตร์	8	50.00	8	50.00	0	0.00	0	0.00	0	0.00	0	0.00	0	0.00	0	0.00	0	0.00	16
ศึกษาศาสตร์	10	45.45	8	36.36	4	18.18	0	0.00	0	0.00	0	0.00	0	0.00	0	0.00	0	0.00	22
ศึกษาศาสตร์	4	57.14	2	28.57	1	14.29	0	0.00	0	0.00	0	0.00	0	0.00	0	0.00	0	0.00	7
ศึกษาศาสตร์	2	50.00	2	50.00	0	0.00	0	0.00	0	0.00	0	0.00	0	0.00	0	0.00	0	0.00	4
ศึกษาศาสตร์	33	60.00	19	34.95	3	5.45	0	0.00	0	0.00	0	0.00	0	0.00	0	0.00	0	0.00	55
ศึกษาศาสตร์	5	71.43	2	28.57	0	0.00	0	0.00	0	0.00	0	0.00	0	0.00	0	0.00	0	0.00	7
ศึกษาศาสตร์	7	77.78	2	22.22	0	0.00	0	0.00	0	0.00	0	0.00	0	0.00	0	0.00	0	0.00	9
ศึกษาศาสตร์	2	22.22	6	66.67	1	11.11	0	0.00	0	0.00	0	0.00	0	0.00	0	0.00	0	0.00	9
ศึกษาศาสตร์	3	42.86	3	42.86	1	14.29	0	0.00	0	0.00	0	0.00	0	0.00	0	0.00	0	0.00	7
ศึกษาศาสตร์	3	100.00	0	0.00	0	0.00	0	0.00	0	0.00	0	0.00	0	0.00	0	0.00	0	0.00	3
ศึกษาศาสตร์	2	100.00	0	0.00	0	0.00	0	0.00	0	0.00	0	0.00	0	0.00	0	0.00	0	0.00	2
ศึกษาศาสตร์	1	50.00	0	0.00	1	50.00	0	0.00	0	0.00	0	0.00	0	0.00	0	0.00	0	0.00	2
ศึกษาศาสตร์	2	100.00	0	0.00	0	0.00	0	0.00	0	0.00	0	0.00	0	0.00	0	0.00	0	0.00	2
ศึกษาศาสตร์	8	61.54	5	38.46	0	0.00	0	0.00	0	0.00	0	0.00	0	0.00	0	0.00	0	0.00	13
ศึกษาศาสตร์	0	0.00	1	100.00	0	0.00	0	0.00	0	0.00	0	0.00	0	0.00	0	0.00	0	0.00	1
ศึกษาศาสตร์	155	64.58	62	25.83	13	5.42	4	1.67	0	0.00	1	0.42	0	0.00	0	0.00	0	0.00	240
ศึกษาศาสตร์	15	83.33	2	11.11	1	5.56	0	0.00	0	0.00	0	0.00	0	0.00	0	0.00	0	0.00	18
ศึกษาศาสตร์	17	60.71	8	28.57	3	10.71	0	0.00	0	0.00	0	0.00	0	0.00	0	0.00	0	0.00	28
ศึกษาศาสตร์	40	55.56	27	37.50	2	2.78	2	2.78	0	0.00	0	0.00	0	0.00	0	0.00	0	0.00	72
ศึกษาศาสตร์	17	58.62	7	24.14	3	10.34	1	3.45	0	0.00	0	0.00	0	0.00	0	0.00	0	0.00	29
ศึกษาศาสตร์	4	100.00	0	0.00	0	0.00	0	0.00	0	0.00	0	0.00	0	0.00	0	0.00	0	0.00	4
ศึกษาศาสตร์	21	70.00	6	20.00	3	10.00	0	0.00	0	0.00	0	0.00	0	0.00	0	0.00	0	0.00	30

ตารางที่ 9 จำนวนนักศึกษาใหม่ระดับมัธยมศึกษา ปีการศึกษา 2548 จำนวนตามจำนวนที่นั่งที่กักตุนอยู่(รวมตัวนักศึกษา) (ต่อ)

คณะ/สาขาวิชา	จำนวนตามจำนวนที่นั่งที่กักตุนอยู่(รวมตัวนักศึกษา)												รวม				
	1 คน		2 คน		3 คน		4 คน		5 คน		6 คน			7 คน		8 คนขึ้นไป	
	จำนวน	ร้อยละ	จำนวน	ร้อยละ	จำนวน	ร้อยละ	จำนวน	ร้อยละ	จำนวน	ร้อยละ	จำนวน	ร้อยละ		จำนวน	ร้อยละ	จำนวน	ร้อยละ
วิทยาการคอมพิวเตอร์	29	69.05	8	19.05	1	2.38	1	2.38	0	0.00	0	0.00	0	0.00	0	0.00	7.14
วิศวกรรมไฟฟ้า-อิเล็กทรอนิกส์	5	71.43	2	28.57	0	0.00	0	0.00	0	0.00	0	0.00	0	0.00	0	0.00	0
นวัตกรรมการเรียนรู้ทางเทคโนโลยี (ปวค.)	7	70.00	2	20.00	0	0.00	0	0.00	0	0.00	1	10.00	0	0.00	0	0.00	0
พลังงานและวัสดุ	67	54.78	35	28.66	12	10.17	3	2.54	0	0.00	0	0.00	0	0.00	0	0.00	1
เทคโนโลยีพลังงาน	7	53.85	5	38.46	1	7.69	0	0.00	0	0.00	0	0.00	0	0.00	0	0.00	0
เทคโนโลยีการจัดการพลังงาน	0	0.00	2	100.00	0	0.00	0	0.00	0	0.00	0	0.00	0	0.00	0	0.00	0
เทคโนโลยีวัสดุ	3	27.27	6	54.55	1	9.09	1	9.09	0	0.00	0	0.00	0	0.00	0	0.00	0
เทคโนโลยีสิ่งแวดล้อม	3	30.00	4	40.00	3	30.00	0	0.00	0	0.00	0	0.00	0	0.00	0	0.00	0
เทคโนโลยีพลังงาน (ค.ม.)	10	52.63	8	42.11	1	5.26	0	0.00	0	0.00	0	0.00	0	0.00	0	0.00	0
เทคโนโลยีการจัดการพลังงาน (ค.ม.)	9	42.86	7	33.33	3	14.29	2	9.52	0	0.00	0	0.00	0	0.00	0	0.00	0
เทคโนโลยีสิ่งแวดล้อม (ค.ม.)	1	100.00	0	0.00	0	0.00	0	0.00	0	0.00	0	0.00	0	0.00	0	0.00	0
เทคโนโลยีพลังงาน (ปวค.)	1	100.00	0	0.00	0	0.00	0	0.00	0	0.00	0	0.00	0	0.00	0	0.00	0
เทคโนโลยีสิ่งแวดล้อม	7	77.78	0	0.00	1	11.11	0	0.00	0	0.00	0	0.00	0	0.00	1	11.11	0
เทคโนโลยีอุตสาหกรรม	0	0.00	1	100.00	0	0.00	0	0.00	0	0.00	0	0.00	0	0.00	0	0.00	0
เทคโนโลยีอุตสาหกรรม	1	100.00	0	0.00	0	0.00	0	0.00	0	0.00	0	0.00	0	0.00	0	0.00	0
การออกแบบและสิ่งประดิษฐ์	25	86.21	2	6.90	2	6.90	0	0.00	0	0.00	0	0.00	0	0.00	0	0.00	0
นวัตกรรมการผลิตและเทคโนโลยี	37	50.68	25	34.25	8	10.94	1	1.37	0	0.00	0	0.00	0	0.00	0	0.00	2
เทคโนโลยีชีวภาพ	3	30.00	6	60.00	1	10.00	0	0.00	0	0.00	0	0.00	0	0.00	0	0.00	0
การจัดการทรัพยากรชีวภาพ	12	66.67	4	22.22	2	11.11	0	0.00	0	0.00	0	0.00	0	0.00	0	0.00	0
เทคโนโลยีพลังงานชีวภาพ	5	23.81	11	52.38	3	14.29	0	0.00	0	0.00	0	0.00	0	0.00	0	0.00	2
เทคโนโลยีชีวเคมี	9	60.00	3	20.00	2	13.33	1	6.67	0	0.00	0	0.00	0	0.00	0	0.00	0
เทคโนโลยีชีวภาพ (ปวค.)	5	100.00	0	0.00	0	0.00	0	0.00	0	0.00	0	0.00	0	0.00	0	0.00	0
เทคโนโลยีพลังงานชีวภาพ (ปวค.)	3	75.00	1	25.00	0	0.00	0	0.00	0	0.00	0	0.00	0	0.00	0	0.00	0
สาขาวิชาเทคโนโลยีการผลิตอาหาร	7	53.85	6	46.15	0	0.00	0	0.00	0	0.00	0	0.00	0	0.00	0	0.00	0
เทคโนโลยีอาหาร (ค.ม.)	1	100.00	0	0.00	0	0.00	0	0.00	0	0.00	0	0.00	0	0.00	0	0.00	0
การออกแบบและสิ่งประดิษฐ์เป็นศูนย์กลาง (ค.ม.)	3	37.50	5	62.50	0	0.00	0	0.00	0	0.00	0	0.00	0	0.00	0	0.00	0
เทคโนโลยีอาหาร (ค.ม.)	3	75.00	1	25.00	0	0.00	0	0.00	0	0.00	0	0.00	0	0.00	0	0.00	0
เทคโนโลยีสารสนเทศ	275	50.18	203	37.04	65	10.04	9	1.64	1	0.18	0	0.00	0	0.00	0	0.00	5
เทคโนโลยีสารสนเทศ	176	50.57	136	39.06	27	7.76	5	1.44	0	0.00	0	0.00	0	0.00	0	0.00	4
วิชาการอิเล็กทรอนิกส์	85	49.71	59	34.50	21	12.28	4	2.34	1	0.56	0	0.00	0	0.00	0	0.00	1
วิทยาทอมพิวเตอร์	0	0.00	0	0.00	1	100.00	0	0.00	0	0.00	0	0.00	0	0.00	0	0.00	0
วิชาการคอมพิวเตอร์	14	50.00	8	28.57	6	21.43	0	0.00	0	0.00	0	0.00	0	0.00	0	0.00	0
ศิลปศาสตร์	15	57.69	5	19.23	5	19.23	1	3.85	0	0.00	0	0.00	0	0.00	0	0.00	0
ภาษาต่างประเทศ(ด้านการสื่อสารอังกฤษ)	15	57.69	5	19.23	5	19.23	1	3.85	0	0.00	0	0.00	0	0.00	0	0.00	0
บัณฑิตศึกษาด้านการสื่อสารและวัฒนธรรม	83	63.38	37	27.21	4	2.94	0	0.00	1	0.74	0	0.00	0	0.00	0	0.00	1
การจัดการเทคโนโลยีสารสนเทศ	14	66.67	5	23.81	2	9.52	0	0.00	0	0.00	0	0.00	0	0.00	0	0.00	0
การจัดการเทคโนโลยีสารสนเทศ	22	81.48	5	18.52	0	0.00	0	0.00	0	0.00	0	0.00	0	0.00	0	0.00	0
การจัดการเทคโนโลยีสารสนเทศ	15	78.95	3	15.79	1	5.26	0	0.00	0	0.00	0	0.00	0	0.00	0	0.00	0
การจัดการเทคโนโลยีสารสนเทศ	26	78.79	6	18.18	1	3.03	0	0.00	0	0.00	0	0.00	0	0.00	0	0.00	0
การจัดการเทคโนโลยีสารสนเทศ	16	44.44	18	50.00	0	0.00	0	0.00	1	2.78	0	0.00	0	0.00	0	0.00	1
การจัดการเทคโนโลยีสารสนเทศ และคณะทรัพยากรชีวภาพ	1	10.00	5	50.00	3	30.00	0	0.00	1	10.00	0	0.00	0	0.00	0	0.00	0
จัดการเทคโนโลยีสารสนเทศ	1	10.00	5	50.00	3	30.00	0	0.00	1	10.00	0	0.00	0	0.00	0	0.00	0
สาขาวิชาเทคโนโลยีสารสนเทศ	21	52.50	14	35.00	5	12.50	0	0.00	0	0.00	0	0.00	0	0.00	0	0.00	0
สาขาวิชาเทคโนโลยีสารสนเทศ	11	57.89	7	36.84	1	5.26	0	0.00	0	0.00	0	0.00	0	0.00	0	0.00	0
การจัดการเทคโนโลยีสารสนเทศ	10	47.62	7	33.33	4	19.05	0	0.00	0	0.00	0	0.00	0	0.00	0	0.00	0
Individual Based Program	1	100.00	0	0.00	0	0.00	0	0.00	0	0.00	0	0.00	0	0.00	0	0.00	0
Conservation Ecology	1	100.00	0	0.00	0	0.00	0	0.00	0	0.00	0	0.00	0	0.00	0	0.00	0
รวม	833	54.75	562	33.96	160	9.39	26	1.53	5	0.29	2	0.12	0	0.00	0	0.00	16

ตารางที่ 10 จำนวนนักเรียนใหม่ระดับมัธยมศึกษา ปีการศึกษา 2548 จำนวนตามผู้ปกครองด้านการเงิน

คณะ/สาขาวิชา	ผู้ปกครองด้านการเงิน												รวม					
	บิดามารดา		บิดา		มารดา		ผู้ปกครอง/ญาติ		ทุนการศึกษา		ทุนจากต้นสังกัด			อื่นๆ		ไม่ระบุ		
	จำนวน	ร้อยละ	จำนวน	ร้อยละ	จำนวน	ร้อยละ	จำนวน	ร้อยละ	จำนวน	ร้อยละ	จำนวน	ร้อยละ		จำนวน	ร้อยละ	จำนวน	ร้อยละ	
วิทยาลัยเกษตรศาสตร์	171	38.51	32	7.21	31	6.98	20	4.50	140	31.53	16	3.60	24	5.41	7	1.58	3	0.68
วิทยาลัยการเกษตร	12	66.67	0	0.00	2	11.11	1	5.56	2	11.11	0	0.00	1	5.56	0	0.00	0	0.00
วิทยาลัยการช่าง	13	46.43	1	3.57	3	10.71	2	7.14	7	25.00	0	0.00	1	3.57	1	3.57	0	0.00
วิทยาลัยการไฟฟ้า	6	40.00	2	13.33	2	13.33	2	13.33	2	13.33	0	0.00	1	6.67	0	0.00	0	0.00
วิทยาลัยการโยธา	8	38.10	1	4.76	2	9.52	0	0.00	6	28.57	2	9.52	2	9.52	0	0.00	0	0.00
วิทยาลัยการช่างยนต์	19	50.00	3	7.89	5	13.16	3	7.89	8	21.05	0	0.00	0	0.00	0	0.00	0	0.00
วิทยาลัยการช่างเทคนิค	9	31.03	3	10.34	0	0.00	0	0.00	13	44.83	1	3.46	2	6.90	0	0.00	1	3.46
วิทยาลัยการช่างเทคนิค	1	25.00	1	25.00	1	25.00	0	0.00	1	25.00	0	0.00	0	0.00	0	0.00	0	0.00
วิทยาลัยการช่างเทคนิค	12	28.57	2	4.76	0	0.00	0	0.00	25	59.52	0	0.00	1	2.38	1	2.38	1	2.38
วิทยาลัยการช่างเทคนิค	4	57.14	1	14.29	1	14.29	1	14.29	0	0.00	0	0.00	0	0.00	0	0.00	0	0.00
วิทยาลัยการช่างเทคนิค	8	50.00	0	0.00	1	6.25	1	6.25	0	0.00	4	25.00	1	6.25	1	6.25	0	0.00
วิทยาลัยการช่างเทคนิค	4	36.36	0	0.00	0	0.00	2	18.18	5	45.45	0	0.00	0	0.00	0	0.00	0	0.00
วิทยาลัยการช่างเทคนิค	3	27.27	1	9.09	0	0.00	1	9.09	5	45.45	0	0.00	1	9.09	0	0.00	0	0.00
วิทยาลัยการช่างเทคนิค	4	57.14	0	0.00	1	14.29	0	0.00	1	14.29	0	0.00	0	0.00	0	0.00	0	0.00
วิทยาลัยการช่างเทคนิค	8	50.00	3	18.75	0	0.00	0	0.00	3	18.75	1	6.25	1	6.25	0	0.00	0	0.00
วิทยาลัยการช่างเทคนิค	7	38.89	4	22.22	4	22.22	0	0.00	1	5.56	0	0.00	1	5.56	0	0.00	1	5.56
วิทยาลัยการช่างเทคนิค	0	0.00	1	11.11	0	0.00	1	11.11	3	33.33	1	11.11	3	33.33	0	0.00	0	0.00
วิทยาลัยการช่างเทคนิค	10	58.82	0	0.00	2	11.76	1	5.88	0	0.00	0	0.00	4	23.53	0	0.00	0	0.00
วิทยาลัยการช่างเทคนิค	4	30.77	0	0.00	0	0.00	1	7.69	6	46.15	2	15.38	0	0.00	0	0.00	0	0.00
วิทยาลัยการช่างเทคนิค	11	30.56	4	11.11	2	5.56	1	2.78	15	41.67	1	2.78	1	2.78	1	2.78	0	0.00
วิทยาลัยการช่างเทคนิค	0	0.00	0	0.00	1	20.00	0	0.00	3	60.00	0	0.00	1	20.00	0	0.00	0	0.00
วิทยาลัยการช่างเทคนิค	0	0.00	0	0.00	0	0.00	1	9.09	10	90.91	0	0.00	0	0.00	0	0.00	0	0.00
วิทยาลัยการช่างเทคนิค	7	38.89	3	16.67	2	11.11	1	5.56	0	0.00	3	16.67	1	5.56	1	5.56	0	0.00
วิทยาลัยการช่างเทคนิค	1	20.00	1	20.00	0	0.00	0	0.00	3	60.00	0	0.00	0	0.00	0	0.00	0	0.00
วิทยาลัยการช่างเทคนิค	8	50.00	0	0.00	0	0.00	1	6.25	7	43.75	0	0.00	0	0.00	0	0.00	0	0.00
วิทยาลัยการช่างเทคนิค	7	31.82	1	4.55	1	4.55	0	0.00	12	54.55	0	0.00	0	0.00	1	4.55	0	0.00
วิทยาลัยการช่างเทคนิค	4	57.14	0	0.00	0	0.00	0	0.00	2	28.57	0	0.00	1	14.29	0	0.00	0	0.00
วิทยาลัยการช่างเทคนิค	1	25.00	0	0.00	1	25.00	0	0.00	1	25.00	0	0.00	0	0.00	0	0.00	0	0.00
วิทยาลัยการช่างเทคนิค	21	34.18	3	5.46	3	5.46	2	3.64	13	21.83	7	12.73	6	10.91	1	1.82	0	0.00
วิทยาลัยการช่างเทคนิค	3	42.86	0	0.00	0	0.00	1	14.29	2	28.57	0	0.00	1	14.29	0	0.00	0	0.00
วิทยาลัยการช่างเทคนิค	6	66.67	0	0.00	0	0.00	0	0.00	1	11.11	1	11.11	1	11.11	0	0.00	0	0.00
วิทยาลัยการช่างเทคนิค	7	77.78	0	0.00	1	11.11	0	0.00	0	0.00	1	11.11	0	0.00	0	0.00	0	0.00
วิทยาลัยการช่างเทคนิค	3	42.86	1	14.29	1	14.29	1	14.29	0	0.00	1	14.29	0	0.00	0	0.00	0	0.00
วิทยาลัยการช่างเทคนิค	0	0.00	0	0.00	0	0.00	0	0.00	2	66.67	0	0.00	0	0.00	1	33.33	0	0.00
วิทยาลัยการช่างเทคนิค	0	0.00	0	0.00	0	0.00	0	0.00	2	100.00	0	0.00	0	0.00	0	0.00	0	0.00
วิทยาลัยการช่างเทคนิค	0	0.00	1	50.00	0	0.00	0	0.00	0	0.00	1	50.00	0	0.00	0	0.00	0	0.00
วิทยาลัยการช่างเทคนิค	2	15.38	1	7.69	1	7.69	0	0.00	3	23.08	3	23.08	3	23.08	0	0.00	0	0.00
วิทยาลัยการช่างเทคนิค	0	0.00	0	0.00	0	0.00	0	0.00	0	0.00	0	0.00	0	0.00	0	0.00	0	0.00
วิทยาลัยการช่างเทคนิค	46	14.75	5	2.98	7	2.92	9	3.75	166	65.00	0	0.00	7	2.92	9	3.75	3	1.25
วิทยาลัยการช่างเทคนิค	5	27.78	0	0.00	0	0.00	2	11.11	11	61.11	0	0.00	0	0.00	0	0.00	0	0.00
วิทยาลัยการช่างเทคนิค	5	17.86	2	7.14	3	10.71	0	0.00	15	53.57	0	0.00	2	7.14	1	3.57	0	0.00
วิทยาลัยการช่างเทคนิค	20	27.78	1	1.39	1	1.39	5	6.94	42	58.33	0	0.00	1	1.39	1	1.39	1	1.39
วิทยาลัยการช่างเทคนิค	4	13.79	0	0.00	0	0.00	0	0.00	23	79.31	0	0.00	0	0.00	1	3.46	1	3.46
วิทยาลัยการช่างเทคนิค	0	0.00	0	0.00	1	25.00	1	25.00	1	25.00	0	0.00	0	0.00	1	25.00	0	0.00
วิทยาลัยการช่างเทคนิค	4	13.33	0	0.00	1	3.33	0	0.00	21	70.00	0	0.00	1	3.33	2	6.67	1	3.33

ตารางที่ 10 จำนวนนักศึกษาใหม่ระดับบัณฑิตศึกษา ปีการศึกษา 2548 จำนวนตามผู้ปฏิบัติการด้านการเงิน (ต่อ)

คณะ/สาขาวิชา	ผู้ปฏิบัติการด้านการเงิน												รวม				
	บัณฑิตสาขา		นิเทศ		การตลาด		ผู้ปกครอง/ญาติ		ท่าอากาศยาน		บุคลากรศึกษา			อื่นๆ		ไม่ระบุ	
	จำนวน	ร้อยละ	จำนวน	ร้อยละ	จำนวน	ร้อยละ	จำนวน	ร้อยละ	จำนวน	ร้อยละ	จำนวน	ร้อยละ		จำนวน	ร้อยละ	จำนวน	ร้อยละ
วิชาภาษาอังกฤษ	7	16.67	2	4.76	0	0.00	31	73.81	0	0.00	0	0.00	1	2.38	0	0.00	42
วิชากรมไฟฟ้า-อิเล็กทรอนิกส์	0	0.00	0	0.00	0	0.00	7	100.00	0	0.00	0	0.00	0	0.00	0	0.00	7
นวัตกรรมการบินสู่วงโคจร (ปวศ.)	0	0.00	0	0.00	1	10.00	5	50.00	0	0.00	0	0.00	1	10.00	0	0.00	10
พลังงานและวัสดุ	52	44.07	6	5.00	10	8.47	29	24.58	4	3.39	4	3.39	3	2.54	2	1.69	118
เทคโนโลยีพลังงาน	9	69.23	0	0.00	2	15.38	0	0.00	0	0.00	0	0.00	0	0.00	0	0.00	13
เทคโนโลยีการจัดการพลังงาน	2	100.00	0	0.00	0	0.00	0	0.00	0	0.00	0	0.00	0	0.00	0	0.00	2
เทคโนโลยีวัสดุ	3	27.27	1	9.09	1	9.09	2	18.18	0	0.00	0	0.00	0	0.00	0	0.00	11
เทคโนโลยีสิ่งแวดล้อม	8	80.00	1	10.00	1	10.00	0	0.00	0	0.00	0	0.00	0	0.00	0	0.00	10
เทคโนโลยีพลังงาน (ศ.ม.)	8	42.11	3	15.79	4	21.06	2	10.53	0	0.00	0	0.00	1	5.26	0	0.00	19
เทคโนโลยีการจัดการพลังงาน (ศ.ม.)	14	66.67	0	0.00	1	4.76	5	23.81	1	4.76	1	4.76	0	0.00	0	0.00	21
เทคโนโลยีสิ่งแวดล้อม (ศ.ม.)	1	100.00	0	0.00	0	0.00	0	0.00	0	0.00	0	0.00	0	0.00	0	0.00	1
เทคโนโลยีพลังงาน (ปว.ศ.)	0	0.00	0	0.00	0	0.00	1	100.00	0	0.00	0	0.00	0	0.00	0	0.00	1
เทคโนโลยีสิ่งแวดล้อม	3	33.33	0	0.00	0	0.00	2	22.22	2	22.22	2	22.22	0	0.00	0	0.00	9
เทคโนโลยีพลังงาน	1	100.00	0	0.00	1	100.00	0	0.00	0	0.00	0	0.00	0	0.00	0	0.00	1
เทคโนโลยีพลังงาน	1	100.00	0	0.00	0	0.00	0	0.00	0	0.00	0	0.00	0	0.00	0	0.00	1
เทคโนโลยีพลังงาน	3	10.94	1	3.45	0	0.00	15	51.72	1	3.45	6	20.69	1	3.45	2	6.90	29
เทคโนโลยีพลังงาน	28	38.36	9	12.33	9	12.33	13	16.44	10	13.70	3	4.11	1	1.37	0	0.00	73
เทคโนโลยีพลังงาน	4	40.00	2	20.00	2	20.00	0	0.00	0	0.00	1	10.00	0	0.00	0	0.00	10
การจัดการทรัพยากรธรรมชาติ	7	38.89	3	16.67	0	0.00	7	38.89	1	5.56	0	0.00	0	0.00	0	0.00	18
เทคโนโลยีการจัดการกับภัย	11	52.38	1	4.76	3	14.29	2	9.52	3	14.29	0	0.00	0	0.00	0	0.00	21
เทคโนโลยีพลังงาน (ปวศ.)	5	33.33	2	13.33	4	26.67	0	0.00	1	6.67	1	6.67	0	0.00	0	0.00	15
เทคโนโลยีพลังงาน (ปวศ.)	1	20.00	0	0.00	0	0.00	0	0.00	2	40.00	0	0.00	0	0.00	0	0.00	5
เทคโนโลยีพลังงาน (ปวศ.)	0	0.00	1	25.00	0	0.00	1	25.00	0	0.00	0	0.00	0	0.00	0	0.00	4
เทคโนโลยีพลังงาน (ปวศ.)	1	7.69	1	7.69	2	15.38	9	69.23	0	0.00	2	50.00	0	0.00	0	0.00	13
เทคโนโลยีพลังงาน (ปวศ.)	0	0.00	0	0.00	0	0.00	0	0.00	0	0.00	0	0.00	0	0.00	0	0.00	1
เทคโนโลยีพลังงาน (ปวศ.)	1	12.50	1	12.50	1	12.50	5	62.50	0	0.00	0	0.00	0	0.00	0	0.00	8
เทคโนโลยีพลังงาน (ปวศ.)	0	0.00	0	0.00	1	25.00	3	75.00	0	0.00	0	0.00	0	0.00	0	0.00	4
เทคโนโลยีพลังงาน (ปวศ.)	133	24.27	21	3.83	19	3.47	349	63.89	4	0.73	4	0.73	4	0.73	3	0.55	548
เทคโนโลยีพลังงาน (ปวศ.)	88	25.29	19	5.46	11	3.16	219	62.93	2	0.57	2	0.57	3	0.86	2	0.57	348
เทคโนโลยีพลังงาน (ปวศ.)	37	21.54	1	0.58	8	4.68	115	67.25	1	0.58	2	1.17	1	0.58	1	0.58	171
เทคโนโลยีพลังงาน (ปวศ.)	0	0.00	0	0.00	0	0.00	0	0.00	1	100.00	0	0.00	0	0.00	0	0.00	1
เทคโนโลยีพลังงาน (ปวศ.)	8	28.57	1	3.57	0	0.00	15	53.57	0	0.00	2	7.14	0	0.00	0	0.00	28
เทคโนโลยีพลังงาน (ปวศ.)	8	30.77	1	3.85	1	3.85	13	46.15	0	0.00	2	7.69	0	0.00	1	3.85	26
เทคโนโลยีพลังงาน (ปวศ.)	8	30.77	1	3.85	1	3.85	12	46.15	0	0.00	2	7.69	0	0.00	1	3.85	26
เทคโนโลยีพลังงาน (ปวศ.)	27	18.85	4	2.94	3	2.11	91	64.91	0	0.00	4	2.94	6	4.41	0	0.00	136
เทคโนโลยีพลังงาน (ปวศ.)	4	19.05	2	9.52	0	0.00	14	66.67	0	0.00	0	0.00	1	4.76	0	0.00	21
เทคโนโลยีพลังงาน (ปวศ.)	3	11.11	0	0.00	3	11.11	20	74.07	0	0.00	0	0.00	1	3.70	0	0.00	27
เทคโนโลยีพลังงาน (ปวศ.)	2	10.53	0	0.00	0	0.00	15	78.95	0	0.00	0	0.00	2	10.53	0	0.00	19
เทคโนโลยีพลังงาน (ปวศ.)	8	24.24	0	0.00	0	0.00	18	54.55	0	0.00	0	0.00	3	9.09	0	0.00	33
เทคโนโลยีพลังงาน (ปวศ.)	10	27.78	2	5.56	0	0.00	24	66.67	0	0.00	0	0.00	0	0.00	0	0.00	36
เทคโนโลยีพลังงาน (ปวศ.)	1	10.00	0	0.00	2	20.00	0	0.00	7	70.00	0	0.00	0	0.00	0	0.00	10
เทคโนโลยีพลังงาน (ปวศ.)	1	10.00	0	0.00	2	20.00	0	0.00	7	70.00	0	0.00	0	0.00	0	0.00	10
เทคโนโลยีพลังงาน (ปวศ.)	14	35.00	7	17.50	2	5.00	13	32.50	1	2.50	0	0.00	1	2.50	0	0.00	40
เทคโนโลยีพลังงาน (ปวศ.)	7	36.84	2	10.53	2	10.53	5	26.32	1	5.26	0	0.00	1	5.26	0	0.00	19
เทคโนโลยีพลังงาน (ปวศ.)	7	33.33	5	23.81	0	0.00	8	38.10	0	0.00	0	0.00	0	0.00	0	0.00	21
เทคโนโลยีพลังงาน (ปวศ.)	0	0.00	0	0.00	0	0.00	1	100.00	0	0.00	0	0.00	0	0.00	0	0.00	1
เทคโนโลยีพลังงาน (ปวศ.)	0	0.00	0	0.00	0	0.00	1	100.00	0	0.00	0	0.00	0	0.00	0	0.00	1
เทคโนโลยีพลังงาน (ปวศ.)	501	20.40	89	5.22	89	5.22	524	44.26	49	2.88	61	3.58	31	1.82	12	0.70	1,704

ตารางที่ 11 จำนวนนักศึกษาใหม่ระดับบัณฑิตศึกษา ปีการศึกษา 2548 จำแนกตามค่าใช้จ่ายส่วนต้นเดือนเดือนเงินยกเว้นค่าหน่วยผลิตและค่าบำรุงการศึกษา)

คณะ/สาขาวิชา	ค่าใช้จ่ายส่วนต้นเดือนเงินยกเว้นค่าหน่วยผลิตและค่าบำรุงการศึกษา												รวม							
	5,000 บาทและต่ำกว่า		5,001-5,000 บาท		6,001-7,000 บาท		7,001-8,000 บาท		8,001-9,000 บาท		9,001-10,000 บาท			10,001-11,000 บาท		11,001-12,000 บาท		มากกว่า 12,000 บาท		
	จำนวน	ร้อยละ	จำนวน	ร้อยละ	จำนวน	ร้อยละ	จำนวน	ร้อยละ	จำนวน	ร้อยละ	จำนวน	ร้อยละ		จำนวน	ร้อยละ	จำนวน	ร้อยละ	จำนวน	ร้อยละ	
ศึกษาศาสตร์	92	20.72	116	28.13	67	15.09	48	10.81	20	4.50	45	10.14	18	4.06	15	3.38	20	4.50	3	0.68
ศึกษาศาสตร์บัณฑิต	6	33.33	4	22.22	3	16.67	2	11.11	1	5.56	1	5.56	1	5.56	0	0.00	0	0.00	0	0.00
ศึกษาศาสตร์บัณฑิต	8	28.57	8	28.57	2	7.14	1	3.57	4	14.29	3	10.71	0	0.00	0	0.00	2	7.14	0	0.00
ศึกษาศาสตร์บัณฑิต	3	20.00	4	28.57	3	20.00	3	20.00	1	6.67	0	0.00	0	0.00	1	6.67	0	0.00	0	0.00
ศึกษาศาสตร์บัณฑิต	5	23.81	6	28.57	1	4.76	4	19.05	1	4.76	2	9.52	1	4.76	0	0.00	1	4.76	0	0.00
ศึกษาศาสตร์บัณฑิต	8	21.05	13	34.21	4	10.53	4	10.53	1	2.63	6	15.79	1	2.63	0	0.00	1	2.63	0	0.00
ศึกษาศาสตร์บัณฑิต	8	27.59	9	31.03	4	13.79	4	13.79	0	0.00	3	10.94	0	0.00	0	0.00	0	0.00	1	3.45
ศึกษาศาสตร์บัณฑิต	2	50.00	1	25.00	1	25.00	0	0.00	0	0.00	0	0.00	0	0.00	0	0.00	0	0.00	0	0.00
ศึกษาศาสตร์บัณฑิต	5	11.90	5	11.90	6	14.29	7	16.67	3	7.14	4	9.52	4	9.52	3	7.14	4	9.52	1	2.38
ศึกษาศาสตร์บัณฑิต	3	42.86	1	14.29	1	14.29	0	0.00	0	0.00	1	14.29	1	14.29	0	0.00	0	0.00	0	0.00
ศึกษาศาสตร์บัณฑิต	4	25.00	7	43.75	1	6.25	1	6.25	2	12.50	2	12.50	1	6.25	0	0.00	0	0.00	0	0.00
ศึกษาศาสตร์บัณฑิต	1	9.09	3	27.27	1	9.09	2	18.18	0	0.00	1	9.09	1	9.09	1	9.09	1	9.09	0	0.00
ศึกษาศาสตร์บัณฑิต	1	9.09	5	45.45	2	18.18	1	9.09	0	0.00	0	0.00	0	0.00	1	9.09	1	9.09	0	0.00
ศึกษาศาสตร์บัณฑิต	0	0.00	4	57.14	1	14.29	0	0.00	1	14.29	0	0.00	0	0.00	0	0.00	0	0.00	0	0.00
ศึกษาศาสตร์บัณฑิต	2	12.50	6	37.50	4	25.00	2	12.50	0	0.00	0	0.00	2	12.50	0	0.00	0	0.00	0	0.00
ศึกษาศาสตร์บัณฑิต	6	33.33	3	16.67	7	38.89	2	11.11	0	0.00	3	33.33	0	0.00	0	0.00	0	0.00	0	0.00
ศึกษาศาสตร์บัณฑิต	0	0.00	2	22.22	1	11.11	1	11.11	0	0.00	0	0.00	0	0.00	1	11.11	1	11.11	0	0.00
ศึกษาศาสตร์บัณฑิต	1	5.88	2	11.76	6	35.29	2	11.76	1	5.88	4	23.53	0	0.00	0	0.00	1	5.88	0	0.00
ศึกษาศาสตร์บัณฑิต	2	15.38	3	23.08	2	15.38	1	7.69	1	7.69	0	0.00	2	15.38	1	7.69	1	7.69	0	0.00
ศึกษาศาสตร์บัณฑิต	16	44.44	6	16.67	4	11.11	1	2.78	1	2.78	1	2.78	2	5.56	1	2.78	4	11.11	0	0.00
ศึกษาศาสตร์บัณฑิต	0	0.00	1	20.00	0	0.00	0	0.00	0	0.00	0	0.00	0	0.00	0	0.00	2	40.00	0	0.00
ศึกษาศาสตร์บัณฑิต	2	18.18	4	36.36	0	0.00	2	18.18	1	9.09	0	0.00	1	9.09	1	9.09	0	0.00	0	0.00
ศึกษาศาสตร์บัณฑิต	5	27.78	7	38.89	3	16.67	2	11.11	0	0.00	1	5.56	0	0.00	0	0.00	0	0.00	0	0.00
ศึกษาศาสตร์บัณฑิต	0	0.00	1	20.00	2	40.00	0	0.00	1	20.00	1	20.00	0	0.00	0	0.00	0	0.00	0	0.00
ศึกษาศาสตร์บัณฑิต	1	6.25	4	25.00	3	18.75	3	18.75	1	6.25	3	18.75	0	0.00	1	6.25	0	0.00	0	0.00
ศึกษาศาสตร์บัณฑิต	2	9.09	7	31.82	4	18.18	1	4.55	0	0.00	6	27.27	1	4.55	1	4.55	0	0.00	0	0.00
ศึกษาศาสตร์บัณฑิต	1	14.29	0	0.00	0	0.00	0	0.00	1	14.29	0	0.00	0	0.00	2	28.57	1	14.29	0	0.00
ศึกษาศาสตร์บัณฑิต	0	0.00	0	0.00	0	0.00	1	25.00	0	0.00	1	25.00	0	0.00	0	0.00	1	25.00	0	0.00
ศึกษาศาสตร์บัณฑิต	12	21.82	12	21.82	12	21.82	6	10.91	4	7.27	6	10.91	2	3.64	0	0.00	1	1.82	0	0.00
ศึกษาศาสตร์บัณฑิต	2	28.57	2	28.57	2	28.57	0	0.00	0	0.00	1	14.29	0	0.00	0	0.00	0	0.00	0	0.00
ศึกษาศาสตร์บัณฑิต	1	11.11	1	11.11	3	33.33	1	11.11	0	0.00	2	22.22	1	11.11	0	0.00	0	0.00	0	0.00
ศึกษาศาสตร์บัณฑิต	3	33.33	0	0.00	4	44.44	2	22.22	0	0.00	0	0.00	0	0.00	0	0.00	0	0.00	0	0.00
ศึกษาศาสตร์บัณฑิต	4	57.14	2	28.57	0	0.00	1	14.29	0	0.00	0	0.00	0	0.00	0	0.00	0	0.00	0	0.00
ศึกษาศาสตร์บัณฑิต	2	66.67	0	0.00	1	33.33	0	0.00	0	0.00	0	0.00	0	0.00	0	0.00	0	0.00	0	0.00
ศึกษาศาสตร์บัณฑิต	0	0.00	1	50.00	0	0.00	0	0.00	1	50.00	0	0.00	0	0.00	0	0.00	0	0.00	0	0.00
ศึกษาศาสตร์บัณฑิต	0	0.00	1	50.00	0	0.00	1	50.00	0	0.00	0	0.00	0	0.00	0	0.00	0	0.00	0	0.00
ศึกษาศาสตร์บัณฑิต	0	0.00	0	0.00	5	38.46	1	7.69	0	0.00	3	23.08	1	7.69	0	0.00	1	7.69	0	0.00
ศึกษาศาสตร์บัณฑิต	0	0.00	0	0.00	0	0.00	0	0.00	2	15.38	0	0.00	0	0.00	0	0.00	0	0.00	0	0.00
ศึกษาศาสตร์บัณฑิต	70	29.17	56	24.17	29	12.06	18	7.50	9	3.75	29	12.06	5	2.08	4	1.67	15	6.25	3	1.25
ศึกษาศาสตร์บัณฑิต	6	33.33	3	16.67	2	11.11	3	16.67	0	0.00	2	11.11	0	0.00	0	0.00	1	5.56	1	5.56
ศึกษาศาสตร์บัณฑิต	3	10.71	8	28.57	2	7.14	3	10.71	1	3.57	4	14.29	2	7.14	0	0.00	4	14.29	1	3.57
ศึกษาศาสตร์บัณฑิต	31	43.08	15	20.83	8	11.11	5	6.94	1	1.39	6	8.33	1	1.39	1	1.39	4	5.56	0	0.00
ศึกษาศาสตร์บัณฑิต	9	31.03	5	17.24	7	24.14	3	10.34	0	0.00	3	10.34	0	0.00	1	3.45	0	0.00	1	3.45
ศึกษาศาสตร์บัณฑิต	0	0.00	4	100.00	0	0.00	0	0.00	0	0.00	0	0.00	0	0.00	0	0.00	0	0.00	0	0.00
ศึกษาศาสตร์บัณฑิต	10	33.33	7	23.33	3	10.00	0	0.00	2	6.67	3	10.00	1	3.33	0	0.00	4	13.33	0	0.00
ศึกษาศาสตร์บัณฑิต	9	21.43	12	28.57	5	11.90	2	4.76	4	9.52	8	19.05	1	2.38	1	2.38	0	0.00	0	0.00

ตารางที่ 12 จำนวนนักศึกษาในระดัมนิติศึกษา ปีการศึกษา 2548 จำนวนตามรายปีจากการดำเนินงานเฉลี่ยต่อเดือน (ในกรณีค้างงาน)

คณะ/สาขาวิชา	รวม																			
	5,000 บาทและต่ำกว่า		5,001-6,000 บาท		6,001-7,000 บาท		7,001-8,000 บาท		8,001-9,000 บาท		9,001-10,000 บาท		10,001-11,000 บาท		มากกว่า 11,000 บาท		ไม่ทราบได้		ไม่ระบุ	
	จำนวน	ร้อยละ	จำนวน	ร้อยละ	จำนวน	ร้อยละ	จำนวน	ร้อยละ	จำนวน	ร้อยละ	จำนวน	ร้อยละ	จำนวน	ร้อยละ	จำนวน	ร้อยละ	จำนวน	ร้อยละ	จำนวน	ร้อยละ
ศึกษาศาสตร์	22	22.22	4	4.04	1	1.01	3	3.03	2	2.02	1	1.01	1	1.01	26	26.26	29	29.29	10	10.10
ศึกษาศาสตร์	3	50.00	0	0.00	0	0.00	0	0.00	0	0.00	0	0.00	0	0.00	0	0.00	3	50.00	0	0.00
ศึกษาศาสตร์	3	33.33	2	22.22	0	0.00	0	0.00	1	11.11	0	0.00	0	0.00	3	33.33	0	0.00	0	0.00
ศึกษาศาสตร์	1	20.00	0	0.00	0	0.00	0	0.00	0	0.00	0	0.00	0	0.00	1	20.00	3	60.00	0	0.00
ศึกษาศาสตร์	1	25.00	0	0.00	0	0.00	1	25.00	0	0.00	0	0.00	0	0.00	1	25.00	1	25.00	0	0.00
ศึกษาศาสตร์	2	28.57	0	0.00	0	0.00	0	0.00	1	14.29	1	14.29	0	0.00	0	0.00	3	42.86	0	0.00
ศึกษาศาสตร์	1	20.00	0	0.00	0	0.00	0	0.00	0	0.00	0	0.00	0	0.00	3	60.00	1	20.00	0	0.00
ศึกษาศาสตร์	0	0.00	0	0.00	0	0.00	0	0.00	0	0.00	0	0.00	0	0.00	0	0.00	0	0.00	1	100.00
ศึกษาศาสตร์	2	18.18	0	0.00	0	0.00	0	0.00	0	0.00	0	0.00	1	9.09	5	45.45	1	9.09	2	18.18
ศึกษาศาสตร์	0	0.00	0	0.00	0	0.00	0	0.00	0	0.00	0	0.00	0	0.00	0	0.00	0	0.00	0	0.00
ศึกษาศาสตร์	4	57.14	0	0.00	0	0.00	0	0.00	0	0.00	0	0.00	0	0.00	1	14.29	1	14.29	1	14.29
ศึกษาศาสตร์	0	0.00	0	0.00	0	0.00	0	0.00	0	0.00	0	0.00	0	0.00	0	0.00	1	25.00	0	0.00
ศึกษาศาสตร์	2	50.00	0	0.00	0	0.00	1	25.00	0	0.00	0	0.00	0	0.00	0	0.00	1	50.00	0	0.00
ศึกษาศาสตร์	0	0.00	0	0.00	0	0.00	1	50.00	0	0.00	0	0.00	0	0.00	0	0.00	1	50.00	0	0.00
ศึกษาศาสตร์	0	0.00	0	0.00	0	0.00	0	0.00	0	0.00	0	0.00	0	0.00	0	0.00	0	0.00	1	100.00
ศึกษาศาสตร์	1	25.00	1	25.00	0	0.00	0	0.00	0	0.00	0	0.00	0	0.00	0	0.00	0	0.00	0	0.00
ศึกษาศาสตร์	0	0.00	0	0.00	1	50.00	0	0.00	0	0.00	0	0.00	0	0.00	1	50.00	0	0.00	0	0.00
ศึกษาศาสตร์	0	0.00	0	0.00	0	0.00	0	0.00	0	0.00	0	0.00	0	0.00	0	0.00	0	0.00	0	0.00
ศึกษาศาสตร์	0	0.00	0	0.00	0	0.00	0	0.00	0	0.00	0	0.00	0	0.00	0	0.00	0	0.00	0	0.00
ศึกษาศาสตร์	1	16.67	0	0.00	0	0.00	0	0.00	0	0.00	0	0.00	0	0.00	2	33.33	2	33.33	1	16.67
ศึกษาศาสตร์	0	0.00	0	0.00	0	0.00	0	0.00	0	0.00	0	0.00	0	0.00	1	100.00	0	0.00	0	0.00
ศึกษาศาสตร์	0	0.00	0	0.00	0	0.00	0	0.00	0	0.00	0	0.00	0	0.00	0	0.00	0	0.00	0	0.00
ศึกษาศาสตร์	1	25.00	1	25.00	0	0.00	0	0.00	0	0.00	0	0.00	0	0.00	0	0.00	1	25.00	0	0.00
ศึกษาศาสตร์	0	0.00	0	0.00	0	0.00	0	0.00	0	0.00	0	0.00	0	0.00	1	50.00	1	50.00	0	0.00
ศึกษาศาสตร์	0	0.00	0	0.00	0	0.00	0	0.00	0	0.00	0	0.00	0	0.00	0	0.00	2	40.00	0	0.00
ศึกษาศาสตร์	0	0.00	0	0.00	0	0.00	0	0.00	0	0.00	0	0.00	0	0.00	0	0.00	0	0.00	0	0.00
ศึกษาศาสตร์	11	47.62	0	0.00	0	0.00	0	0.00	2	8.70	3	13.04	0	0.00	5	21.74	2	8.70	0	0.00
ศึกษาศาสตร์	1	25.00	0	0.00	0	0.00	0	0.00	0	0.00	1	14.29	0	0.00	2	28.57	0	0.00	0	0.00
ศึกษาศาสตร์	3	42.86	0	0.00	0	0.00	0	0.00	1	14.29	0	0.00	0	0.00	0	0.00	0	0.00	0	0.00
ศึกษาศาสตร์	1	100.00	0	0.00	0	0.00	0	0.00	0	0.00	0	0.00	0	0.00	0	0.00	0	0.00	0	0.00
ศึกษาศาสตร์	2	100.00	0	0.00	0	0.00	0	0.00	0	0.00	0	0.00	0	0.00	0	0.00	0	0.00	0	0.00
ศึกษาศาสตร์	0	0.00	0	0.00	0	0.00	0	0.00	0	0.00	0	0.00	0	0.00	0	0.00	0	0.00	0	0.00
ศึกษาศาสตร์	1	100.00	0	0.00	0	0.00	0	0.00	0	0.00	0	0.00	0	0.00	0	0.00	0	0.00	0	0.00
ศึกษาศาสตร์	3	50.00	0	0.00	0	0.00	0	0.00	1	16.67	0	0.00	0	0.00	1	16.67	1	16.67	0	0.00
ศึกษาศาสตร์	8	14.04	5	8.77	3	5.26	5	8.77	3	5.26	6	10.53	2	3.51	22	38.60	0	0.00	3	5.26
ศึกษาศาสตร์	2	28.57	0	0.00	1	14.29	0	0.00	1	14.29	1	14.29	1	14.29	1	14.29	0	0.00	0	0.00
ศึกษาศาสตร์	0	0.00	0	0.00	2	25.00	0	0.00	0	0.00	0	0.00	0	0.00	5	62.50	0	0.00	1	12.50
ศึกษาศาสตร์	3	15.00	1	5.00	0	0.00	3	15.00	2	10.00	0	0.00	1	5.00	9	45.00	0	0.00	1	5.00
ศึกษาศาสตร์	1	33.33	0	0.00	0	0.00	0	0.00	0	0.00	0	0.00	0	0.00	1	33.33	0	0.00	1	33.33
ศึกษาศาสตร์	0	0.00	1	100.00	0	0.00	0	0.00	0	0.00	0	0.00	0	0.00	0	0.00	0	0.00	0	0.00
ศึกษาศาสตร์	1	12.50	2	25.00	0	0.00	1	12.50	0	0.00	3	37.50	0	0.00	1	12.50	0	0.00	0	0.00
ศึกษาศาสตร์	1	20.00	0	0.00	0	0.00	1	20.00	0	0.00	0	0.00	0	0.00	3	60.00	0	0.00	0	0.00
ศึกษาศาสตร์	0	0.00	0	0.00	0	0.00	0	0.00	0	0.00	1	100.00	0	0.00	0	0.00	0	0.00	0	0.00
ศึกษาศาสตร์	0	0.00	1	25.00	0	0.00	0	0.00	0	0.00	1	25.00	0	0.00	2	50.00	0	0.00	0	0.00
ศึกษาศาสตร์	0	0.00	0	0.00	0	0.00	0	0.00	0	0.00	0	0.00	0	0.00	0	0.00	0	0.00	0	0.00
ศึกษาศาสตร์	0	0.00	1	25.00	0	0.00	0	0.00	0	0.00	1	25.00	0	0.00	2	50.00	0	0.00	0	0.00
ศึกษาศาสตร์	0	0.00	0	0.00	0	0.00	0	0.00	0	0.00	0	0.00	0	0.00	0	0.00	0	0.00	0	0.00
ศึกษาศาสตร์	0	0.00	0	0.00	0	0.00	0	0.00	0	0.00	0	0.00	0	0.00	0	0.00	0	0.00	0	0.00
ศึกษาศาสตร์	0	0.00	0	0.00	0	0.00	0	0.00	0	0.00	0	0.00	0	0.00	0	0.00	0	0.00	0	0.00
ศึกษาศาสตร์	0	0.00	0	0.00	0	0.00	0	0.00	0	0.00	0	0.00	0	0.00	0	0.00	0	0.00	0	0.00
ศึกษาศาสตร์	0	0.00	0	0.00	0	0.00	0	0.00	0	0.00	0	0.00	0	0.00	0	0.00	0	0.00	0	0.00
ศึกษาศาสตร์	0	0.00	0	0.00	0	0.00	0	0.00	0	0.00	0	0.00	0	0.00	0	0.00	0	0.00	0	0.00
ศึกษาศาสตร์	0	0.00	0	0.00	0	0.00	0	0.00	0	0.00	0	0.00	0	0.00	0	0.00	0	0.00	0	0.00
ศึกษาศาสตร์	0	0.00	0	0.00	0	0.00	0	0.00	0	0.00	0	0.00	0	0.00	0	0.00	0	0.00	0	0.00
ศึกษาศาสตร์	0	0.00	0	0.00	0	0.00	0	0.00	0	0.00	0	0.00	0	0.00	0	0.00	0	0.00	0	0.00
ศึกษาศาสตร์	0	0.00	0	0.00	0	0.00	0	0.00	0	0.00	0	0.00	0	0.00	0	0.00	0	0.00	0	0.00
ศึกษาศาสตร์	0	0.00	0	0.00	0	0.00	0	0.00	0	0.00	0	0.00	0	0.00	0	0.00	0	0.00	0	0.00
ศึกษาศาสตร์	0	0.00	0	0.00	0	0.00	0	0.00	0	0.00	0	0.00	0	0.00	0	0.00	0	0.00	0	0.00
ศึกษาศาสตร์	0	0.00	0	0.00	0	0.00	0	0.00	0	0.00	0	0.00	0	0.00	0	0.00	0	0.00	0	0.00
ศึกษาศาสตร์	0	0.00	0	0.00	0	0.00	0	0.00	0	0.00	0	0.00	0	0.00	0	0.00	0	0.00	0	0.00
ศึกษาศาสตร์	0	0.00	0	0.00	0	0.00	0	0.00	0	0.00	0	0.00	0	0.00	0	0.00	0	0.00	0	0.00
ศึกษาศาสตร์	0	0.00	0	0.00	0	0.00	0	0.00	0	0.00	0	0.00	0	0.00	0	0.00	0	0.00	0	0.00
ศึกษาศาสตร์	0	0.00	0	0.00	0	0.00	0	0.00	0	0.00	0	0.00	0	0.00	0	0.00	0	0.00	0	0.00
ศึกษาศาสตร์	0	0.00	0	0.00	0	0														

ตารางที่ 12 จำนวนนักศึกษาใหม่ระดับมัธยมศึกษา ปีการศึกษา 2548 จำนวนตามรายได้จากการทำงานเฉลี่ยต่อเดือน(ในกรณีคนทำงาน) (ต่อ)

คณะสาขาวิชา	รายได้จากการทำงานเฉลี่ยต่อเดือน(ในกรณีคนทำงาน)												รวม									
	5,000 บาทและต่ำกว่า		5,001-6,000 บาท		6,001-7,000 บาท		7,001-8,000 บาท		8,001-9,000 บาท		9,001-10,000 บาท			10,001-11,000 บาท		มากกว่า 11,000 บาท		ไม่รายได้		ไม่ระบุ		
	จำนวน	ร้อยละ	จำนวน	ร้อยละ	จำนวน	ร้อยละ	จำนวน	ร้อยละ	จำนวน	ร้อยละ	จำนวน	ร้อยละ		จำนวน	ร้อยละ	จำนวน	ร้อยละ	จำนวน	ร้อยละ	จำนวน	ร้อยละ	
พนักงานแบริดจ์	13	28.56	3	6.62	3	6.62	1	2.27	1	2.27	1	2.27	2	4.55	1	2.27	6	13.18	10	22.73	2	4.55
เทคโนโลยีพลังงาน	4	57.14	1	14.29	0	0.00	0	0.00	0	0.00	0	0.00	0	0.00	0	0.00	0	0.00	2	28.57	0	0.00
เทคโนโลยีวัสดุ	2	50.00	1	25.00	0	0.00	0	0.00	0	0.00	0	0.00	0	0.00	0	0.00	1	25.00	0	0.00	0	0.00
เทคโนโลยีสิ่งแวดล้อม	2	33.33	0	0.00	0	0.00	0	0.00	0	0.00	0	0.00	0	0.00	0	0.00	0	0.00	3	50.00	1	16.67
เทคโนโลยีพลังงาน (ท.ม.)	1	20.00	0	0.00	0	0.00	1	20.00	0	0.00	0	0.00	0	0.00	0	0.00	0	0.00	3	60.00	0	0.00
เทคโนโลยีการจักการพลังงาน (ท.ม.)	2	25.00	0	0.00	2	25.00	0	0.00	0	0.00	0	0.00	1	12.50	1	12.50	1	12.50	1	12.50	0	0.00
เทคโนโลยีพลังงาน (ป.ร.ค.)	0	0.00	1	33.33	1	33.33	0	0.00	0	0.00	0	0.00	0	0.00	0	0.00	1	33.33	0	0.00	0	0.00
เทคโนโลยีสิ่งแวดล้อม	1	100.00	0	0.00	0	0.00	0	0.00	0	0.00	0	0.00	0	0.00	0	0.00	0	0.00	0	0.00	0	0.00
เทคโนโลยีพลังงาน	0	0.00	0	0.00	0	0.00	0	0.00	1	100.00	0	0.00	0	0.00	0	0.00	0	0.00	0	0.00	0	0.00
เทคโนโลยีพลังงาน	0	0.00	0	0.00	0	0.00	0	0.00	0	0.00	0	0.00	1	11.11	0	0.00	5	55.56	1	11.11	1	11.11
การออกแบบและผลิตแบบบูรณาการ	1	11.11	0	0.00	0	0.00	0	0.00	0	0.00	0	0.00	1	11.11	0	0.00	5	55.56	1	11.11	1	11.11
ทั้งหมดสาขาวิชาและเทคโนโลยี	7	36.84	0	0.00	1	5.26	1	5.26	0	0.00	0	0.00	1	5.26	0	0.00	2	10.53	4	21.05	3	15.79
เทคโนโลยีชีวภาพ	3	100.00	0	0.00	0	0.00	0	0.00	0	0.00	0	0.00	0	0.00	0	0.00	0	0.00	0	0.00	0	0.00
การจัดการทรัพยากรชีวภาพ	3	60.00	0	0.00	1	20.00	0	0.00	0	0.00	0	0.00	0	0.00	0	0.00	0	0.00	0	0.00	0	0.00
เทคโนโลยีการจัดการกับเสีย	0	0.00	0	0.00	0	0.00	1	16.67	0	0.00	0	0.00	1	16.67	0	0.00	0	0.00	2	33.33	2	33.33
เทคโนโลยีชีวเคมี	0	0.00	0	0.00	0	0.00	0	0.00	0	0.00	0	0.00	0	0.00	0	0.00	1	33.33	2	66.67	0	0.00
เทคโนโลยีชีวภาพ (ป.ร.ค.)	1	100.00	0	0.00	0	0.00	0	0.00	0	0.00	0	0.00	0	0.00	0	0.00	0	0.00	0	0.00	0	0.00
เทคโนโลยีจัดการกับเสีย (ป.ร.ค.)	0	0.00	0	0.00	0	0.00	0	0.00	0	0.00	0	0.00	0	0.00	0	0.00	1	100.00	0	0.00	0	0.00
สถาบันอุดมศึกษาและระบบการอาชีวศึกษา	0	0.00	0	0.00	0	0.00	0	0.00	0	0.00	0	0.00	0	0.00	0	0.00	3	75.00	0	0.00	1	25.00
การออกแบบโดยเน้นมนุษย์เป็นศูนย์กลาง (ท.ม.)	0	0.00	0	0.00	0	0.00	0	0.00	0	0.00	0	0.00	0	0.00	0	0.00	1	100.00	0	0.00	0	0.00
เทคโนโลยีอาหาร (ท.ม.)	0	0.00	0	0.00	0	0.00	0	0.00	0	0.00	0	0.00	0	0.00	0	0.00	2	66.67	0	0.00	1	33.33
เทคโนโลยีสารสนเทศ	8	6.35	3	2.38	4	3.17	4	3.17	5	3.97	6	6.35	4	3.17	4	3.17	4	3.17	6	6.35	6	4.76
เทคโนโลยีสารสนเทศ	4	4.60	2	2.30	4	4.60	4	4.60	5	5.75	5	5.75	5	5.75	4	4.60	5	5.75	5	5.75	5	5.75
อุตสาหกรรมอิเล็กทรอนิกส์	4	11.76	1	2.94	0	0.00	0	0.00	0	0.00	3	8.82	0	0.00	0	0.00	25	73.53	1	2.94	0	0.00
วิทยาการคอมพิวเตอร์	0	0.00	0	0.00	0	0.00	0	0.00	0	0.00	0	0.00	0	0.00	0	0.00	0	0.00	0	0.00	0	0.00
วิศวกรรมซอฟต์แวร์	0	0.00	0	0.00	0	0.00	0	0.00	0	0.00	0	0.00	0	0.00	0	0.00	0	0.00	0	0.00	0	0.00
ศิลปศาสตร์	2	22.22	0	0.00	0	0.00	0	0.00	0	0.00	0	0.00	0	0.00	0	0.00	5	55.56	0	0.00	2	22.22
ภาษาสเปนประยุกต์(ด้านการสอนภาษาอังกฤษ)	2	22.22	0	0.00	0	0.00	0	0.00	0	0.00	0	0.00	0	0.00	0	0.00	5	55.56	0	0.00	2	22.22
บัณฑิตศึกษา(ด้านการจัดการและนวัตกรรม)	3	9.68	1	3.23	0	0.00	0	0.00	1	3.23	0	0.00	1	3.23	0	0.00	24	77.42	1	3.23	0	0.00
การจัดการเทคโนโลยีและนวัตกรรม	0	0.00	0	0.00	0	0.00	0	0.00	0	0.00	0	0.00	0	0.00	0	0.00	4	80.00	1	20.00	0	0.00
การจัดการธุรกิจดิจิทัล	0	0.00	0	0.00	0	0.00	0	0.00	0	0.00	0	0.00	0	0.00	0	0.00	4	100.00	0	0.00	0	0.00
การบริหารจัดการ	0	0.00	0	0.00	0	0.00	0	0.00	0	0.00	0	0.00	0	0.00	0	0.00	4	100.00	0	0.00	0	0.00
การจัดการธุรกิจโกลบอล	3	27.27	1	9.09	0	0.00	0	0.00	1	20.00	0	0.00	0	0.00	0	0.00	4	80.00	0	0.00	0	0.00
การจัดการสำหรับนักเรียนผู้ประกอบการ	0	0.00	0	0.00	0	0.00	0	0.00	0	0.00	0	0.00	0	0.00	0	0.00	6	100.00	0	0.00	0	0.00
คณะเทคโนโลยีสารสนเทศ และคณะทรัพยากรชีวภาพ	3	60.00	0	0.00	1	20.00	0	0.00	0	0.00	0	0.00	0	0.00	0	0.00	0	0.00	1	20.00	0	0.00
วิชาสารสนเทศ	3	60.00	0	0.00	1	20.00	0	0.00	0	0.00	0	0.00	0	0.00	0	0.00	0	0.00	0	0.00	1	20.00
สถาบันวิจัยการประยุกต์สารสนเทศ	1	9.09	1	9.09	0	0.00	0	0.00	0	0.00	0	0.00	0	0.00	0	0.00	7	63.64	1	9.09	1	9.09
วิทยาการหุ่นยนต์และระบบอัตโนมัติ	1	16.67	1	16.67	0	0.00	0	0.00	0	0.00	0	0.00	0	0.00	0	0.00	3	50.00	0	0.00	1	16.67
การพัฒนาความสามารถงานช่างขั้นสูงอุตสาหกรรม	0	0.00	0	0.00	0	0.00	0	0.00	0	0.00	0	0.00	0	0.00	0	0.00	4	80.00	1	20.00	0	0.00
รวม	78	18.22	17	3.97	13	3.04	14	3.27	14	3.27	22	5.14	8	1.87	6	1.87	103	42.52	54	12.62	26	6.07

ตารางที่ 13 จำนวนนักศึกษาในระดับบัณฑิตศึกษา ปีการศึกษา 2548 จำนวนภาคตามกลุ่มสำเนาเดิม

คณะ/สาขาวิชา	กลุ่มสำเนาเดิม												รวม							
	ปริมาณเขต		กรุงเทพมหานคร		ภาคเหนือ		ภาคกลาง		ภาคตะวันออกเฉียงเหนือ		ภาคตะวันออก			ภาคตะวันตก		ต่างประเทศ				
	จำนวน	ร้อยละ	จำนวน	ร้อยละ	จำนวน	ร้อยละ	จำนวน	ร้อยละ	จำนวน	ร้อยละ	จำนวน	ร้อยละ		จำนวน	ร้อยละ	จำนวน	ร้อยละ			
ศึกษาศาสตร์	14	3.15	150	32.78	28	6.31	52	11.71	62	13.96	27	6.08	40	9.01	70	15.77	0	0.00	1	0.23
ศึกษาศาสตร์	0	0.00	9	50.00	0	0.00	2	11.11	0	0.00	3	16.67	3	16.67	0	0.00	1	5.56	0	0.00
ศึกษาศาสตร์	3	10.71	11	39.29	3	10.71	3	10.71	2	7.14	1	3.57	3	10.71	2	7.14	0	0.00	0	0.00
ศึกษาศาสตร์	0	0.00	1	6.67	0	0.00	3	20.00	0	0.00	0	0.00	2	13.33	0	0.00	0	0.00	0	0.00
ศึกษาศาสตร์	0	0.00	9	42.86	1	4.76	1	4.76	3	14.29	2	9.52	2	9.52	3	14.29	0	0.00	0	0.00
ศึกษาศาสตร์	3	7.69	13	34.21	3	7.69	1	2.63	8	21.05	1	2.63	3	7.69	6	15.79	0	0.00	0	0.00
ศึกษาศาสตร์	0	0.00	12	41.38	3	10.34	5	17.24	1	3.45	1	3.45	0	0.00	3	10.34	0	0.00	0	0.00
ศึกษาศาสตร์	0	0.00	2	50.00	0	0.00	0	0.00	1	25.00	0	0.00	0	0.00	1	25.00	0	0.00	0	0.00
ศึกษาศาสตร์	0	0.00	11	26.19	6	14.29	5	11.90	9	21.43	2	4.76	2	4.76	7	16.67	0	0.00	0	0.00
ศึกษาศาสตร์	0	0.00	2	28.57	1	14.29	2	28.57	2	28.57	0	0.00	0	0.00	0	0.00	0	0.00	0	0.00
ศึกษาศาสตร์	0	0.00	6	37.50	0	0.00	3	18.75	4	25.00	2	12.50	1	6.25	0	0.00	0	0.00	0	0.00
ศึกษาศาสตร์	1	9.09	2	18.18	2	18.18	0	0.00	1	9.09	2	18.18	1	9.09	2	18.18	0	0.00	0	0.00
ศึกษาศาสตร์	1	9.09	5	45.45	0	0.00	1	9.09	0	0.00	0	0.00	0	0.00	0	0.00	0	0.00	0	0.00
ศึกษาศาสตร์	0	0.00	3	42.86	0	0.00	0	0.00	0	0.00	0	0.00	0	0.00	0	0.00	0	0.00	0	0.00
ศึกษาศาสตร์	0	0.00	5	31.25	1	6.25	4	25.00	1	6.25	0	0.00	0	0.00	3	18.75	2	12.50	0	0.00
ศึกษาศาสตร์	0	0.00	3	16.67	0	0.00	1	11.11	6	33.33	2	11.11	1	5.56	4	22.22	0	0.00	0	0.00
ศึกษาศาสตร์	0	0.00	2	22.22	0	0.00	1	11.11	2	22.22	1	11.11	0	0.00	3	33.33	0	0.00	0	0.00
ศึกษาศาสตร์	0	0.00	9	52.94	1	5.88	3	17.65	2	11.76	1	5.88	0	0.00	0	0.00	0	0.00	0	0.00
ศึกษาศาสตร์	1	7.69	1	7.69	0	0.00	2	15.38	3	23.08	0	0.00	2	15.38	4	30.77	0	0.00	0	0.00
ศึกษาศาสตร์	2	5.56	19	52.78	0	0.00	4	11.11	3	8.33	3	8.33	1	2.78	4	11.11	0	0.00	0	0.00
ศึกษาศาสตร์	0	0.00	1	20.00	0	0.00	2	40.00	0	0.00	1	20.00	0	0.00	0	0.00	0	0.00	0	0.00
ศึกษาศาสตร์	0	0.00	5	45.45	1	9.09	0	0.00	0	0.00	0	0.00	0	0.00	2	18.18	0	0.00	0	0.00
ศึกษาศาสตร์	1	5.56	5	27.78	1	5.56	3	16.67	1	5.56	1	5.56	3	16.67	3	16.67	0	0.00	0	0.00
ศึกษาศาสตร์	1	20.00	4	40.00	1	20.00	0	0.00	1	20.00	0	0.00	0	0.00	0	0.00	0	0.00	0	0.00
ศึกษาศาสตร์	0	0.00	4	25.00	1	6.25	3	18.75	3	18.75	0	0.00	3	18.75	2	12.50	0	0.00	0	0.00
ศึกษาศาสตร์	1	4.55	5	22.73	2	9.09	2	9.09	3	13.64	4	18.18	4	18.18	1	4.55	0	0.00	0	0.00
ศึกษาศาสตร์	0	0.00	2	28.57	1	14.29	1	14.29	0	0.00	0	0.00	0	0.00	1	4.55	0	0.00	0	0.00
ศึกษาศาสตร์	0	0.00	1	25.00	0	0.00	0	0.00	1	25.00	1	25.00	0	0.00	0	0.00	0	0.00	0	0.00
ศึกษาศาสตร์	0	0.00	18	32.73	3	5.45	3	5.45	9	16.36	5	9.09	4	7.27	12	21.82	1	1.82	0	0.00
ศึกษาศาสตร์	0	0.00	3	42.86	1	14.29	0	0.00	1	14.29	0	0.00	0	0.00	2	28.57	0	0.00	0	0.00
ศึกษาศาสตร์	0	0.00	1	11.11	0	0.00	1	11.11	1	11.11	0	0.00	0	0.00	2	22.22	4	44.44	0	0.00
ศึกษาศาสตร์	0	0.00	4	44.44	1	11.11	0	0.00	0	0.00	2	22.22	1	11.11	1	11.11	0	0.00	0	0.00
ศึกษาศาสตร์	0	0.00	2	28.57	0	0.00	0	0.00	4	57.14	0	0.00	0	0.00	0	0.00	0	0.00	0	0.00
ศึกษาศาสตร์	0	0.00	2	66.67	0	0.00	1	33.33	0	0.00	0	0.00	0	0.00	0	0.00	0	0.00	0	0.00
ศึกษาศาสตร์	0	0.00	0	0.00	0	0.00	0	0.00	0	0.00	1	50.00	0	0.00	1	50.00	0	0.00	0	0.00
ศึกษาศาสตร์	0	0.00	2	100.00	0	0.00	0	0.00	0	0.00	0	0.00	0	0.00	0	0.00	0	0.00	0	0.00
ศึกษาศาสตร์	0	0.00	1	50.00	0	0.00	0	0.00	0	0.00	1	50.00	0	0.00	0	0.00	0	0.00	0	0.00
ศึกษาศาสตร์	0	0.00	3	23.08	1	7.69	1	7.69	3	23.08	1	7.69	1	7.69	3	23.08	0	0.00	0	0.00
ศึกษาศาสตร์	0	0.00	0	0.00	0	0.00	0	0.00	0	0.00	0	0.00	0	0.00	0	0.00	0	0.00	0	0.00
ศึกษาศาสตร์	0	0.00	0	0.00	0	0.00	0	0.00	0	0.00	0	0.00	0	0.00	0	0.00	0	0.00	0	0.00
ศึกษาศาสตร์	7	2.62	46	18.17	11	4.56	8	3.33	13	5.42	3	1.25	23	9.59	128	53.33	0	0.00	1	0.42
ศึกษาศาสตร์	0	0.00	5	27.78	2	7.14	0	0.00	2	11.11	1	5.56	3	16.67	5	27.78	0	0.00	0	0.00
ศึกษาศาสตร์	0	0.00	21	75.00	2	7.14	0	0.00	1	3.57	0	0.00	1	3.57	3	10.71	0	0.00	0	0.00
ศึกษาศาสตร์	4	5.56	10	13.89	5	6.94	3	4.17	4	5.56	0	0.00	14	19.44	32	44.44	0	0.00	0	0.00
ศึกษาศาสตร์	0	0.00	1	3.45	0	0.00	1	3.45	0	0.00	2	6.90	0	0.00	25	86.21	0	0.00	0	0.00
ศึกษาศาสตร์	0	0.00	2	50.00	0	0.00	0	0.00	0	0.00	0	0.00	1	25.00	1	25.00	0	0.00	0	0.00
ศึกษาศาสตร์	0	0.00	0	0.00	1	3.33	2	6.67	2	6.67	0	0.00	0	0.00	26	86.67	0	0.00	0	0.00
ศึกษาศาสตร์	1	2.38	3	7.14	0	0.00	2	4.76	3	7.14	0	0.00	4	9.52	29	69.05	0	0.00	0	0.00

ตารางที่ 13 จำนวนนักศึกษาในระดัมนักศึกษาศึกษา ปีการศึกษา 2548 จำนวนตามภูมิภาค (ต่อ)

คณะ/สาขาวิชา	ภูมิภาค												ภาคใต้		ภาคตะวันออก		ภาคตะวันออกเฉียงเหนือ		ภาคเหนือ		ต่างประเทศ		รวม					
	ปริมาณ		กลุ่ม		ภาคกลาง		ภาคเหนือ		ภาคตะวันออก		ภาคตะวันออกเฉียงเหนือ		ภาคเหนือ		ต่างประเทศ		ต่างประเทศ											
	จำนวน	ร้อยละ	จำนวน	ร้อยละ	จำนวน	ร้อยละ	จำนวน	ร้อยละ	จำนวน	ร้อยละ	จำนวน	ร้อยละ	จำนวน	ร้อยละ	จำนวน	ร้อยละ	จำนวน	ร้อยละ										
วิทยาลัยเทคโนโลยีการช่าง	0	0.00	1	14.29	0	0.00	0	0.00	0	0.00	0	0.00	0	0.00	0	0.00	6	85.71	0	0.00	0	0.00	7	0.00				
วิทยาลัยการช่าง	1	10.00	3	30.00	2	20.00	1	10.00	1	10.00	0	0.00	0	0.00	0	0.00	0	0.00	0	0.00	0	0.00	1	10.00	10	10.00		
วิทยาลัยการช่าง	4	3.39	31	26.27	14	11.86	17	14.41	18	15.25	6	5.08	7	5.93	21	17.80	0	0.00	0	0.00	0	0.00	0	0.00	113	8.00		
วิทยาลัยการช่าง	1	7.69	5	39.46	1	7.69	3	23.08	1	7.69	0	0.00	0	0.00	2	15.38	0	0.00	0	0.00	0	0.00	0	0.00	2	0.00		
วิทยาลัยการช่าง	0	0.00	1	50.00	0	0.00	0	0.00	1	50.00	0	0.00	0	0.00	0	0.00	0	0.00	0	0.00	0	0.00	0	0.00	0	0.00	2	0.00
วิทยาลัยการช่าง	0	0.00	2	18.18	2	18.18	3	27.27	1	9.09	0	0.00	0	0.00	2	18.18	0	0.00	0	0.00	0	0.00	0	0.00	0	0.00	11	0.00
วิทยาลัยการช่าง	1	10.00	2	20.00	3	15.79	2	10.53	3	15.79	1	5.26	2	10.53	3	30.00	0	0.00	0	0.00	0	0.00	0	0.00	0	0.00	10	0.00
วิทยาลัยการช่าง	1	4.76	6	28.57	1	4.76	1	4.76	6	28.57	3	14.29	1	4.76	2	9.52	2	9.52	0	0.00	0	0.00	0	0.00	0	0.00	21	0.00
วิทยาลัยการช่าง	0	0.00	0	0.00	0	0.00	0	0.00	1	100.00	0	0.00	0	0.00	0	0.00	0	0.00	0	0.00	0	0.00	0	0.00	0	0.00	1	0.00
วิทยาลัยการช่าง	0	0.00	1	11.11	1	11.11	2	22.22	3	33.33	0	0.00	1	11.11	1	11.11	1	11.11	0	0.00	0	0.00	0	0.00	0	0.00	9	0.00
วิทยาลัยการช่าง	0	0.00	1	100.00	0	0.00	0	0.00	0	0.00	0	0.00	0	0.00	0	0.00	0	0.00	0	0.00	0	0.00	0	0.00	0	0.00	1	0.00
วิทยาลัยการช่าง	0	0.00	0	0.00	1	100.00	4	13.79	1	3.45	2	6.90	1	3.45	9	31.03	0	0.00	0	0.00	0	0.00	0	0.00	0	0.00	1	0.00
วิทยาลัยการช่าง	4	5.48	15	20.55	5	8.85	11	15.07	8	10.96	7	9.89	6	8.22	17	23.29	0	0.00	0	0.00	0	0.00	0	0.00	0	0.00	29	0.00
วิทยาลัยการช่าง	0	0.00	4	40.00	0	0.00	2	20.00	2	20.00	0	0.00	2	20.00	1	10.00	1	10.00	0	0.00	0	0.00	0	0.00	0	0.00	7	0.00
วิทยาลัยการช่าง	2	11.11	6	33.33	1	5.56	2	11.11	3	16.67	1	5.56	2	11.11	1	5.56	0	0.00	0	0.00	0	0.00	0	0.00	0	0.00	18	0.00
วิทยาลัยการช่าง	0	0.00	1	4.76	3	14.29	2	9.52	2	9.52	3	14.29	2	9.52	8	38.10	0	0.00	0	0.00	0	0.00	0	0.00	0	0.00	21	0.00
วิทยาลัยการช่าง	2	13.33	4	26.67	1	6.67	2	13.33	0	0.00	0	0.00	1	6.67	5	33.33	0	0.00	0	0.00	0	0.00	0	0.00	0	0.00	15	0.00
วิทยาลัยการช่าง	0	0.00	0	0.00	0	0.00	0	0.00	2	40.00	0	0.00	1	20.00	0	0.00	0	0.00	0	0.00	0	0.00	0	0.00	0	0.00	5	0.00
วิทยาลัยการช่าง	1	7.69	5	38.46	2	15.38	0	0.00	0	0.00	1	7.69	0	0.00	1	25.00	0	0.00	0	0.00	0	0.00	0	0.00	0	0.00	4	0.00
วิทยาลัยการช่าง	0	0.00	0	0.00	0	0.00	0	0.00	0	0.00	0	0.00	0	0.00	0	0.00	0	0.00	0	0.00	0	0.00	0	0.00	0	0.00	13	0.00
วิทยาลัยการช่าง	1	12.50	3	37.50	2	25.00	0	0.00	0	0.00	1	12.50	0	0.00	0	0.00	0	0.00	0	0.00	0	0.00	0	0.00	0	0.00	8	0.00
วิทยาลัยการช่าง	0	0.00	2	50.00	0	0.00	0	0.00	0	0.00	0	0.00	1	25.00	2	50.00	0	0.00	0	0.00	0	0.00	0	0.00	0	0.00	4	0.00
วิทยาลัยการช่าง	29	5.26	257	48.72	48	8.76	42	7.66	53	9.87	24	4.38	30	5.47	53	9.87	1	1.81	1	1.81	1	1.81	1	1.81	1	1.81	948	6.18
วิทยาลัยการช่าง	21	6.03	182	52.30	29	8.33	25	7.18	26	7.47	13	3.74	19	5.46	33	9.48	0	0.00	0	0.00	0	0.00	0	0.00	0	0.00	348	0.00
วิทยาลัยการช่าง	8	4.68	77	45.03	14	8.19	14	8.19	19	11.11	10	5.85	10	5.85	18	10.53	0	0.00	0	0.00	0	0.00	0	0.00	0	0.00	171	0.59
วิทยาลัยการช่าง	0	0.00	1	100.00	0	0.00	0	0.00	0	0.00	0	0.00	0	0.00	0	0.00	0	0.00	0	0.00	0	0.00	0	0.00	0	0.00	1	0.00
วิทยาลัยการช่าง	0	0.00	7	25.00	5	17.86	3	10.71	8	28.57	1	3.57	1	3.57	2	7.14	1	3.57	0	0.00	0	0.00	0	0.00	0	0.00	28	0.00
วิทยาลัยการช่าง	3	11.54	11	42.31	2	7.69	1	3.85	3	11.54	1	3.85	0	0.00	5	19.23	0	0.00	0	0.00	0	0.00	0	0.00	0	0.00	26	0.00
วิทยาลัยการช่าง	7	5.15	78	57.35	18	13.24	4	2.94	7	5.15	6	4.41	8	5.88	8	5.88	0	0.00	0	0.00	0	0.00	0	0.00	0	0.00	136	0.00
วิทยาลัยการช่าง	2	9.52	10	47.62	4	19.05	0	0.00	1	4.76	1	4.76	1	4.76	2	9.52	0	0.00	0	0.00	0	0.00	0	0.00	0	0.00	21	0.00
วิทยาลัยการช่าง	2	7.41	13	48.15	4	14.81	3	11.11	3	3.70	2	7.41	1	3.70	1	3.70	0	0.00	0	0.00	0	0.00	0	0.00	0	0.00	27	0.00
วิทยาลัยการช่าง	0	0.00	10	52.63	1	5.26	0	0.00	1	5.26	0	0.00	2	10.53	2	10.53	0	0.00	0	0.00	0	0.00	0	0.00	0	0.00	19	0.00
วิทยาลัยการช่าง	2	6.06	21	63.64	4	12.12	1	3.03	2	6.06	0	0.00	2	6.06	1	3.03	0	0.00	0	0.00	0	0.00	0	0.00	0	0.00	33	0.00
วิทยาลัยการช่าง	1	2.78	24	66.67	5	13.89	0	0.00	2	5.56	1	2.78	1	2.78	2	5.56	0	0.00	0	0.00	0	0.00	0	0.00	0	0.00	36	0.00
วิทยาลัยการช่าง	0	0.00	4	40.00	2	20.00	1	10.00	0	0.00	2	20.00	1	10.00	0	0.00	0	0.00	0	0.00	0	0.00	0	0.00	0	0.00	19	0.00
วิทยาลัยการช่าง	0	0.00	4	40.00	2	20.00	1	10.00	0	0.00	2	20.00	1	10.00	0	0.00	0	0.00	0	0.00	0	0.00	0	0.00	0	0.00	10	0.00
วิทยาลัยการช่าง	2	5.00	19	47.50	4	10.00	4	10.00	3	7.50	0	0.00	2	5.00	5	12.50	1	2.50	0	0.00	0	0.00	0	0.00	0	0.00	40	0.00
วิทยาลัยการช่าง	2	10.53	7	36.84	1	5.26	2	10.53	2	10.53	0	0.00	0	0.00	4	21.06	1	5.26	0	0.00	0	0.00	0	0.00	0	0.00	21	0.00
วิทยาลัยการช่าง	0	0.00	12	57.14	3	14.29	2	9.52	1	4.76	0	0.00	2	9.52	1	4.76	0	0.00	0	0.00	0	0.00	0	0.00	0	0.00	21	0.00
วิทยาลัยการช่าง	0	0.00	0	0.00	0	0.00	0	0.00	0	0.00	0	0.00	0	0.00	0	0.00	0	0.00	0	0.00	0	0.00	0	0.00	0	0.00	1	0.00
วิทยาลัยการช่าง	0	0.00	0	0.00	0	0.00	0	0.00	0	0.00	0	0.00	0	0.00	0	0.00	0	0.00	0	0.00	0	0.00	0	0.00	0	0.00	1	0.00
วิทยาลัยการช่าง	71	4.17	644	37.79	137	8.04	143	8.39	176	10.33	82	4.81	121	7.1	323	18.94	4	0.23	3	0.16	0	0.00	0	0.00	0	0.00	1,704	0.00

ตารางที่ 14 จำนวนนักศึกษาใหม่ระดับบัณฑิตศึกษา ปีการศึกษา 2548 จำนวนภาคที่ศึกษาด้วยใบปริญญา (ต่อ)

คณะสาขาวิชา	ที่พิเศษ ใบปริญญา												รวม								
	วิชาสาขา		วิชา		สาขา		ผู้ปกครอง/ญาติ		หลักเกณฑ์/เกณฑ์		ทุน			อื่นๆ		ไม่ระบุ					
	จำนวน	ร้อยละ	จำนวน	ร้อยละ	จำนวน	ร้อยละ	จำนวน	ร้อยละ	จำนวน	ร้อยละ	จำนวน	ร้อยละ		จำนวน	ร้อยละ	จำนวน	ร้อยละ				
วิทยาลัยเทคโนโลยี (ปวค.)	1	14.29	0	0.00	0	0.00	0	0.00	0	0.00	4	57.14	0	0.00	2	28.57	0	0.00	7		
	3	30.00	0	0.00	0	0.00	0	0.00	2	20.00	1	10.00	0	0.00	3	30.00	0	0.00	10		
	31	28.27	0	0.00	5	4.24	10	8.47	24	20.34	26	21.73	1	0.86	17	14.41	0	0.00	118		
	3	23.08	0	0.00	1	7.69	0	0.00	3	23.08	3	23.08	1	7.69	1	7.69	0	0.00	13		
	1	50.00	0	0.00	0	0.00	0	0.00	1	50.00	0	0.00	0	0.00	0	0.00	0	0.00	2		
	3	27.27	0	0.00	0	0.00	0	0.00	6	54.55	0	0.00	1	9.09	1	9.09	0	0.00	11		
	2	20.00	0	0.00	0	0.00	2	20.00	3	30.00	2	20.00	0	0.00	0	0.00	0	0.00	10		
	3	15.79	0	0.00	1	5.26	2	10.53	4	21.05	0	0.00	8	42.11	1	5.26	0	0.00	19		
	8	38.10	0	0.00	0	0.00	2	9.52	2	9.52	0	0.00	7	33.33	0	0.00	2	9.52	0	0.00	21
	0	0.00	0	0.00	0	0.00	0	0.00	1	100.00	0	0.00	0	0.00	0	0.00	0	0.00	1		
	1	100.00	0	0.00	0	0.00	0	0.00	0	0.00	0	0.00	0	0.00	0	0.00	0	0.00	1		
	1	11.11	0	0.00	0	0.00	1	11.11	2	22.22	0	0.00	4	44.44	0	0.00	1	11.11	0	0.00	9
0	0.00	0	0.00	0	0.00	0	0.00	0	0.00	0	0.00	1	100.00	0	0.00	0	0.00	1			
0	0.00	0	0.00	0	0.00	0	0.00	0	0.00	0	0.00	0	0.00	0	0.00	0	0.00	1			
9	31.03	0	0.00	3	10.34	2	6.90	2	6.90	2	6.90	0	0.00	11	37.93	0	0.00	29			
12	16.44	0	0.00	2	2.74	6	8.22	23	31.51	0	0.00	27	36.00	0	0.00	3	4.11	0	0.00	73	
1	10.00	0	0.00	0	0.00	0	0.00	3	30.00	0	0.00	6	60.00	0	0.00	0	0.00	0	0.00	10	
5	27.78	0	0.00	1	5.56	1	5.56	7	38.89	0	0.00	4	22.22	0	0.00	0	0.00	0	0.00	18	
3	14.29	0	0.00	0	0.00	2	9.52	7	33.33	0	0.00	8	38.10	0	0.00	1	4.76	0	0.00	21	
3	20.00	0	0.00	1	6.67	2	13.33	5	33.33	0	0.00	4	26.67	0	0.00	0	0.00	0	0.00	15	
0	0.00	0	0.00	0	0.00	1	20.00	1	20.00	0	0.00	3	60.00	0	0.00	0	0.00	0	0.00	5	
0	0.00	0	0.00	0	0.00	0	0.00	0	0.00	0	0.00	2	50.00	0	0.00	2	50.00	0	0.00	4	
3	23.08	1	7.69	4	30.77	1	7.69	0	0.00	0	0.00	0	0.00	0	0.00	3	23.08	0	0.00	13	
0	0.00	0	0.00	1	100.00	0	0.00	0	0.00	0	0.00	0	0.00	0	0.00	0	0.00	0	0.00	1	
3	37.50	1	12.50	1	12.50	0	0.00	1	12.50	0	0.00	0	0.00	0	0.00	2	25.00	0	0.00	8	
0	0.00	0	0.00	2	50.00	1	25.00	0	0.00	0	0.00	0	0.00	0	0.00	1	25.00	0	0.00	4	
224	60.88	18	3.28	46	7.30	62	9.46	57	16.46	1	0.18	96	18.07	0	0.00	48	8.21	8	1.46	548	
150	43.10	14	4.02	26	7.47	34	9.77	35	10.06	0	0.00	60	17.24	2	0.57	22	6.32	5	1.44	348	
66	38.60	4	2.34	13	7.60	18	10.53	16	9.36	1	0.58	30	17.54	0	0.00	20	11.70	3	1.76	171	
1	100.00	0	0.00	0	0.00	0	0.00	0	0.00	0	0.00	0	0.00	0	0.00	0	0.00	0	0.00	1	
7	25.00	0	0.00	1	3.57	0	0.00	6	21.43	0	0.00	9	32.14	2	7.14	3	10.71	0	0.00	28	
8	30.77	1	3.85	2	7.69	4	15.38	3	11.54	0	0.00	4	15.38	0	0.00	4	15.38	0	0.00	28	
8	30.77	1	3.85	2	7.69	4	15.38	3	11.54	0	0.00	4	15.38	0	0.00	4	15.38	0	0.00	28	
89	43.38	1	0.74	13	6.56	22	16.18	4	2.84	0	0.00	18	13.24	0	0.00	17	12.50	2	1.47	136	
10	47.62	0	0.00	2	9.52	3	14.29	1	4.76	0	0.00	4	19.05	0	0.00	1	4.76	0	0.00	21	
8	29.63	0	0.00	4	14.81	3	11.11	2	7.41	0	0.00	6	22.22	0	0.00	2	7.41	2	7.41	27	
6	31.58	0	0.00	1	5.26	3	15.79	1	5.26	0	0.00	4	21.05	0	0.00	8	24.24	0	0.00	33	
12	36.36	0	0.00	5	15.15	7	21.21	0	0.00	0	0.00	1	3.03	0	0.00	2	5.56	0	0.00	36	
23	63.89	1	2.78	1	2.78	6	16.67	0	0.00	0	0.00	3	9.33	0	0.00	2	5.56	0	0.00	10	
1	10.00	1	10.00	0	0.00	1	10.00	4	40.00	0	0.00	3	30.00	0	0.00	0	0.00	0	0.00	10	
1	10.00	1	10.00	0	0.00	1	10.00	4	40.00	0	0.00	3	30.00	0	0.00	0	0.00	0	0.00	10	
18	37.50	1	2.50	6	15.00	2	5.00	3	7.50	1	2.50	9	22.50	1	2.50	2	5.00	0	0.00	40	
5	26.32	0	0.00	4	21.05	0	0.00	2	10.53	0	0.00	7	36.84	0	0.00	1	5.26	0	0.00	19	
10	47.62	1	4.76	2	9.52	2	9.52	1	4.76	1	4.76	2	9.52	1	4.76	1	4.76	0	0.00	21	
0	0.00	0	0.00	0	0.00	0	0.00	1	100.00	0	0.00	0	0.00	0	0.00	0	0.00	0	0.00	1	
0	0.00	0	0.00	0	0.00	0	0.00	1	100.00	0	0.00	0	0.00	0	0.00	0	0.00	0	0.00	1	
543	31.87	30	1.76	110	6.46	161	9.46	263	16.43	11	0.66	363	21.3	9	0.53	188	11.03	26	1.83	1,704	

ตารางที่ 15 จำนวนนักศึกษาใหม่ระดับบัณฑิตศึกษา ปีการศึกษา 2548 จำนวนตามภาคที่สำเร็จการศึกษา

คณะ/สาขาวิชา	ภาคที่สำเร็จการศึกษา												รวม							
	ปริญญาตรี		ปริญญาโท		ปริญญาเอก		ภาคตะวันออกเฉียงเหนือ		ต่างประเทศ		ไม่ระบุ									
	จำนวน	ร้อยละ	จำนวน	ร้อยละ	จำนวน	ร้อยละ	จำนวน	ร้อยละ	จำนวน	ร้อยละ	จำนวน	ร้อยละ								
ศึกษาศาสตร์	52	11.71	318	71.62	5	1.13	19	4.28	7	1.58	12	2.70	4	0.90	19	4.28	2	0.45	6	1.35
ศึกษาศาสตร์	3	16.67	13	72.22	1	5.56	1	5.56	0	0.00	0	0.00	0	0.00	0	0.00	0	0.00	0	0.00
ศึกษาศาสตร์	0	0.00	22	78.57	2	7.14	1	3.57	0	0.00	0	0.00	0	0.00	1	3.57	1	3.57	0	0.00
ศึกษาศาสตร์	1	6.67	9	60.00	0	0.00	1	6.67	0	0.00	0	0.00	0	0.00	2	13.33	0	0.00	0	0.00
ศึกษาศาสตร์	2	9.52	17	80.95	0	0.00	0	0.00	0	0.00	0	0.00	0	0.00	1	4.76	0	0.00	0	0.00
ศึกษาศาสตร์	12	31.58	20	52.63	0	0.00	0	0.00	1	2.63	1	2.63	0	0.00	3	7.89	0	0.00	1	2.63
ศึกษาศาสตร์	3	10.34	24	82.76	0	0.00	1	3.45	0	0.00	1	3.45	0	0.00	0	0.00	0	0.00	0	0.00
ศึกษาศาสตร์	0	0.00	3	75.00	0	0.00	0	0.00	1	25.00	0	0.00	0	0.00	0	0.00	0	0.00	0	0.00
ศึกษาศาสตร์	2	4.76	34	80.95	1	2.38	2	4.76	0	0.00	0	0.00	0	0.00	3	7.14	0	0.00	0	0.00
ศึกษาศาสตร์	0	0.00	7	100.00	0	0.00	1	6.25	0	0.00	0	0.00	0	0.00	0	0.00	0	0.00	0	0.00
ศึกษาศาสตร์	3	18.75	10	62.50	0	0.00	1	6.25	0	0.00	2	12.50	0	0.00	0	0.00	0	0.00	0	0.00
ศึกษาศาสตร์	2	18.18	6	54.55	0	0.00	1	9.09	0	0.00	1	9.09	0	0.00	0	0.00	0	0.00	1	9.09
ศึกษาศาสตร์	0	0.00	10	90.91	0	0.00	0	0.00	0	0.00	0	0.00	0	0.00	1	9.09	0	0.00	0	0.00
ศึกษาศาสตร์	0	0.00	6	85.71	0	0.00	0	0.00	0	0.00	0	0.00	0	0.00	0	0.00	0	0.00	0	0.00
ศึกษาศาสตร์	2	12.50	11	88.75	0	0.00	0	0.00	0	0.00	2	12.50	0	0.00	0	0.00	0	0.00	1	14.29
ศึกษาศาสตร์	1	5.56	15	83.33	0	0.00	0	0.00	1	5.56	0	0.00	0	0.00	1	5.56	0	0.00	0	0.00
ศึกษาศาสตร์	2	22.22	4	44.44	0	0.00	0	0.00	1	11.11	0	0.00	0	0.00	1	11.11	0	0.00	0	0.00
ศึกษาศาสตร์	3	17.65	12	70.59	0	0.00	1	5.88	0	0.00	1	5.88	0	0.00	0	0.00	0	0.00	0	0.00
ศึกษาศาสตร์	2	15.38	9	69.23	0	0.00	1	7.69	0	0.00	0	0.00	0	0.00	0	0.00	0	0.00	0	0.00
ศึกษาศาสตร์	4	11.11	27	75.00	0	0.00	3	8.33	1	2.78	0	0.00	0	0.00	1	2.78	0	0.00	0	0.00
ศึกษาศาสตร์	0	0.00	3	60.00	2	40.00	0	0.00	0	0.00	0	0.00	0	0.00	0	0.00	0	0.00	0	0.00
ศึกษาศาสตร์	0	0.00	6	54.55	0	0.00	1	9.09	0	0.00	1	9.09	0	0.00	0	0.00	0	0.00	0	0.00
ศึกษาศาสตร์	2	11.11	11	61.11	0	0.00	3	16.67	0	0.00	0	0.00	0	0.00	0	0.00	0	0.00	0	0.00
ศึกษาศาสตร์	0	0.00	5	100.00	0	0.00	0	0.00	0	0.00	0	0.00	0	0.00	0	0.00	0	0.00	0	0.00
ศึกษาศาสตร์	4	25.00	7	43.75	0	0.00	0	0.00	0	0.00	3	18.75	0	0.00	1	6.25	0	0.00	1	6.25
ศึกษาศาสตร์	3	13.64	17	77.27	1	4.55	0	0.00	1	4.55	0	0.00	0	0.00	0	0.00	0	0.00	0	0.00
ศึกษาศาสตร์	1	14.29	6	85.71	0	0.00	0	0.00	0	0.00	0	0.00	0	0.00	0	0.00	0	0.00	0	0.00
ศึกษาศาสตร์	0	0.00	4	100.00	0	0.00	0	0.00	0	0.00	0	0.00	0	0.00	0	0.00	0	0.00	0	0.00
ศึกษาศาสตร์	3	5.45	38	88.09	1	1.82	4	7.27	2	3.64	1	1.82	0	0.00	6	10.91	0	0.00	0	0.00
ศึกษาศาสตร์	0	0.00	5	71.43	0	0.00	0	0.00	0	0.00	0	0.00	0	0.00	0	0.00	0	0.00	0	0.00
ศึกษาศาสตร์	0	0.00	5	55.56	0	0.00	2	22.22	0	0.00	0	0.00	0	0.00	2	22.22	0	0.00	0	0.00
ศึกษาศาสตร์	2	22.22	6	66.67	1	11.11	0	0.00	0	0.00	0	0.00	0	0.00	0	0.00	0	0.00	0	0.00
ศึกษาศาสตร์	1	14.29	4	57.14	0	0.00	0	0.00	2	28.57	0	0.00	0	0.00	0	0.00	0	0.00	0	0.00
ศึกษาศาสตร์	0	0.00	3	100.00	0	0.00	0	0.00	0	0.00	0	0.00	0	0.00	0	0.00	0	0.00	0	0.00
ศึกษาศาสตร์	0	0.00	0	0.00	0	0.00	0	0.00	0	0.00	1	50.00	0	0.00	1	50.00	0	0.00	0	0.00
ศึกษาศาสตร์	0	0.00	2	100.00	0	0.00	0	0.00	0	0.00	0	0.00	0	0.00	0	0.00	0	0.00	0	0.00
ศึกษาศาสตร์	0	0.00	2	100.00	0	0.00	0	0.00	0	0.00	0	0.00	0	0.00	0	0.00	0	0.00	0	0.00
ศึกษาศาสตร์	0	0.00	11	84.62	0	0.00	2	15.38	0	0.00	0	0.00	0	0.00	0	0.00	0	0.00	0	0.00
ศึกษาศาสตร์	0	0.00	0	0.00	0	0.00	0	0.00	0	0.00	0	0.00	0	0.00	0	0.00	0	0.00	0	0.00
ศึกษาศาสตร์	26	10.83	117	48.75	10	4.17	6	2.50	7	2.92	2	0.83	0	0.00	57	23.75	0	0.00	3	1.25
ศึกษาศาสตร์	0	0.00	15	83.33	0	0.00	1	5.56	1	5.56	0	0.00	0	0.00	1	5.56	0	0.00	0	0.00
ศึกษาศาสตร์	3	10.71	19	67.86	2	7.14	0	0.00	1	3.57	1	3.57	0	0.00	1	3.57	0	0.00	1	3.57
ศึกษาศาสตร์	9	12.50	25	34.72	2	2.78	3	4.17	2	2.78	1	1.39	12	16.67	17	23.61	0	0.00	1	1.39
ศึกษาศาสตร์	4	13.79	14	48.28	1	3.45	0	0.00	0	0.00	0	0.00	0	0.00	10	34.48	0	0.00	0	0.00
ศึกษาศาสตร์	0	0.00	3	75.00	0	0.00	0	0.00	0	0.00	0	0.00	0	0.00	1	25.00	0	0.00	0	0.00
ศึกษาศาสตร์	2	6.67	16	53.33	3	10.00	0	0.00	0	0.00	0	0.00	0	0.00	9	30.00	0	0.00	0	0.00
ศึกษาศาสตร์	7	16.67	15	35.71	2	4.75	1	2.38	3	7.14	0	0.00	0	0.00	14	33.33	0	0.00	0	0.00

ตารางที่ 15 จำนวนนักศึกษาใหม่ระดับบัณฑิตศึกษา ปีการศึกษา 2548 จำนวนตามภาคที่สำเร็จการศึกษา (ต่อ)

คณะสาขาวิชา	ภาคที่สำเร็จการศึกษา												รวม					
	ปริญญาโท		ปริญญาตรี		ภาคพิเศษ		ภาคพิเศษ		ภาคพิเศษ		ภาคพิเศษ							
	จำนวน	ร้อยละ	จำนวน	ร้อยละ	จำนวน	ร้อยละ	จำนวน	ร้อยละ	จำนวน	ร้อยละ	จำนวน	ร้อยละ						
วิศวกรรมไฟฟ้า-อิเล็กทรอนิกส์	14,29	1	14,29	0	0.00	0	0.00	0	0.00	4	57.14	0	0.00	0	0.00	7		
วิศวกรรมเครื่องกล-พลังงานทดแทน	0	0.00	0	0.00	0	0.00	0	0.00	0	0.00	0	0.00	0	0.00	1	10.00		
พลังงานนิวเคลียร์	10,17	78	66,10	5	4.24	3	2.54	4	3.39	7	5.93	1	0.85	1	0.85	118		
เทคโนโลยีพลังงาน	7,69	9	69,23	0	0.00	2	15.38	0	0.00	1	7.69	0	0.00	0	0.00	13		
เทคโนโลยีวัสดุ	18,18	5	45,45	1	9.09	2	18.18	0	0.00	0	0.00	0	0.00	0	0.00	2		
เทคโนโลยีสิ่งแวดล้อม	20,00	1	10,00	0	0.00	0	0.00	0	0.00	6	60.00	0	0.00	0	0.00	11		
เทคโนโลยีพลังงาน (ศ.ม.)	10,53	14	73,68	0	0.00	1	5.26	1	5.26	1	5.26	0	0.00	0	0.00	19		
เทคโนโลยีพลังงานทดแทน (ศ.ม.)	9,52	16	76,19	1	4.76	0	0.00	1	4.76	0	0.00	0	0.00	1	4.76	21		
เทคโนโลยีพลังงาน (ป.ศ.)	0	0.00	100,00	0	0.00	0	0.00	0	0.00	0	0.00	0	0.00	0	0.00	1		
เทคโนโลยีสิ่งแวดล้อม	0	0.00	88,89	0	0.00	1	11.11	0	0.00	0	0.00	0	0.00	0	0.00	1		
เทคโนโลยีพลังงาน	0	0.00	100,00	0	0.00	0	0.00	0	0.00	0	0.00	0	0.00	0	0.00	9		
เทคโนโลยีพลังงาน	0	0.00	100,00	0	0.00	0	0.00	0	0.00	0	0.00	0	0.00	0	0.00	1		
เทคโนโลยีพลังงาน	6,90	22	76,66	1	3.45	1	3.45	1	3.45	0	0.00	0	0.00	0	0.00	1		
เทคโนโลยีพลังงาน	28,03	29	39,73	1	1.37	9	12.33	2	2.74	8	10.86	1	1.37	4	5.48	73		
เทคโนโลยีพลังงาน	1	10.00	2	20.00	1	10.00	5	50.00	0	0.00	1	10.00	0	0.00	0	0.00	10	
เทคโนโลยีพลังงาน	6	33.33	8	44.44	0	0.00	1	5.56	0	0.00	1	5.56	0	0.00	0	0.00	18	
เทคโนโลยีพลังงาน	7	33.33	2	9.52	0	0.00	2	9.52	1	4.76	7	33.33	0	0.00	2	9.52	21	
เทคโนโลยีพลังงาน	5	33.33	9	60.00	0	0.00	0	0.00	0	0.00	0	0.00	0	0.00	1	6.67	15	
เทคโนโลยีพลังงาน (ป.ศ.)	0	0.00	4	80.00	0	0.00	1	20.00	0	0.00	0	0.00	0	0.00	0	0.00	5	
เทคโนโลยีพลังงาน (ป.ศ.)	0	0.00	4	100.00	0	0.00	0	0.00	0	0.00	0	0.00	0	0.00	0	0.00	4	
เทคโนโลยีพลังงาน (ป.ศ.)	2	15.38	7	53.85	1	7.69	0	0.00	0	0.00	0	0.00	0	0.00	2	15.38	13	
เทคโนโลยีพลังงาน (ศ.ม.)	0	0.00	100,00	0	0.00	0	0.00	0	0.00	0	0.00	0	0.00	0	0.00	1		
เทคโนโลยีพลังงาน (ศ.ม.)	0	0.00	62,50	1	12.50	0	0.00	0	0.00	0	0.00	0	0.00	0	0.00	8		
เทคโนโลยีพลังงาน (ศ.ม.)	2	50.00	1	25.00	0	0.00	0	0.00	0	0.00	1	25.00	0	0.00	4	50.00		
เทคโนโลยีพลังงาน	54	8.85	386	70.44	23	4.91	14	2.95	18	3.28	3	0.65	20	3.65	1	0.18	548	
เทคโนโลยีพลังงาน	40	11.49	242	69.54	12	3.45	15	4.31	13	3.74	2	0.57	14	4.02	1	0.29	348	
เทคโนโลยีพลังงาน	13	7.60	123	71.93	7	4.09	9	5.26	6	3.51	5	2.92	1	0.58	5	1.17	171	
เทคโนโลยีพลังงาน	0	0.00	100,00	0	0.00	0	0.00	0	0.00	0	0.00	0	0.00	0	0.00	0	0.00	1
เทคโนโลยีพลังงาน	1	3.57	20	71.43	3	10.71	2	7.14	1	3.57	0	0.00	1	3.57	0	0.00	28	
เทคโนโลยีพลังงาน	2	7.69	15	57.69	1	3.85	0	0.00	2	7.69	0	0.00	0	0.00	5	18.23	28	
เทคโนโลยีพลังงาน	2	7.69	15	57.69	1	3.85	0	0.00	2	7.69	0	0.00	0	0.00	5	18.23	28	
เทคโนโลยีพลังงาน	11	8.09	96	70.59	9	6.62	1	0.74	3	2.21	5	3.68	1	0.74	3	2.21	136	
เทคโนโลยีพลังงาน	1	4.76	13	61.90	4	19.05	0	0.00	0	0.00	1	4.76	0	0.00	1	4.76	21	
เทคโนโลยีพลังงาน	1	3.70	19	70.37	0	0.00	1	3.70	2	7.41	1	3.70	0	0.00	2	10.53	27	
เทคโนโลยีพลังงาน	1	5.26	15	78.95	1	5.26	0	0.00	0	0.00	0	0.00	0	0.00	2	10.53	19	
เทคโนโลยีพลังงาน	3	9.09	25	75.76	1	3.03	0	0.00	1	3.03	1	3.03	0	0.00	2	6.06	33	
เทคโนโลยีพลังงาน	5	13.89	24	66.67	3	8.33	0	0.00	1	2.78	0	0.00	1	2.78	0	0.00	36	
เทคโนโลยีพลังงาน	3	30.00	4	40.00	0	0.00	1	10.00	0	0.00	2	20.00	0	0.00	0	0.00	10	
เทคโนโลยีพลังงาน	3	30.00	4	40.00	0	0.00	2	20.00	2	20.00	0	0.00	0	0.00	0	0.00	10	
เทคโนโลยีพลังงาน	12	30.00	22	55.00	2	5.00	1	2.50	2	5.00	2	5.00	0	0.00	0	0.00	40	
เทคโนโลยีพลังงาน	6	31.58	10	52.63	1	5.26	0	0.00	1	5.26	0	0.00	0	0.00	0	0.00	19	
เทคโนโลยีพลังงาน	6	28.57	12	57.14	1	4.76	0	0.00	1	4.76	0	0.00	0	0.00	0	0.00	21	
เทคโนโลยีพลังงาน	0	0.00	0	0.00	0	0.00	1	100.00	0	0.00	0	0.00	0	0.00	0	0.00	1	
เทคโนโลยีพลังงาน	0	0.00	0	0.00	0	0.00	1	100.00	0	0.00	0	0.00	0	0.00	0	0.00	1	
เทคโนโลยีพลังงาน	186	11.50	1,110	65.14	57	3.35	75	4.40	61	2.41	54	3.17	23	1.29	125	7.34	1,704	

ตารางที่ 16 จำนวนนักศึกษาใหม่ระดับบัณฑิตศึกษา ปีการศึกษา 2548 จำแนกตามคณะและแผนกศึกษาชั้นสุดท้ายของนักศึกษาเก่าก่อนเรียนต่อบัณฑิตศึกษา

คณะ/สาขาวิชา	คณะและแผนกชั้นสุดท้ายของนักศึกษาเก่าก่อนเรียนต่อระดับบัณฑิตศึกษา												รวม
	ต่ำกว่า 2.00		2.00-2.50		2.51-3.00		3.01-3.50		3.51-4.00		ไม่ระบุ		
	จำนวน	ร้อยละ	จำนวน	ร้อยละ	จำนวน	ร้อยละ	จำนวน	ร้อยละ	จำนวน	ร้อยละ	จำนวน	ร้อยละ	
ศึกษาศาสตร์	11	2.48	151	34.01	146	32.86	106	23.87	31	6.88	0	0.00	444
ศึกษาศาสตร์	1	5.66	2	11.11	6	33.33	7	38.89	2	11.11	0	0.00	18
ศึกษาศาสตร์	0	0.00	12	42.86	6	21.43	8	28.57	2	7.14	0	0.00	28
ศึกษาศาสตร์	0	0.00	6	40.00	7	46.67	0	0.00	2	13.33	0	0.00	15
ศึกษาศาสตร์	0	0.00	1	4.76	7	33.33	8	38.10	5	23.81	0	0.00	21
ศึกษาศาสตร์	3	7.89	14	36.84	17	44.74	4	10.53	0	0.00	0	0.00	38
ศึกษาศาสตร์	0	0.00	13	44.83	10	34.48	6	20.69	0	0.00	0	0.00	29
ศึกษาศาสตร์	0	0.00	2	50.00	1	25.00	0	0.00	1	25.00	0	0.00	4
ศึกษาศาสตร์	0	0.00	18	42.86	17	40.48	7	16.67	0	0.00	0	0.00	42
ศึกษาศาสตร์	1	14.29	2	28.57	3	42.86	1	14.29	0	0.00	0	0.00	7
ศึกษาศาสตร์	0	0.00	0	0.00	6	37.50	10	62.50	0	0.00	0	0.00	16
ศึกษาศาสตร์	0	0.00	8	72.73	2	18.18	1	9.09	0	0.00	0	0.00	11
ศึกษาศาสตร์	1	9.09	7	63.64	2	18.18	1	9.09	0	0.00	0	0.00	11
ศึกษาศาสตร์	0	0.00	3	42.86	2	28.57	1	14.29	0	0.00	0	0.00	7
ศึกษาศาสตร์	2	12.50	6	37.50	5	31.25	2	12.50	1	6.25	0	0.00	16
ศึกษาศาสตร์	0	0.00	9	50.00	5	27.78	4	22.22	0	0.00	0	0.00	18
ศึกษาศาสตร์	0	0.00	2	22.22	0	0.00	4	44.44	3	33.33	0	0.00	9
ศึกษาศาสตร์	1	5.88	0	0.00	3	17.65	13	76.47	0	0.00	0	0.00	17
ศึกษาศาสตร์	0	0.00	7	53.85	3	23.08	2	15.38	1	7.69	0	0.00	13
ศึกษาศาสตร์	0	0.00	9	25.00	15	41.67	7	19.44	5	13.89	0	0.00	36
ศึกษาศาสตร์	1	20.00	1	20.00	2	40.00	0	0.00	1	20.00	0	0.00	5
ศึกษาศาสตร์	0	0.00	6	54.55	5	45.45	0	0.00	0	0.00	0	0.00	11
ศึกษาศาสตร์	0	0.00	0	0.00	6	33.33	10	55.56	2	11.11	0	0.00	18
ศึกษาศาสตร์	0	0.00	4	80.00	0	0.00	1	20.00	0	0.00	0	0.00	5
ศึกษาศาสตร์	0	0.00	8	50.00	7	43.75	1	6.25	0	0.00	0	0.00	16
ศึกษาศาสตร์	1	4.55	11	50.00	7	31.82	2	9.09	1	4.55	0	0.00	22
ศึกษาศาสตร์	0	0.00	0	0.00	1	14.29	4	57.14	2	28.57	0	0.00	7
ศึกษาศาสตร์	0	0.00	0	0.00	0	0.00	2	50.00	2	50.00	0	0.00	4
ศึกษาศาสตร์	2	3.64	10	18.18	16	28.09	16	28.09	11	20.00	0	0.00	55
ศึกษาศาสตร์	0	0.00	2	28.57	4	57.14	1	14.29	0	0.00	0	0.00	7
ศึกษาศาสตร์	1	11.11	0	0.00	2	22.22	4	44.44	2	22.22	0	0.00	9
ศึกษาศาสตร์	0	0.00	2	22.22	6	66.67	1	11.11	0	0.00	0	0.00	9
ศึกษาศาสตร์	0	0.00	1	14.29	2	28.57	3	42.86	1	14.29	0	0.00	7
ศึกษาศาสตร์	1	33.33	1	33.33	1	33.33	0	0.00	0	0.00	0	0.00	3
ศึกษาศาสตร์	0	0.00	2	100.00	0	0.00	0	0.00	0	0.00	0	0.00	2
ศึกษาศาสตร์	0	0.00	2	100.00	0	0.00	1	50.00	1	50.00	0	0.00	2
ศึกษาศาสตร์	0	0.00	0	0.00	1	7.69	5	38.46	7	53.85	0	0.00	13
ศึกษาศาสตร์	0	0.00	0	0.00	0	0.00	1	100.00	0	0.00	0	0.00	1
ศึกษาศาสตร์	12	5.00	79	32.82	86	35.83	51	21.25	12	5.00	0	0.00	240
ศึกษาศาสตร์	1	5.56	8	44.44	6	33.33	2	11.11	1	5.56	0	0.00	18
ศึกษาศาสตร์	2	7.14	12	42.86	8	28.57	6	21.43	0	0.00	0	0.00	28
ศึกษาศาสตร์	6	8.33	21	29.17	25	34.72	17	23.61	3	4.17	0	0.00	72
ศึกษาศาสตร์	2	6.90	10	34.48	11	37.93	6	20.69	0	0.00	0	0.00	29
ศึกษาศาสตร์	0	0.00	2	50.00	1	25.00	0	0.00	1	25.00	0	0.00	4
ศึกษาศาสตร์	1	3.33	12	40.00	13	43.33	3	10.00	1	3.33	0	0.00	30
ศึกษาศาสตร์	0	0.00	11	26.19	21	50.00	8	19.05	2	4.76	0	0.00	42

ตารางที่ 16 จำนวนนักศึกษาใหม่ระดับบัณฑิตศึกษา ปีการศึกษา 2548 จำนวนตามคะแนนเฉลี่ยสะสมสูงสุดท้ายของนักศึกษาภาคเรียนบัณฑิตศึกษา (ต่อ)

คณะ/สาขาวิชา	คะแนนเฉลี่ยสะสมสูงสุดท้ายของนักศึกษาภาคเรียนบัณฑิตศึกษา												รวม			
	ต่ำกว่า 2.00		2.00-2.50		2.51-3.00		3.01-3.50		3.51-4.00		ไม่ระบุ					
	จำนวน	ร้อยละ	จำนวน	ร้อยละ	จำนวน	ร้อยละ	จำนวน	ร้อยละ	จำนวน	ร้อยละ	จำนวน	ร้อยละ				
วิศวกรรมไฟฟ้า-อิเล็กทรอนิกส์	0	0.00	3	42.86	1	14.29	2	28.57	1	14.29	0	0.00	7	70.00	0	0.00
วิศวกรรมการโยธา-ทางเทคโนโลยี (ป.โท)	0	0.00	0	0.00	0	0.00	7	70.00	3	30.00	0	0.00	3	30.00	0	0.00
พลังงานและวัสดุ	1	0.85	31	26.27	37	31.36	29	24.58	20	16.95	0	0.00	20	16.95	0	0.00
เทคโนโลยีพลังงาน	0	0.00	4	30.77	7	53.85	2	15.38	0	0.00	0	0.00	0	0.00	0	0.00
เทคโนโลยีวัสดุ	0	0.00	0	0.00	2	100.00	0	0.00	0	0.00	0	0.00	0	0.00	0	0.00
เทคโนโลยีสิ่งแวดล้อม	0	0.00	2	18.18	2	100.00	0	0.00	0	0.00	0	0.00	0	0.00	0	0.00
เทคโนโลยีพลังงาน (ศ.ม.)	0	0.00	5	50.00	3	30.00	2	20.00	0	0.00	0	0.00	0	0.00	0	0.00
เทคโนโลยีการจัดการพลังงาน (ศ.ม.)	0	0.00	5	26.32	9	47.37	3	15.79	2	10.53	0	0.00	0	0.00	0	0.00
เทคโนโลยีการจัดการพลังงาน (ศ.ม.)	0	0.00	10	47.62	8	38.10	3	14.29	0	0.00	0	0.00	0	0.00	0	0.00
เทคโนโลยีพลังงาน (ป.ศ.)	0	0.00	1	100.00	0	0.00	0	0.00	0	0.00	0	0.00	0	0.00	0	0.00
เทคโนโลยีสิ่งแวดล้อม	0	0.00	1	100.00	0	0.00	0	0.00	0	0.00	0	0.00	0	0.00	0	0.00
เทคโนโลยีอุตสาหกรรม	0	0.00	0	0.00	0	0.00	0	0.00	3	33.33	5	55.56	0	0.00	0	0.00
เทคโนโลยีอุตสาหกรรม	0	0.00	0	0.00	0	0.00	1	100.00	0	0.00	0	0.00	0	0.00	0	0.00
เทคโนโลยีอุตสาหกรรม	0	0.00	0	0.00	0	0.00	0	0.00	0	0.00	0	0.00	0	0.00	0	0.00
การออกแบบและสิ่งแวดล้อมทางการ	1	3.45	3	10.34	5	17.24	9	31.03	11	37.93	0	0.00	0	0.00	0	0.00
ทรัพยากรธรรมชาติและเทคโนโลยี	1	1.37	14	18.18	24	31.58	19	26.03	15	20.56	0	0.00	0	0.00	0	0.00
เทคโนโลยีชีวภาพ	0	0.00	2	20.00	3	30.00	3	30.00	3	30.00	0	0.00	0	0.00	0	0.00
การจัดการทรัพยากรชีวภาพ	1	5.56	5	27.78	7	38.89	3	16.67	2	11.11	0	0.00	0	0.00	0	0.00
เทคโนโลยีพลังงานชีวภาพ	0	0.00	4	19.05	7	33.33	3	14.29	3	14.29	0	0.00	0	0.00	0	0.00
เทคโนโลยีสิ่งแวดล้อม	0	0.00	3	20.00	7	46.67	3	20.00	2	13.33	0	0.00	0	0.00	0	0.00
เทคโนโลยีชีวเคมี	0	0.00	0	0.00	0	0.00	0	0.00	0	0.00	0	0.00	0	0.00	0	0.00
เทคโนโลยีชีวภาพ (ป.ศ.)	0	0.00	0	0.00	0	0.00	0	0.00	0	0.00	0	0.00	0	0.00	0	0.00
เทคโนโลยีพลังงานกับชีว (ป.ศ.)	0	0.00	0	0.00	1	25.00	0	0.00	3	75.00	0	0.00	0	0.00	0	0.00
สาขาวิชาเกษตรศาสตร์และการออกแบบ	0	0.00	3	22.08	9	68.23	1	7.69	0	0.00	0	0.00	0	0.00	0	0.00
เทคโนโลยีอาหาร (ศ.ม.)	0	0.00	0	0.00	1	100.00	0	0.00	0	0.00	0	0.00	0	0.00	0	0.00
การออกแบบโดยเน้นมนุษย์เป็นศูนย์กลาง (ท.ม.)	0	0.00	2	25.00	5	62.50	1	12.50	0	0.00	0	0.00	0	0.00	0	0.00
เทคโนโลยีอาหาร (ท.ม.)	0	0.00	1	25.00	3	75.00	0	0.00	0	0.00	0	0.00	0	0.00	0	0.00
เทคโนโลยีสารสนเทศ	20	3.65	160	29.20	221	40.33	94	17.15	51	9.31	2	0.36	2	0.36	2	0.36
เทคโนโลยีสารสนเทศ	8	2.30	96	27.59	139	39.94	67	19.25	36	10.34	2	0.57	2	0.57	2	0.57
อุตสาหกรรมอิเล็กทรอนิกส์	7	4.09	55	32.16	76	44.44	20	11.70	13	7.60	0	0.00	0	0.00	0	0.00
วิทยาการคอมพิวเตอร์	0	0.00	0	0.00	0	0.00	0	0.00	1	100.00	0	0.00	0	0.00	0	0.00
วิทยาการซอฟต์แวร์	5	17.86	9	32.14	6	21.43	7	25.00	1	3.57	0	0.00	0	0.00	0	0.00
ศิลปศาสตร์	1	3.85	11	42.31	4	15.38	2	7.69	8	30.77	0	0.00	0	0.00	0	0.00
ภาษาต่างประเทศ (ด้านภาษาเยอรมัน/ภาษาอิตาลี)	1	3.85	11	42.31	4	15.38	2	7.69	8	30.77	0	0.00	0	0.00	0	0.00
บัณฑิตศึกษาด้านการจัดการและบริหาร	5	3.68	55	40.44	53	38.24	23	16.91	1	0.74	0	0.00	0	0.00	0	0.00
การจัดการเทคโนโลยีและนวัตกรรม	2	9.52	9	42.86	8	38.10	2	9.52	0	0.00	0	0.00	0	0.00	0	0.00
การจัดการเทคโนโลยีและนวัตกรรม	1	3.70	15	55.56	6	22.22	5	18.52	0	0.00	0	0.00	0	0.00	0	0.00
การบริหารจัดการ	0	0.00	9	47.37	6	31.58	4	21.05	0	0.00	0	0.00	0	0.00	0	0.00
การจัดการธุรกิจโทรคมนาคม	1	3.03	14	42.42	13	39.39	4	12.12	1	3.03	0	0.00	0	0.00	0	0.00
การจัดการบริหารการเป็นผู้นำ	1	2.78	8	22.22	19	52.78	8	22.22	0	0.00	0	0.00	0	0.00	0	0.00
คณะเทคโนโลยีสารสนเทศ และคอมพิวเตอร์ศึกษา	0	0.00	0	0.00	2	20.00	5	50.00	3	30.00	0	0.00	0	0.00	0	0.00
รัฐศาสตรมหาบัณฑิต	0	0.00	0	0.00	2	20.00	5	50.00	3	30.00	0	0.00	0	0.00	0	0.00
สาขาวิชาการศึกษาบัณฑิตศึกษามหาบัณฑิต	1	2.50	15	37.50	17	42.50	7	17.50	0	0.00	0	0.00	0	0.00	0	0.00
วิทยาการชุมชนและระบบอัตโนมัติ	0	0.00	6	31.58	9	47.37	4	21.05	0	0.00	0	0.00	0	0.00	0	0.00
การพัฒนาความสามารถทางงานวิจัยเชิงอุตสาหกรรม	1	4.76	9	42.86	8	38.10	3	14.29	0	0.00	0	0.00	0	0.00	0	0.00
Individual Based Program Conservation Ecology	0	0.00	0	0.00	0	0.00	1	100.00	0	0.00	0	0.00	0	0.00	0	0.00
รวม	94	3.17	529	31.04	613	35.87	254	20.77	152	8.82	2	0.12	2	0.12	2	0.12

ตารางที่ 17 จำนวนนักศึกษาใหม่ระดับมัธยมศึกษา ปีการศึกษา 2548 จำแนกตามสถานภาพแหล่งศึกษา

คณะ/สาขาวิชา	สถานภาพแหล่งศึกษา												รวม		
	เรียน ร.ก. และร.ท.นบ		ผ่านการเกณฑ์ทหารแล้ว		อุปโภคเกณฑ์		ร.ก.นบ		อพยพภาพ		อื่นๆ			ไม่ระบุ	
	จำนวน	ร้อยละ	จำนวน	ร้อยละ	จำนวน	ร้อยละ	จำนวน	ร้อยละ	จำนวน	ร้อยละ	จำนวน	ร้อยละ		จำนวน	ร้อยละ
ศึกษาศาสตร์	224	71.34	70	22.29	0	0.00	11	3.50	0	0.00	6	1.91	3	0.96	
ศึกษารัฐศาสตร์	5	71.43	2	28.57	0	0.00	0	0.00	0	0.00	0	0.00	0	0.00	
ศึกษารัฐศาสตร์	19	72.00	6	24.00	0	0.00	0	0.00	0	0.00	0	0.00	1	4.00	
ศึกษารัฐศาสตร์	8	61.54	4	30.77	0	0.00	1	7.69	0	0.00	0	0.00	0	0.00	
ศึกษารัฐศาสตร์	10	55.56	5	27.78	0	0.00	3	16.87	0	0.00	0	0.00	0	0.00	
ศึกษารัฐศาสตร์	9	69.23	0	0.00	0	0.00	3	23.08	0	0.00	0	0.00	1	7.69	
ศึกษารัฐศาสตร์	18	81.82	3	13.64	0	0.00	1	4.55	0	0.00	0	0.00	0	0.00	
ศึกษารัฐศาสตร์	3	100.00	0	0.00	0	0.00	0	0.00	0	0.00	0	0.00	0	0.00	
ศึกษารัฐศาสตร์	27	67.50	13	32.50	0	0.00	0	0.00	0	0.00	0	0.00	0	0.00	
ศึกษารัฐศาสตร์	4	80.00	1	20.00	0	0.00	0	0.00	0	0.00	0	0.00	0	0.00	
ศึกษารัฐศาสตร์	3	100.00	0	0.00	0	0.00	0	0.00	0	0.00	0	0.00	0	0.00	
ศึกษารัฐศาสตร์	7	70.00	3	30.00	0	0.00	0	0.00	0	0.00	0	0.00	0	0.00	
ศึกษารัฐศาสตร์	8	80.00	2	20.00	0	0.00	0	0.00	0	0.00	0	0.00	0	0.00	
ศึกษารัฐศาสตร์	5	83.33	1	16.67	0	0.00	0	0.00	0	0.00	0	0.00	0	0.00	
ศึกษารัฐศาสตร์	10	71.43	3	21.43	0	0.00	1	7.14	0	0.00	0	0.00	0	0.00	
ศึกษารัฐศาสตร์	11	61.11	6	33.33	0	0.00	0	0.00	0	0.00	1	5.56	0	0.00	
ศึกษารัฐศาสตร์	6	85.71	1	14.29	0	0.00	0	0.00	0	0.00	0	0.00	0	0.00	
ศึกษารัฐศาสตร์	5	100.00	0	0.00	0	0.00	0	0.00	0	0.00	0	0.00	0	0.00	
ศึกษารัฐศาสตร์	11	84.62	2	15.38	0	0.00	0	0.00	0	0.00	0	0.00	0	0.00	
ศึกษารัฐศาสตร์	21	84.00	1	4.00	0	0.00	1	4.00	0	0.00	1	4.00	1	4.00	
ศึกษารัฐศาสตร์	3	75.00	1	25.00	0	0.00	0	0.00	0	0.00	0	0.00	0	0.00	
ศึกษารัฐศาสตร์	6	66.67	3	33.33	0	0.00	0	0.00	0	0.00	0	0.00	0	0.00	
ศึกษารัฐศาสตร์	2	50.00	2	50.00	0	0.00	0	0.00	0	0.00	0	0.00	0	0.00	
ศึกษารัฐศาสตร์	2	50.00	2	50.00	0	0.00	0	0.00	0	0.00	0	0.00	0	0.00	
ศึกษารัฐศาสตร์	9	64.29	3	21.43	0	0.00	1	7.14	0	0.00	1	7.14	0	0.00	
ศึกษารัฐศาสตร์	6	50.00	3	25.00	0	0.00	0	0.00	0	0.00	3	25.00	0	0.00	
ศึกษารัฐศาสตร์	4	66.67	2	33.33	0	0.00	0	0.00	0	0.00	0	0.00	0	0.00	
ศึกษารัฐศาสตร์	3	75.00	1	25.00	0	0.00	0	0.00	0	0.00	0	0.00	0	0.00	
ศึกษารัฐศาสตร์	21	77.78	6	22.22	0	0.00	0	0.00	0	0.00	0	0.00	0	0.00	
ศึกษารัฐศาสตร์	6	100.00	0	0.00	0	0.00	0	0.00	0	0.00	0	0.00	0	0.00	
ศึกษารัฐศาสตร์	3	100.00	0	0.00	0	0.00	0	0.00	0	0.00	0	0.00	0	0.00	
ศึกษารัฐศาสตร์	4	100.00	0	0.00	0	0.00	0	0.00	0	0.00	0	0.00	0	0.00	
ศึกษารัฐศาสตร์	1	50.00	1	50.00	0	0.00	0	0.00	0	0.00	0	0.00	0	0.00	
ศึกษารัฐศาสตร์	1	100.00	0	0.00	0	0.00	0	0.00	0	0.00	0	0.00	0	0.00	
ศึกษารัฐศาสตร์	4	44.44	5	55.56	0	0.00	0	0.00	0	0.00	0	0.00	0	0.00	
ศึกษารัฐศาสตร์	1	100.00	0	0.00	0	0.00	0	0.00	0	0.00	0	0.00	0	0.00	
ศึกษารัฐศาสตร์	4	44.44	5	55.56	0	0.00	0	0.00	0	0.00	0	0.00	0	0.00	
ศึกษารัฐศาสตร์	1	100.00	0	0.00	0	0.00	0	0.00	0	0.00	0	0.00	0	0.00	
ศึกษารัฐศาสตร์	1	100.00	0	0.00	0	0.00	0	0.00	0	0.00	0	0.00	0	0.00	
ศึกษารัฐศาสตร์	1	100.00	0	0.00	0	0.00	0	0.00	0	0.00	0	0.00	0	0.00	
ศึกษารัฐศาสตร์	1	100.00	0	0.00	0	0.00	0	0.00	0	0.00	0	0.00	0	0.00	
ศึกษารัฐศาสตร์	87	50.88	72	41.86	0	0.00	4	2.33	1	0.58	6	3.48	2	1.16	
ศึกษารัฐศาสตร์	2	25.00	6	75.00	0	0.00	0	0.00	0	0.00	0	0.00	0	0.00	
ศึกษารัฐศาสตร์	10	52.83	7	36.84	0	0.00	0	0.00	0	0.00	2	10.53	0	0.00	
ศึกษารัฐศาสตร์	16	40.00	22	55.00	0	0.00	0	0.00	1	2.50	1	2.50	0	0.00	
ศึกษารัฐศาสตร์	16	57.14	8	28.57	0	0.00	1	3.57	0	0.00	1	3.57	2	7.14	
ศึกษารัฐศาสตร์	2	50.00	2	50.00	0	0.00	0	0.00	0	0.00	0	0.00	0	0.00	
ศึกษารัฐศาสตร์	16	66.67	6	25.00	0	0.00	2	8.33	0	0.00	0	0.00	0	0.00	

ตารางที่ 17 จำนวนนักศึกษาใหม่ระดับมัธยมศึกษา ปีการศึกษา 2548 จำนวนตามสถานภาพเกณฑ์ทหาร (ต่อ)

คณะ/สาขาวิชา	สถานภาพเกณฑ์ทหาร												รวม				
	เรียน รด. และรับทหาร		ผ่านการเกณฑ์ทหารแล้ว		ชายไม่ครบเกณฑ์		รอเกณฑ์ใหม่		ทุพพิกภาพ		อื่นๆ			ไม่ระบุ			
	จำนวน	ร้อยละ	จำนวน	ร้อยละ	จำนวน	ร้อยละ	จำนวน	ร้อยละ	จำนวน	ร้อยละ	จำนวน	ร้อยละ		จำนวน	ร้อยละ		
วิศวกรรมอุตสาหกรรม	19	50.00	18	47.37	0	0.00	0	0.00	0	0.00	0	0.00	1	2.63	0	0.00	38
วิศวกรรมไฟฟ้า-อิเล็กทรอนิกส์	1	25.00	2	50.00	0	0.00	0	0.00	0	0.00	0	0.00	0	0.00	0	0.00	4
วิศวกรรมเครื่องกล-อิเล็กทรอนิกส์ (ป.บ.ค.)	5	71.43	1	14.29	0	0.00	0	0.00	0	0.00	0	0.00	1	14.29	0	0.00	7
هندسة و تكنولوجيا المعلومات	57	61.96	27	23.35	0	0.00	5	5.43	0	0.00	0	0.00	3	3.36	0	0.00	52
เทคโนโลยีพลังงาน	9	90.00	1	10.00	0	0.00	0	0.00	0	0.00	0	0.00	0	0.00	0	0.00	10
เทคโนโลยีการจัดการพลังงาน	2	100.00	0	0.00	0	0.00	0	0.00	0	0.00	0	0.00	0	0.00	0	0.00	2
เทคโนโลยีสิ่งแวดล้อม	5	71.43	0	0.00	0	0.00	0	0.00	0	0.00	0	0.00	1	14.29	0	0.00	7
เทคโนโลยีสิ่งแวดล้อม (ค.ศ.ม.)	3	100.00	0	0.00	0	0.00	0	0.00	0	0.00	0	0.00	0	0.00	0	0.00	3
เทคโนโลยีพลังงาน (ค.ศ.ม.)	10	58.82	6	35.29	0	0.00	0	0.00	0	0.00	0	0.00	1	5.88	0	0.00	17
เทคโนโลยีอุตสาหกรรม (ค.ศ.ม.)	13	72.22	4	22.22	0	0.00	1	5.56	0	0.00	0	0.00	0	0.00	0	0.00	18
เทคโนโลยีสิ่งแวดล้อม (ป.บ.ค.)	0	0.00	1	100.00	0	0.00	0	0.00	0	0.00	0	0.00	0	0.00	0	0.00	1
เทคโนโลยีพลังงาน	3	37.50	5	62.50	0	0.00	0	0.00	0	0.00	0	0.00	0	0.00	0	0.00	8
เทคโนโลยีพลังงาน	0	0.00	1	100.00	0	0.00	0	0.00	0	0.00	0	0.00	0	0.00	0	0.00	1
เทคโนโลยีสิ่งแวดล้อม	0	0.00	1	100.00	0	0.00	0	0.00	0	0.00	0	0.00	0	0.00	0	0.00	1
เทคโนโลยีพลังงาน	12	50.00	8	33.33	0	0.00	3	12.50	0	0.00	0	0.00	1	4.17	0	0.00	24
การออกแบบและผลิตแบบบูรณาการ	12	75.00	4	25.00	0	0.00	0	0.00	0	0.00	0	0.00	0	0.00	0	0.00	16
เทคโนโลยีชีวภาพ	4	80.00	1	20.00	0	0.00	0	0.00	0	0.00	0	0.00	0	0.00	0	0.00	5
การจัดการทรัพยากรชีวภาพ	3	60.00	2	40.00	0	0.00	0	0.00	0	0.00	0	0.00	0	0.00	0	0.00	5
เทคโนโลยีพลังงานกับชีว	1	100.00	0	0.00	0	0.00	0	0.00	0	0.00	0	0.00	0	0.00	0	0.00	1
เทคโนโลยีชีวเคมี	2	66.67	1	33.33	0	0.00	0	0.00	0	0.00	0	0.00	0	0.00	0	0.00	3
เทคโนโลยีพลังงานกับชีว (ป.บ.ค.)	2	100.00	0	0.00	0	0.00	0	0.00	0	0.00	0	0.00	0	0.00	0	0.00	2
สถานีวิทยุกระจายเสียงและการสื่อสาร	9	90.00	1	10.00	0	0.00	0	0.00	0	0.00	0	0.00	0	0.00	0	0.00	10
เทคโนโลยีการ (ค.ศ.ม.)	1	100.00	0	0.00	0	0.00	0	0.00	0	0.00	0	0.00	0	0.00	0	0.00	1
การออกแบบและผลิตแบบบูรณาการ (ค.ศ.ม.)	6	100.00	0	0.00	0	0.00	0	0.00	0	0.00	0	0.00	0	0.00	0	0.00	6
เทคโนโลยีการ (ค.ศ.ม.)	2	66.67	1	33.33	0	0.00	0	0.00	0	0.00	0	0.00	0	0.00	0	0.00	3
เทคโนโลยีสารสนเทศ	221	71.06	67	21.54	0	0.00	5	1.61	3	0.96	13	4.18	2	0.64	2	0.64	311
เทคโนโลยีการแทน	155	72.43	43	20.09	0	0.00	4	1.87	3	1.40	8	3.74	1	0.47	1	0.47	214
วิศวกรรมอิเล็กทรอนิกส์	53	69.74	20	26.32	0	0.00	0	0.00	0	0.00	2	2.63	1	1.32	1	1.32	76
วิศวกรรมซอฟต์แวร์	13	61.90	4	19.05	0	0.00	1	4.76	0	0.00	3	14.29	0	0.00	0	0.00	21
สิ่งประดิษฐ์	3	60.00	1	20.00	0	0.00	0	0.00	0	0.00	0	0.00	0	0.00	1	20.00	5
ภาษาต่างประเทศ (ด้านการสื่อสาร)	3	60.00	1	20.00	0	0.00	0	0.00	0	0.00	0	0.00	0	0.00	1	20.00	5
บัณฑิตวิทยาลัยการจัดการและนวัตกรรม	43	63.24	19	27.94	0	0.00	1	1.47	0	0.00	4	5.68	1	1.47	1	1.47	68
การจัดการเทคโนโลยีและนวัตกรรม	6	60.00	3	30.00	0	0.00	1	10.00	0	0.00	0	0.00	0	0.00	0	0.00	10
การจัดการโลจิสติกส์	10	76.92	3	23.08	0	0.00	0	0.00	0	0.00	0	0.00	0	0.00	0	0.00	13
การบริหารโครงการ	7	63.64	3	27.27	0	0.00	0	0.00	0	0.00	0	0.00	0	0.00	1	9.09	11
การจัดการธุรกิจโทรคมนาคม	9	50.00	8	44.44	0	0.00	0	0.00	0	0.00	0	0.00	1	5.56	0	0.00	18
การจัดการสหกรณ์ผู้ประกอบการ	11	68.75	2	12.50	0	0.00	0	0.00	0	0.00	3	19.75	0	0.00	0	0.00	16
คณะเทคโนโลยีสารสนเทศ และคอมพิวเตอร์ศึกษา	3	75.00	0	0.00	0	0.00	1	25.00	0	0.00	0	0.00	0	0.00	0	0.00	4
ศึกษาศาสตร์	3	75.00	0	0.00	0	0.00	1	25.00	0	0.00	0	0.00	0	0.00	0	0.00	4
สถาบันบริหารการขนส่งภาคกลาง	23	67.65	9	26.47	0	0.00	2	5.88	0	0.00	0	0.00	0	0.00	0	0.00	34
วิทยาการชุมชนและวัฒนธรรม	12	63.16	5	26.32	0	0.00	2	10.53	0	0.00	0	0.00	0	0.00	0	0.00	19
การพัฒนาความสามารถทางภาษาอังกฤษ	11	73.33	4	26.67	0	0.00	0	0.00	0	0.00	0	0.00	0	0.00	0	0.00	15
รวม	703	66.76	276	26.21	0	0.00	29	2.75	4	0.38	32	3.04	9	0.85	9	0.85	1,053

ตารางที่ 18 จำนวนนักศึกษาใหม่ระดับบัณฑิตศึกษา ปีการศึกษา 2548 จำนวนตามจำนวนครั้งในการสอบคัดเลือกเข้าศึกษาใน มจร.

คณะ/สาขาวิชา	จำนวนครั้งในการสอบคัดเลือกเข้าศึกษาใน มจร.												รวม
	1 ครั้ง		2 ครั้ง		3 ครั้ง		มากกว่า 3 ครั้ง		ไม่ระบุ		รวม		
	จำนวน	ร้อยละ	จำนวน	ร้อยละ	จำนวน	ร้อยละ	จำนวน	ร้อยละ	จำนวน	ร้อยละ			
ศึกษาศาสตร์	381	65.81	58	13.06	5	1.13	0	0.00	0	0.00	0	0.00	444
ศึกษารัฐศาสตร์	16	88.89	1	5.56	1	5.56	0	0.00	0	0.00	0	0.00	18
ศึกษารัฐประศาสนศาสตร์	23	82.14	5	17.86	0	0.00	0	0.00	0	0.00	0	0.00	28
ศึกษาศาสตร์บัณฑิต	14	93.33	1	6.67	0	0.00	0	0.00	0	0.00	0	0.00	15
ศึกษาศาสตร์บัณฑิต	19	90.48	2	9.52	0	0.00	0	0.00	0	0.00	0	0.00	21
ศึกษาศาสตร์บัณฑิต	34	89.47	4	10.53	0	0.00	0	0.00	0	0.00	0	0.00	38
ศึกษาศาสตร์บัณฑิต	24	82.76	3	10.34	2	6.90	0	0.00	0	0.00	0	0.00	29
ศึกษาศาสตร์บัณฑิต	3	75.00	1	25.00	0	0.00	0	0.00	0	0.00	0	0.00	4
ศึกษาศาสตร์บัณฑิต	40	95.24	2	4.76	0	0.00	0	0.00	0	0.00	0	0.00	42
ศึกษาศาสตร์บัณฑิต	7	100.00	0	0.00	0	0.00	0	0.00	0	0.00	0	0.00	7
ศึกษาศาสตร์บัณฑิต	16	100.00	0	0.00	0	0.00	0	0.00	0	0.00	0	0.00	16
ศึกษาศาสตร์บัณฑิต	8	72.73	3	27.27	0	0.00	0	0.00	0	0.00	0	0.00	11
ศึกษาศาสตร์บัณฑิต	7	63.64	4	36.36	0	0.00	0	0.00	0	0.00	0	0.00	11
ศึกษาศาสตร์บัณฑิต	6	85.71	0	0.00	1	14.29	0	0.00	0	0.00	0	0.00	7
ศึกษาศาสตร์บัณฑิต	12	75.00	4	25.00	0	0.00	0	0.00	0	0.00	0	0.00	16
ศึกษาศาสตร์บัณฑิต	17	94.44	0	0.00	1	5.56	0	0.00	0	0.00	0	0.00	18
ศึกษาศาสตร์บัณฑิต	8	88.89	1	11.11	0	0.00	0	0.00	0	0.00	0	0.00	9
ศึกษาศาสตร์บัณฑิต	13	76.47	4	23.53	0	0.00	0	0.00	0	0.00	0	0.00	17
ศึกษาศาสตร์บัณฑิต	10	76.92	3	23.08	0	0.00	0	0.00	0	0.00	0	0.00	13
ศึกษาศาสตร์บัณฑิต	26	72.22	10	27.78	0	0.00	0	0.00	0	0.00	0	0.00	36
ศึกษาศาสตร์บัณฑิต	5	100.00	0	0.00	0	0.00	0	0.00	0	0.00	0	0.00	5
ศึกษาศาสตร์บัณฑิต	9	81.82	2	18.18	0	0.00	0	0.00	0	0.00	0	0.00	11
ศึกษาศาสตร์บัณฑิต	18	100.00	0	0.00	0	0.00	0	0.00	0	0.00	0	0.00	18
ศึกษาศาสตร์บัณฑิต	3	60.00	2	40.00	0	0.00	0	0.00	0	0.00	0	0.00	5
ศึกษาศาสตร์บัณฑิต	16	100.00	0	0.00	0	0.00	0	0.00	0	0.00	0	0.00	16
ศึกษาศาสตร์บัณฑิต	18	81.82	4	18.18	0	0.00	0	0.00	0	0.00	0	0.00	22
ศึกษาศาสตร์บัณฑิต	5	71.43	2	28.57	0	0.00	0	0.00	0	0.00	0	0.00	7
ศึกษาศาสตร์บัณฑิต	4	100.00	0	0.00	0	0.00	0	0.00	0	0.00	0	0.00	4
ศึกษาศาสตร์บัณฑิต	48	87.27	7	12.73	0	0.00	0	0.00	0	0.00	0	0.00	55
ศึกษาศาสตร์บัณฑิต	6	85.71	1	14.29	0	0.00	0	0.00	0	0.00	0	0.00	7
ศึกษาศาสตร์บัณฑิต	7	77.78	2	22.22	0	0.00	0	0.00	0	0.00	0	0.00	9
ศึกษาศาสตร์บัณฑิต	9	100.00	0	0.00	0	0.00	0	0.00	0	0.00	0	0.00	9
ศึกษาศาสตร์บัณฑิต	5	71.43	2	28.57	0	0.00	0	0.00	0	0.00	0	0.00	7
ศึกษาศาสตร์บัณฑิต	2	66.67	1	33.33	0	0.00	0	0.00	0	0.00	0	0.00	3
ศึกษาศาสตร์บัณฑิต	2	100.00	0	0.00	0	0.00	0	0.00	0	0.00	0	0.00	2
ศึกษาศาสตร์บัณฑิต	2	100.00	0	0.00	0	0.00	0	0.00	0	0.00	0	0.00	2
ศึกษาศาสตร์บัณฑิต	2	100.00	0	0.00	0	0.00	0	0.00	0	0.00	0	0.00	2
ศึกษาศาสตร์บัณฑิต	12	92.31	1	7.69	0	0.00	0	0.00	0	0.00	0	0.00	13
ศึกษาศาสตร์บัณฑิต	1	100.00	0	0.00	0	0.00	0	0.00	0	0.00	0	0.00	1
ศึกษาศาสตร์บัณฑิต	21	92.06	15	6.25	2	6.83	1	0.42	1	0.42	1	0.42	240
ศึกษาศาสตร์บัณฑิต	11	61.11	7	38.89	0	0.00	0	0.00	0	0.00	0	0.00	18
ศึกษาศาสตร์บัณฑิต	28	92.86	2	7.14	0	0.00	0	0.00	0	0.00	0	0.00	28
ศึกษาศาสตร์บัณฑิต	66	91.67	5	6.94	1	1.39	0	0.00	0	0.00	0	0.00	72
ศึกษาศาสตร์บัณฑิต	28	96.55	0	0.00	0	0.00	0	0.00	0	0.00	1	3.45	29
ศึกษาศาสตร์บัณฑิต	4	100.00	0	0.00	0	0.00	0	0.00	0	0.00	0	0.00	4
ศึกษาศาสตร์บัณฑิต	30	100.00	0	0.00	0	0.00	0	0.00	0	0.00	0	0.00	30

ตารางที่ 18 จำนวนนักศึกษาใหม่ระดับบัณฑิตศึกษา ปีการศึกษา 2548 จำแนกตามจำนวนครั้งในการสอบคัดเลือกเข้าศึกษาใน มจร. (ต่อ)

คณะสาขาวิชา	จำนวนครั้งในการสอบคัดเลือกเข้าศึกษาใน มจร.												รวม
	1 ครั้ง		2 ครั้ง		3 ครั้ง		มากกว่า 3 ครั้ง		ไม่ระบุ		รวม		
	จำนวน	ร้อยละ	จำนวน	ร้อยละ	จำนวน	ร้อยละ	จำนวน	ร้อยละ	จำนวน	ร้อยละ			
ศึกษาศาสตร์	39	92.86	1	2.38	1	2.38	1	2.38	0	0.00	0	0.00	42
ศึกษาศาสตร์บัณฑิต	7	100.00	0	0.00	0	0.00	0	0.00	0	0.00	0	0.00	7
ศึกษาศาสตร์บัณฑิต	10	100.00	0	0.00	0	0.00	0	0.00	0	0.00	0	0.00	10
ศึกษาศาสตร์บัณฑิต	102	86.44	14	11.86	0	0.00	0	0.00	2	1.69	0	0.00	118
ศึกษาศาสตร์บัณฑิต	8	61.54	4	30.77	0	0.00	0	0.00	1	7.69	0	0.00	13
ศึกษาศาสตร์บัณฑิต	1	50.00	1	50.00	0	0.00	0	0.00	0	0.00	0	0.00	2
ศึกษาศาสตร์บัณฑิต	11	100.00	0	0.00	0	0.00	0	0.00	0	0.00	0	0.00	11
ศึกษาศาสตร์บัณฑิต	9	90.00	1	10.00	0	0.00	0	0.00	0	0.00	0	0.00	10
ศึกษาศาสตร์บัณฑิต	17	89.47	2	10.53	0	0.00	0	0.00	0	0.00	0	0.00	19
ศึกษาศาสตร์บัณฑิต	17	80.95	4	19.05	0	0.00	0	0.00	0	0.00	0	0.00	21
ศึกษาศาสตร์บัณฑิต	1	100.00	0	0.00	0	0.00	0	0.00	0	0.00	0	0.00	1
ศึกษาศาสตร์บัณฑิต	0	0.00	1	100.00	0	0.00	0	0.00	0	0.00	0	0.00	1
ศึกษาศาสตร์บัณฑิต	8	88.89	1	11.11	0	0.00	0	0.00	0	0.00	0	0.00	9
ศึกษาศาสตร์บัณฑิต	1	100.00	0	0.00	0	0.00	0	0.00	0	0.00	0	0.00	1
ศึกษาศาสตร์บัณฑิต	1	100.00	0	0.00	0	0.00	0	0.00	0	0.00	0	0.00	1
ศึกษาศาสตร์บัณฑิต	28	96.55	0	0.00	0	0.00	0	0.00	0	0.00	1	3.45	29
ศึกษาศาสตร์บัณฑิต	61	83.56	8	10.96	1	1.37	0	0.00	3	4.11	0	0.00	73
ศึกษาศาสตร์บัณฑิต	8	80.00	1	10.00	1	10.00	0	0.00	0	0.00	0	0.00	10
ศึกษาศาสตร์บัณฑิต	17	94.44	1	5.56	0	0.00	0	0.00	0	0.00	0	0.00	18
ศึกษาศาสตร์บัณฑิต	16	76.19	2	9.52	0	0.00	0	0.00	3	14.29	0	0.00	21
ศึกษาศาสตร์บัณฑิต	14	93.33	1	6.67	0	0.00	0	0.00	0	0.00	0	0.00	15
ศึกษาศาสตร์บัณฑิต	4	80.00	1	20.00	0	0.00	0	0.00	0	0.00	0	0.00	5
ศึกษาศาสตร์บัณฑิต	2	50.00	2	50.00	0	0.00	0	0.00	0	0.00	4	0.00	4
ศึกษาศาสตร์บัณฑิต	11	84.82	1	7.69	1	7.69	0	0.00	0	0.00	0	0.00	13
ศึกษาศาสตร์บัณฑิต	0	0.00	0	0.00	1	100.00	0	0.00	0	0.00	0	0.00	1
ศึกษาศาสตร์บัณฑิต	8	100.00	0	0.00	0	0.00	0	0.00	0	0.00	0	0.00	8
ศึกษาศาสตร์บัณฑิต	3	75.00	1	25.00	0	0.00	0	0.00	0	0.00	0	0.00	4
ศึกษาศาสตร์บัณฑิต	446	81.20	79	14.42	16	2.92	4	0.73	4	0.73	0	0.00	548
ศึกษาศาสตร์บัณฑิต	288	82.76	46	13.22	9	2.59	3	0.86	2	0.57	0	0.00	348
ศึกษาศาสตร์บัณฑิต	133	77.78	29	16.96	7	4.09	0	0.00	2	1.17	0	0.00	171
ศึกษาศาสตร์บัณฑิต	1	100.00	0	0.00	0	0.00	0	0.00	0	0.00	0	0.00	1
ศึกษาศาสตร์บัณฑิต	23	82.14	4	14.29	0	0.00	1	3.57	0	0.00	0	0.00	28
ศึกษาศาสตร์บัณฑิต	24	92.31	0	0.00	0	0.00	0	0.00	2	7.69	0	0.00	26
ศึกษาศาสตร์บัณฑิต	24	92.31	0	0.00	0	0.00	0	0.00	2	7.69	0	0.00	26
ศึกษาศาสตร์บัณฑิต	124	91.18	12	8.82	0	0.00	0	0.00	0	0.00	0	0.00	136
ศึกษาศาสตร์บัณฑิต	17	80.95	4	19.05	0	0.00	0	0.00	0	0.00	0	0.00	21
ศึกษาศาสตร์บัณฑิต	25	92.69	2	7.41	0	0.00	0	0.00	0	0.00	0	0.00	27
ศึกษาศาสตร์บัณฑิต	17	89.47	2	10.53	0	0.00	0	0.00	0	0.00	0	0.00	19
ศึกษาศาสตร์บัณฑิต	31	93.94	2	6.06	0	0.00	0	0.00	0	0.00	0	0.00	33
ศึกษาศาสตร์บัณฑิต	34	94.44	2	5.56	0	0.00	0	0.00	0	0.00	0	0.00	36
ศึกษาศาสตร์บัณฑิต	10	100.00	0	0.00	0	0.00	0	0.00	0	0.00	0	0.00	10
ศึกษาศาสตร์บัณฑิต	10	100.00	0	0.00	0	0.00	0	0.00	0	0.00	0	0.00	10
ศึกษาศาสตร์บัณฑิต	39	97.50	1	2.50	0	0.00	0	0.00	0	0.00	0	0.00	40
ศึกษาศาสตร์บัณฑิต	19	100.00	0	0.00	0	0.00	0	0.00	0	0.00	0	0.00	19
ศึกษาศาสตร์บัณฑิต	20	95.24	1	4.76	0	0.00	0	0.00	0	0.00	0	0.00	21
ศึกษาศาสตร์บัณฑิต	1	100.00	0	0.00	0	0.00	0	0.00	0	0.00	0	0.00	1
ศึกษาศาสตร์บัณฑิต	1	100.00	0	0.00	0	0.00	0	0.00	0	0.00	0	0.00	1
TM	1,467	86.09	195	11.44	25	1.47	5	0.29	12	0.7	0	0.00	1,704

ตารางที่ 20 จำนวนนักศึกษาใหม่ระดับมัธยมศึกษา ปีการศึกษา 2548 จำนวนตามการเคยเข้าศึกษาในมหาวิทยาลัย (ต่อ)

คณะสาขาวิชา	คณะสาขาวิชา				การเคยเข้าศึกษาในมหาวิทยาลัย				รวม	
	คณะสาขาวิชา		คณะสาขาวิชา อื่นๆ		เคยเข้าศึกษาที่ ม.อื่น		ไม่เคย			
	จำนวน	ร้อยละ	จำนวน	ร้อยละ	จำนวน	ร้อยละ	จำนวน	ร้อยละ		
วิศวกรรมโยธา	6	85.71	0	0.00	0	0.00	0	0.00	14.29	7
วิศวกรรมโยธา (ป.บ.ค.)	4	40.00	5	50.00	0	0.00	0	0.00	10.00	10
พหุศึกษา	63	52.39	47	39.83	2	1.69	2	1.69	5.00	118
เทคโนโลยีสารสนเทศ	5	38.46	7	53.85	0	0.00	0	0.00	7.89	13
เทคโนโลยีการเกษตร	2	100.00	0	0.00	0	0.00	0	0.00	0.00	2
เทคโนโลยีสิ่งแวดล้อม	5	45.45	4	36.36	1	9.09	1	9.09	0.00	11
เทคโนโลยีสังคม	7	70.00	3	30.00	0	0.00	0	0.00	0.00	10
เทคโนโลยีการเกษตร (ท.ม.)	10	52.63	8	42.11	1	5.26	0	0.00	0.00	19
เทคโนโลยีสิ่งแวดล้อม (ท.ม.)	8	38.10	12	57.14	0	0.00	0	0.00	4.76	21
เทคโนโลยีสังคม (ท.ม.)	0	0.00	1	100.00	0	0.00	0	0.00	0.00	1
เทคโนโลยีอุตสาหกรรม (ท.ม.)	0	0.00	1	100.00	0	0.00	0	0.00	0.00	1
เทคโนโลยีสังคม (ป.บ.ค.)	2	22.22	7	77.78	0	0.00	0	0.00	0.00	9
เทคโนโลยีสิ่งแวดล้อม	0	0.00	1	100.00	0	0.00	0	0.00	0.00	1
เทคโนโลยีอุตสาหกรรม	0	0.00	1	100.00	0	0.00	0	0.00	0.00	1
การออกแบบและพัฒนาระบบงาน	24	82.76	2	6.90	0	0.00	0	0.00	10.34	29
วิทยาศาสตร์และเทคโนโลยี	81	83.56	7	8.99	2	2.74	2	2.74	4.11	73
เทคโนโลยีชีวภาพ	8	80.00	2	20.00	0	0.00	0	0.00	0.00	10
การจัดการทรัพยากรชีวภาพ	17	94.44	0	0.00	1	5.56	0	0.00	0.00	18
เทคโนโลยีการเกษตร	19	90.48	0	0.00	0	0.00	0	0.00	9.52	21
เทคโนโลยีชีวภาพ	13	86.67	1	6.67	0	0.00	0	0.00	6.67	15
เทคโนโลยีชีวภาพ (ป.บ.ค.)	2	40.00	2	40.00	1	20.00	0	0.00	0.00	5
เทคโนโลยีการเกษตร	2	50.00	2	50.00	0	0.00	0	0.00	0.00	4
สาขาวิชาเทคโนโลยีการเกษตร	10	76.92	2	15.38	0	0.00	0	0.00	7.69	13
เทคโนโลยีการเกษตร (ท.ม.)	0	0.00	1	100.00	0	0.00	0	0.00	0.00	1
การออกแบบและพัฒนาระบบงาน (ท.ม.)	7	87.50	0	0.00	0	0.00	0	0.00	12.50	8
เทคโนโลยีการเกษตร (ท.ม.)	3	75.00	1	25.00	0	0.00	0	0.00	0.00	4
เทคโนโลยีสารสนเทศ	603	71.54	91	16.81	12	2.19	12	2.19	7.88	548
เทคโนโลยีการเกษตร	272	78.16	50	14.37	9	2.59	9	2.59	4.89	348
วิศวกรรมโยธา	112	65.50	34	19.88	3	1.75	3	1.75	12.87	171
วิศวกรรมโยธา	0	0.00	1	100.00	0	0.00	0	0.00	0.00	1
วิศวกรรมโยธา	19	67.86	6	21.43	0	0.00	0	0.00	10.71	28
คิงดอมส์	21	80.77	1	3.85	1	3.85	1	3.85	11.54	26
การเกษตรประยุกต์และการเกษตร (ท.ม.)	21	80.77	1	3.85	1	3.85	1	3.85	11.54	26
เทคโนโลยีการเกษตรและการเกษตร	110	80.88	18	11.76	2	1.47	2	1.47	8.88	138
การเกษตรเทคโนโลยีและการเกษตร	17	80.95	3	14.29	0	0.00	0	0.00	4.76	21
การเกษตรเทคโนโลยีและการเกษตร	23	85.19	3	11.11	0	0.00	0	0.00	3.70	27
การเกษตรเทคโนโลยีและการเกษตร	16	84.21	2	10.53	1	5.26	1	5.26	0.00	19
การเกษตรเทคโนโลยีและการเกษตร	25	75.76	2	6.06	1	3.03	1	3.03	15.15	33
การเกษตรเทคโนโลยีและการเกษตร	29	80.56	6	16.67	0	0.00	0	0.00	2.78	36
การเกษตรเทคโนโลยีและการเกษตร	10	100.00	0	0.00	0	0.00	0	0.00	0.00	10
การเกษตรเทคโนโลยีและการเกษตร	22	95.00	1	27.50	0	0.00	0	0.00	0.00	10
การเกษตรเทคโนโลยีและการเกษตร	10	52.63	6	31.58	2	10.53	2	10.53	5.26	19
การเกษตรเทคโนโลยีและการเกษตร	12	57.14	5	23.81	1	4.76	1	4.76	14.29	21
การเกษตรเทคโนโลยีและการเกษตร	1	100.00	0	0.00	0	0.00	0	0.00	0.00	1
การเกษตรเทคโนโลยีและการเกษตร	1	100.00	0	0.00	0	0.00	0	0.00	0.00	1
รวม	1,098	64.32	434	24.88	35	2.65	35	2.65	8.74	1,194

ตารางที่ 21 จำนวนนักศึกษาใหม่ระดับมัธยมศึกษา มีการศึกษา 2548 จำแนกตามการกลับเข้าศึกษาต่ออีกครั้งใน มจร.

คณะ/สาขาวิชา	เหตุผลที่กลับเข้าศึกษาต่อใน มจร. อีกครั้ง(กรณีเคยเป็นนักศึกษา มจร.)										รวม		
	เข้าศึกษาในระดับที่สูงขึ้น					เปลี่ยนแนวทางการศึกษา						อื่นๆ	
	จำนวน	ร้อยละ	จำนวน	ร้อยละ	จำนวน	ร้อยละ	จำนวน	ร้อยละ	จำนวน	ร้อยละ		จำนวน	ร้อยละ
ศึกษาศาสตร์	158	82.72	19	9.95	13	6.81	0	0.00	0	0.00	1	0.52	
ศึกษารวมเคมี	11	100.00	0	0.00	0	0.00	0	0.00	0	0.00	0	0.00	
ศึกษารวมเครื่องกล	12	92.31	0	0.00	1	7.69	0	0.00	0	0.00	0	0.00	
ศึกษารวมไฟฟ้า	6	100.00	0	0.00	0	0.00	0	0.00	0	0.00	0	0.00	
ศึกษารวมโยธา	10	90.91	0	0.00	1	9.09	0	0.00	0	0.00	0	0.00	
ศึกษารวมสิ่งแวดล้อม	7	87.50	0	0.00	1	12.50	0	0.00	0	0.00	0	0.00	
ศึกษารวมระบบสารสนเทศ	11	68.75	3	18.75	2	12.50	0	0.00	0	0.00	0	0.00	
ศึกษารวมทรัพยากรน้ำ	2	100.00	0	0.00	0	0.00	0	0.00	0	0.00	0	0.00	
ศึกษารวมและภาควิทยากราฟก่อสร้าง	13	92.86	0	0.00	1	7.14	0	0.00	0	0.00	0	0.00	
ศึกษารวมขนส่ง	4	100.00	0	0.00	0	0.00	0	0.00	0	0.00	0	0.00	
ศึกษารวมอาหาร	2	100.00	0	0.00	0	0.00	0	0.00	0	0.00	0	0.00	
เทคโนโลยีการเชิงรูปโลหะ	3	60.00	0	0.00	2	40.00	0	0.00	0	0.00	0	0.00	
มหาวิทยาลัยทางอุตสาหกรรม	2	50.00	2	50.00	0	0.00	0	0.00	0	0.00	0	0.00	
ศึกษารวมไฟฟ้า(เทคโนโลยีการอินฟรา)	4	100.00	0	0.00	0	0.00	0	0.00	0	0.00	0	0.00	
ศึกษารวมไฟฟ้า(วิศวกรรมควบคุม)	6	75.00	0	0.00	2	25.00	0	0.00	0	0.00	0	0.00	
ศึกษารวมไมโคร(เทคโนโลยีการ)	11	91.67	0	0.00	1	8.33	0	0.00	0	0.00	0	0.00	
ศึกษารวมไฟฟ้าและคอมพิวเตอร์	5	83.33	1	16.67	0	0.00	0	0.00	0	0.00	0	0.00	
ศึกษารวมเคมี(ทักษะศึกษารวมเคมี)	6	100.00	0	0.00	0	0.00	0	0.00	0	0.00	0	0.00	
ศึกษารวมการเชื่อม	7	77.78	1	11.11	1	11.11	0	0.00	0	0.00	0	0.00	
ศึกษารวมคอมพิวเตอร์(ค.ม.)	11	57.89	8	42.11	0	0.00	0	0.00	0	0.00	0	0.00	
ศึกษารวมคอมพิวเตอร์(ท.ม.)	1	50.00	0	0.00	1	50.00	0	0.00	0	0.00	0	0.00	
ศึกษารวมโลหะกร	1	100.00	0	0.00	0	0.00	0	0.00	0	0.00	0	0.00	
ศึกษารวมอาหาร(ทักษะศึกษารวมอาหาร)	4	80.00	0	0.00	0	0.00	0	0.00	0	0.00	1	20.00	
ศึกษารวมไฟฟ้าและสารสนเทศ	2	66.67	1	33.33	0	0.00	0	0.00	0	0.00	0	0.00	
ศึกษารวมระบบการเขียนรูปคอมพิวเตอร์	6	100.00	0	0.00	0	0.00	0	0.00	0	0.00	0	0.00	
ศึกษารวมคุณภาพ	6	75.00	2	25.00	0	0.00	0	0.00	0	0.00	0	0.00	
ศึกษารวมการผลิตและระบบ	4	100.00	0	0.00	0	0.00	0	0.00	0	0.00	0	0.00	
เทคโนโลยีการเชิงรูปโลหะ (ค.ล.)	1	50.00	1	50.00	0	0.00	0	0.00	0	0.00	0	0.00	
วิทยาศาสตร์	20	90.91	1	4.55	1	4.55	0	0.00	0	0.00	0	0.00	
ฟิสิกส์	4	100.00	0	0.00	0	0.00	0	0.00	0	0.00	0	0.00	
คณิตศาสตร์ประยุกต์	2	66.67	0	0.00	1	33.33	0	0.00	0	0.00	0	0.00	
เคมีอุตสาหกรรม	4	100.00	0	0.00	0	0.00	0	0.00	0	0.00	0	0.00	
จุลชีววิทยาประยุกต์	2	66.67	1	33.33	0	0.00	0	0.00	0	0.00	0	0.00	
การออกแบบผลิตภัณฑ์	1	100.00	0	0.00	0	0.00	0	0.00	0	0.00	0	0.00	
วิทยาศาสตร์สุขภาพ	2	100.00	0	0.00	0	0.00	0	0.00	0	0.00	0	0.00	
ฟิสิกส์ (ป.ล.)	5	100.00	0	0.00	0	0.00	0	0.00	0	0.00	0	0.00	
ศึกษาศาสตร์ศึกษารวมและเทคโนโลยี	26	72.22	5	13.89	4	11.11	1	2.78	0	0.00	0	0.00	
ศึกษาศาสตร์เทคโนโลยี	5	71.43	2	28.57	0	0.00	0	0.00	0	0.00	0	0.00	
เทคโนโลยีการพิมพ์	3	42.86	2	28.57	1	14.29	1	14.29	0	0.00	0	0.00	
คอมพิวเตอร์และเทคโนโลยีสารสนเทศ	3	50.00	0	0.00	3	50.00	0	0.00	0	0.00	0	0.00	
ศึกษารวมเครื่องกล	1	50.00	1	50.00	0	0.00	0	0.00	0	0.00	0	0.00	
ศึกษารวมไฟฟ้า	2	100.00	0	0.00	0	0.00	0	0.00	0	0.00	0	0.00	

ตารางที่ 21 จำนวนนักศึกษาใหม่ระดับบัณฑิตศึกษา ปีการศึกษา 2548 จำแนกตามการกลับมาเข้าศึกษาต่ออีกครั้งใน มจร. (ต่อ)

คณะ/สาขาวิชา	เพื่อศึกษาในระดับที่สูงขึ้น						เปลี่ยนแนวทางการศึกษา			อื่นๆ			ไม่ระบุ		รวม
	จำนวน	ร้อยละ	เปลี่ยนแนวทางการศึกษา		อื่นๆ		ไม่ระบุ		จำนวน	ร้อยละ	จำนวน	ร้อยละ	จำนวน	ร้อยละ	
			จำนวน	ร้อยละ	จำนวน	ร้อยละ	จำนวน	ร้อยละ							
ศึกษามหาบัณฑิต	4	100.00	0	0.00	0	0.00	0	0.00	0	0.00	0	0.00	0	0.00	4
ศึกษามหาบัณฑิต	3	100.00	0	0.00	0	0.00	0	0.00	0	0.00	0	0.00	0	0.00	3
ศึกษามหาบัณฑิต	5	100.00	0	0.00	0	0.00	0	0.00	0	0.00	0	0.00	0	0.00	5
ศึกษามหาบัณฑิต	35	74.47	9	19.15	4.26	2.13	1	2.86	0	0.00	0	0.00	0	0.00	47
ศึกษามหาบัณฑิต	6	85.71	1	14.29	0.00	0.00	0	0.00	0	0.00	0	0.00	0	0.00	7
ศึกษามหาบัณฑิต	4	100.00	0	0.00	0.00	0.00	0	0.00	0	0.00	0	0.00	0	0.00	4
ศึกษามหาบัณฑิต	2	66.67	1	33.33	0.00	0.00	0	0.00	0	0.00	0	0.00	0	0.00	3
ศึกษามหาบัณฑิต	6	75.00	2	25.00	0.00	0.00	0	0.00	0	0.00	0	0.00	0	0.00	8
ศึกษามหาบัณฑิต	6	50.00	5	41.67	8.33	0.00	1	8.33	0	0.00	0	0.00	0	0.00	12
ศึกษามหาบัณฑิต	1	100.00	0	0.00	0.00	0.00	0	0.00	0	0.00	0	0.00	0	0.00	1
ศึกษามหาบัณฑิต	0	0.00	0	0.00	0.00	0.00	1	100.00	0	0.00	0	0.00	0	0.00	1
ศึกษามหาบัณฑิต	7	100.00	0	0.00	0.00	0.00	0	0.00	0	0.00	0	0.00	0	0.00	7
ศึกษามหาบัณฑิต	1	100.00	0	0.00	0.00	0.00	0	0.00	0	0.00	0	0.00	0	0.00	1
ศึกษามหาบัณฑิต	1	50.00	0	0.00	0.00	0.00	0	0.00	0	0.00	1	50.00	0	0.00	2
ศึกษามหาบัณฑิต	6	85.71	0	0.00	0.00	0.00	1	14.29	0	0.00	0	0.00	0	0.00	7
ศึกษามหาบัณฑิต	1	50.00	0	0.00	0.00	0.00	1	50.00	0	0.00	0	0.00	0	0.00	2
ศึกษามหาบัณฑิต	1	100.00	0	0.00	0.00	0.00	0	0.00	0	0.00	0	0.00	0	0.00	1
ศึกษามหาบัณฑิต	2	100.00	0	0.00	0.00	0.00	0	0.00	0	0.00	0	0.00	0	0.00	2
ศึกษามหาบัณฑิต	0	0.00	2	100.00	0.00	0.00	0	0.00	0	0.00	0	0.00	0	0.00	2
ศึกษามหาบัณฑิต	0	0.00	1	100.00	0.00	0.00	0	0.00	0	0.00	0	0.00	0	0.00	1
ศึกษามหาบัณฑิต	0	0.00	1	100.00	0.00	0.00	0	0.00	0	0.00	0	0.00	0	0.00	1
ศึกษามหาบัณฑิต	69	75.62	18	19.78	3.30	1.10	3	3.30	0	0.00	1	1.10	0	0.00	91
ศึกษามหาบัณฑิต	39	78.00	9	18.00	4.00	0.00	2	4.00	0	0.00	0	0.00	0	0.00	50
ศึกษามหาบัณฑิต	23	67.65	9	26.47	2.94	0.00	1	2.94	0	0.00	1	2.94	0	0.00	34
ศึกษามหาบัณฑิต	1	100.00	0	0.00	0.00	0.00	0	0.00	0	0.00	0	0.00	0	0.00	1
ศึกษามหาบัณฑิต	6	100.00	0	0.00	0.00	0.00	0	0.00	0	0.00	0	0.00	0	0.00	6
ศึกษามหาบัณฑิต	1	100.00	0	0.00	0.00	0.00	0	0.00	0	0.00	0	0.00	0	0.00	1
ศึกษามหาบัณฑิต	1	100.00	0	0.00	0.00	0.00	0	0.00	0	0.00	0	0.00	0	0.00	1
ศึกษามหาบัณฑิต	9	54.25	7	43.75	0.00	0.00	0	0.00	0	0.00	0	0.00	0	0.00	16
ศึกษามหาบัณฑิต	2	66.67	1	33.33	0.00	0.00	0	0.00	0	0.00	0	0.00	0	0.00	3
ศึกษามหาบัณฑิต	1	33.33	2	66.67	0.00	0.00	0	0.00	0	0.00	0	0.00	0	0.00	3
ศึกษามหาบัณฑิต	1	50.00	1	50.00	0.00	0.00	0	0.00	0	0.00	0	0.00	0	0.00	2
ศึกษามหาบัณฑิต	2	100.00	0	0.00	0.00	0.00	0	0.00	0	0.00	0	0.00	0	0.00	2
ศึกษามหาบัณฑิต	3	50.00	3	50.00	0.00	0.00	0	0.00	0	0.00	0	0.00	0	0.00	6
ศึกษามหาบัณฑิต	8	72.73	1	9.09	15.18	0.00	2	15.18	0	0.00	0	0.00	0	0.00	11
ศึกษามหาบัณฑิต	4	66.67	1	16.67	0.00	0.00	1	16.67	0	0.00	0	0.00	0	0.00	6
ศึกษามหาบัณฑิต	4	80.00	0	0.00	20.00	0.00	1	20.00	0	0.00	0	0.00	0	0.00	5
ศึกษามหาบัณฑิต	332	76.30	62	14.62	6.13	2.6	26	6.13	0	0.00	4	0.94	0	0.00	424

ตารางที่ 22 จำนวนนักศึกษาในระดับัณฑิตศึกษา ปีการศึกษา 2548 จำนวนตามผู้ปกครอง

คณะ/ภาควิชา	ผู้ปกครอง												รวม
	บิดามารดา		บิดา		มารดา		พ่อแม่		ปู่ย่า		อื่นๆ		
	จำนวน	ร้อยละ	จำนวน	ร้อยละ	จำนวน	ร้อยละ	จำนวน	ร้อยละ	จำนวน	ร้อยละ	จำนวน	ร้อยละ	
วิศวกรรมศาสตร์	245	55.18	30	6.78	50	11.28	83	18.69	20	4.50	16	3.60	444
วิศวกรรมเคมี	12	66.67	2	11.11	1	5.56	2	11.11	1	5.56	0	0.00	18
วิศวกรรมเครื่องกล	19	67.86	0	0.00	3	10.71	4	14.29	1	3.57	1	3.57	28
วิศวกรรมไฟฟ้า	6	40.00	2	13.33	2	13.33	2	13.33	2	13.33	1	6.67	15
วิศวกรรมโยธา	16	76.19	0	0.00	2	9.52	3	14.29	0	0.00	0	0.00	21
วิศวกรรมสิ่งแวดล้อม	20	52.63	2	5.26	9	23.68	3	7.89	3	7.89	1	2.63	38
วิศวกรรมอุตสาหการ	17	58.62	2	6.90	2	6.90	6	20.69	2	6.90	0	0.00	29
วิศวกรรมบริหารการ	2	50.00	1	25.00	1	25.00	0	0.00	0	0.00	0	0.00	4
วิศวกรรมและการบริหารการก่อสร้าง	23	54.76	2	4.76	2	4.76	10	23.81	3	7.14	2	4.76	42
วิศวกรรมพลังงาน	3	42.86	1	14.29	1	14.29	0	0.00	1	14.29	1	14.29	7
วิศวกรรมอาหาร	10	62.50	1	6.25	1	6.25	2	12.50	2	12.50	0	0.00	16
เทคโนโลยีการปฏิบัตินวัตกรรม	4	36.36	0	0.00	2	18.18	5	45.45	0	0.00	0	0.00	11
มหาวิทยาลัยเทคโนโลยีพระจอมเกล้าธนบุรี	5	45.45	0	0.00	1	9.09	3	27.27	0	0.00	2	18.18	11
วิศวกรรมไฟฟ้า(เทคโนโลยีการนิเทศ)	4	57.14	0	0.00	2	25.00	2	25.00	0	0.00	1	14.29	7
วิศวกรรมไฟฟ้า(เทคโนโลยีการนิเทศ)	7	43.75	4	25.00	2	12.50	2	12.50	0	0.00	1	6.25	16
วิศวกรรมโยธา(เทคโนโลยีการนิเทศ)	12	66.67	1	5.56	3	16.67	1	5.56	0	0.00	1	5.56	18
วิศวกรรมไฟฟ้าและคอมพิวเตอร์	2	22.22	0	0.00	1	11.11	6	66.67	0	0.00	0	0.00	9
วิศวกรรมเคมี(เทคโนโลยีการนิเทศ)	11	64.71	2	11.76	4	23.53	0	0.00	0	0.00	0	0.00	17
วิศวกรรมกลศาสตร์	5	38.46	0	0.00	2	0.00	7	53.85	1	7.69	0	0.00	13
วิศวกรรมเครื่องกล	18	50.00	3	8.33	2	5.56	11	30.56	1	2.78	1	2.78	36
วิศวกรรมคอมพิวเตอร์(ค.ม.)	3	60.00	0	0.00	2	40.00	0	0.00	0	0.00	0	0.00	5
วิศวกรรมคอมพิวเตอร์(ค.ม.)	4	36.36	0	0.00	2	18.18	3	27.27	1	9.09	1	9.09	11
วิศวกรรมโยธา	11	61.11	2	11.11	1	5.56	1	5.56	2	11.11	1	5.56	18
วิศวกรรมอาหาร(เทคโนโลยีการนิเทศ)	1	20.00	1	20.00	1	20.00	2	40.00	0	0.00	0	0.00	5
วิศวกรรมบริหารการปฏิบัตินวัตกรรม	12	75.00	1	6.25	1	6.25	2	12.50	0	0.00	0	0.00	16
วิศวกรรมคุณภาพ	14	63.64	2	9.09	2	9.09	3	13.64	0	0.00	1	4.55	22
วิศวกรรมกลศาสตร์และระบบ	3	42.86	0	0.00	1	14.29	3	42.86	0	0.00	0	0.00	7
เทคโนโลยีการปฏิบัตินวัตกรรม (ค.ค.)	1	25.00	1	25.00	1	25.00	0	0.00	0	0.00	1	25.00	4
วิทยาศาสตร์	30	54.66	4	7.27	7	12.73	9	16.36	4	7.27	1	1.82	55
ฟิสิกส์	4	57.14	0	0.00	2	28.57	0	0.00	0	0.00	1	14.29	7
คณิตศาสตร์ประยุกต์	6	66.67	1	11.11	1	11.11	1	11.11	0	0.00	0	0.00	9
เคมีอุตสาหกรรม	7	77.78	1	11.11	1	11.11	0	0.00	0	0.00	0	0.00	9
จุฬาริชาตวิศวกรรม	2	28.57	1	14.29	0	0.00	2	28.57	2	28.57	0	0.00	7
การออกแบบผลิตภัณฑ์	1	33.33	0	0.00	1	33.33	1	33.33	0	0.00	0	0.00	3
เคมีศึกษา	1	50.00	0	0.00	0	0.00	1	50.00	0	0.00	0	0.00	2
วิทยาศาสตร์สุขภาพ	2	100.00	0	0.00	0	0.00	0	0.00	0	0.00	0	0.00	2
ฟิสิกส์ศึกษา	1	50.00	0	0.00	0	0.00	1	50.00	0	0.00	0	0.00	2
ฟิสิกส์ (ป.บ.)	5	38.46	1	7.69	2	15.38	3	23.08	2	15.38	0	0.00	13
วิทยาศาสตร์และเทคโนโลยีคอมพิวเตอร์	1	100.00	0	0.00	0	0.00	0	0.00	0	0.00	0	0.00	1
อุตสาหกรรมและระบบเทคโนโลยี	100	41.67	12	5.00	20	8.33	78	32.50	9	3.75	21	8.75	240
อุตสาหกรรมเทคโนโลยี	7	38.89	0	0.00	0	0.00	5	27.78	2	11.11	4	22.22	18
เทคโนโลยีการพิมพ์	14	50.00	3	10.71	4	14.29	6	21.43	0	0.00	1	3.57	28
คอมพิวเตอร์และเทคโนโลยีการพิมพ์	29	40.28	5	6.94	5	6.94	26	36.11	4	5.56	3	4.17	72
วิศวกรรมเครื่องกล	11	37.93	3	10.34	2	6.90	10	34.48	0	0.00	3	10.34	29
วิศวกรรมไฟฟ้า	0	0.00	0	0.00	1	25.00	2	50.00	1	25.00	0	0.00	4
วิศวกรรมโยธา	14	46.67	0	0.00	4	13.33	11	36.67	0	0.00	1	3.33	30
วิศวกรรมอุตสาหการ	21	50.00	0	0.00	2	4.76	9	21.43	2	4.76	8	19.05	42

ตารางที่ 22 จำนวนนักศึกษาใหม่ระดับบัณฑิตศึกษา ปีการศึกษา 2548 จำแนกตามผู้ปกครอง (ต่อ)

คณะ/สาขาวิชา	ผู้ปกครอง												รวม		
	บิดามารดา		บิดา		มารดา		บิดา		มารดา		บุตรเขย				
	จำนวน	ร้อยละ	จำนวน	ร้อยละ	จำนวน	ร้อยละ	จำนวน	ร้อยละ	จำนวน	ร้อยละ	จำนวน	ร้อยละ			
วิศวกรรมไฟฟ้า-อิเล็กทรอนิกส์	1	14.29	1	14.29	1	14.29	4	57.14	0	0.00	0	0.00	0	0.00	7
วิศวกรรมเครื่องกล-พลังงานทดแทน (ป.บ.)	3	30.00	0	0.00	1	10.00	5	50.00	0	0.00	1	10.00	1	10.00	10
พลังงานนิวเคลียร์	68	57.53	6	5.08	11	9.32	24	20.34	3	2.54	6	5.08	6	5.08	118
เทคโนโลยีพลังงาน	8	61.54	0	0.00	2	15.38	2	15.38	0	0.00	1	7.69	1	7.69	13
เทคโนโลยีการจัดการพลังงาน	1	50.00	0	0.00	0	0.00	0	0.00	0	0.00	1	50.00	1	50.00	2
เทคโนโลยีวัสดุ	7	63.64	0	0.00	2	18.18	2	18.18	0	0.00	0	0.00	0	0.00	11
เทคโนโลยีสิ่งแวดล้อม	6	60.00	2	20.00	1	10.00	0	0.00	1	10.00	0	0.00	0	0.00	10
เทคโนโลยีพลังงาน (ท.ม.)	11	57.89	3	10.53	3	15.79	2	10.53	1	5.26	0	0.00	0	0.00	19
เทคโนโลยีการจัดการพลังงาน (ท.ม.)	15	71.43	1	4.76	2	9.52	3	14.29	0	0.00	0	0.00	0	0.00	21
เทคโนโลยีสิ่งแวดล้อม (ท.ม.)	1	100.00	0	0.00	0	0.00	0	0.00	0	0.00	0	0.00	0	0.00	1
เทคโนโลยีสุขภาพ (ท.ม.)	1	100.00	0	0.00	0	0.00	0	0.00	0	0.00	0	0.00	0	0.00	1
เทคโนโลยีพลังงาน (ป.บ.)	5	55.56	0	0.00	0	0.00	3	33.33	0	0.00	1	11.11	1	11.11	9
เทคโนโลยีสิ่งแวดล้อม	0	0.00	0	0.00	1	100.00	0	0.00	0	0.00	0	0.00	0	0.00	1
เทคโนโลยีสุขภาพ	1	100.00	0	0.00	0	0.00	0	0.00	0	0.00	0	0.00	0	0.00	1
การออกแบบและสิ่งแวดล้อมทางการ	12	41.38	1	3.45	0	0.00	12	41.38	1	3.45	3	10.34	3	10.34	29
ทรัพยากรธรรมชาติและเทคโนโลยี	44	60.27	8	10.96	9	12.33	8	10.96	2	2.74	2	2.74	2	2.74	73
เทคโนโลยีชีวภาพ	7	70.00	1	10.00	2	20.00	0	0.00	0	0.00	0	0.00	0	0.00	10
การจัดการทรัพยากรชีวภาพ	12	66.67	2	11.11	1	5.56	2	11.11	1	5.56	0	0.00	0	0.00	18
เทคโนโลยีชีวภาพกับสัตว	14	66.67	1	4.76	2	9.52	1	4.76	1	4.76	2	9.52	2	9.52	21
เทคโนโลยีชีวเคมี	5	33.33	3	20.00	4	26.67	3	20.00	0	0.00	0	0.00	0	0.00	15
เทคโนโลยีชีวภาพ (ป.บ.)	4	80.00	1	20.00	0	0.00	0	0.00	0	0.00	0	0.00	0	0.00	5
เทคโนโลยีพลังงาน (ป.บ.)	2	50.00	0	0.00	0	0.00	2	50.00	0	0.00	0	0.00	0	0.00	4
ระเบียบบริหารศาสตร์และการออกแบบ	6	46.15	1	7.69	2	15.38	2	15.38	0	0.00	2	15.38	2	15.38	13
เทคโนโลยีการ (ท.ม.)	0	0.00	0	0.00	0	0.00	1	100.00	0	0.00	0	0.00	0	0.00	1
การออกแบบโดยเน้นมนุษย์เป็นศูนย์กลาง (ท.ม.)	5	62.50	1	12.50	1	12.50	0	0.00	0	0.00	1	12.50	1	12.50	8
เทคโนโลยีการ (ท.ม.)	1	25.00	0	0.00	1	25.00	1	25.00	0	0.00	0	0.00	1	25.00	4
เทคโนโลยีสารสนเทศ	296	54.01	42	7.66	60	10.95	117	21.35	20	3.65	13	2.37	13	2.37	548
เทคโนโลยีการแพทย์	192	55.17	30	8.62	31	8.91	75	21.55	12	3.45	8	2.30	8	2.30	348
สุขภาพและการพยาบาล	92	53.80	10	5.85	24	14.04	37	21.64	5	2.92	3	1.75	3	1.75	171
วิทยาการคอมพิวเตอร์	1	100.00	0	0.00	0	0.00	0	0.00	0	0.00	0	0.00	0	0.00	1
วิศวกรรมซอฟต์แวร์	11	39.29	2	7.14	5	17.86	5	17.86	3	10.71	2	7.14	2	7.14	28
ศิลปศาสตร์	9	34.62	3	11.54	2	7.69	7	26.92	3	11.54	2	7.69	2	7.69	28
ภาษาต่างประเทศ (ด้านภาษาภาษาอังกฤษ)	81	44.85	7	5.15	15	11.03	38	27.84	10	7.35	5	3.68	5	3.68	136
บัณฑิตศึกษา (ด้านบริหารและการจัดการ)	13	61.90	1	4.76	2	9.52	2	9.52	2	9.52	1	4.76	1	4.76	21
การจัดการเทคโนโลยีและนวัตกรรม	8	29.63	2	7.41	7	25.93	9	33.33	1	3.70	0	0.00	0	0.00	27
การจัดการโลจิสติกส์	5	26.32	0	0.00	1	5.26	10	52.63	2	10.53	2	10.53	1	5.26	19
การบริหารโครงการ	14	42.42	1	3.03	2	6.06	12	36.36	1	3.03	3	9.09	3	9.09	33
การจัดการทรัพยากรมนุษย์	21	58.33	3	8.33	3	8.33	5	13.89	4	11.11	0	0.00	0	0.00	36
การจัดการบริหารการบัญชีและการเงิน	6	60.00	1	10.00	2	20.00	1	10.00	0	0.00	0	0.00	0	0.00	10
บริหารสารสนเทศ	6	60.00	1	10.00	2	20.00	1	10.00	0	0.00	0	0.00	0	0.00	10
บริหารสารสนเทศและการจัดการ	6	60.00	1	10.00	2	20.00	1	10.00	0	0.00	0	0.00	0	0.00	10
บริหารสารสนเทศและการจัดการ (ท.ม.)	22	55.00	4	10.00	5	12.50	8	20.00	0	0.00	0	0.00	1	2.50	40
บริหารสารสนเทศและการจัดการ (ท.ม.)	11	57.89	0	0.00	3	15.79	5	26.32	0	0.00	0	0.00	0	0.00	19
บริหารสารสนเทศและการจัดการ (ท.ม.)	11	52.38	4	19.05	2	9.52	3	14.29	0	0.00	1	4.76	1	4.76	21
Individual Based Program	1	100.00	0	0.00	0	0.00	0	0.00	0	0.00	0	0.00	0	0.00	1
Conservation Ecology	1	100.00	0	0.00	0	0.00	0	0.00	0	0.00	0	0.00	0	0.00	1
รวม	888	52.11	118	6.82	183	10.74	376	22.61	71	4.17	69	4.06	69	4.06	1,704

ตารางที่ 23 จำนวนนักศึกษาใหม่ระดับบัณฑิตศึกษา ปีการศึกษา 2548 จำนวนตามสถานภาพสมรสของบิดามารดา

คณะ/สาขาวิชา	สถานภาพสมรสของบิดามารดา												รวม			
	คู่สมรสกัน		บิดาแต่งงาน		มารดาแต่งงาน		บิดาตาย		มารดาตาย		ไม่ระบุ					
	จำนวน	ร้อยละ	จำนวน	ร้อยละ	จำนวน	ร้อยละ	จำนวน	ร้อยละ	จำนวน	ร้อยละ	จำนวน	ร้อยละ				
ศึกษาศาสตร์	327	73.65	59	13.29	6	1.35	5	1.13	9	2.03	15	3.38	22	4.96	1	0.23
ศึกษารวมเดิม	15	83.33	2	11.11	0	0.00	0	0.00	1	5.56	0	0.00	0	0.00	0	0.00
ศึกษารวมตรีภาค	28	100.00	0	0.00	0	0.00	0	0.00	0	0.00	0	0.00	0	0.00	0	0.00
ศึกษารวมโท	11	73.33	2	13.33	0	0.00	0	0.00	0	0.00	1	6.67	1	6.67	0	0.00
ศึกษารวมเอก	16	76.19	1	4.76	0	0.00	1	4.76	1	4.76	0	0.00	2	9.52	0	0.00
ศึกษารวมโทและตรีภาค	25	65.79	10	26.32	0	0.00	0	0.00	0	0.00	1	3.45	2	5.26	1	2.63
ศึกษารวมตรีภาค	23	79.31	2	6.90	1	3.45	0	0.00	0	0.00	1	3.45	2	6.90	0	0.00
ศึกษารวมโท	3	75.00	1	25.00	0	0.00	0	0.00	0	0.00	0	0.00	0	0.00	0	0.00
ศึกษารวมและภาคบริหารการก่อสร้าง	32	76.19	3	7.14	1	2.38	1	2.38	2	4.76	1	2.38	2	4.76	0	0.00
ศึกษารวมโท	6	85.71	0	0.00	1	14.29	0	0.00	0	0.00	0	0.00	0	0.00	0	0.00
ศึกษารวมโท	11	68.75	3	18.75	0	0.00	0	0.00	1	6.25	1	6.25	0	0.00	0	0.00
เทคโนโลยีการบัญชี	8	72.73	2	18.18	0	0.00	1	9.09	0	0.00	0	0.00	0	0.00	0	0.00
มหาวิทยาลัยเทคโนโลยีการเกษตร	5	45.45	4	36.36	0	0.00	1	9.09	0	0.00	1	9.09	0	0.00	0	0.00
ศึกษารวมโท(เทคโนโลยีการก่อสร้าง)	5	71.43	1	14.29	0	0.00	0	0.00	0	0.00	1	14.29	0	0.00	0	0.00
ศึกษารวมโท(เทคโนโลยีการเกษตร)	12	75.00	2	12.50	1	6.25	0	0.00	0	0.00	0	0.00	1	6.25	0	0.00
ศึกษารวมโท(เทคโนโลยีการก่อสร้าง)	14	77.78	2	11.11	0	0.00	0	0.00	0	0.00	1	5.56	1	5.56	0	0.00
ศึกษารวมโท(เทคโนโลยีการก่อสร้าง)	3	33.33	5	55.56	0	0.00	0	0.00	0	0.00	1	11.11	0	0.00	0	0.00
ศึกษารวมเดิม(เทคโนโลยีการก่อสร้าง)	11	84.71	3	17.65	0	0.00	0	0.00	1	5.88	0	0.00	2	11.76	0	0.00
ศึกษารวมโท	9	69.23	0	0.00	0	0.00	1	7.69	1	7.69	1	7.69	1	7.69	0	0.00
ศึกษารวมเดิม(เทคโนโลยีการก่อสร้าง)	30	83.33	1	2.78	1	2.78	0	0.00	0	0.00	2	5.56	2	5.56	0	0.00
ศึกษารวมเดิม(เทคโนโลยีการก่อสร้าง)	3	60.00	2	40.00	0	0.00	0	0.00	0	0.00	0	0.00	0	0.00	0	0.00
ศึกษารวมโท	5	45.45	3	27.27	0	0.00	0	0.00	1	9.09	2	18.18	0	0.00	0	0.00
ศึกษารวมโท(เทคโนโลยีการก่อสร้าง)	14	77.78	1	5.56	0	0.00	0	0.00	0	0.00	0	0.00	3	18.67	0	0.00
ศึกษารวมโท(เทคโนโลยีการก่อสร้าง)	2	40.00	3	60.00	0	0.00	0	0.00	0	0.00	0	0.00	0	0.00	0	0.00
ศึกษารวมโท(เทคโนโลยีการก่อสร้าง)	15	93.75	0	0.00	0	0.00	0	0.00	0	0.00	0	0.00	1	6.25	0	0.00
ศึกษารวมโท	14	63.64	4	18.18	0	0.00	1	4.55	1	4.55	1	4.55	2	9.09	0	0.00
ศึกษารวมโท(เทคโนโลยีการก่อสร้าง)	4	57.14	2	28.57	1	14.29	0	0.00	0	0.00	0	0.00	0	0.00	0	0.00
เทคโนโลยีการบัญชี	3	75.00	0	0.00	0	0.00	0	0.00	0	0.00	1	25.00	0	0.00	0	0.00
ศึกษาศาสตร์	39	70.91	4	7.27	1	1.82	1	1.82	0	0.00	3	5.45	5	9.09	2	3.64
ศึกษารวมเดิม	4	57.14	0	0.00	1	14.29	0	0.00	0	0.00	1	14.29	1	14.29	0	0.00
เดิม(เทคโนโลยีการก่อสร้าง)	6	66.67	1	11.11	0	0.00	0	0.00	0	0.00	0	0.00	1	11.11	1	11.11
จุฬารัตนบัณฑิต	7	77.78	0	0.00	0	0.00	0	0.00	0	0.00	0	0.00	1	11.11	1	11.11
การอุดมศึกษา	4	57.14	0	0.00	0	0.00	0	0.00	0	0.00	2	28.57	1	14.29	0	0.00
เดิม(เทคโนโลยีการก่อสร้าง)	1	33.33	2	66.67	0	0.00	0	0.00	0	0.00	0	0.00	0	0.00	0	0.00
เดิม(เทคโนโลยีการก่อสร้าง)	2	100.00	0	0.00	0	0.00	0	0.00	0	0.00	0	0.00	0	0.00	0	0.00
ศึกษารวมโท	2	100.00	0	0.00	0	0.00	0	0.00	0	0.00	0	0.00	0	0.00	0	0.00
ศึกษารวมโท(เทคโนโลยีการก่อสร้าง)	2	100.00	0	0.00	0	0.00	0	0.00	0	0.00	0	0.00	0	0.00	0	0.00
ศึกษารวมโท(เทคโนโลยีการก่อสร้าง)	10	76.92	1	7.69	0	0.00	1	7.69	0	0.00	0	0.00	1	7.69	0	0.00
ศึกษารวมโท(เทคโนโลยีการก่อสร้าง)	1	100.00	0	0.00	0	0.00	0	0.00	0	0.00	0	0.00	0	0.00	0	0.00
ศึกษาศาสตร์	151	62.92	43	17.92	11	4.58	9	3.75	5	2.08	6	2.50	12	5.00	3	1.25
เดิม(เทคโนโลยีการก่อสร้าง)	14	77.78	3	16.67	0	0.00	0	0.00	0	0.00	0	0.00	0	0.00	1	5.66
เทคโนโลยีการก่อสร้าง	18	84.29	6	21.43	1	3.57	0	0.00	1	3.57	1	3.57	1	3.57	0	0.00
เดิม(เทคโนโลยีการก่อสร้าง)	45	62.50	12	16.67	2	2.78	4	5.56	0	0.00	4	5.56	3	4.17	2	2.78
ศึกษารวมเดิม	15	51.72	6	20.69	3	10.34	1	3.45	3	10.34	1	3.45	0	0.00	0	0.00
ศึกษารวมโท	0	0.00	1	25.00	2	50.00	0	0.00	0	0.00	0	0.00	1	25.00	0	0.00
ศึกษารวมโท	20	66.67	4	13.33	2	6.67	2	6.67	0	0.00	0	0.00	2	6.67	0	0.00
ศึกษารวมโท	31	73.61	6	14.29	1	2.38	1	2.38	1	2.38	0	0.00	2	4.76	0	0.00

ตารางที่ 23 จำนวนนักศึกษาใหม่ระดับบัณฑิตศึกษา ปีการศึกษา 2548 จำแนกตามสถานภาพการสมรสของบิดามารดา (ต่อ)

คณะ/สาขาวิชา	สถานภาพการสมรสของบิดามารดา												รวม						
	อยู่ด้วยกัน		บิดาถึงแก่กรรม		มารดาถึงแก่กรรม		บิดามารดาถึงแก่กรรม		แยกกันอยู่แต่รวมกัน		แยกกันอยู่แต่แยกกัน			หย่าร้าง		ไม่ระบุ			
	จำนวน	ร้อยละ	จำนวน	ร้อยละ	จำนวน	ร้อยละ	จำนวน	ร้อยละ	จำนวน	ร้อยละ	จำนวน	ร้อยละ		จำนวน	ร้อยละ				
วิศวกรรมโยธา-อสังหาริมทรัพย์	2	28.57	3	42.86	0	0.00	0	0.00	0	0.00	0	0.00	0	0.00	0	0.00	7		
บริหารการเป็นผู้นำทางเทคโนโลยี (ป.บ.ค.)	6	60.00	2	20.00	0	0.00	0	0.00	0	0.00	0	0.00	0	0.00	0	0.00	10		
พลังงานและวัสดุ	87	72.73	15	12.71	4	3.39	1	0.85	0	0.00	0	0.00	0	0.00	5	4.24	3	2.54	118
เทคโนโลยีพลังงาน	11	84.62	1	7.69	0	0.00	0	0.00	0	0.00	0	0.00	0	0.00	0	0.00	0	0.00	13
เทคโนโลยีการจัดการพลังงาน	8	72.73	2	18.18	0	0.00	0	0.00	0	0.00	0	0.00	0	0.00	0	0.00	0	0.00	11
เทคโนโลยีสิ่งแวดล้อม	8	80.00	1	10.00	0	0.00	0	0.00	0	0.00	0	0.00	0	0.00	0	0.00	0	0.00	10
เทคโนโลยีพลังงาน (ท.ม.)	15	78.95	3	15.79	0	0.00	0	0.00	0	0.00	0	0.00	1	5.26	0	0.00	0	0.00	19
เทคโนโลยีการจัดการพลังงาน (ท.ม.)	19	90.48	1	4.76	1	4.76	0	0.00	0	0.00	0	0.00	0	0.00	0	0.00	0	0.00	21
เทคโนโลยีสิ่งแวดล้อม (ท.ม.)	1	100.00	0	0.00	0	0.00	0	0.00	0	0.00	0	0.00	0	0.00	0	0.00	0	0.00	1
เทคโนโลยีสุขภาพ (ท.ม.)	1	100.00	0	0.00	0	0.00	0	0.00	0	0.00	0	0.00	0	0.00	0	0.00	0	0.00	1
เทคโนโลยีสิ่งแวดล้อม	6	66.67	1	11.11	1	11.11	0	0.00	0	0.00	0	0.00	0	0.00	0	0.00	1	11.11	9
เทคโนโลยีพลังงาน (ป.บ.ค.)	0	0.00	1	100.00	0	0.00	0	0.00	0	0.00	0	0.00	0	0.00	0	0.00	0	0.00	1
เทคโนโลยีสุขภาพ	1	100.00	0	0.00	0	0.00	0	0.00	0	0.00	0	0.00	0	0.00	0	0.00	0	0.00	1
การออกแบบและสิ่งแวดล้อมทางการ	15	51.72	5	17.24	2	6.90	1	3.46	0	0.00	0	0.00	4	13.79	0	0.00	2	6.90	29
ทรัพยากรธรรมชาติและสิ่งแวดล้อม	56	76.71	5	6.85	1	1.37	0	0.00	0	0.00	0	0.00	4	5.48	7	9.59	0	0.00	73
เทคโนโลยีสุขภาพ	8	80.00	0	0.00	0	0.00	0	0.00	0	0.00	0	0.00	0	0.00	0	0.00	0	0.00	8
การจัดการทรัพยากรชีวภาพ	13	72.22	1	5.56	1	5.56	0	0.00	0	0.00	0	0.00	1	5.56	2	11.11	0	0.00	18
เทคโนโลยีพลังงานกับชีว	17	80.95	2	9.52	0	0.00	0	0.00	0	0.00	0	0.00	2	9.52	0	0.00	0	0.00	21
เทคโนโลยีสุขภาพ (ป.บ.ค.)	10	66.67	1	6.67	0	0.00	0	0.00	0	0.00	0	0.00	1	6.67	3	20.00	0	0.00	15
เทคโนโลยีสุขภาพ (ท.ม.)	5	100.00	0	0.00	0	0.00	0	0.00	0	0.00	0	0.00	0	0.00	0	0.00	0	0.00	5
เทคโนโลยีสุขภาพกับชีว (ป.บ.ค.)	3	75.00	1	25.00	0	0.00	0	0.00	0	0.00	0	0.00	0	0.00	0	0.00	0	0.00	4
สาขาวิชาเกษตรและสัตวศาสตร์	5	38.46	3	23.08	2	15.38	0	0.00	0	0.00	0	0.00	0	0.00	0	0.00	2	15.38	13
เทคโนโลยีอาหาร (ส.ม.)	0	0.00	0	0.00	0	0.00	0	0.00	0	0.00	0	0.00	0	0.00	0	0.00	0	0.00	0
การออกแบบรถยนต์และยานยนต์	4	50.00	2	25.00	2	25.00	0	0.00	0	0.00	0	0.00	0	0.00	0	0.00	0	0.00	8
เทคโนโลยีอาหาร (ท.ม.)	1	25.00	1	25.00	0	0.00	0	0.00	0	0.00	0	0.00	0	0.00	1	25.00	1	25.00	4
เทคโนโลยีสารสนเทศ	401	72.18	63	11.50	25	4.56	1	0.18	8	1.46	16	2.92	1	0.18	25	4.56	9	1.64	548
เทคโนโลยีสารสนเทศ	252	72.41	40	11.49	21	6.03	0	0.00	4	1.15	5	1.46	1	0.29	14	4.02	8	2.30	348
วิศวกรรมเครื่องกล	130	76.02	21	12.28	3	1.75	0	0.00	3	1.75	5	2.92	8	4.68	1	0.58	0	0.00	171
วิทยาการคอมพิวเตอร์	1	100.00	0	0.00	0	0.00	0	0.00	0	0.00	0	0.00	0	0.00	0	0.00	0	0.00	1
วิศวกรรมซอฟต์แวร์	18	64.29	2	7.14	1	3.57	1	3.57	1	3.57	2	7.14	3	10.71	0	0.00	0	0.00	28
ศิลปศาสตร์	12	46.15	5	19.23	2	7.69	3	11.54	2	7.69	1	3.85	1	3.85	0	0.00	0	0.00	26
ภาษาต่างประเทศ (ด้านภาษาสอนภาษาอังกฤษ)	12	46.15	5	19.23	2	7.69	3	11.54	2	7.69	1	3.85	1	3.85	0	0.00	0	0.00	26
บัณฑิตศึกษาระดับปริญญาโท	83	64.71	19	13.87	3	2.31	5	3.68	2	1.47	2	1.47	2	1.47	14	10.29	3	2.31	138
การจัดการเทคโนโลยีและนวัตกรรม	16	76.19	1	4.76	0	0.00	1	4.76	0	0.00	0	0.00	0	0.00	0	0.00	2	9.52	21
การจัดการโลจิสติกส์	15	55.56	8	29.63	1	3.70	0	0.00	0	0.00	0	0.00	0	0.00	0	0.00	0	0.00	27
การบริหารโครงการ	12	63.16	2	10.53	0	0.00	3	15.79	0	0.00	0	0.00	0	0.00	1	5.26	0	0.00	19
การจัดการธุรกิจสารสนเทศ	16	48.48	8	24.24	1	3.03	0	0.00	2	6.06	1	3.03	3	9.09	1	3.03	0	0.00	33
การจัดการสหวิทยาการเป็นบูรณาการ	29	80.56	0	0.00	1	2.78	0	0.00	0	0.00	0	0.00	5	13.89	1	2.78	0	0.00	36
คณะเทคโนโลยีสารสนเทศ และคอมพิวเตอร์ศึกษา	7	70.00	0	0.00	0	0.00	0	0.00	0	0.00	1	10.00	1	10.00	0	0.00	0	0.00	10
รัฐศาสตรมหาบัณฑิต	7	70.00	0	0.00	0	0.00	0	0.00	0	0.00	1	10.00	1	10.00	0	0.00	0	0.00	10
สาขาวิชาเทคโนโลยีสารสนเทศ	31	77.50	5	12.50	0	0.00	0	0.00	0	0.00	2	5.00	2	5.00	0	0.00	0	0.00	40
วิทยาการคอมพิวเตอร์และระบบอัตโนมัติ	13	68.42	5	26.32	0	0.00	0	0.00	0	0.00	0	0.00	1	5.26	0	0.00	19	5.26	19
การพัฒนาความสามารถทางปัญญาเชิงบูรณาการ Individual Based Program	18	85.71	0	0.00	0	0.00	0	0.00	0	0.00	2	9.52	1	4.76	0	0.00	0	0.00	21
Conservation Ecology	1	100.00	0	0.00	0	0.00	0	0.00	0	0.00	0	0.00	0	0.00	0	0.00	0	0.00	1
รวม	1,205	70.72	221	12.87	55	3.23	25	1.47	27	1.58	95	3.23	94	5.32	22	1.29	22	1.29	1,704

ตารางที่ 24 จำนวนนักศึกษาใหม่ระดับบัณฑิตศึกษา ปีการศึกษา 2548 จำนวนตามวุฒิสูงสุดของบิดา

คณะ/สาขาวิชา	ประถมศึกษา		มัธยมต้น		มัธยมศึกษา/วิชาชีพ		อนุปริญญา/วท.บ.		ปริญญาตรี		ปริญญาโท		ปริญญาเอก		ไม่ระบุ		รวม				
	จำนวน	ร้อยละ	จำนวน	ร้อยละ	จำนวน	ร้อยละ	จำนวน	ร้อยละ	จำนวน	ร้อยละ	จำนวน	ร้อยละ	จำนวน	ร้อยละ	จำนวน	ร้อยละ					
																		จำนวน	ร้อยละ	จำนวน	ร้อยละ
ศึกษาศาสตร์	128	28.83	28	6.31	64	14.41	42	9.46	107	24.10	44	9.91	2	0.45	18	4.05	8	1.80	3	0.68	444
ศึกษาศาสตร์	5	27.78	2	11.11	3	16.67	2	11.11	1	5.56	1	5.56	0	0.00	2	11.11	0	0.00	0	0.00	18
ศึกษาศาสตร์	9	32.14	4	14.29	4	14.29	0	0.00	5	17.86	4	14.29	0	0.00	0	0.00	2	7.14	0	0.00	28
ศึกษาศาสตร์	5	33.33	2	13.33	1	6.67	1	6.67	2	13.33	2	13.33	0	0.00	2	13.33	0	0.00	0	0.00	15
ศึกษาศาสตร์	12	57.14	1	4.76	1	4.76	0	0.00	5	23.81	1	4.76	0	0.00	0	0.00	1	4.76	0	0.00	21
ศึกษาศาสตร์	8	21.05	3	7.89	5	13.16	3	7.89	17	44.74	2	5.26	0	0.00	0	0.00	0	0.00	0	0.00	38
ศึกษาศาสตร์	6	20.69	1	3.45	5	17.24	0	0.00	10	34.48	3	10.34	0	0.00	2	6.90	1	3.45	1	3.45	29
ศึกษาศาสตร์	1	25.00	0	0.00	0	0.00	1	25.00	0	0.00	0	0.00	0	0.00	0	0.00	0	0.00	0	0.00	4
ศึกษาศาสตร์	13	30.95	1	2.38	6	14.29	5	11.90	9	21.43	4	9.52	1	2.38	3	7.14	0	0.00	0	0.00	42
ศึกษาศาสตร์	1	14.29	0	0.00	2	28.57	1	14.29	0	0.00	3	42.86	0	0.00	0	0.00	0	0.00	0	0.00	7
ศึกษาศาสตร์	4	25.00	1	6.25	4	25.00	1	6.25	3	18.75	2	12.50	0	0.00	1	6.25	0	0.00	0	0.00	16
ศึกษาศาสตร์	4	36.36	0	0.00	3	27.27	0	0.00	2	18.18	0	0.00	0	0.00	2	18.18	0	0.00	0	0.00	11
ศึกษาศาสตร์	2	18.18	0	0.00	2	18.18	3	27.27	3	27.27	0	0.00	0	0.00	0	0.00	1	9.09	0	0.00	11
ศึกษาศาสตร์	2	28.57	1	14.29	2	28.57	1	14.29	1	14.29	1	14.29	0	0.00	0	0.00	0	0.00	0	0.00	7
ศึกษาศาสตร์	5	31.25	2	12.50	4	25.00	2	12.50	1	6.25	0	0.00	1	6.25	0	0.00	0	0.00	0	0.00	16
ศึกษาศาสตร์	6	33.33	3	16.67	1	5.56	3	16.67	2	11.11	2	11.11	0	0.00	0	0.00	0	0.00	0	0.00	18
ศึกษาศาสตร์	2	22.22	0	0.00	2	22.22	0	0.00	4	44.44	1	11.11	0	0.00	0	0.00	0	0.00	0	0.00	9
ศึกษาศาสตร์	2	11.76	1	5.88	2	11.76	3	17.65	7	41.18	1	5.88	0	0.00	1	5.88	0	0.00	0	0.00	17
ศึกษาศาสตร์	6	46.15	0	0.00	0	0.00	2	15.38	3	23.08	2	15.38	0	0.00	0	0.00	0	0.00	0	0.00	13
ศึกษาศาสตร์	10	27.78	2	5.56	3	8.33	4	11.11	6	16.67	6	16.67	0	0.00	3	8.33	2	5.56	0	0.00	36
ศึกษาศาสตร์	3	60.00	0	0.00	0	0.00	1	20.00	0	0.00	0	0.00	0	0.00	1	20.00	0	0.00	0	0.00	5
ศึกษาศาสตร์	4	36.36	0	0.00	0	0.00	1	9.09	6	54.55	0	0.00	0	0.00	0	0.00	0	0.00	0	0.00	11
ศึกษาศาสตร์	3	16.67	1	5.56	4	22.22	1	5.56	5	27.78	4	22.22	0	0.00	0	0.00	0	0.00	0	0.00	18
ศึกษาศาสตร์	0	0.00	0	0.00	2	40.00	0	0.00	2	40.00	1	20.00	0	0.00	0	0.00	0	0.00	0	0.00	5
ศึกษาศาสตร์	3	18.75	1	6.25	3	18.75	4	25.00	4	25.00	1	6.25	0	0.00	0	0.00	0	0.00	0	0.00	16
ศึกษาศาสตร์	4	18.18	2	9.09	4	18.18	3	13.64	4	18.18	3	13.64	0	0.00	1	4.55	1	4.55	0	0.00	22
ศึกษาศาสตร์	5	71.43	0	0.00	1	14.29	0	0.00	0	0.00	1	14.29	0	0.00	0	0.00	0	0.00	0	0.00	7
ศึกษาศาสตร์	3	75.00	0	0.00	0	0.00	0	0.00	1	25.00	0	0.00	0	0.00	0	0.00	0	0.00	0	0.00	4
ศึกษาศาสตร์	19	34.55	5	9.09	6	10.91	5	9.09	15	27.27	3	5.45	0	0.00	1	1.82	1	1.82	0	0.00	55
ศึกษาศาสตร์	4	57.14	0	0.00	1	14.29	0	0.00	1	14.29	1	14.29	0	0.00	0	0.00	0	0.00	0	0.00	7
ศึกษาศาสตร์	3	33.33	0	0.00	1	11.11	0	0.00	4	44.44	1	11.11	0	0.00	0	0.00	0	0.00	0	0.00	9
ศึกษาศาสตร์	2	22.22	1	11.11	2	22.22	0	0.00	4	44.44	0	0.00	0	0.00	0	0.00	0	0.00	0	0.00	9
ศึกษาศาสตร์	1	14.29	1	14.29	0	0.00	3	42.86	2	28.57	0	0.00	0	0.00	0	0.00	0	0.00	0	0.00	7
ศึกษาศาสตร์	0	0.00	1	33.33	0	0.00	0	0.00	2	66.67	0	0.00	0	0.00	0	0.00	0	0.00	0	0.00	3
ศึกษาศาสตร์	0	0.00	0	0.00	1	50.00	0	0.00	0	0.00	0	0.00	0	0.00	1	50.00	0	0.00	0	0.00	2
ศึกษาศาสตร์	1	50.00	1	50.00	0	0.00	0	0.00	0	0.00	0	0.00	0	0.00	0	0.00	0	0.00	0	0.00	2
ศึกษาศาสตร์	2	100.00	0	0.00	1	7.69	2	15.38	1	7.69	1	7.69	0	0.00	0	0.00	0	0.00	0	0.00	2
ศึกษาศาสตร์	6	46.15	1	7.69	1	7.69	2	15.38	1	7.69	1	7.69	0	0.00	0	0.00	1	7.69	0	0.00	13
ศึกษาศาสตร์	0	0.00	0	0.00	0	0.00	0	0.00	1	100.00	0	0.00	0	0.00	0	0.00	0	0.00	0	0.00	1
ศึกษาศาสตร์	91	37.82	24	10.00	42	17.50	10	4.17	42	17.50	9	3.75	1	0.42	8	3.33	5	2.08	8	3.33	240
ศึกษาศาสตร์	8	44.44	3	16.67	4	22.22	0	0.00	3	16.67	0	0.00	0	0.00	0	0.00	0	0.00	0	0.00	18
ศึกษาศาสตร์	13	46.43	2	7.14	6	21.43	1	3.57	2	7.14	2	7.14	1	3.57	1	3.57	0	0.00	0	0.00	28
ศึกษาศาสตร์	26	36.11	6	8.33	8	11.11	3	4.17	14	19.44	5	6.94	0	0.00	3	4.17	4	5.56	3	4.17	72
ศึกษาศาสตร์	14	48.28	3	10.34	3	10.34	0	0.00	6	20.69	0	0.00	0	0.00	1	3.45	0	0.00	2	6.90	29
ศึกษาศาสตร์	2	50.00	1	25.00	1	25.00	0	0.00	0	0.00	0	0.00	0	0.00	0	0.00	0	0.00	0	0.00	4
ศึกษาศาสตร์	7	23.33	1	3.33	7	23.33	2	6.67	11	36.67	0	0.00	0	0.00	1	3.33	1	3.33	0	0.00	30

ตารางที่ 24 จำนวนนักศึกษาใหม่ระดับบัณฑิตศึกษา ปีการศึกษา 2548 จำแนกตามวุฒิสูงสุดของบิดา (ต่อ)

คณะ/สาขาวิชา	วุฒิสูงสุดของบิดา												รวม								
	ประถมศึกษา		มัธยมต้น		มัธยมศึกษาตอนต้น		ปริญญาตรี		ปริญญาโท		ปริญญาเอก			ไม่มีวุฒิ		อื่นๆ		ไม่ระบุ			
	จำนวน	ร้อยละ	จำนวน	ร้อยละ	จำนวน	ร้อยละ	จำนวน	ร้อยละ	จำนวน	ร้อยละ	จำนวน	ร้อยละ		จำนวน	ร้อยละ	จำนวน	ร้อยละ	จำนวน	ร้อยละ		
ศึกษาศาสตร์	15	35.71	7	15.67	10	23.81	0	0.00	4	9.52	1	2.38	0	0.00	2	4.76	0	0.00	3	7.14	42
ศึกษาศาสตร์	4	57.14	0	0.00	2	23.81	2	23.87	1	14.29	0	0.00	0	0.00	0	0.00	0	0.00	0	0.00	7
ศึกษาศาสตร์	2	20.00	1	10.00	3	30.00	2	20.00	1	10.00	1	10.00	1	10.00	0	0.00	0	0.00	0	0.00	10
ศึกษาศาสตร์	45	38.14	8	6.78	15	12.71	12	10.17	26	22.03	5	4.34	0	0.00	4	3.29	2	1.69	0	0.00	118
ศึกษาศาสตร์	2	15.38	2	15.38	2	15.38	1	7.69	5	38.46	0	0.00	0	0.00	0	0.00	0	0.00	0	0.00	13
ศึกษาศาสตร์	0	0.00	0	0.00	0	0.00	0	0.00	1	50.00	1	50.00	0	0.00	0	0.00	0	0.00	0	0.00	2
ศึกษาศาสตร์	5	46.45	0	0.00	1	9.09	1	9.09	4	36.36	0	0.00	0	0.00	0	0.00	0	0.00	0	0.00	11
ศึกษาศาสตร์	1	10.00	2	20.00	0	0.00	2	20.00	3	30.00	0	0.00	0	0.00	1	10.00	0	0.00	0	0.00	10
ศึกษาศาสตร์	5	26.32	0	0.00	4	21.05	5	26.32	2	10.53	1	5.26	1	5.26	1	5.26	1	5.26	0	0.00	19
ศึกษาศาสตร์	10	47.62	0	0.00	4	19.05	2	9.52	4	19.05	1	4.76	0	0.00	0	0.00	0	0.00	0	0.00	21
ศึกษาศาสตร์	1	100.00	0	0.00	0	0.00	0	0.00	0	0.00	0	0.00	0	0.00	0	0.00	0	0.00	0	0.00	1
ศึกษาศาสตร์	1	100.00	0	0.00	0	0.00	0	0.00	0	0.00	0	0.00	0	0.00	0	0.00	0	0.00	0	0.00	1
ศึกษาศาสตร์	5	55.56	0	0.00	0	0.00	1	11.11	1	11.11	1	11.11	1	11.11	1	11.11	0	0.00	0	0.00	9
ศึกษาศาสตร์	1	100.00	0	0.00	0	0.00	0	0.00	0	0.00	0	0.00	0	0.00	0	0.00	0	0.00	0	0.00	1
ศึกษาศาสตร์	1	100.00	0	0.00	0	0.00	0	0.00	0	0.00	0	0.00	0	0.00	0	0.00	0	0.00	0	0.00	1
ศึกษาศาสตร์	13	44.83	4	13.79	4	13.79	0	0.00	6	20.69	1	3.45	0	0.00	1	3.45	0	0.00	0	0.00	29
ศึกษาศาสตร์	23	31.51	11	15.07	7	9.59	8	10.96	19	26.03	3	4.11	0	0.00	1	1.37	1	1.37	0	0.00	73
ศึกษาศาสตร์	2	20.00	1	10.00	1	10.00	4	40.00	2	20.00	0	0.00	0	0.00	0	0.00	0	0.00	0	0.00	10
ศึกษาศาสตร์	3	16.67	6	33.33	3	16.67	1	5.56	4	22.22	1	5.56	0	0.00	0	0.00	0	0.00	0	0.00	18
ศึกษาศาสตร์	11	52.38	2	9.52	0	0.00	0	0.00	6	28.57	0	0.00	0	0.00	1	4.76	1	4.76	0	0.00	21
ศึกษาศาสตร์	4	26.67	0	0.00	2	13.33	0	0.00	7	46.67	2	13.33	0	0.00	0	0.00	0	0.00	0	0.00	15
ศึกษาศาสตร์	1	20.00	0	0.00	1	20.00	3	60.00	0	0.00	0	0.00	0	0.00	0	0.00	0	0.00	0	0.00	5
ศึกษาศาสตร์	2	50.00	2	50.00	0	0.00	0	0.00	0	0.00	0	0.00	0	0.00	0	0.00	0	0.00	0	0.00	4
ศึกษาศาสตร์	4	30.77	0	0.00	1	7.69	2	15.38	4	30.77	1	7.69	1	7.69	0	0.00	0	0.00	0	0.00	13
ศึกษาศาสตร์	1	100.00	0	0.00	0	0.00	0	0.00	0	0.00	0	0.00	0	0.00	0	0.00	0	0.00	0	0.00	1
ศึกษาศาสตร์	1	12.50	0	0.00	0	0.00	2	25.00	3	37.50	0	0.00	1	12.50	1	12.50	0	0.00	0	0.00	8
ศึกษาศาสตร์	2	50.00	0	0.00	1	25.00	0	0.00	1	25.00	0	0.00	0	0.00	0	0.00	0	0.00	0	0.00	4
ศึกษาศาสตร์	181	34.85	56	10.22	90	16.43	41	7.48	114	20.80	23	4.30	0	0.00	17	3.10	11	2.01	5	0.91	648
ศึกษาศาสตร์	136	38.79	27	7.76	58	16.67	26	7.47	67	19.25	13	3.74	0	0.00	14	4.02	7	2.01	1	0.29	348
ศึกษาศาสตร์	45	26.32	25	14.62	29	16.96	15	8.77	38	22.22	9	5.26	0	0.00	3	1.76	4	2.34	3	1.75	171
ศึกษาศาสตร์	1	100.00	0	0.00	0	0.00	0	0.00	0	0.00	0	0.00	0	0.00	0	0.00	0	0.00	0	0.00	1
ศึกษาศาสตร์	10	35.71	4	14.29	3	10.71	0	0.00	9	32.14	1	3.57	0	0.00	0	0.00	0	0.00	1	3.57	28
ศึกษาศาสตร์	5	19.23	2	7.69	6	23.08	4	15.38	3	11.54	1	3.85	0	0.00	1	3.85	2	7.69	2	7.69	26
ศึกษาศาสตร์	5	19.23	2	7.69	6	23.08	4	15.38	3	11.54	1	3.85	0	0.00	1	3.85	2	7.69	2	7.69	26
ศึกษาศาสตร์	50	36.76	14	10.29	28	20.59	9	6.62	18	13.24	2	1.47	1	0.74	12	8.82	2	1.47	0	0.00	136
ศึกษาศาสตร์	4	42.86	4	19.05	1	4.76	3	14.29	4	19.05	0	0.00	0	0.00	0	0.00	0	0.00	0	0.00	21
ศึกษาศาสตร์	10	37.04	4	14.81	4	14.81	0	0.00	5	18.52	0	0.00	0	0.00	6	22.22	0	0.00	0	0.00	27
ศึกษาศาสตร์	9	47.37	4	21.05	2	10.53	1	5.26	2	10.53	0	0.00	0	0.00	0	0.00	1	5.26	0	0.00	19
ศึกษาศาสตร์	5	15.15	4	12.12	15	45.46	2	6.06	4	12.12	0	0.00	0	0.00	2	6.06	1	3.03	0	0.00	33
ศึกษาศาสตร์	17	47.22	2	5.66	6	16.67	1	2.78	3	8.33	2	5.56	1	2.78	4	11.11	0	0.00	0	0.00	36
ศึกษาศาสตร์	2	20.00	2	20.00	0	0.00	0	0.00	2	20.00	4	40.00	0	0.00	0	0.00	0	0.00	0	0.00	10
ศึกษาศาสตร์	2	20.00	2	20.00	0	0.00	0	0.00	2	20.00	4	40.00	0	0.00	0	0.00	0	0.00	0	0.00	10
ศึกษาศาสตร์	15	37.50	2	5.00	6	15.00	4	10.00	11	27.50	1	2.50	0	0.00	0	0.00	1	2.50	0	0.00	40
ศึกษาศาสตร์	7	36.84	1	5.26	2	10.53	1	5.26	7	36.84	1	5.26	0	0.00	0	0.00	0	0.00	0	0.00	19
ศึกษาศาสตร์	8	38.10	1	4.76	4	19.05	3	14.29	4	19.05	0	0.00	0	0.00	0	0.00	1	4.76	0	0.00	21
ศึกษาศาสตร์	1	100.00	0	0.00	0	0.00	0	0.00	0	0.00	0	0.00	0	0.00	0	0.00	0	0.00	0	0.00	1
ศึกษาศาสตร์	1	100.00	0	0.00	0	0.00	0	0.00	0	0.00	0	0.00	0	0.00	0	0.00	0	0.00	0	0.00	1
ศึกษาศาสตร์	574	33.89	152	8.92	265	15.95	137	8.04	361	21.19	96	5.63	6	0.35	62	3.84	33	1.94	18	1.06	1,704

ตารางที่ 25 จำนวนนักศึกษาใหม่ระดับมัธยมศึกษา ปีการศึกษา 2548 จำแนกตามอาชีพของบิดา

ระดับการศึกษา	อาชีพของบิดา												รวม										
	รับราชการ		รัฐวิสาหกิจ		พนักงานแคว้นการของรัฐ		พนักงานส่วนราชการ		พนักงานเอกชน		ธุรกิจส่วนตัวค้าขาย			รับจ้าง		เกษตรกรรม		ไม่มีประกอบอาชีพ		อื่นๆ		ไม่ระบุ	
	จำนวน	ร้อยละ	จำนวน	ร้อยละ	จำนวน	ร้อยละ	จำนวน	ร้อยละ	จำนวน	ร้อยละ	จำนวน	ร้อยละ		จำนวน	ร้อยละ	จำนวน	ร้อยละ	จำนวน	ร้อยละ	จำนวน	ร้อยละ	จำนวน	ร้อยละ
มัธยมศึกษาตอนต้น	129	20.06	28	6.31	3	0.68	5	1.13	32	7.21	115	25.90	24	5.41	57	12.84	27	6.08	13	2.93	11	2.48	444
มัธยมศึกษาตอนต้น	3	16.67	1	5.56	0	0.00	0	0.00	2	11.11	6	32.33	1	5.56	1	5.56	3	16.67	0	0.00	1	5.56	18
มัธยมศึกษาตอนต้น	5	17.86	1	3.57	0	0.00	1	3.57	4	14.29	9	32.14	2	7.14	6	21.43	0	0.00	0	0.00	0	0.00	28
มัธยมศึกษาตอนต้น	6	40.00	0	0.00	1	6.67	1	6.67	0	0.00	6	6.67	1	6.67	5	33.33	0	0.00	0	0.00	0	0.00	15
มัธยมศึกษาตอนต้น	3	14.29	1	4.76	0	0.00	0	0.00	0	0.00	3	14.29	3	14.29	4	19.05	5	23.81	2	9.52	0	0.00	21
มัธยมศึกษาตอนต้น	15	39.47	6	15.79	0	0.00	0	0.00	2	5.26	8	21.05	2	5.26	3	7.89	1	2.63	0	0.00	1	2.63	38
มัธยมศึกษาตอนต้น	8	27.59	2	6.90	0	0.00	0	0.00	2	6.90	9	31.03	1	3.45	3	10.34	2	6.90	1	3.45	1	3.45	29
มัธยมศึกษาตอนต้น	1	25.00	0	0.00	0	0.00	0	0.00	0	0.00	1	25.00	1	25.00	0	0.00	0	0.00	0	0.00	1	25.00	4
มัธยมศึกษาตอนต้น	14	33.33	1	2.38	0	0.00	1	2.38	2	4.76	7	16.67	3	7.14	6	14.29	4	9.52	4	9.52	0	0.00	42
มัธยมศึกษาตอนต้น	4	57.14	0	0.00	0	0.00	0	0.00	2	28.57	0	0.00	0	0.00	0	0.00	1	14.29	0	0.00	0	0.00	7
มัธยมศึกษาตอนต้น	1	6.25	1	6.25	0	0.00	0	0.00	2	12.50	8	50.00	0	0.00	1	6.25	0	0.00	2	12.50	1	6.25	16
มัธยมศึกษาตอนต้น	4	36.36	2	18.18	0	0.00	0	0.00	0	0.00	3	27.27	0	0.00	1	9.09	1	9.09	0	0.00	0	0.00	11
มัธยมศึกษาตอนต้น	3	27.27	1	9.09	0	0.00	0	0.00	0	0.00	2	18.18	3	27.27	1	9.09	0	0.00	0	0.00	0	0.00	11
มัธยมศึกษาตอนต้น	2	28.57	0	0.00	0	0.00	0	0.00	1	14.29	3	42.86	0	0.00	1	14.29	0	0.00	0	0.00	0	0.00	7
มัธยมศึกษาตอนต้น	3	18.75	1	6.25	0	0.00	1	6.25	5	31.25	4	25.00	2	12.50	0	0.00	0	0.00	0	0.00	0	0.00	16
มัธยมศึกษาตอนต้น	8	44.44	2	11.11	0	0.00	0	0.00	0	0.00	4	22.22	0	0.00	3	16.67	0	0.00	0	0.00	1	5.56	18
มัธยมศึกษาตอนต้น	3	33.33	1	11.11	0	0.00	0	0.00	1	11.11	2	22.22	0	0.00	2	22.22	0	0.00	0	0.00	0	0.00	9
มัธยมศึกษาตอนต้น	5	29.41	1	5.88	0	0.00	0	0.00	1	5.88	6	35.29	1	5.88	1	5.88	1	5.88	1	5.88	0	0.00	17
มัธยมศึกษาตอนต้น	3	23.08	1	7.69	0	0.00	0	0.00	0	0.00	2	15.38	2	15.38	3	23.08	1	7.69	1	7.69	0	0.00	13
มัธยมศึกษาตอนต้น	9	25.00	1	2.78	2	5.56	0	0.00	3	8.33	11	30.56	1	2.78	4	11.11	2	5.56	1	2.78	2	5.56	36
มัธยมศึกษาตอนต้น	0	0.00	1	20.00	0	0.00	1	20.00	0	0.00	1	20.00	0	0.00	2	40.00	0	0.00	0	0.00	0	0.00	5
มัธยมศึกษาตอนต้น	2	18.18	1	9.09	0	0.00	0	0.00	3	27.27	4	36.36	0	0.00	1	9.09	0	0.00	0	0.00	0	0.00	11
มัธยมศึกษาตอนต้น	8	44.44	1	5.56	0	0.00	0	0.00	1	5.56	5	27.78	0	0.00	2	11.11	1	5.56	0	0.00	0	0.00	18
มัธยมศึกษาตอนต้น	2	40.00	0	0.00	0	0.00	0	0.00	1	20.00	1	20.00	0	0.00	0	0.00	1	20.00	0	0.00	0	0.00	5
มัธยมศึกษาตอนต้น	6	37.50	1	6.25	0	0.00	0	0.00	0	0.00	4	25.00	1	6.25	0	0.00	2	12.50	0	0.00	2	12.50	16
มัธยมศึกษาตอนต้น	11	50.00	1	4.55	0	0.00	0	0.00	0	0.00	5	22.73	0	0.00	2	9.09	2	9.09	1	4.55	0	0.00	22
มัธยมศึกษาตอนต้น	0	0.00	0	0.00	0	0.00	0	0.00	0	0.00	5	71.43	0	0.00	2	28.57	0	0.00	0	0.00	0	0.00	7
มัธยมศึกษาตอนต้น	0	0.00	0	0.00	0	0.00	0	0.00	0	0.00	1	25.00	0	0.00	3	75.00	0	0.00	0	0.00	0	0.00	4
มัธยมศึกษาตอนต้น	14	25.45	0	0.00	1	1.82	0	0.00	2	3.64	13	23.64	8	14.55	9	16.36	2	3.64	2	3.64	4	7.27	55
มัธยมศึกษาตอนต้น	2	28.57	0	0.00	0	0.00	0	0.00	0	0.00	1	14.29	2	28.57	2	28.57	0	0.00	0	0.00	0	0.00	7
มัธยมศึกษาตอนต้น	2	22.22	0	0.00	0	0.00	0	0.00	0	0.00	3	33.33	1	11.11	0	0.00	0	0.00	2	22.22	1	11.11	9
มัธยมศึกษาตอนต้น	2	22.22	0	0.00	0	0.00	0	0.00	1	11.11	4	44.44	2	22.22	0	0.00	0	0.00	0	0.00	0	0.00	9
มัธยมศึกษาตอนต้น	3	42.86	0	0.00	0	0.00	0	0.00	0	0.00	1	14.29	1	14.29	2	28.57	0	0.00	0	0.00	0	0.00	7
มัธยมศึกษาตอนต้น	2	66.67	0	0.00	0	0.00	0	0.00	1	33.33	0	0.00	0	0.00	0	0.00	0	0.00	0	0.00	0	0.00	3
มัธยมศึกษาตอนต้น	1	50.00	0	0.00	0	0.00	0	0.00	0	0.00	1	50.00	0	0.00	1	50.00	0	0.00	0	0.00	0	0.00	2
มัธยมศึกษาตอนต้น	0	0.00	0	0.00	0	0.00	0	0.00	0	0.00	1	50.00	0	0.00	0	0.00	0	0.00	0	0.00	0	0.00	2
มัธยมศึกษาตอนต้น	0	0.00	0	0.00	0	0.00	0	0.00	0	0.00	0	0.00	1	50.00	0	0.00	0	0.00	0	0.00	0	0.00	2
มัธยมศึกษาตอนต้น	2	15.38	0	0.00	0	0.00	0	0.00	0	0.00	3	23.08	1	7.69	3	23.08	2	15.38	0	0.00	2	15.38	13
มัธยมศึกษาตอนต้น	0	0.00	0	0.00	0	0.00	0	0.00	0	0.00	0	0.00	0	0.00	0	0.00	0	0.00	0	0.00	0	0.00	1
มัธยมศึกษาตอนต้น	0	0.00	0	0.00	0	0.00	0	0.00	0	0.00	0	0.00	0	0.00	0	0.00	0	0.00	0	0.00	0	0.00	1
มัธยมศึกษาตอนต้น	53	22.06	8	3.33	1	0.42	4	1.67	12	5.00	52	21.67	20	8.33	50	20.83	15	6.25	16	6.67	9	3.75	240
มัธยมศึกษาตอนต้น	3	16.67	0	0.00	0	0.00	0	0.00	0	0.00	6	33.33	2	11.11	7	38.89	0	0.00	0	0.00	0	0.00	18
มัธยมศึกษาตอนต้น	4	14.29	2	7.14	1	3.57	0	0.00	4	14.29	13	46.43	1	3.57	1	3.57	1	3.57	0	0.00	0	0.00	28
มัธยมศึกษาตอนต้น	18	25.00	1	1.39	0	0.00	1	1.39	4	5.56	10	13.89	8	11.11	18	25.00	4	5.56	5	6.94	3	4.17	72
มัธยมศึกษาตอนต้น	4	13.79	3	10.34	0	0.00	1	3.45	0	0.00	6	20.69	3	10.34	8	27.59	1	3.45	2	6.90	1	3.45	29
มัธยมศึกษาตอนต้น	1	25.00	0	0.00	0	0.00	0	0.00	0	0.00	1	25.00	0	0.00	1	25.00	1	25.00	0	0.00	0	0.00	4
มัธยมศึกษาตอนต้น	14	46.67	1	3.33	0	0.00	1	3.33	0	0.00	6	20.00	2	6.67	1	3.33	3	10.00	1	3.33	1	3.33	30
มัธยมศึกษาตอนต้น	5	11.90	1	2.38	0	0.00	1	2.38	3	7.14	7	16.67	1	2.38	11	26.19	3	7.14	7	16.67	3	7.14	42

ตารางที่ 25 จำนวนนักศึกษาในระดัมนักศึกษาระดับมัธยมศึกษา ปีการศึกษา 2548 จำนวนตามภารกิจของบิดา (ต่อ)

คณะ/สาขาวิชา	ระดับมัธยมศึกษา										รวม			
	มัธยมศึกษา		มัธยมศึกษาตอนต้น		มัธยมศึกษาตอนปลาย		มัธยมศึกษาตอนต้น		มัธยมศึกษาตอนปลาย		รวม			
	จำนวน	ร้อยละ	จำนวน	ร้อยละ	จำนวน	ร้อยละ	จำนวน	ร้อยละ	จำนวน	ร้อยละ	จำนวน	ร้อยละ		
เทคโนโลยีการศึกษาลงาน	2	100.00	0	0.00	0	0.00	0	0.00	0	0.00	0	0.00	2	0.00
เทคโนโลยีสังคม	3	27.27	1	9.09	0	0.00	1	9.09	0	0.00	1	9.09	0	0.00
เทคโนโลยีสิ่งแวดล้อม	5	50.00	0	0.00	0	0.00	1	10.00	1	10.00	2	20.00	0	0.00
เทคโนโลยีพลังงาน (ศ.ม.)	1	5.26	3	15.79	0	0.00	1	5.26	0	0.00	5	26.32	2	10.53
เทคโนโลยีการจัดการพลังงาน (ศ.ม.)	3	14.29	1	4.76	0	0.00	2	9.52	3	14.29	3	14.29	2	9.52
เทคโนโลยีสิ่งแวดล้อม (ศ.ม.)	0	0.00	0	0.00	0	0.00	0	0.00	0	0.00	0	0.00	0	0.00
เทคโนโลยีพลังงาน (ศ.ม.)	0	0.00	0	0.00	0	0.00	0	0.00	0	0.00	1	100.00	0	0.00
เทคโนโลยีพลังงาน (ป.บ.ค.)	1	11.11	1	11.11	0	0.00	0	0.00	0	0.00	3	33.33	1	11.11
เทคโนโลยีสิ่งแวดล้อม	0	0.00	0	0.00	0	0.00	0	0.00	1	100.00	0	0.00	0	0.00
เทคโนโลยีพลังงาน	0	0.00	0	0.00	0	0.00	0	0.00	0	0.00	0	0.00	0	0.00
กายอาเนนและผลิตภัณฑ์สุขภาพ	7	24.14	0	0.00	0	0.00	2	6.90	8	27.59	5	17.24	6	20.69
เทคโนโลยีพลังงานและเทคโนโลยี	20	37.40	3	4.11	0	0.00	3	4.11	11	15.07	16	21.92	4	5.48
เทคโนโลยีชีวภาพ	2	20.00	1	10.00	0	0.00	0	0.00	2	20.00	3	30.00	0	0.00
การจัดการทรัพยากรชีวภาพ	5	27.78	2	11.11	0	0.00	1	5.56	3	16.67	2	11.11	1	5.56
เทคโนโลยีพลังงานสีเขียว	6	28.57	0	0.00	0	0.00	2	9.52	1	4.76	7	33.33	1	4.76
เทคโนโลยีชีวภาพ (ป.บ.ค.)	6	40.00	0	0.00	0	0.00	0	0.00	3	20.00	0	0.00	2	13.33
เทคโนโลยีพลังงาน (ป.บ.ค.)	1	20.00	0	0.00	0	0.00	0	0.00	2	40.00	0	0.00	0	0.00
เทคโนโลยีพลังงานสีเขียว (ป.บ.ค.)	0	0.00	0	0.00	0	0.00	0	0.00	0	0.00	0	0.00	0	0.00
สถาปัตยกรรมศาสตร์และการออกแบบ	3	23.08	1	7.69	0	0.00	0	0.00	7	53.85	0	0.00	0	0.00
เทคโนโลยีการ (ศ.ม.)	0	0.00	0	0.00	0	0.00	0	0.00	0	0.00	0	0.00	0	0.00
กายอาเนนโดยเน้นกลุ่มชนชั้นกลาง (ศ.ม.)	3	37.50	1	12.50	0	0.00	0	0.00	4	50.00	0	0.00	0	0.00
เทคโนโลยีการ (ศ.ม.)	0	0.00	0	0.00	0	0.00	0	0.00	3	75.00	0	0.00	1	25.00
เทคโนโลยีสารสนเทศ	105	18.16	38	6.80	3	0.55	48	8.84	33	33.39	37	6.75	50	9.12
เทคโนโลยีการแพทย์	61	17.53	25	7.18	2	0.57	29	8.33	116	33.33	27	7.76	37	10.63
เทคโนโลยีการ (ศ.ม.)	35	20.47	12	7.02	0	0.00	17	9.94	58	33.92	8	4.68	13	7.60
วิทยาการคอมพิวเตอร์	0	0.00	0	0.00	0	0.00	0	0.00	1	100.00	0	0.00	0	0.00
วิศวกรรมซอฟต์แวร์	9	32.14	1	3.57	1	3.57	3	3.57	8	28.57	2	7.14	2	7.14
ศิลปศาสตร์	5	18.23	1	3.85	0	0.00	0	0.00	7	26.92	2	7.69	4	15.38
ภาษาต่างประเทศ (ด้านการสื่อสารภาษา)	5	19.23	1	3.85	0	0.00	0	0.00	7	26.92	2	7.69	4	15.38
บัณฑิตศึกษาระดับปริญญาโท (ด้านการสื่อสารภาษา)	15	11.03	9	6.82	2	1.47	13	9.86	51	37.80	10	7.35	11	8.09
บัณฑิตศึกษาระดับปริญญาโท (ด้านบริหาร)	2	9.52	1	4.76	1	4.76	3	14.29	10	47.62	0	0.00	2	9.52
บัณฑิตศึกษาระดับปริญญาโท (ด้านเทคโนโลยีสารสนเทศ)	2	7.41	0	0.00	0	0.00	2	7.41	10	37.04	3	11.11	6	22.22
บัณฑิตศึกษาระดับปริญญาโท (ด้านบริหาร)	1	5.26	1	5.26	1	5.26	1	5.26	4	21.05	3	15.79	3	15.79
บัณฑิตศึกษาระดับปริญญาโท (ด้านเทคโนโลยีสารสนเทศ)	7	21.21	5	15.15	0	0.00	5	15.15	8	24.24	1	3.03	2	6.06
บัณฑิตศึกษาระดับปริญญาโท (ด้านบริหาร)	3	8.33	2	5.56	0	0.00	2	5.56	19	52.78	3	8.33	1	2.78
บัณฑิตศึกษาระดับปริญญาโท (ด้านเทคโนโลยีสารสนเทศ)	4	40.00	0	0.00	0	0.00	0	0.00	2	20.00	1	10.00	1	10.00
บัณฑิตศึกษาระดับปริญญาโท (ด้านบริหาร)	4	40.00	0	0.00	0	0.00	0	0.00	2	20.00	1	10.00	1	10.00
บัณฑิตศึกษาระดับปริญญาโท (ด้านเทคโนโลยีสารสนเทศ)	12	30.00	0	0.00	0	0.00	6	15.00	14	35.00	3	7.50	4	10.00
บัณฑิตศึกษาระดับปริญญาโท (ด้านบริหาร)	4	21.05	0	0.00	0	0.00	3	15.79	9	47.37	1	5.26	2	10.53
บัณฑิตศึกษาระดับปริญญาโท (ด้านเทคโนโลยีสารสนเทศ)	8	38.10	0	0.00	0	0.00	3	14.29	5	23.81	2	9.52	2	9.52
Individual Based Program	0	0.00	0	0.00	0	0.00	0	0.00	0	0.00	0	0.00	1	100.00
Conservation Ecology	0	0.00	0	0.00	0	0.00	0	0.00	0	0.00	0	0.00	1	100.00
รวม	388	22.83	94	5.52	10	0.56	124	7.28	467	24.98	123	7.22	224	13.15
													133	7.81
													95	3.23
													46	2.7

ตารางที่ 26 จำนวนนักศึกษาใหม่ระดับบัณฑิตศึกษา ปีการศึกษา 2548 จำแนกตามรายได้ของบิดา

คณะ/สาขาวิชา	รายได้ของบิดา												รวม					
	ไม่ปรากฏ/เฉพาะไม่ปรากฏหรือไม่มีข้อมูล						รายได้ของบิดา											
	จำนวน	ร้อยละ	จำนวน	ร้อยละ	จำนวน	ร้อยละ	จำนวน	ร้อยละ	จำนวน	ร้อยละ	จำนวน	ร้อยละ						
ศึกษาศาสตร์	83	16.69	22	4.95	55	12.39	49	10.81	48	10.81	52	11.71	32	7.21	99	22.30	5	1.13
ศึกษาระดับบัณฑิต	5	27.78	0	0.00	3	16.67	1	5.56	2	11.11	1	5.56	2	11.11	4	22.22	0	0.00
ศึกษาระดับปริญญาโท	1	3.57	2	7.14	4	14.29	4	14.29	4	14.29	2	7.14	3	10.71	8	28.57	0	0.00
ศึกษาระดับปริญญาตรี	2	13.33	2	13.33	2	13.33	3	20.00	3	20.00	1	6.67	1	6.67	1	6.67	0	0.00
ศึกษาระดับปริญญาเอก	7	33.33	3	14.29	4	19.05	0	0.00	2	9.52	2	9.52	1	4.76	2	9.52	0	0.00
ศึกษาระดับปริญญาโท (ต่อ)	6	15.79	1	2.63	4	10.53	3	7.89	5	13.16	3	7.89	4	10.53	11	28.96	1	2.63
ศึกษาระดับปริญญาตรี (ต่อ)	4	13.79	1	3.46	3	10.34	2	6.90	4	13.79	4	13.79	3	10.34	7	24.14	1	3.46
ศึกษาระดับปริญญาเอก (ต่อ)	1	25.00	0	0.00	1	25.00	1	25.00	0	0.00	0	0.00	0	0.00	1	25.00	0	0.00
ศึกษาระดับปริญญาโท (ต่อ) (รวม)	9	21.43	2	4.76	5	11.90	2	4.76	2	4.76	8	19.05	3	7.14	11	26.19	0	0.00
ศึกษาระดับปริญญาตรี (ต่อ) (รวม)	1	14.29	0	0.00	3	42.86	0	0.00	0	0.00	1	14.29	0	0.00	2	28.57	0	0.00
ศึกษาระดับปริญญาเอก (ต่อ) (รวม)	2	12.50	0	0.00	3	18.75	3	18.75	3	18.75	0	0.00	1	6.25	4	25.00	0	0.00
ศึกษาระดับปริญญาโท (ต่อ) (รวม) (รวม)	2	18.18	0	0.00	0	0.00	3	27.27	2	18.18	0	0.00	1	9.09	3	27.27	0	0.00
ศึกษาระดับปริญญาตรี (ต่อ) (รวม) (รวม)	5	45.45	2	18.18	0	0.00	1	9.09	0	0.00	1	9.09	1	9.09	1	9.09	0	0.00
ศึกษาระดับปริญญาเอก (ต่อ) (รวม) (รวม)	0	0.00	1	14.29	0	0.00	2	28.57	1	14.29	2	28.57	0	0.00	1	14.29	0	0.00
ศึกษาระดับปริญญาโท (ต่อ) (รวม) (รวม)	2	12.50	1	5.56	2	11.11	0	0.00	4	22.22	3	16.67	1	6.25	4	22.22	1	5.56
ศึกษาระดับปริญญาตรี (ต่อ) (รวม) (รวม)	5	55.56	0	0.00	1	11.11	0	0.00	0	0.00	2	22.22	0	0.00	1	11.11	0	0.00
ศึกษาระดับปริญญาเอก (ต่อ) (รวม) (รวม)	3	17.65	1	5.88	0	0.00	2	11.76	1	5.88	1	5.88	2	11.76	6	35.29	1	5.88
ศึกษาระดับปริญญาโท (ต่อ) (รวม) (รวม) (รวม)	1	7.69	1	7.69	3	23.08	1	7.69	0	0.00	2	15.38	2	15.38	2	15.38	1	7.69
ศึกษาระดับปริญญาตรี (ต่อ) (รวม) (รวม) (รวม)	5	13.89	1	2.78	2	5.56	6	16.67	4	11.11	4	11.11	1	2.78	13	36.11	0	0.00
ศึกษาระดับปริญญาเอก (ต่อ) (รวม) (รวม) (รวม)	2	40.00	1	20.00	1	20.00	0	0.00	0	0.00	0	0.00	0	0.00	1	20.00	0	0.00
ศึกษาระดับปริญญาโท (ต่อ) (รวม) (รวม) (รวม)	2	11.11	0	0.00	3	27.27	0	0.00	0	0.00	4	36.36	0	0.00	2	18.18	0	0.00
ศึกษาระดับปริญญาตรี (ต่อ) (รวม) (รวม) (รวม)	2	11.11	0	0.00	4	22.22	2	11.11	1	5.56	2	11.11	2	11.11	5	27.78	0	0.00
ศึกษาระดับปริญญาเอก (ต่อ) (รวม) (รวม) (รวม)	3	60.00	0	0.00	0	0.00	0	0.00	1	20.00	0	0.00	0	0.00	1	20.00	0	0.00
ศึกษาระดับปริญญาโท (ต่อ) (รวม) (รวม) (รวม) (รวม)	3	18.75	0	0.00	2	12.50	2	12.50	2	12.50	3	18.75	0	0.00	4	25.00	0	0.00
ศึกษาระดับปริญญาตรี (ต่อ) (รวม) (รวม) (รวม) (รวม)	6	27.27	1	4.55	1	4.55	4	18.18	4	18.18	4	18.18	3	13.64	2	9.09	0	0.00
ศึกษาระดับปริญญาเอก (ต่อ) (รวม) (รวม) (รวม) (รวม)	2	28.57	0	0.00	3	42.86	0	0.00	1	14.29	1	14.29	0	0.00	0	0.00	0	0.00
ศึกษาระดับปริญญาโท (ต่อ) (รวม) (รวม) (รวม) (รวม) (รวม)	0	0.00	2	50.00	1	25.00	0	0.00	0	0.00	0	0.00	0	0.00	1	25.00	0	0.00
ศึกษาระดับปริญญาตรี (ต่อ) (รวม) (รวม) (รวม) (รวม) (รวม)	7	12.73	7	12.73	8	14.55	9	16.36	10	18.18	4	7.27	3	5.45	6	10.91	1	1.82
ศึกษาระดับปริญญาเอก (ต่อ) (รวม) (รวม) (รวม) (รวม) (รวม)	1	14.29	1	14.29	2	28.57	2	28.57	1	14.29	0	0.00	0	0.00	0	0.00	0	0.00
ศึกษาระดับปริญญาโท (ต่อ) (รวม) (รวม) (รวม) (รวม) (รวม) (รวม)	1	11.11	0	0.00	2	22.22	0	0.00	2	22.22	1	11.11	1	11.11	2	22.22	0	0.00
ศึกษาระดับปริญญาตรี (ต่อ) (รวม) (รวม) (รวม) (รวม) (รวม) (รวม) (รวม)	0	0.00	1	11.11	0	0.00	1	11.11	2	22.22	2	22.22	1	11.11	2	22.22	0	0.00
ศึกษาระดับปริญญาเอก (ต่อ) (รวม) (รวม) (รวม) (รวม) (รวม) (รวม) (รวม) (รวม)	0	0.00	0	0.00	0	0.00	0	0.00	2	28.57	0	0.00	0	0.00	0	0.00	0	0.00
ศึกษาระดับปริญญาโท (ต่อ) (รวม) (รวม) (รวม) (รวม) (รวม) (รวม) (รวม) (รวม) (รวม)	2	66.67	0	0.00	0	0.00	0	0.00	0	0.00	0	0.00	0	0.00	1	33.33	0	0.00
ศึกษาระดับปริญญาตรี (ต่อ) (รวม) (รวม) (รวม) (รวม) (รวม) (รวม) (รวม) (รวม) (รวม) (รวม)	0	0.00	1	50.00	0	0.00	1	50.00	0	0.00	0	0.00	0	0.00	0	0.00	0	0.00
ศึกษาระดับปริญญาเอก (ต่อ) (รวม) (รวม) (รวม) (รวม) (รวม) (รวม) (รวม) (รวม) (รวม) (รวม) (รวม)	0	0.00	0	0.00	1	50.00	0	0.00	0	0.00	0	0.00	0	0.00	1	50.00	0	0.00
ศึกษาระดับปริญญาโท (ต่อ) (รวม) (รวม) (รวม) (รวม) (รวม) (รวม) (รวม) (รวม) (รวม) (รวม) (รวม) (รวม)	3	23.08	3	23.08	2	15.38	2	15.38	2	15.38	0	0.00	0	0.00	0	0.00	1	7.69
ศึกษาระดับปริญญาตรี (ต่อ) (รวม) (รวม) (รวม) (รวม) (รวม) (รวม) (รวม) (รวม) (รวม) (รวม) (รวม) (รวม) (รวม)	0	0.00	0	0.00	0	0.00	1	100.00	0	0.00	0	0.00	0	0.00	0	0.00	0	0.00
ศึกษาระดับปริญญาเอก (ต่อ) (รวม) (รวม) (รวม) (รวม) (รวม) (รวม) (รวม) (รวม) (รวม) (รวม) (รวม) (รวม) (รวม) (รวม)	43	17.82	25	10.42	41	17.06	36	15.00	24	10.00	14	5.83	22	9.17	28	11.87	7	2.82
ศึกษาระดับปริญญาโท (ต่อ) (รวม) (รวม) (รวม) (รวม) (รวม) (รวม) (รวม) (รวม) (รวม) (รวม) (รวม) (รวม) (รวม) (รวม) (รวม)	2	11.11	4	22.22	4	22.22	4	14.29	3	10.71	1	3.57	5	17.86	11	39.29	0	0.00
ศึกษาระดับปริญญาตรี (ต่อ) (รวม) (รวม) (รวม) (รวม) (รวม) (รวม) (รวม) (รวม) (รวม) (รวม) (รวม) (รวม) (รวม) (รวม) (รวม) (รวม)	3	10.71	1	3.57	1	3.57	4	14.29	3	10.71	1	3.57	5	17.86	11	39.29	0	0.00
ศึกษาระดับปริญญาเอก (ต่อ) (รวม) (รวม) (รวม) (รวม) (รวม) (รวม) (รวม) (รวม) (รวม) (รวม) (รวม) (รวม) (รวม) (รวม) (รวม) (รวม) (รวม)	13	18.06	7	9.72	14	19.44	12	16.67	3	4.17	7	9.72	6	8.33	6	8.33	4	5.56
ศึกษาระดับปริญญาโท (ต่อ) (รวม) (รวม) (รวม) (รวม) (รวม) (รวม) (รวม) (รวม) (รวม) (รวม) (รวม) (รวม) (รวม) (รวม) (รวม) (รวม) (รวม) (รวม)	7	24.14	4	13.79	5	17.24	4	13.79	2	6.90	2	6.90	2	6.90	3	10.34	1	3.45
ศึกษาระดับปริญญาตรี (ต่อ) (รวม) (รวม) (รวม) (รวม) (รวม) (รวม) (รวม) (รวม) (รวม) (รวม) (รวม) (รวม) (รวม) (รวม) (รวม) (รวม) (รวม) (รวม) (รวม)	1	25.00	0	0.00	1	25.00	2	50.00	0	0.00	0	0.00	0	0.00	0	0.00	0	0.00
ศึกษาระดับปริญญาเอก (ต่อ) (รวม)	6	20.00	2	6.67	7	23.33	3	10.00	4	13.33	2	6.67	5	16.67	1	3.33	0	0.00

ตารางที่ 26 จำนวนนักศึกษาใหม่ระดับบัณฑิตศึกษา ปีการศึกษา 2548 จำนวนตามรายปีของบิดา (ต่อ)

คณะ/ภาควิชา	รายปีของบิดา												รวม						
	ไม่รายได้หารไม่ได้ตามหนังสือเรียน						รายได้หารได้												
	จำนวน	ร้อยละ	จำนวน	ร้อยละ	จำนวน	ร้อยละ	จำนวน	ร้อยละ	จำนวน	ร้อยละ	จำนวน	ร้อยละ							
คณะวิทยาศาสตร์	วิศวกรรมโยธา	19.05	6	14.29	7	16.67	5	11.90	7	16.67	1	2.38	2	4.76	4	9.52	2	4.76	42
	วิศวกรรมไฟฟ้า-อิเล็กทรอนิกส์	14.29	2	28.57	1	14.29	0	0.00	1	14.29	1	14.29	1	14.29	0	0.00	0	0.00	7
	วิศวกรรมเคมี-ปิโตรเลียม (ป.ท.)	20.00	0	0.00	1	10.00	2	20.00	0	0.00	3	30.00	0	0.00	1	10.00	0	0.00	10
	พลังงานและวัสดุ	19.49	9	7.63	13	11.02	11	9.32	16	13.56	8	6.78	11	9.32	27	22.88	6	5.00	118
	เทคโนโลยีพลังงาน	15.38	0	0.00	0	0.00	2	15.38	0	0.00	5	38.46	0	0.00	3	23.08	0	0.00	13
	เทคโนโลยีการศึกษารังสี	0.00	0	0.00	0	0.00	0	0.00	0	0.00	0	0.00	0	0.00	1	50.00	0	0.00	2
	เทคโนโลยีวัสดุ	9.09	1	9.09	1	9.09	0	0.00	3	27.27	1	9.09	3	27.27	0	0.00	0	0.00	11
	เทคโนโลยีสิ่งแวดล้อม	0.00	0	0.00	2	20.00	0	0.00	0	0.00	3	30.00	2	20.00	0	0.00	0	0.00	10
	เทคโนโลยีพลังงาน (ท.ม.)	21.05	1	5.26	3	15.79	0	0.00	1	5.26	2	10.53	2	10.53	7	36.84	0	0.00	19
	เทคโนโลยีการศึกษารังสี (ท.ม.)	9.52	2	9.52	3	14.29	2	9.52	2	9.52	5	23.81	1	4.76	5	23.81	0	0.00	21
	เทคโนโลยีสิ่งแวดล้อม (ท.ม.)	0.00	0	0.00	0	0.00	0	0.00	0	0.00	0	0.00	0	0.00	1	100.00	0	0.00	1
	เทคโนโลยีสุขภาพ (ท.ม.)	0.00	1	100.00	0	0.00	0	0.00	0	0.00	0	0.00	0	0.00	0	0.00	0	0.00	1
	เทคโนโลยีพลังงาน (ป.ร.ค.)	22.22	1	11.11	0	0.00	2	22.22	1	11.11	1	11.11	0	0.00	2	22.22	0	0.00	9
	เทคโนโลยีสิ่งแวดล้อม	100.00	0	0.00	0	0.00	0	0.00	0	0.00	0	0.00	0	0.00	0	0.00	0	0.00	1
	เทคโนโลยีสุขภาพ	0.00	0	0.00	1	100.00	0	0.00	0	0.00	0	0.00	0	0.00	0	0.00	0	0.00	1
	การออกแบบและสิ่งขมวดการ	37.93	2	6.90	3	10.34	4	13.79	2	6.90	2	6.90	2	6.90	3	10.34	0	0.00	29
	วิทยาศาสตร์และเทคโนโลยี	10.96	12	16.44	14	18.18	7	9.59	13	16.44	5	6.85	6	8.22	8	10.96	1	1.37	73
	เทคโนโลยีชีวภาพ	10.00	1	10.00	3	30.00	2	20.00	0	0.00	1	10.00	1	10.00	1	10.00	0	0.00	10
	การจัดการทรัพยากรชีวภาพ	11.11	3	16.67	4	22.22	1	5.56	3	16.67	1	11.11	2	11.11	2	11.11	0	0.00	18
	เทคโนโลยีพลังงานชีวภาพ	4.76	7	33.33	3	14.29	1	4.76	3	14.29	2	9.52	1	4.76	2	9.52	1	4.76	21
	เทคโนโลยีชีวภาพ (ป.ท.)	20.00	0	0.00	1	6.67	3	20.00	0	0.00	0	0.00	2	13.33	2	13.33	0	0.00	15
	เทคโนโลยีพลังงานชีวภาพ (ป.ร.ค.)	0.00	1	20.00	1	20.00	0	0.00	0	0.00	0	0.00	0	0.00	1	20.00	0	0.00	5
	เทคโนโลยีพลังงานชีวภาพ	25.00	0	0.00	2	50.00	0	0.00	0	0.00	0	0.00	0	0.00	0	0.00	0	0.00	4
	สถาปัตยกรรมศาสตร์และการออกแบบ	21.06	1	7.89	0	0.00	0	0.00	0	0.00	0	0.00	0	0.00	3	21.06	5	36.46	13
	เทคโนโลยีการ (ส.ม.)	100.00	0	0.00	0	0.00	0	0.00	0	0.00	0	0.00	0	0.00	0	0.00	0	0.00	1
	การออกแบบโดเมนเนมและอินเทอร์เนต (ท.ม.)	0.00	0	0.00	0	0.00	0	0.00	0	0.00	0	0.00	0	0.00	0	0.00	0	0.00	8
	เทคโนโลยีการ (ท.ม.)	50.00	1	25.00	0	0.00	0	0.00	0	0.00	0	0.00	0	0.00	3	37.50	4	50.00	8
	เทคโนโลยีการ (ท.ม.)	20.44	25	4.56	56	10.22	65	10.04	67	10.40	50	8.12	59	10.77	127	23.18	7	1.28	548
	เทคโนโลยีการแพทย์	22.41	18	5.17	37	10.63	35	10.06	35	10.06	31	8.91	37	10.63	74	21.26	3	0.86	348
	เทคโนโลยีการแพทย์	17.54	5	2.92	16	9.36	18	10.53	19	11.11	16	9.36	20	11.70	45	26.32	2	1.17	171
	วิศวกรรมคอมพิวเตอร์	0.00	0	0.00	0	0.00	0	0.00	0	0.00	0	0.00	0	0.00	0	0.00	0	0.00	1
	วิศวกรรมซอฟต์แวร์	14.29	2	7.14	3	10.71	2	7.14	2	10.71	2	7.14	2	7.14	6	28.57	2	7.14	28
ศิลปศาสตร์	23.08	1	3.85	2	7.69	3	11.54	4	15.38	3	11.54	2	7.69	3	11.54	2	7.69	28	
ภาษาต่างประเทศ (ด้านภาษา)	23.08	1	3.85	2	7.69	3	11.54	4	15.38	3	11.54	2	7.69	3	11.54	2	7.69	26	
บัณฑิตศึกษาด้านการศึกษาระดับปริญญาโท	30.15	3	2.21	6	4.41	15	11.03	9	6.82	11	8.09	8	5.88	43	31.62	0	0.00	134	
การจัดการเทคโนโลยีและนวัตกรรม	19.05	0	0.00	2	9.52	4	19.05	2	9.52	3	14.29	1	4.76	5	23.81	0	0.00	21	
การศึกษาด้านเทคโนโลยี	51.85	1	3.70	0	0.00	0	0.00	0	0.00	0	0.00	0	0.00	3	11.11	0	0.00	27	
การบริหารจัดการ	42.11	0	0.00	0	0.00	3	15.79	2	10.53	0	0.00	2	10.53	4	21.05	0	0.00	19	
การจัดการธุรกิจโลจิสติกส์	33.33	2	6.06	3	9.09	3	9.09	2	6.06	4	12.12	1	3.03	7	21.21	0	0.00	33	
การจัดการด้านบริหารการเป็นผู้ประกอบการ	11.11	0	0.00	1	2.78	3	8.33	3	8.33	2	5.56	1	2.78	22	61.11	0	0.00	36	
คณะเทคโนโลยีสารสนเทศ และเทคโนโลยีการศึกษาระดับปริญญาโท	10.00	2	20.00	1	10.00	0	0.00	2	20.00	2	20.00	1	10.00	1	10.00	0	0.00	10	
รัฐศาสตรบัณฑิต	10.00	2	20.00	1	10.00	0	0.00	0	0.00	2	20.00	1	10.00	1	10.00	0	0.00	10	
ศึกษาศาสตร์	12.90	1	2.90	5	12.90	7	17.90	1	2.90	1	2.90	4	10.00	16	46.00	0	0.00	40	
สถาบันบริหารการทูตและสันติภาพ	21.05	0	0.00	3	15.79	0	0.00	0	0.00	0	0.00	1	5.26	8	42.11	0	0.00	19	
วิทยาลัยชุมชนและรอบนอกในท้องถิ่น	4.76	1	4.76	2	9.52	4	19.05	1	4.76	1	4.76	3	14.29	8	38.10	0	0.00	21	
บัณฑิตศึกษาด้านการศึกษาระดับปริญญาโท	0.00	1	100.00	0	0.00	0	0.00	0	0.00	0	0.00	0	0.00	0	0.00	0	0.00	1	
Individual Based Program Conservation Ecology	0.00	1	100.00	0	0.00	0	0.00	0	0.00	0	0.00	0	0.00	0	0.00	0	0.00	1	
รวม	322	18.48	109	6.40	261	11.80	162	11.27	183	10.74	160	8.80	151	8.86	21.30	23	1.35	1,704	

ตารางที่ 27 จำนวนนักศึกษาใหม่ระดับบัณฑิตศึกษา ปีการศึกษา 2548 จำนวนตามวุฒิสูงสุดของมารดา

คณะ/สาขาวิชา	วุฒิสูงสุดของมารดา												รวม						
	ประถมศึกษา		มัธยมต้น		มัธยมศึกษาตอนต้น/สายอาชีพ		ปริญญาตรี		ปริญญาโท		ปริญญาเอก			ไม่ระบุ					
	จำนวน	ร้อยละ	จำนวน	ร้อยละ	จำนวน	ร้อยละ	จำนวน	ร้อยละ	จำนวน	ร้อยละ	จำนวน	ร้อยละ		จำนวน	ร้อยละ				
วิศวกรรมศาสตร์	191	43.02	25	5.63	47	10.59	39	8.78	100	22.62	13	2.93	2	0.45	7	1.58	2	0.45	444
วิศวกรรมเคมี	8	44.44	1	5.56	2	11.11	3	16.67	2	11.11	0	0.00	0	0.00	0	0.00	0	0.00	18
วิศวกรรมเครื่องกล	16	57.14	2	7.14	1	3.57	1	3.57	5	17.86	1	3.57	0	0.00	2	7.14	0	0.00	28
วิศวกรรมไฟฟ้า	6	40.00	1	6.67	2	13.33	0	0.00	4	26.67	0	0.00	0	0.00	2	13.33	0	0.00	15
วิศวกรรมโยธา	14	66.67	1	4.76	3	14.29	2	9.52	1	4.76	0	0.00	0	0.00	0	0.00	0	0.00	21
วิศวกรรมสิ่งแวดล้อม	9	23.68	3	7.69	7	18.42	4	10.53	14	36.84	1	2.63	0	0.00	0	0.00	0	0.00	38
วิศวกรรมระบบเกษตร	10	34.48	0	0.00	5	17.24	2	6.90	7	24.14	1	3.45	0	0.00	3	10.34	1	3.45	29
วิศวกรรมทรัพยากรน้ำ	2	50.00	0	0.00	0	0.00	1	25.00	1	25.00	0	0.00	0	0.00	0	0.00	0	0.00	4
วิศวกรรมเกษตรและสหกรณ์การเกษตร	15	36.71	2	4.76	5	11.90	6	14.29	6	14.29	4	9.52	0	0.00	4	9.52	0	0.00	42
วิศวกรรมขนส่ง	1	14.29	0	0.00	1	14.29	1	14.29	2	28.57	0	0.00	0	0.00	1	14.29	1	14.29	7
วิศวกรรมอาหาร	9	56.25	1	6.25	0	0.00	1	6.25	4	25.00	1	6.25	0	0.00	0	0.00	0	0.00	16
เทคโนโลยีการบัญชี	7	63.64	1	9.09	0	0.00	0	0.00	2	18.18	0	0.00	0	0.00	1	9.09	0	0.00	11
มหาวิทยาลัยเทคโนโลยีสุรนารี	1	9.09	1	9.09	4	36.36	2	18.18	2	18.18	0	0.00	0	0.00	0	0.00	1	9.09	11
วิศวกรรมไฟฟ้า(เทคโนโลยีการก่อสร้าง)	5	71.43	0	0.00	0	0.00	0	0.00	2	28.57	0	0.00	0	0.00	0	0.00	0	0.00	7
วิศวกรรมไฟฟ้า(ระบบควบคุม)	12	75.00	0	0.00	1	6.25	0	0.00	1	6.25	0	0.00	0	0.00	1	6.25	0	0.00	16
วิศวกรรมโยธา(เทคโนโลยีการก่อสร้าง)	10	55.56	1	5.56	3	16.67	1	5.56	2	11.11	1	5.56	0	0.00	0	0.00	0	0.00	18
วิศวกรรมโยธา(เทคโนโลยีการก่อสร้าง)	6	66.67	0	0.00	1	11.11	1	11.11	1	11.11	1	11.11	0	0.00	0	0.00	0	0.00	9
วิศวกรรมโยธา(เทคโนโลยีการก่อสร้าง)	3	17.65	1	5.88	2	11.76	1	11.76	9	52.94	0	0.00	0	0.00	1	5.88	0	0.00	17
วิศวกรรมเครื่องกล	7	53.85	0	0.00	2	15.38	1	7.69	3	23.08	0	0.00	0	0.00	0	0.00	0	0.00	13
วิศวกรรมคอมพิวเตอร์(ค.ม.)	16	44.44	3	8.33	1	2.78	3	8.33	8	22.22	0	0.00	0	0.00	1	2.78	3	8.33	36
วิศวกรรมคอมพิวเตอร์(ค.ม.)	4	80.00	0	0.00	0	0.00	0	0.00	0	0.00	0	0.00	0	0.00	0	0.00	0	0.00	5
วิศวกรรมโยธา	3	27.27	0	0.00	2	18.18	1	9.09	4	36.36	0	0.00	0	0.00	0	0.00	0	0.00	11
วิศวกรรมโยธา(เทคโนโลยีการก่อสร้าง)	2	22.22	2	11.11	1	5.56	3	16.67	7	38.89	1	5.56	0	0.00	0	0.00	0	0.00	18
วิศวกรรมโยธา(เทคโนโลยีการก่อสร้าง)	4	40.00	0	0.00	0	0.00	0	0.00	3	60.00	0	0.00	0	0.00	0	0.00	0	0.00	5
วิศวกรรมโยธา(เทคโนโลยีการก่อสร้าง)	5	31.25	2	12.50	2	12.50	3	18.75	3	18.75	1	6.25	0	0.00	0	0.00	0	0.00	16
วิศวกรรมโยธา	10	45.45	2	9.09	1	4.55	1	4.55	7	31.82	1	4.55	0	0.00	0	0.00	0	0.00	22
วิศวกรรมโยธา(เทคโนโลยีการก่อสร้าง)	4	57.14	1	14.29	1	14.29	0	0.00	1	14.29	0	0.00	0	0.00	0	0.00	0	0.00	7
วิศวกรรมโยธา(เทคโนโลยีการก่อสร้าง)	2	50.00	0	0.00	0	0.00	1	25.00	0	0.00	0	0.00	0	0.00	0	0.00	0	0.00	4
เทคโนโลยีการบัญชี	28	50.91	1	1.82	3	5.45	4	7.27	12	21.82	3	5.45	0	0.00	4	7.27	0	0.00	55
วิศวกรรมโยธา	3	42.86	0	0.00	0	0.00	0	0.00	0	0.00	1	14.29	0	0.00	2	28.57	0	0.00	7
วิศวกรรมโยธา(เทคโนโลยีการก่อสร้าง)	3	33.33	0	0.00	2	22.22	0	0.00	3	33.33	1	11.11	0	0.00	0	0.00	0	0.00	9
เทคโนโลยีการบัญชี	4	44.44	0	0.00	0	0.00	1	11.11	3	33.33	1	11.11	0	0.00	0	0.00	0	0.00	9
วิศวกรรมโยธา(เทคโนโลยีการก่อสร้าง)	2	28.57	1	14.29	1	14.29	1	14.29	2	28.57	0	0.00	0	0.00	0	0.00	0	0.00	7
การออกแบบอาคาร	1	33.33	0	0.00	0	0.00	1	33.33	1	33.33	0	0.00	0	0.00	0	0.00	0	0.00	3
เคมีศึกษา	1	50.00	0	0.00	0	0.00	0	0.00	0	0.00	0	0.00	0	0.00	1	50.00	0	0.00	2
วิทยาศาสตร์สุขภาพ	2	100.00	0	0.00	0	0.00	0	0.00	0	0.00	0	0.00	0	0.00	0	0.00	0	0.00	2
วิทยาศาสตร์สุขภาพ	2	100.00	0	0.00	0	0.00	0	0.00	0	0.00	0	0.00	0	0.00	0	0.00	0	0.00	2
วิทยาศาสตร์สุขภาพ	9	68.23	0	0.00	0	0.00	1	7.69	2	15.38	0	0.00	0	0.00	1	7.69	0	0.00	13
วิทยาศาสตร์สุขภาพ(เทคโนโลยีการก่อสร้าง)	1	100.00	0	0.00	0	0.00	0	0.00	0	0.00	0	0.00	0	0.00	0	0.00	0	0.00	1
การออกแบบอาคาร	128	53.33	22	9.17	19	7.92	12	5.00	31	12.92	3	1.25	0	0.00	11	4.58	6	2.50	240
การออกแบบอาคาร	7	38.89	0	0.00	2	11.11	1	5.56	4	22.22	0	0.00	0	0.00	3	16.67	1	5.56	18
เทคโนโลยีการบัญชี	15	53.57	3	10.71	3	10.71	0	0.00	1	3.57	2	7.14	0	0.00	4	14.29	0	0.00	28
คอมพิวเตอร์และระบบสารสนเทศ	33	45.83	6	8.33	6	8.33	2	2.78	13	18.06	1	1.39	0	0.00	2	2.78	5	6.94	72
วิศวกรรมเครื่องกล	20	68.97	2	6.90	3	10.34	1	3.45	2	6.90	0	0.00	0	0.00	0	0.00	1	3.45	29
วิศวกรรมไฟฟ้า	3	75.00	1	25.00	0	0.00	0	0.00	0	0.00	0	0.00	0	0.00	0	0.00	0	0.00	4

ตารางที่ 27 จำนวนนักศึกษาใหม่ระดับบัณฑิตศึกษา ปีการศึกษา 2548 จำนวนตามวุฒิสูงสุดของมารดา (ต่อ)

คณะ/สาขาวิชา	วุฒิสูงสุดของมารดา												รวม						
	ประถมศึกษา		มัธยมศึกษา		มัธยมศึกษาตอนต้น		มัธยมศึกษาตอนปลาย		ปริญญาโท		ปริญญาเอก			ไม่วุฒิ		ไม่ระบุ			
	จำนวน	ร้อยละ	จำนวน	ร้อยละ	จำนวน	ร้อยละ	จำนวน	ร้อยละ	จำนวน	ร้อยละ	จำนวน	ร้อยละ		จำนวน	ร้อยละ	จำนวน	ร้อยละ		
วิศวกรรมโยธา	16	53.33	3	10.00	1	3.33	4	13.33	6	20.00	0	0.00	0	0.00	0	0.00	0	0.00	30
วิศวกรรมอุตสาหการ	27	64.29	4	9.52	2	4.76	2	4.76	3	7.14	0	0.00	0	0.00	0	0.00	2	4.76	42
วิศวกรรมไฟฟ้า-อิเล็กทรอนิกส์	4	57.14	0	0.00	1	14.29	2	14.29	3	14.29	0	0.00	0	0.00	0	0.00	0	0.00	7
นวัตกรรมการเรียนรู้ทางเทคโนโลยี (ป.บ.ค.) พลังงานและวิฤ	3	30.00	3	30.00	1	10.00	1	10.00	1	10.00	0	0.00	0	0.00	0	0.00	0	0.00	10
เทคโนโลยีพลังงาน	60	50.85	5	4.24	9	7.63	10	8.47	26	22.03	1	0.85	0	0.00	7	5.93	0	0.00	118
เทคโนโลยีพลังงาน	6	46.15	1	7.69	2	15.38	2	15.38	2	15.38	0	0.00	0	0.00	0	0.00	0	0.00	13
เทคโนโลยีการจัดการพลังงาน	4	36.36	1	9.09	1	9.09	0	0.00	4	36.36	0	0.00	0	0.00	1	9.09	0	0.00	11
เทคโนโลยีสิ่งแวดล้อม	1	10.00	0	0.00	1	10.00	1	10.00	4	40.00	1	10.00	0	0.00	2	20.00	0	0.00	10
เทคโนโลยีพลังงาน (ท.ม.)	10	52.63	1	5.26	2	10.53	2	10.53	4	21.05	0	0.00	0	0.00	1	5.26	0	0.00	19
เทคโนโลยีการจัดการพลังงาน (ท.ม.)	10	47.62	1	4.76	1	4.76	4	19.05	4	19.05	0	0.00	0	0.00	1	4.76	0	0.00	21
เทคโนโลยีพลังงาน (ป.บ.ค.)	1	100.00	0	0.00	0	0.00	0	0.00	0	0.00	0	0.00	0	0.00	0	0.00	0	0.00	1
เทคโนโลยีพลังงาน (ป.บ.ค.)	1	100.00	0	0.00	0	0.00	0	0.00	0	0.00	0	0.00	0	0.00	0	0.00	0	0.00	1
เทคโนโลยีพลังงาน	1	100.00	0	0.00	0	0.00	0	0.00	0	0.00	0	0.00	0	0.00	0	0.00	0	0.00	1
เทคโนโลยีพลังงาน	1	100.00	0	0.00	0	0.00	0	0.00	0	0.00	0	0.00	0	0.00	0	0.00	0	0.00	1
การออกแบบและสิ่งแวดล้อมทางการ	20	68.97	1	3.46	3	10.34	0	0.00	4	13.79	0	0.00	0	0.00	1	3.46	0	0.00	29
ทรัพยากรธรรมชาติและเทคโนโลยี	34	46.58	1	1.37	9	12.33	2	2.74	17	23.29	4	5.48	0	0.00	2	2.74	2	2.74	73
เทคโนโลยีชีวภาพ	6	60.00	0	0.00	0	0.00	0	0.00	3	30.00	1	10.00	0	0.00	0	0.00	0	0.00	10
การจัดการทรัพยากรชีวภาพ	7	38.89	1	5.56	3	16.67	1	5.56	4	22.22	1	5.56	0	0.00	0	0.00	0	0.00	18
เทคโนโลยีพลังงานชีวภาพ	11	52.38	0	0.00	1	4.76	0	0.00	5	23.81	0	0.00	0	0.00	1	4.76	1	4.76	21
เทคโนโลยีพลังงาน (ป.บ.ค.)	3	60.00	0	0.00	1	20.00	0	0.00	1	20.00	0	0.00	0	0.00	0	0.00	0	0.00	5
เทคโนโลยีพลังงาน (ป.บ.ค.)	3	75.00	0	0.00	1	25.00	0	0.00	0	0.00	0	0.00	0	0.00	0	0.00	0	0.00	4
เทคโนโลยีพลังงาน (ป.บ.ค.)	7	53.85	0	0.00	0	0.00	1	7.69	2	15.38	2	15.38	0	0.00	0	0.00	0	0.00	13
เทคโนโลยีพลังงาน (ป.บ.ค.)	1	100.00	0	0.00	0	0.00	0	0.00	0	0.00	0	0.00	0	0.00	0	0.00	0	0.00	1
เทคโนโลยีพลังงาน (ป.บ.ค.)	2	25.00	0	0.00	0	0.00	1	12.50	2	25.00	2	25.00	0	0.00	0	0.00	0	0.00	8
เทคโนโลยีพลังงาน (ท.ม.)	4	100.00	0	0.00	0	0.00	0	0.00	0	0.00	0	0.00	0	0.00	0	0.00	0	0.00	4
เทคโนโลยีพลังงาน (ท.ม.)	261	47.63	36	6.57	53	9.67	33	6.02	113	20.62	11	2.01	1	0.18	31	5.66	4	0.73	548
เทคโนโลยีพลังงาน (ท.ม.)	176	50.57	17	4.89	32	9.20	18	5.17	71	20.40	7	2.01	1	0.29	18	5.17	4	1.15	348
เทคโนโลยีพลังงาน (ท.ม.)	67	39.18	19	11.11	20	11.70	12	7.02	38	22.22	3	1.75	0	0.00	11	6.43	0	0.00	171
เทคโนโลยีพลังงาน (ท.ม.)	1	100.00	0	0.00	0	0.00	0	0.00	0	0.00	0	0.00	0	0.00	0	0.00	0	0.00	1
เทคโนโลยีพลังงาน (ท.ม.)	17	60.71	0	0.00	1	3.57	3	10.71	4	14.29	1	3.57	0	0.00	2	7.14	0	0.00	28
เทคโนโลยีพลังงาน (ท.ม.)	13	50.00	2	7.69	3	11.54	2	7.69	1	3.85	1	3.85	0	0.00	1	3.85	1	3.85	26
เทคโนโลยีพลังงาน (ท.ม.)	13	50.00	2	7.69	3	11.54	2	7.69	1	3.85	1	3.85	0	0.00	1	3.85	1	3.85	26
เทคโนโลยีพลังงาน (ท.ม.)	64	47.06	12	8.82	16	11.76	9	6.62	18	13.24	2	1.47	0	0.00	14	10.29	0	0.00	136
เทคโนโลยีพลังงาน (ท.ม.)	8	38.10	2	9.52	3	14.29	3	14.29	2	9.52	0	0.00	0	0.00	3	14.29	0	0.00	21
เทคโนโลยีพลังงาน (ท.ม.)	13	48.15	2	7.41	2	7.41	1	3.70	4	14.81	0	0.00	0	0.00	4	14.81	0	0.00	27
เทคโนโลยีพลังงาน (ท.ม.)	14	73.68	2	10.53	1	5.26	1	5.26	1	5.26	0	0.00	0	0.00	0	0.00	0	0.00	19
เทคโนโลยีพลังงาน (ท.ม.)	13	39.39	5	15.15	6	18.18	0	0.00	5	15.15	2	6.06	0	0.00	2	6.06	0	0.00	33
เทคโนโลยีพลังงาน (ท.ม.)	16	44.44	1	2.78	4	11.11	4	11.11	6	16.67	0	0.00	0	0.00	5	13.89	0	0.00	36
เทคโนโลยีพลังงาน (ท.ม.)	3	30.00	1	10.00	0	0.00	2	20.00	2	20.00	2	20.00	0	0.00	0	0.00	0	0.00	10
เทคโนโลยีพลังงาน (ท.ม.)	3	30.00	1	10.00	0	0.00	2	20.00	2	20.00	2	20.00	0	0.00	0	0.00	0	0.00	10
เทคโนโลยีพลังงาน (ท.ม.)	16	40.00	2	5.00	5	12.50	6	15.00	5	12.50	1	2.50	0	0.00	5	12.50	0	0.00	40
เทคโนโลยีพลังงาน (ท.ม.)	6	31.58	0	0.00	4	21.05	3	15.79	2	10.53	0	0.00	0	0.00	4	21.05	0	0.00	19
เทคโนโลยีพลังงาน (ท.ม.)	10	47.62	2	9.52	1	4.76	3	14.29	3	14.29	1	4.76	0	0.00	1	4.76	0	0.00	21
เทคโนโลยีพลังงาน (ท.ม.)	1	100.00	0	0.00	0	0.00	0	0.00	0	0.00	0	0.00	0	0.00	0	0.00	0	0.00	1
เทคโนโลยีพลังงาน (ท.ม.)	1	100.00	0	0.00	0	0.00	0	0.00	0	0.00	0	0.00	0	0.00	0	0.00	0	0.00	1
เทคโนโลยีพลังงาน (ท.ม.)	606	47.30	107	6.28	164	8.62	120	7.84	327	18.18	63	2.52	3	0.18	93	5.46	20	1.17	1,704

ตารางที่ 28 จำนวนนักศึกษาใหม่ระดับมัธยมศึกษา ปีการศึกษา 2548 จำนวนตามอาชีพของมารดา

คณะสาขาวิชา	อาชีพของมารดา												รวม				
	ข้าราชการ		ผู้วิสาหกิจ		พนักงานคลังสินค้า		ลูกจ้างราชการ		พนักงานช่างยนต์		พนักงานช่างเชื่อม			อื่นๆ		ไม่ระบุ	
	จำนวน	ร้อยละ	จำนวน	ร้อยละ	จำนวน	ร้อยละ	จำนวน	ร้อยละ	จำนวน	ร้อยละ	จำนวน	ร้อยละ		จำนวน	ร้อยละ	จำนวน	ร้อยละ
วิศวกรรมศาสตร์	102	23.97	9	2.03	2	0.45	3	0.68	17	3.83	105	23.65	14	3.15	12	2.70	444
วิศวกรรมเคมี	4	22.22	1	5.56	0	0.00	0	0.00	2	11.11	5	27.78	0	0.00	0	0.00	18
วิศวกรรมเครื่องกล	4	14.29	1	3.57	0	0.00	1	3.57	0	0.00	5	17.86	0	0.00	2	7.14	28
วิศวกรรมไฟฟ้า	5	33.33	0	0.00	0	0.00	0	0.00	0	0.00	1	6.67	0	0.00	0	0.00	15
วิศวกรรมโยธา	2	9.52	0	0.00	0	0.00	1	4.76	1	4.76	5	23.81	0	0.00	1	4.76	21
วิศวกรรมสิ่งแวดล้อม	13	34.21	2	5.26	0	0.00	0	0.00	2	5.26	6	15.79	2	5.26	0	0.00	38
วิศวกรรมระบบสารสนเทศ	7	24.14	0	0.00	0	0.00	1	3.45	0	0.00	10	34.48	4	13.79	2	6.90	29
วิศวกรรมทรัพยากรน้ำ	1	25.00	0	0.00	0	0.00	0	0.00	0	0.00	0	0.00	0	0.00	1	25.00	4
วิศวกรรมและการบินอวกาศ	10	23.81	0	0.00	0	0.00	0	0.00	3	7.14	10	23.81	1	2.38	5	11.90	42
วิศวกรรมช่าง	3	42.86	0	0.00	0	0.00	0	0.00	1	14.29	1	14.29	0	0.00	0	0.00	7
วิศวกรรมอาหาร	2	12.50	1	6.25	0	0.00	0	0.00	2	12.50	7	43.75	1	6.25	0	0.00	16
เทคโนโลยีการขนส่ง	2	18.18	1	9.09	0	0.00	0	0.00	0	0.00	4	36.36	0	0.00	0	0.00	11
มาศวิทยานานาชาติ	4	36.36	0	0.00	0	0.00	0	0.00	0	0.00	1	9.09	3	27.27	0	0.00	11
วิศวกรรมไฟฟ้า(พ.อ.อิเล็กทรอนิกส์)	1	14.29	0	0.00	0	0.00	0	0.00	1	14.29	2	28.57	0	0.00	0	0.00	7
วิศวกรรมไฟฟ้า(พ.อ.ระบบควบคุม)	1	6.25	0	0.00	0	0.00	0	0.00	0	0.00	6	37.50	0	0.00	0	0.00	16
วิศวกรรมโยธา(จ.เทคโนโลยีการ)	4	22.22	0	0.00	0	0.00	0	0.00	0	0.00	4	22.22	1	5.56	0	0.00	18
วิศวกรรมไฟฟ้าและคอมพิวเตอร์	1	11.11	0	0.00	0	0.00	0	0.00	0	0.00	2	22.22	0	0.00	3	33.33	9
วิศวกรรมเคมี(เทคโนโลยีการเคมี)	6	35.29	1	5.88	0	0.00	0	0.00	1	5.88	2	11.76	1	5.88	1	11.76	17
วิศวกรรมเครื่อง	2	15.38	0	0.00	0	0.00	0	0.00	0	0.00	3	23.08	0	0.00	4	30.77	13
วิศวกรรมคอมพิวเตอร์(ค.ม.)	8	22.22	1	2.78	1	2.78	0	0.00	2	5.56	6	16.67	0	0.00	4	11.11	36
วิศวกรรมคอมพิวเตอร์(ท.ม.)	0	0.00	0	0.00	0	0.00	0	0.00	0	0.00	2	40.00	1	20.00	0	0.00	5
วิศวกรรมโลหการ	3	27.27	0	0.00	0	0.00	0	0.00	0	0.00	4	36.36	0	0.00	0	0.00	11
วิศวกรรมอาหาร(เทคโนโลยีการอาหาร)	6	33.33	0	0.00	0	0.00	0	0.00	1	5.56	5	27.78	0	0.00	1	5.56	18
วิศวกรรมไฟฟ้าและสารสนเทศ	2	40.00	0	0.00	0	0.00	0	0.00	0	0.00	0	0.00	0	0.00	0	0.00	5
วิศวกรรมกระบวนการเชิงปฏิบัติ	5	31.25	0	0.00	0	0.00	0	0.00	0	0.00	3	18.75	0	0.00	0	0.00	16
วิศวกรรมคุณภาพ	6	27.27	1	4.95	0	0.00	0	0.00	1	4.95	6	27.27	0	0.00	3	13.64	22
วิศวกรรมงานศิลปะและออกแบบ	0	0.00	0	0.00	0	0.00	0	0.00	0	0.00	4	57.14	1	14.29	2	28.57	7
เทคโนโลยีการขนส่ง(ค.ล.)	0	0.00	0	0.00	0	0.00	0	0.00	0	0.00	1	25.00	0	0.00	2	50.00	4
วิทยาศาสตร์	10	18.18	1	1.82	0	0.00	0	0.00	2	3.64	16	29.09	3	5.45	9	16.36	55
ฟิสิกส์	2	28.57	0	0.00	0	0.00	0	0.00	0	0.00	1	14.29	1	14.29	2	28.57	7
คณิตศาสตร์ประยุกต์	3	33.33	0	0.00	0	0.00	0	0.00	0	0.00	3	33.33	0	0.00	3	33.33	9
เคมีอุตสาหกรรม	1	11.11	0	0.00	0	0.00	0	0.00	1	11.11	5	55.56	0	0.00	0	0.00	9
จุลชีววิทยาประยุกต์	1	14.29	1	14.29	0	0.00	0	0.00	0	0.00	1	14.29	1	14.29	2	28.57	7
การออกแบบอุตสาหกรรม	1	33.33	0	0.00	0	0.00	0	0.00	0	0.00	0	0.00	0	0.00	0	0.00	3
เคมีศึกษา	0	0.00	0	0.00	0	0.00	0	0.00	0	0.00	0	0.00	0	0.00	0	0.00	2
วิทยาศาสตร์สุขภาพ	0	0.00	0	0.00	0	0.00	0	0.00	1	50.00	0	0.00	0	0.00	1	50.00	2
ฟิสิกส์ศึกษา	0	0.00	0	0.00	0	0.00	0	0.00	0	0.00	0	0.00	0	0.00	0	0.00	2
ฟิสิกส์ (ป.ว.ค.)	2	15.38	0	0.00	0	0.00	0	0.00	0	0.00	5	38.46	1	7.69	3	23.08	13
วิทยาศาสตร์และเทคโนโลยี(เคมี)	0	0.00	0	0.00	0	0.00	0	0.00	0	0.00	1	100.00	0	0.00	0	0.00	1
วิทยาศาสตร์การเกษตรและเทคโนโลยี	34	14.17	0	0.00	2	0.83	2	0.83	2	0.83	60	25.00	6	2.50	48	20.00	240
อุตสาหกรรมเทคโนโลยี	3	11.11	0	0.00	0	0.00	0	0.00	0	0.00	5	27.78	0	0.00	4	22.22	18
เทคโนโลยีการพิมพ์	2	10.71	0	0.00	0	0.00	0	0.00	0	0.00	10	35.71	0	0.00	0	0.00	28
คอมพิวเตอร์และเทคโนโลยีสารสนเทศ	14	19.44	0	0.00	1	1.39	0	0.00	0	0.00	20	27.78	3	4.17	9	12.50	72
วิศวกรรมเครื่องกล	3	10.34	0	0.00	0	0.00	0	0.00	0	0.00	6	20.69	1	3.45	11	37.93	29
วิศวกรรมไฟฟ้า	0	0.00	0	0.00	0	0.00	0	0.00	0	0.00	1	25.00	1	25.00	0	0.00	4
วิศวกรรมโยธา	7	23.33	0	0.00	0	0.00	2	6.67	0	0.00	8	26.67	0	0.00	5	16.67	30

ตารางที่ 29 จำนวนนักศึกษาในระดัมนักศึกษาระดับมัธยมศึกษา ปริญญาตรี 2548 จำนวนตามรายปีของมารดา

คณะ/สาขาวิชา	ปีงบประมาณ												รวม			
	5,000 บาทขึ้นไป		5,000-10,000 บาท		10,001-15,000 บาท		15,001-20,000 บาท		20,001-25,000 บาท		25,001-30,000 บาท		มากกว่า 30,000 บาท		ใหญ่	
	จำนวน	ร้อยละ	จำนวน	ร้อยละ	จำนวน	ร้อยละ	จำนวน	ร้อยละ	จำนวน	ร้อยละ	จำนวน	ร้อยละ	จำนวน	ร้อยละ	จำนวน	ร้อยละ
ศึกษาศาสตร์	128	28.38	37	8.33	50	13.96	47	10.59	45	10.14	30	6.76	41	9.23	6	1.35
ศึกษารวม	4	22.22	0	0.00	4	16.67	1	5.56	2	11.11	3	16.67	1	5.56	0	0.00
ศึกษารวมตรี	9	32.14	2	7.14	1	3.57	4	14.29	2	7.14	5	17.86	0	0.00	0	0.00
ศึกษารวมโท	2	13.33	4	26.67	3	13.33	2	13.33	1	6.67	0	0.00	0	0.00	0	0.00
ศึกษารวมเอก	9	42.86	2	9.52	3	23.81	0	0.00	1	4.76	1	6.67	0	0.00	0	0.00
ศึกษารวมโท	10	26.32	0	0.00	9	7.89	3	7.89	5	13.16	3	7.89	5	13.16	0	0.00
ศึกษารวมเอก	5	17.24	3	10.34	4	13.79	4	13.79	5	17.24	1	3.45	1	3.45	1	3.45
ศึกษารวมโท	2	50.00	0	0.00	1	25.00	1	25.00	0	0.00	0	0.00	0	0.00	0	0.00
ศึกษารวมเอก	3	23.81	7	16.67	2	4.76	6	14.29	4	9.52	1	2.38	6	14.29	1	2.38
ศึกษารวมโท	10	42.86	0	0.00	1	14.29	0	0.00	1	14.29	0	0.00	1	14.29	1	14.29
ศึกษารวมเอก	2	12.50	1	6.25	3	18.75	3	18.75	0	0.00	1	6.25	2	12.50	0	0.00
ศึกษารวมโท	3	27.27	2	18.18	0	0.00	1	9.09	1	9.09	0	0.00	2	18.18	0	0.00
ศึกษารวมเอก	3	27.27	2	15.38	2	11.76	0	0.00	2	11.76	4	23.53	3	17.65	0	0.00
ศึกษารวมโท	1	14.29	1	14.29	0	0.00	1	14.29	3	42.86	0	0.00	0	0.00	0	0.00
ศึกษารวมเอก	7	43.75	2	12.50	3	18.75	0	0.00	1	6.25	0	0.00	0	0.00	0	0.00
ศึกษารวมโท	6	33.33	1	5.56	2	11.11	5	27.78	2	11.11	0	0.00	0	0.00	0	0.00
ศึกษารวมเอก	3	33.33	1	11.11	3	33.33	0	0.00	1	11.11	0	0.00	1	11.11	0	0.00
ศึกษารวมโท	3	17.65	2	11.76	1	5.88	0	0.00	2	11.76	0	0.00	2	11.76	0	0.00
ศึกษารวมเอก	2	15.38	2	15.38	1	7.69	0	0.00	1	7.69	1	7.69	2	15.38	2	15.38
ศึกษารวมโท	15	41.67	1	2.78	4	11.11	5	13.89	2	5.56	2	5.56	7	19.44	0	0.00
ศึกษารวมเอก	2	40.00	1	20.00	0	0.00	0	0.00	0	0.00	0	0.00	0	0.00	0	0.00
ศึกษารวมโท	3	27.27	0	0.00	2	18.18	1	9.09	2	18.18	1	9.09	1	9.09	0	0.00
ศึกษารวมเอก	5	27.78	1	5.56	4	22.22	0	0.00	3	16.67	2	11.11	1	5.56	0	0.00
ศึกษารวมโท	3	60.00	0	0.00	0	0.00	0	0.00	0	0.00	0	0.00	1	20.00	0	0.00
ศึกษารวมเอก	7	43.75	0	0.00	1	6.25	2	12.50	0	0.00	1	6.25	1	6.25	0	0.00
ศึกษารวมโท	6	27.27	1	4.55	4	18.18	1	4.55	5	22.73	1	4.55	3	13.64	0	0.00
ศึกษารวมเอก	1	14.29	1	14.29	0	0.00	1	14.29	0	0.00	0	0.00	1	14.29	0	0.00
ศึกษารวมโท	0	0.00	1	25.00	0	0.00	0	0.00	0	0.00	0	0.00	1	25.00	0	0.00
ศึกษารวมเอก	13	23.64	7	12.73	10	14.18	6	10.91	4	7.27	6	10.91	6	10.91	0	0.00
ศึกษารวมโท	2	28.57	1	14.29	2	28.57	0	0.00	1	14.29	0	0.00	1	14.29	0	0.00
ศึกษารวมเอก	3	33.33	0	0.00	1	11.11	0	0.00	1	11.11	0	0.00	3	33.33	1	11.11
ศึกษารวมโท	2	22.22	0	0.00	0	0.00	1	11.11	1	11.11	2	22.22	3	33.33	0	0.00
ศึกษารวมเอก	2	28.57	0	0.00	0	0.00	0	0.00	2	28.57	0	0.00	1	14.29	0	0.00
ศึกษารวมโท	1	33.33	0	0.00	1	33.33	0	0.00	0	0.00	0	0.00	0	0.00	0	0.00
ศึกษารวมเอก	0	0.00	2	100.00	0	0.00	0	0.00	0	0.00	0	0.00	0	0.00	0	0.00
ศึกษารวมโท	1	50.00	0	0.00	1	50.00	0	0.00	0	0.00	0	0.00	0	0.00	0	0.00
ศึกษารวมเอก	1	50.00	0	0.00	1	50.00	0	0.00	0	0.00	0	0.00	0	0.00	0	0.00
ศึกษารวมโท	1	7.69	3	23.08	3	23.08	3	23.08	0	0.00	0	0.00	0	0.00	0	0.00
ศึกษารวมเอก	0	0.00	1	100.00	0	0.00	0	0.00	0	0.00	0	0.00	0	0.00	0	0.00
ศึกษารวมโท	71	24.66	43	17.92	27	15.93	14	5.93	14	5.93	11	4.56	11	4.56	11	4.56
ศึกษารวมเอก	6	33.33	4	22.22	2	11.11	1	5.56	1	5.56	1	5.56	1	5.56	0	0.00
ศึกษารวมโท	12	42.86	5	17.86	4	14.29	0	0.00	1	3.57	0	0.00	6	21.43	0	0.00
ศึกษารวมเอก	18	25.00	7	9.72	10	13.89	7	9.72	6	8.33	3	4.17	2	2.78	6	8.33
ศึกษารวมโท	8	27.59	12	41.38	5	17.24	1	3.45	1	3.45	0	0.00	1	3.45	0	0.00
ศึกษารวมเอก	1	25.00	1	25.00	1	25.00	0	0.00	0	0.00	0	0.00	0	0.00	0	0.00
ศึกษารวมโท	8	26.67	4	13.33	7	23.33	3	10.00	2	6.67	5	16.67	0	0.00	0	0.00
ศึกษารวมเอก	15	35.71	10	23.81	3	7.14	1	2.38	0	0.00	2	4.76	0	0.00	5	11.90

ตารางที่ 29 จำนวนนักศึกษาในระดับบัณฑิตศึกษา ปีการศึกษา 2548 จำนวนตามรายปีของมารดา (ต่อ)

คณะสาขาวิชา	รายปีของมารดา												รวม				
	5,000 บาทต่อปีต่ำกว่า		5,001-10,000 บาท		10,001-15,000 บาท		15,001-20,000 บาท		20,001-25,000 บาท		25,001-30,000 บาท			มากกว่า 30,000 บาท		ไม่ระบุ	
	จำนวน	ร้อยละ	จำนวน	ร้อยละ	จำนวน	ร้อยละ	จำนวน	ร้อยละ	จำนวน	ร้อยละ	จำนวน	ร้อยละ		จำนวน	ร้อยละ	จำนวน	ร้อยละ
วิศวกรรมไฟฟ้า-อิเล็กทรอนิกส์	วิศวกรรมไฟฟ้า-อิเล็กทรอนิกส์ (ป.ด.)	0	0.00	2	28.57	1	14.29	0	0.00	0	0.00	0	0.00	0	0.00	0	0.00
	นวัตกรรมการบินอวกาศและเทคโนโลยี (ป.ด.)	3	30.00	1	10.00	0	0.00	1	10.00	2	20.00	0	0.00	0	0.00	0	0.00
ศึกษาศาสตร์	ศึกษาศาสตร์	33	27.12	16	13.56	11	9.32	19	16.10	13	11.02	3	2.54	9	7.63	0	0.00
	เทคโนโลยีพลังงาน	3	23.08	1	7.69	3	23.08	3	23.08	1	7.69	0	0.00	1	7.69	0	0.00
เทคโนโลยีสิ่งแวดล้อม	เทคโนโลยีสิ่งแวดล้อม	0	0.00	0	0.00	0	0.00	0	0.00	1	50.00	0	0.00	0	0.00	0	0.00
	เทคโนโลยีชีวภาพ	2	18.18	2	18.18	0	0.00	0	0.00	0	0.00	0	0.00	0	0.00	0	0.00
เทคโนโลยีสังคม	เทคโนโลยีสังคม	2	20.00	2	20.00	1	10.00	3	30.00	1	10.00	0	0.00	1	10.00	0	0.00
	เทคโนโลยีพลังงาน (ท.ม.)	5	26.32	2	10.53	1	5.26	3	15.79	2	10.53	2	10.53	2	10.53	0	0.00
เทคโนโลยีสุขภาพ	เทคโนโลยีสุขภาพ (ท.ม.)	5	23.81	3	14.29	1	4.76	6	28.57	0	0.00	1	4.76	3	14.29	0	0.00
	เทคโนโลยีสุขภาพ (ป.ด.)	0	0.00	0	0.00	0	0.00	0	0.00	0	0.00	0	0.00	0	0.00	0	0.00
เทคโนโลยีสิ่งแวดล้อม	เทคโนโลยีสิ่งแวดล้อม	0	0.00	0	0.00	1	11.11	1	11.11	0	0.00	0	0.00	1	11.11	0	0.00
	เทคโนโลยีสุขภาพ	4	44.44	1	11.11	1	11.11	0	0.00	1	11.11	0	0.00	0	0.00	0	0.00
การออกแบบและสิ่งแวดล้อม	การออกแบบและสิ่งแวดล้อม	0	0.00	0	0.00	0	0.00	0	0.00	0	0.00	0	0.00	0	0.00	0	0.00
	การออกแบบและสิ่งแวดล้อม (ท.ม.)	0	0.00	1	100.00	0	0.00	0	0.00	0	0.00	0	0.00	0	0.00	0	0.00
การออกแบบและสิ่งแวดล้อม	การออกแบบและสิ่งแวดล้อม	0	0.00	0	0.00	0	0.00	0	0.00	0	0.00	0	0.00	0	0.00	0	0.00
	การออกแบบและสิ่งแวดล้อม (ท.ม.)	11	37.93	4	13.79	4	13.79	2	6.90	3	10.34	0	0.00	0	0.00	1	3.45
เทคโนโลยีสุขภาพ	เทคโนโลยีสุขภาพ	21	24.77	7	8.99	10	13.70	7	8.99	5	6.85	7	8.99	5	6.85	2	2.74
	การศึกษาศาสตร์สุขภาพ	3	30.00	0	0.00	1	10.00	2	20.00	1	10.00	1	10.00	1	10.00	0	0.00
การศึกษาศาสตร์สุขภาพ	การศึกษาศาสตร์สุขภาพ	5	27.78	2	11.11	4	19.05	3	16.67	2	11.11	1	5.56	1	5.56	0	0.00
	เทคโนโลยีพลังงาน (ป.ด.)	5	33.33	0	0.00	3	14.29	4	19.05	0	0.00	0	0.00	1	4.76	2	9.52
การศึกษาศาสตร์สุขภาพ	การศึกษาศาสตร์สุขภาพ (ป.ด.)	1	20.00	1	20.00	0	0.00	0	0.00	0	0.00	2	13.33	2	13.33	0	0.00
	เทคโนโลยีพลังงาน (ป.ด.)	1	25.00	0	0.00	1	25.00	1	25.00	0	0.00	0	0.00	0	0.00	0	0.00
การศึกษาศาสตร์สุขภาพ	การศึกษาศาสตร์สุขภาพ	4	30.77	0	0.00	1	7.69	1	7.69	0	0.00	0	0.00	3	23.08	2	15.38
	การศึกษาศาสตร์สุขภาพ (ท.ม.)	1	100.00	0	0.00	0	0.00	0	0.00	0	0.00	0	0.00	0	0.00	0	0.00
การศึกษาศาสตร์สุขภาพ	การศึกษาศาสตร์สุขภาพ (ท.ม.)	1	12.50	0	0.00	0	0.00	1	12.50	0	0.00	0	0.00	2	25.00	0	0.00
	การศึกษาศาสตร์สุขภาพ (ท.ม.)	2	50.00	0	0.00	0	0.00	0	0.00	0	0.00	0	0.00	0	0.00	0	0.00
เทคโนโลยีสุขภาพ	เทคโนโลยีสุขภาพ	108	34.13	76	13.87	41	7.48	53	9.67	34	6.20	44	8.03	54	10.22	7	1.28
	การศึกษาศาสตร์สุขภาพ	130	37.36	47	13.51	27	7.76	32	9.20	19	5.46	24	6.90	36	10.34	5	1.44
การศึกษาศาสตร์สุขภาพ	การศึกษาศาสตร์สุขภาพ	56	32.75	24	14.04	11	6.43	19	11.11	13	7.60	18	10.53	19	11.11	2	1.17
	การศึกษาศาสตร์สุขภาพ (ท.ม.)	0	0.00	0	0.00	0	0.00	0	0.00	0	0.00	0	0.00	0	0.00	0	0.00
การศึกษาศาสตร์สุขภาพ	การศึกษาศาสตร์สุขภาพ	12	42.86	2	7.14	5	17.86	2	7.14	2	7.14	2	7.14	1	3.57	0	0.00
	การศึกษาศาสตร์สุขภาพ (ท.ม.)	11	42.31	1	3.85	2	7.69	3	11.54	0	0.00	3	11.54	2	7.69	2	7.69
การศึกษาศาสตร์สุขภาพ	การศึกษาศาสตร์สุขภาพ	61	44.85	7	5.15	15	11.03	7	5.15	12	8.82	5	3.68	20	14.71	1	0.74
	การศึกษาศาสตร์สุขภาพ (ท.ม.)	11	52.38	0	0.00	4	19.05	1	4.76	2	9.52	0	0.00	2	9.52	0	0.00
การศึกษาศาสตร์สุขภาพ	การศึกษาศาสตร์สุขภาพ	11	40.74	3	11.11	2	7.41	0	0.00	4	14.81	0	0.00	5	18.52	1	3.70
	การศึกษาศาสตร์สุขภาพ (ท.ม.)	9	47.37	3	15.79	1	5.26	3	15.79	1	5.26	0	0.00	1	5.26	0	0.00
การศึกษาศาสตร์สุขภาพ	การศึกษาศาสตร์สุขภาพ	12	36.36	4	12.12	6	18.18	1	3.03	4	12.12	3	9.09	2	6.06	0	0.00
	การศึกษาศาสตร์สุขภาพ (ท.ม.)	18	50.00	0	0.00	1	2.78	2	5.56	1	2.78	2	5.56	10	27.78	0	0.00
การศึกษาศาสตร์สุขภาพ	การศึกษาศาสตร์สุขภาพ	0	0.00	1	10.00	3	30.00	2	20.00	2	20.00	2	20.00	0	0.00	0	0.00
	การศึกษาศาสตร์สุขภาพ (ท.ม.)	0	0.00	0	0.00	0	0.00	0	0.00	0	0.00	0	0.00	0	0.00	0	0.00
การศึกษาศาสตร์สุขภาพ	การศึกษาศาสตร์สุขภาพ	12	30.00	4	10.00	7	17.50	2	5.00	4	10.00	2	5.00	6	15.00	0	0.00
	การศึกษาศาสตร์สุขภาพ (ท.ม.)	4	21.05	3	15.79	4	21.05	0	0.00	3	15.79	1	5.26	3	15.79	0	0.00
การศึกษาศาสตร์สุขภาพ	การศึกษาศาสตร์สุขภาพ	8	38.10	2	9.52	1	4.76	3	14.29	2	9.52	1	4.76	3	14.29	0	0.00
	การศึกษาศาสตร์สุขภาพ (ท.ม.)	0	0.00	0	0.00	0	0.00	0	0.00	0	0.00	0	0.00	0	0.00	0	0.00
การศึกษาศาสตร์สุขภาพ	การศึกษาศาสตร์สุขภาพ	0	0.00	0	0.00	0	0.00	0	0.00	0	0.00	0	0.00	0	0.00	0	0.00
	การศึกษาศาสตร์สุขภาพ (ท.ม.)	548	32.22	163	9.57	170	9.96	161	9.45	133	7.61	115	6.75	158	9.33	31	1.82
รวม																	1,704

ตารางที่ 31 จำนวนนักเรียนใหม่ระดับมัธยมศึกษา ปีการศึกษา 2548 จำนวนตามวุฒิสูงสุดของผู้ปกครองที่มีใบมีตามารดา

คณะสาขาวิชา	วุฒิสูงสุดของผู้ปกครองที่มีใบมีตามารดา												รวม							
	ประถมศึกษา		มัธยมศึกษา		มัธยมศึกษาตอนต้น		มัธยมศึกษาตอนปลาย		ปริญญาตรี		ปริญญาโท			ปริญญาเอก		ไม่ระบุ				
	จำนวน	ร้อยละ	จำนวน	ร้อยละ	จำนวน	ร้อยละ	จำนวน	ร้อยละ	จำนวน	ร้อยละ	จำนวน	ร้อยละ		จำนวน	ร้อยละ	จำนวน	ร้อยละ			
ศึกษาศาสตร์	2	10.00	1	5.00	2	10.00	2	10.00	6	40.00	5	25.00	0	0.00	0	0.00	0	0.00	20	0.00
ศึกษาศาสตร์	1	100.00	0	0.00	0	0.00	0	0.00	0	0.00	0	0.00	0	0.00	0	0.00	0	0.00	1	0.00
ศึกษาศาสตร์	0	0.00	1	100.00	0	0.00	0	0.00	0	0.00	0	0.00	0	0.00	0	0.00	0	0.00	1	0.00
ศึกษาศาสตร์	0	0.00	0	0.00	1	50.00	1	50.00	0	0.00	0	0.00	0	0.00	0	0.00	0	0.00	2	0.00
ศึกษาศาสตร์	0	0.00	0	0.00	0	0.00	0	0.00	3	100.00	0	0.00	0	0.00	0	0.00	0	0.00	3	0.00
ศึกษาศาสตร์	0	0.00	0	0.00	0	0.00	0	0.00	2	100.00	0	0.00	0	0.00	0	0.00	0	0.00	2	0.00
ศึกษาศาสตร์	1	33.33	0	0.00	0	0.00	0	0.00	0	0.00	2	66.67	0	0.00	0	0.00	0	0.00	3	0.00
ศึกษาศาสตร์	0	0.00	0	0.00	0	0.00	0	0.00	0	0.00	1	100.00	0	0.00	0	0.00	0	0.00	1	0.00
ศึกษาศาสตร์	0	0.00	0	0.00	0	0.00	0	0.00	0	0.00	0	0.00	0	0.00	0	0.00	0	0.00	0	0.00
ศึกษาศาสตร์	0	0.00	0	0.00	0	0.00	0	0.00	0	0.00	1	50.00	0	0.00	0	0.00	0	0.00	1	0.00
ศึกษาศาสตร์	0	0.00	0	0.00	0	0.00	0	0.00	1	50.00	0	0.00	0	0.00	0	0.00	0	0.00	2	0.00
ศึกษาศาสตร์	1	25.00	1	25.00	0	0.00	1	25.00	1	25.00	0	0.00	0	0.00	0	0.00	0	0.00	4	25.00
ศึกษาศาสตร์	0	0.00	1	50.00	0	0.00	0	0.00	1	50.00	0	0.00	0	0.00	0	0.00	0	0.00	2	0.00
ศึกษาศาสตร์	1	50.00	0	0.00	0	0.00	0	0.00	0	0.00	0	0.00	0	0.00	0	0.00	0	0.00	2	50.00
ศึกษาศาสตร์	2	22.22	0	0.00	0	0.00	0	0.00	7	77.78	0	0.00	0	0.00	0	0.00	0	0.00	9	0.00
ศึกษาศาสตร์	0	0.00	0	0.00	0	0.00	0	0.00	2	100.00	0	0.00	0	0.00	0	0.00	0	0.00	2	0.00
ศึกษาศาสตร์	1	25.00	0	0.00	0	0.00	0	0.00	3	75.00	0	0.00	0	0.00	0	0.00	0	0.00	4	0.00
ศึกษาศาสตร์	1	100.00	0	0.00	0	0.00	0	0.00	2	100.00	0	0.00	0	0.00	0	0.00	0	0.00	2	0.00
ศึกษาศาสตร์	0	0.00	0	0.00	0	0.00	0	0.00	2	100.00	0	0.00	0	0.00	0	0.00	0	0.00	2	0.00
ศึกษาศาสตร์	0	0.00	1	33.33	0	0.00	0	0.00	2	66.67	0	0.00	0	0.00	0	0.00	0	0.00	3	0.00
ศึกษาศาสตร์	0	0.00	0	0.00	0	0.00	0	0.00	1	100.00	0	0.00	0	0.00	0	0.00	0	0.00	1	0.00
ศึกษาศาสตร์	0	0.00	1	100.00	0	0.00	0	0.00	0	0.00	0	0.00	0	0.00	0	0.00	0	0.00	1	100.00
ศึกษาศาสตร์	0	0.00	0	0.00	0	0.00	0	0.00	1	100.00	0	0.00	0	0.00	0	0.00	0	0.00	1	0.00
ศึกษาศาสตร์	0	0.00	0	0.00	0	0.00	0	0.00	1	100.00	0	0.00	0	0.00	0	0.00	0	0.00	2	0.00
ศึกษาศาสตร์	0	0.00	0	0.00	0	0.00	0	0.00	1	50.00	0	0.00	0	0.00	0	0.00	0	0.00	1	50.00
ศึกษาศาสตร์	1	25.00	0	0.00	0	0.00	0	0.00	1	25.00	1	25.00	0	0.00	0	0.00	0	0.00	4	25.00
ศึกษาศาสตร์	10	14.06	4	5.63	6	8.45	9	12.68	28	36.44	12	16.90	1	1.41	0	0.00	0	0.00	71	1.41

ตารางที่ 32 จำนวนนักศึกษาในระดับบัณฑิตศึกษา ปีการศึกษา 2548 จำนวนตามอาชีพของผู้ปกครองที่มีใบบิดามารดา

คณะ/สาขาวิชา	อาชีพของผู้ปกครองที่มีใบบิดามารดา												รวม								
	รับราชการ		รัฐวิสาหกิจ		พนักงานองค์การของรัฐ		ลูกจ้างส่วนราชการ		พนักงานลูกจ้างเอกชน		ธุรกิจส่วนตัว			เกษตรกรรม/ประมง		ไม่ได้รับทราบอาชีพ		อื่นๆ		ไม่ระบุ	
	จำนวน	ร้อยละ	จำนวน	ร้อยละ	จำนวน	ร้อยละ	จำนวน	ร้อยละ	จำนวน	ร้อยละ	จำนวน	ร้อยละ		จำนวน	ร้อยละ	จำนวน	ร้อยละ	จำนวน	ร้อยละ	จำนวน	ร้อยละ
ศึกษาศาสตร์	4	20.00	0	0.00	2	10.00	0	0.00	6	30.00	6	30.00	1	5.00	0	0.00	1	5.00	0	0.00	20
วิศวกรรมเคมี	0	0.00	0	0.00	0	0.00	0	0.00	0	0.00	1	100.00	0	0.00	0	0.00	0	0.00	0	0.00	1
วิศวกรรมเครื่องกล	0	0.00	0	0.00	0	0.00	0	0.00	0	0.00	1	100.00	0	0.00	0	0.00	0	0.00	0	0.00	1
วิศวกรรมไฟฟ้า	0	0.00	0	0.00	0	0.00	0	0.00	0	0.00	1	50.00	1	50.00	0	0.00	0	0.00	0	0.00	2
วิศวกรรมสิ่งแวดล้อม	2	66.67	0	0.00	0	0.00	0	0.00	1	33.33	1	33.33	0	0.00	0	0.00	0	0.00	0	0.00	3
วิศวกรรมระบบการผลิต	0	0.00	0	0.00	0	0.00	0	0.00	2	100.00	0	0.00	0	0.00	0	0.00	0	0.00	0	0.00	2
วิศวกรรมและภาควิชาการก่อสร้าง	1	33.33	0	0.00	1	33.33	0	0.00	1	100.00	0	0.00	0	0.00	0	0.00	0	0.00	0	0.00	3
วิศวกรรมขนส่ง	0	0.00	0	0.00	0	0.00	0	0.00	1	100.00	0	0.00	0	0.00	0	0.00	0	0.00	0	0.00	1
วิศวกรรมอาหาร	0	0.00	0	0.00	1	50.00	0	0.00	1	50.00	0	0.00	0	0.00	0	0.00	0	0.00	0	0.00	2
วิศวกรรมการเชื่อม	0	0.00	0	0.00	0	0.00	0	0.00	0	0.00	1	100.00	0	0.00	0	0.00	0	0.00	0	0.00	1
วิศวกรรมคอมพิวเตอร์(ค.ม.)	1	100.00	0	0.00	0	0.00	0	0.00	0	0.00	0	0.00	0	0.00	0	0.00	0	0.00	0	0.00	1
วิศวกรรมโลหการ	0	0.00	0	0.00	0	0.00	0	0.00	0	0.00	1	100.00	0	0.00	0	0.00	0	0.00	0	0.00	1
วิศวกรรมอาหาร(ทักษะวิศวกรรมอาหาร)	0	0.00	0	0.00	0	0.00	0	0.00	0	0.00	0	0.00	0	0.00	0	0.00	0	0.00	0	0.00	2
วิทยาศาสตร์	0	0.00	0	0.00	0	0.00	0	0.00	1	50.00	0	0.00	0	0.00	0	0.00	0	0.00	0	0.00	4
จุลชีววิทยาประยุกต์	0	0.00	0	0.00	0	0.00	0	0.00	1	25.00	1	25.00	0	0.00	0	0.00	0	0.00	0	0.00	2
ฟิสิกส์ (ป.ด.)	0	0.00	0	0.00	0	0.00	0	0.00	1	50.00	0	0.00	0	0.00	0	0.00	0	0.00	0	0.00	2
ศึกษาศาสตร์ศึกษาศาสตร์และเทคนิคไม่ได้	4	44.44	1	11.11	0	0.00	1	11.11	1	11.11	1	11.11	0	0.00	0	0.00	0	0.00	0	0.00	9
อุตสาหกรรมเทคโนโลยี	1	50.00	1	50.00	0	0.00	0	0.00	0	0.00	0	0.00	0	0.00	0	0.00	0	0.00	0	0.00	2
คอมพิวเตอร์และเทคโนโลยีสารสนเทศ	2	50.00	0	0.00	0	0.00	1	25.00	0	0.00	0	0.00	0	0.00	0	0.00	0	0.00	0	0.00	4
วิศวกรรมไฟฟ้า	0	0.00	0	0.00	0	0.00	0	0.00	0	0.00	1	100.00	0	0.00	0	0.00	0	0.00	0	0.00	1
วิศวกรรมอุตสาหกรรม	1	50.00	0	0.00	0	0.00	0	0.00	0	0.00	0	0.00	0	0.00	0	0.00	0	0.00	0	0.00	2
พลังงานและวัสดุ	0	0.00	0	0.00	0	0.00	0	0.00	1	50.00	0	0.00	0	0.00	0	0.00	0	0.00	0	0.00	3
เทคโนโลยีสิ่งแวดล้อม	0	0.00	0	0.00	0	0.00	0	0.00	1	100.00	0	0.00	0	0.00	0	0.00	0	0.00	0	0.00	1
เทคโนโลยีพลังงาน (ค.ม.)	0	0.00	0	0.00	0	0.00	0	0.00	0	0.00	0	0.00	0	0.00	0	0.00	0	0.00	0	0.00	1
การออกแบบและผลิตแบบบูรณาการ	0	0.00	0	0.00	0	0.00	0	0.00	0	0.00	1	100.00	0	0.00	0	0.00	0	0.00	0	0.00	1
สหวิทยาการวิทยาศาสตร์และเทคโนโลยี	0	0.00	0	0.00	0	0.00	0	0.00	0	0.00	0	0.00	0	0.00	0	0.00	0	0.00	0	0.00	2
การจัดการทรัพยากรชีวภาพ	0	0.00	1	50.00	0	0.00	0	0.00	0	0.00	0	0.00	0	0.00	0	0.00	0	0.00	0	0.00	1
เทคโนโลยีสิ่งทอและสิ่งทอ	0	0.00	0	0.00	0	0.00	0	0.00	1	100.00	0	0.00	0	0.00	0	0.00	0	0.00	0	0.00	1
เทคโนโลยีสารสนเทศ	2	10.00	1	5.00	1	5.00	0	0.00	6	30.00	5	25.00	0	0.00	0	0.00	0	0.00	0	0.00	20
เทคโนโลยีสารสนเทศ	2	16.67	1	8.33	1	8.33	0	0.00	3	25.00	2	16.67	0	0.00	0	0.00	0	0.00	0	0.00	12
วิศวกรรมอิเล็กทรอนิกส์	0	0.00	0	0.00	0	0.00	0	0.00	2	40.00	3	60.00	0	0.00	0	0.00	0	0.00	0	0.00	5
วิศวกรรมซอฟต์แวร์	0	0.00	0	0.00	0	0.00	0	0.00	1	33.33	0	0.00	0	0.00	0	0.00	0	0.00	0	0.00	3
ศิลปศาสตร์	1	33.33	0	0.00	0	0.00	0	0.00	0	0.00	1	33.33	0	0.00	0	0.00	0	0.00	0	0.00	3
ภาษาและวัฒนธรรมศึกษา(ด้านภาษาต่างประเทศ)	1	33.33	0	0.00	0	0.00	0	0.00	1	33.33	0	0.00	0	0.00	0	0.00	0	0.00	0	0.00	3
นิติศาสตร์	1	10.00	0	0.00	0	0.00	0	0.00	2	20.00	6	60.00	0	0.00	0	0.00	0	0.00	0	0.00	10
การจัดการเทคโนโลยีและนวัตกรรม	0	0.00	0	0.00	0	0.00	0	0.00	1	50.00	1	50.00	0	0.00	0	0.00	0	0.00	0	0.00	2
การจัดการโลจิสติกส์	0	0.00	0	0.00	0	0.00	0	0.00	1	100.00	0	0.00	0	0.00	0	0.00	0	0.00	0	0.00	1
การบริหารโครงการ	0	0.00	0	0.00	0	0.00	0	0.00	0	0.00	2	100.00	0	0.00	0	0.00	0	0.00	0	0.00	2
การจัดการธุรกิจโทรคมนาคม	0	0.00	0	0.00	0	0.00	0	0.00	0	0.00	1	100.00	0	0.00	0	0.00	0	0.00	0	0.00	1
การจัดการสำหรับผู้ประกอบการ	1	25.00	0	0.00	0	0.00	0	0.00	0	0.00	2	50.00	0	0.00	0	0.00	0	0.00	0	0.00	4
รวม	12	16.90	3	4.23	3	4.23	1	1.41	18	26.35	21	29.58	2	2.82	4	5.63	4	5.63	2	2.82	71

ตารางที่ 33 จำนวนนักศึกษาใหม่ระดับบัณฑิตศึกษา ปีการศึกษา 2548 จำนวนตามรายได้ของผู้ปกครองที่ไม่ใช้บิดามารดา

คณะ/สาขาวิชา	รายได้ของผู้ปกครองที่ใช้บิดามารดา												รวม						
	ไม่มีรายได้เพราะไม่ได้ทำงานหรือเลิกงาน		5,000 บาทหรือต่ำกว่า		5,001-10,000 บาท		10,001-15,000 บาท		15,001-20,000 บาท		20,001-25,000 บาท			25,001-30,000 บาท		มากกว่า 30,000 บาท		ไม่ระบุ	
	จำนวน	ร้อยละ	จำนวน	ร้อยละ	จำนวน	ร้อยละ	จำนวน	ร้อยละ	จำนวน	ร้อยละ	จำนวน	ร้อยละ		จำนวน	ร้อยละ	จำนวน	ร้อยละ	จำนวน	ร้อยละ
ศึกษาศาสตร์	0	0.00	0	0.00	2	10.00	5	25.00	3	15.00	5	25.00	1	5.00	4	20.00	0	0.00	20
ศึกษาศาสตร์	0	0.00	0	0.00	1	100.00	0	0.00	0	0.00	0	0.00	0	0.00	0	0.00	0	0.00	1
ศึกษาศาสตร์	0	0.00	0	0.00	0	0.00	0	0.00	0	0.00	0	0.00	0	0.00	1	100.00	0	0.00	1
ศึกษาศาสตร์	0	0.00	0	0.00	0	0.00	1	50.00	1	50.00	0	0.00	0	0.00	0	0.00	0	0.00	2
ศึกษาศาสตร์	0	0.00	0	0.00	0	0.00	0	0.00	0	0.00	0	0.00	0	0.00	0	0.00	0	0.00	3
ศึกษาศาสตร์	0	0.00	0	0.00	0	0.00	0	0.00	0	0.00	0	0.00	0	0.00	2	66.67	0	0.00	2
ศึกษาศาสตร์	0	0.00	0	0.00	0	0.00	0	0.00	0	0.00	0	0.00	0	0.00	0	0.00	0	0.00	3
ศึกษาศาสตร์	0	0.00	0	0.00	1	33.33	1	33.33	0	0.00	2	100.00	0	0.00	1	33.33	0	0.00	2
ศึกษาศาสตร์	0	0.00	0	0.00	0	0.00	0	0.00	0	0.00	1	100.00	0	0.00	0	0.00	0	0.00	3
ศึกษาศาสตร์	0	0.00	0	0.00	0	0.00	0	0.00	0	0.00	0	0.00	0	0.00	0	0.00	0	0.00	1
ศึกษาศาสตร์	0	0.00	0	0.00	0	0.00	0	0.00	0	0.00	0	0.00	0	0.00	0	0.00	0	0.00	2
ศึกษาศาสตร์	0	0.00	0	0.00	0	0.00	0	0.00	0	0.00	0	0.00	0	0.00	0	0.00	0	0.00	4
ศึกษาศาสตร์	0	0.00	0	0.00	1	25.00	0	0.00	1	25.00	0	0.00	1	25.00	0	0.00	0	0.00	2
ศึกษาศาสตร์	0	0.00	0	0.00	1	50.00	0	0.00	1	50.00	0	0.00	0	0.00	0	0.00	0	0.00	2
ศึกษาศาสตร์	0	0.00	0	0.00	0	0.00	0	0.00	0	0.00	0	0.00	0	0.00	0	0.00	0	0.00	9
ศึกษาศาสตร์	0	0.00	0	0.00	2	22.22	3	33.33	2	22.22	1	11.11	0	0.00	1	11.11	0	0.00	9
ศึกษาศาสตร์	0	0.00	0	0.00	0	0.00	0	0.00	0	0.00	0	0.00	0	0.00	0	0.00	0	0.00	2
ศึกษาศาสตร์	0	0.00	0	0.00	0	0.00	0	0.00	0	0.00	0	0.00	0	0.00	0	0.00	0	0.00	4
ศึกษาศาสตร์	0	0.00	0	0.00	2	50.00	2	50.00	0	0.00	0	0.00	0	0.00	0	0.00	0	0.00	4
ศึกษาศาสตร์	0	0.00	0	0.00	0	0.00	0	0.00	0	0.00	0	0.00	0	0.00	0	0.00	0	0.00	1
ศึกษาศาสตร์	0	0.00	0	0.00	0	0.00	0	0.00	0	0.00	0	0.00	0	0.00	0	0.00	0	0.00	2
ศึกษาศาสตร์	0	0.00	0	0.00	0	0.00	0	0.00	0	0.00	0	0.00	0	0.00	0	0.00	0	0.00	3
ศึกษาศาสตร์	0	0.00	0	0.00	0	0.00	0	0.00	0	0.00	0	0.00	0	0.00	0	0.00	0	0.00	1
ศึกษาศาสตร์	0	0.00	0	0.00	0	0.00	0	0.00	0	0.00	0	0.00	0	0.00	0	0.00	0	0.00	2
ศึกษาศาสตร์	0	0.00	0	0.00	0	0.00	0	0.00	0	0.00	0	0.00	0	0.00	0	0.00	0	0.00	3
ศึกษาศาสตร์	0	0.00	0	0.00	0	0.00	0	0.00	0	0.00	0	0.00	0	0.00	0	0.00	0	0.00	1
ศึกษาศาสตร์	0	0.00	0	0.00	0	0.00	0	0.00	0	0.00	0	0.00	0	0.00	0	0.00	0	0.00	2
ศึกษาศาสตร์	0	0.00	0	0.00	0	0.00	0	0.00	0	0.00	0	0.00	0	0.00	0	0.00	0	0.00	3
ศึกษาศาสตร์	0	0.00	0	0.00	0	0.00	0	0.00	0	0.00	0	0.00	0	0.00	0	0.00	0	0.00	10
ศึกษาศาสตร์	0	0.00	0	0.00	0	0.00	0	0.00	0	0.00	0	0.00	0	0.00	0	0.00	0	0.00	2
ศึกษาศาสตร์	0	0.00	0	0.00	0	0.00	0	0.00	0	0.00	0	0.00	0	0.00	0	0.00	0	0.00	1
ศึกษาศาสตร์	0	0.00	0	0.00	0	0.00	0	0.00	0	0.00	0	0.00	0	0.00	0	0.00	0	0.00	2
ศึกษาศาสตร์	0	0.00	0	0.00	0	0.00	0	0.00	0	0.00	0	0.00	0	0.00	0	0.00	0	0.00	1
ศึกษาศาสตร์	0	0.00	0	0.00	0	0.00	0	0.00	0	0.00	0	0.00	0	0.00	0	0.00	0	0.00	4
ศึกษาศาสตร์	0	0.00	0	0.00	0	0.00	0	0.00	0	0.00	0	0.00	0	0.00	0	0.00	0	0.00	71

ตาราง

ภาคผนวก



ตารางที่ 1 เปรียบเทียบแผน/ผล จำนวนนักศึกษาใหม่ระดับปริญญาตรี จำนวนตามคณะ

คณะ	แผน	ปริญญาตรี		ผลการรับนักศึกษา (ร้อยละ)
		ผล (จริง)	ผล (เป้า)	
คณะศึกษาศาสตร์และการศึกษาระดับบัณฑิตศึกษา	676	751	111.26	
- สาขาศึกษาศาสตร์บัณฑิตศึกษา	45	48	106.67	
- สาขาศึกษาศาสตร์บัณฑิตศึกษา	50	58	116.00	
- สาขาศึกษาศาสตร์บัณฑิตศึกษา	40	44	110.00	
- สาขาศึกษาศาสตร์บัณฑิตศึกษา	90	102	113.33	
- สาขาศึกษาศาสตร์บัณฑิตศึกษา	120	138	115.00	
- สาขาศึกษาศาสตร์บัณฑิตศึกษา	90	150	166.67	
- สาขาศึกษาศาสตร์บัณฑิตศึกษา	120	87	72.50	
- สาขาศึกษาศาสตร์บัณฑิตศึกษา	120	124	103.33	
คณะศึกษาศาสตร์บัณฑิตศึกษา	340	273	80.29	
- สาขาศึกษาศาสตร์บัณฑิตศึกษา	100	88	88.00	
- สาขาศึกษาศาสตร์บัณฑิตศึกษา	140	138	98.57	
- สาขาศึกษาศาสตร์บัณฑิตศึกษา	70	47	67.14	
- สาขาศึกษาศาสตร์บัณฑิตศึกษา	30	0	0.00	
วิทยาลัยการศึกษาศาสตร์	430	386	89.77	
- สาขาศึกษาศาสตร์บัณฑิตศึกษา	40	42	105.00	
- สาขาศึกษาศาสตร์บัณฑิตศึกษา	105	101	96.19	
- สาขาศึกษาศาสตร์บัณฑิตศึกษา	105	62	59.05	
- สาขาศึกษาศาสตร์บัณฑิตศึกษา	100	136	136.00	
- สาขาศึกษาศาสตร์บัณฑิตศึกษา	40	0	0.00	
- สาขาศึกษาศาสตร์บัณฑิตศึกษา	40	45	112.50	
วิทยาลัยการศึกษาศาสตร์บัณฑิตศึกษา	1,410	1,387	98.36	
- สาขาศึกษาศาสตร์บัณฑิตศึกษา	80	82	102.50	
- สาขาศึกษาศาสตร์บัณฑิตศึกษา	40	52	130.00	
- สาขาศึกษาศาสตร์บัณฑิตศึกษา	120	116	96.67	
- สาขาศึกษาศาสตร์บัณฑิตศึกษา	60	40	66.67	
- สาขาศึกษาศาสตร์บัณฑิตศึกษา	45	37	82.22	
- สาขาศึกษาศาสตร์บัณฑิตศึกษา	40	40	100.00	
- สาขาศึกษาศาสตร์บัณฑิตศึกษา	80	81	101.25	
- สาขาศึกษาศาสตร์บัณฑิตศึกษา	80	75	93.75	
- สาขาศึกษาศาสตร์บัณฑิตศึกษา	80	81	101.25	
- สาขาศึกษาศาสตร์บัณฑิตศึกษา	40	50	125.00	

ตารางที่ 1 เปรียบเทียบแผน/ผล จำนวนนักศึกษาในระดับปริญญาตรี จำแนกตามคณะ (ต่อ)

คณะ	ปริญญาตรี			ผลการรับนักศึกษา (ร้อยละ)
	แผน	ผล (รับจริง)	ผลการรับนักศึกษา (ร้อยละ)	
- ศึกษารัฐบาล	90	89	110.00	
- ศึกษารัฐธรรมนูญ (หลักสูตรสองภาษา)	40	13	32.50	
- ศึกษารัฐธรรมนูญ (หลักสูตรนานาชาติ)	45	33	73.33	
- ศึกษารัฐธรรมนูญ	90	103	114.44	
- ศึกษารัฐธรรมนูญ (หลักสูตรสองภาษา)	40	32	80.00	
- ศึกษารัฐธรรมนูญ (หลักสูตรสองภาษา)	40	60	150.00	
- ศึกษารัฐธรรมนูญ (หลักสูตรสองภาษา)	40	42	105.00	
- ศึกษารัฐธรรมนูญ (หลักสูตรสองภาษา)	40	37	92.50	
- ศึกษารัฐธรรมนูญ (หลักสูตรสองภาษา)	40	36	90.00	
- ศึกษารัฐธรรมนูญ (หลักสูตรสองภาษา)	40	39	97.50	
- ศึกษารัฐธรรมนูญ (หลักสูตรสองภาษา)	40	40	100.00	
- ศึกษารัฐธรรมนูญ (หลักสูตรสองภาษา)	80	83	103.75	
- ศึกษารัฐธรรมนูญ (หลักสูตรสองภาษา)	40	35	87.50	
- ศึกษารัฐธรรมนูญ	40	37	92.50	
- ศึกษารัฐธรรมนูญ (หลักสูตรสองภาษา)	40	24	60.00	
สรุปผลตามคณะในภาคเรียน	185	175	112.90	
- สถาบันการพระปกเกล้า (หลักสูตรภาษาอังกฤษ)	45	52	115.56	
- สถาบันการพระปกเกล้า (หลักสูตรภาษาอังกฤษ)	40	36	90.00	
- สถาบันการพระปกเกล้า (หลักสูตรภาษาอังกฤษ)	35	39	111.43	
- สถาบันการพระปกเกล้า (หลักสูตรภาษาอังกฤษ)	35	48	137.14	
รวม	3,010	2,952	98.07	

หมายเหตุ : แผน ปรากฏเอกสารประกอบการเรียนการสอนเป็นต้นฉบับปริญญาตรี ปีงบประมาณ 2548 ของงานแผนและประเมินผล กองแผนงาน

๓๓ หากสำนักทะเบียนและประเมินผล ณ เดือนกุมภาพันธ์ ๒๕๔๘

* องค์การโทรศัพท์ ไม่สามารถเปิดการเรียนการสอนได้ เนื่องจากอยู่ระหว่างการปรับปรุงสร้าง

** สาขาวิชาศิลปประยุกต์ ไม่เปิดการเรียนการสอนเพราะผู้ผลิตนักศึกษาชั้นปีที่ ๑-๓ ซึ่งไม่ครบตามจำนวนที่ศึกษาต่อได้ จึงไม่ต่ำกว่า 20 คน

ตารางที่ 2 เปรียบเทียบนักศึกษาในระบอบปริญญาตรี จำแนกตามจำนวนผู้สมัคร และจำนวนรับ

คณะ	สอบคัดเลือกผ่านสำนักงน				จัดสอบโดยมหาวิทยาลัย				โควตา				รวม												
	คณะกรรมการการอุดมศึกษา				ป.ส.สอบปริญญาตรี				ป.ส.สอบปริญญาตรี					มหาวิทยาลัยของป.ส.											
	ประกาศ รับสมัคร	สมัคร เข้าศึกษา	สอบเข้า ศึกษา	รับเข้า ศึกษา	ประกาศ รับสมัคร	สมัคร เข้าศึกษา	สอบเข้า ศึกษา	รับเข้า ศึกษา	ประกาศ รับสมัคร	สมัคร เข้าศึกษา	สอบเข้า ศึกษา	รับเข้า ศึกษา		ประกาศ รับสมัคร	สมัคร เข้าศึกษา	สอบเข้า ศึกษา	รับเข้า ศึกษา								
คณะศึกษาศาสตร์	65	371	65	11	54	205	337	189	32	157	158	158	317	317	317	56	281	306	306	122	2	120	751		
- ศึกษาศาสตร์บัณฑิต	-	-	-	-	-	45	157	53	5	48	-	-	-	-	-	-	-	-	-	-	-	-	-	46	
- เทคโนโลยีการพิมพ์	20	138	20	6	14	-	-	-	-	-	16	32	32	-	-	-	-	-	43	43	28	1	28	58	
- เทคโนโลยีการพิมพ์	-	-	-	-	-	-	-	-	-	-	-	-	-	-	-	-	-	-	28	28	13	1	12	44	
- ศึกษาศาสตร์บัณฑิต	45	235	45	5	40	-	-	-	-	-	18	32	32	-	-	-	-	-	43	43	28	1	28	58	
- ศึกษาศาสตร์บัณฑิต	-	-	-	-	-	40	72	53	9	44	40	40	40	1	39	54	54	41	31	31	14	-	14	138	
- ศึกษาศาสตร์บัณฑิต	-	-	-	-	-	40	59	42	12	30	-	-	-	-	130	130	10	120	-	-	-	-	-	150	
- ศึกษาศาสตร์บัณฑิต	-	-	-	-	-	40	9	8	1	7	40	21	20	4	16	72	72	19	36	36	11	-	11	87	
- ศึกษาศาสตร์บัณฑิต	-	-	-	-	-	40	40	33	5	28	40	68	45	7	38	61	61	14	27	27	12	1	11	124	
- ศึกษาศาสตร์บัณฑิต	30	180	30	5	25	210	581	219	53	187	-	13	10	1	9	19	19	1	0	0	108	3	64	273	
- ศึกษาศาสตร์บัณฑิต	30	180	30	5	25	-	-	-	-	-	13	10	1	9	-	-	-	-	-	-	108	3	64	273	
- เทคโนโลยีการพิมพ์ (บางเขต)	-	-	-	-	-	140	549	171	33	138	-	-	-	-	-	-	-	-	19	19	19	1	18	0	138
- เทคโนโลยีการพิมพ์ (บางเขต)	-	-	-	-	-	70	32	48	19	29	-	-	-	-	-	-	-	-	19	19	19	1	18	0	47
- ศึกษาศาสตร์บัณฑิต	430	1528	319	89	251	-	-	-	-	-	80	151	78	7	71	-	-	-	215	215	66	4	64	305	
- ศึกษาศาสตร์บัณฑิต	80	109	28	3	25	-	-	-	-	-	20	35	14	1	13	-	-	-	19	19	6	2	4	43	
- ศึกษาศาสตร์บัณฑิต	90	464	90	19	71	-	-	-	-	-	20	32	14	3	11	-	-	-	60	60	19	-	19	101	
- ศึกษาศาสตร์บัณฑิต	110	213	42	17	25	-	-	-	-	-	20	45	38	3	33	-	-	-	15	15	5	1	4	63	
- ศึกษาศาสตร์บัณฑิต	120	415	120	17	103	-	-	-	-	-	20	30	7	7	7	-	-	-	65	65	27	1	26	136	
- ศึกษาศาสตร์บัณฑิต	30	35	30	3	27	-	-	-	-	-	9	7	7	7	7	-	-	-	56	56	11	-	11	46	
- ศึกษาศาสตร์บัณฑิต	590	2,462	611	76	535	629	1,038	363	111	272	130	305	152	6	177	81	81	15	734	734	328	11	317	1,367	
- ศึกษาศาสตร์บัณฑิต	-	284	35	2	33	-	-	-	-	-	11	3	3	-	3	-	-	-	46	46	46	1	46	81	
- ศึกษาศาสตร์บัณฑิต	60	177	60	5	55	-	-	-	-	-	20	11	9	1	8	-	-	-	12	12	12	-	12	76	
- ศึกษาศาสตร์บัณฑิต	-	-	-	-	27	-	-	-	-	-	27	20	20	-	20	-	-	-	37	37	37	3	34	81	
- ศึกษาศาสตร์บัณฑิต	60	348	61	4	12	-	-	-	-	-	10	8	6	-	6	-	-	-	223	223	21	-	21	39	
- ศึกษาศาสตร์บัณฑิต	-	-	-	-	18	-	-	-	-	-	-	-	-	-	-	-	-	-	7	7	7	2	5	40	
- ศึกษาศาสตร์บัณฑิต	-	-	-	-	-	40	188	41	20	21	-	-	-	-	-	-	-	-	19	19	19	5	14	53	
- ศึกษาศาสตร์บัณฑิต	-	-	-	-	-	40	188	41	20	21	-	-	-	-	-	-	-	-	40	40	40	2	38	82	
- ศึกษาศาสตร์บัณฑิต	40	98	40	4	36	-	-	-	-	-	20	8	18	2	16	-	-	-	-	-	-	-	-	40	
- ศึกษาศาสตร์บัณฑิต	-	-	-	-	63	-	-	-	-	-	-	41	22	22	22	-	-	-	34	34	34	3	31	115	
- ศึกษาศาสตร์บัณฑิต	-	-	-	-	-	60	180	47	16	31	-	-	-	-	-	-	-	-	40	40	40	2	38	82	
- ศึกษาศาสตร์บัณฑิต	-	-	-	-	48	10	77	10	-	10	-	24	16	-	16	-	-	-	29	29	29	-	29	103	
- ศึกษาศาสตร์บัณฑิต	-	-	-	-	-	40	40	32	10	22	-	-	-	-	-	-	-	-	11	11	11	1	10	32	
- ศึกษาศาสตร์บัณฑิต	-	-	-	-	31	-	-	-	-	-	-	25	15	-	15	-	-	-	14	14	14	-	14	60	
- ศึกษาศาสตร์บัณฑิต	-	-	-	-	-	39	96	42	9	33	-	-	-	-	-	-	-	-	10	10	10	1	9	43	
- ศึกษาศาสตร์บัณฑิต	240	908	240	24	23	5	89	2	-	2	15	1	1	-	1	-	-	-	200	200	11	-	11	37	
- ศึกษาศาสตร์บัณฑิต	-	-	-	-	-	50	47	8	8	39	-	-	-	-	-	-	-	-	4	4	4	3	1	0	40
- ศึกษาศาสตร์บัณฑิต	-	-	-	-	20	-	-	-	-	15	11	5	5	-	5	-	-	-	12	12	12	-	12	37	

ตารางที่ 2 เปรียบเทียบบัณฑิตศึกษาในระดับปริญญาตรี จำนวนตามจำนวนผู้สมัคร และจำนวนรับ (ต่อ)

คณะ	สอบคัดเลือกผ่านสำนักงานคณะกรรมการการอุดมศึกษา						จัดสอบโดยมหาวิทยาลัย												รวม นักศึกษา จำนวนตัว									
	สอบคัดเลือกผ่านสำนักงานคณะกรรมการการอุดมศึกษา						ปทุมธานี				สุพรรณบุรี				โคราช													
	ประกาศ รับผู้สมัคร	สมัคร ผู้ศึกษา	สอบเข้า ผู้ศึกษา	สอบเข้า ผู้ศึกษา	สอบเข้า ผู้ศึกษา	รับจำนวน ตัว	ประกาศ รับผู้สมัคร	สมัคร ผู้ศึกษา	สอบเข้า ผู้ศึกษา	สอบเข้า ผู้ศึกษา	สอบเข้า ผู้ศึกษา	รับจำนวน ตัว	ประกาศ รับผู้สมัคร	สมัคร ผู้ศึกษา	สอบเข้า ผู้ศึกษา	สอบเข้า ผู้ศึกษา	สอบเข้า ผู้ศึกษา	รับจำนวน ตัว		ประกาศ รับผู้สมัคร	สมัคร ผู้ศึกษา	สอบเข้า ผู้ศึกษา	สอบเข้า ผู้ศึกษา	รับจำนวน ตัว				
- ศึกษาศาสตร์ (หลักสูตรสองภาษา)	-	-	-	-	-	-	50	45	34	10	24	-	-	-	-	-	-	-	1	1	1	-	-	24				
- ศึกษาศาสตร์ (หลักสูตรสองภาษา)	100	468	100	13	63	63	100	98	10	10	10	13	13	13	13	13	13	13	27	27	14	1	13	96				
- ศึกษาศาสตร์ (หลักสูตรสองภาษา)	-	-	-	-	-	-	35	35	13	5	8	-	-	-	-	-	-	-	6	6	6	1	5	13				
- ศึกษาศาสตร์ (หลักสูตรนานาชาติ)	30	126	30	12	18	18	-	-	-	-	-	17	17	2	15	-	-	-	2	2	-	-	-	33				
- ศึกษาศาสตร์ (หลักสูตรสองภาษา)	-	-	-	-	24	24	-	-	-	-	-	1	1	1	1	-	-	-	12	12	12	-	-	37				
- ศึกษาศาสตร์ (หลักสูตรสองภาษา)	50	61	45	12	33	33	-	-	-	-	-	3	3	3	3	-	-	-	10	10	3	-	-	36				
- ศึกษาศาสตร์ (หลักสูตรสองภาษา)	95	186	43	8	34	34	-	-	-	-	-	177	86	13	86	-	-	-	141	141	58	2	96	176				
- ศึกษาศาสตร์ (หลักสูตรนานาชาติ)	30	45	6	2	4	4	-	-	-	-	-	53	32	5	27	-	-	-	60	60	22	1	21	63				
- ศึกษาศาสตร์ (หลักสูตรนานาชาติ)	25	50	6	-	6	6	-	-	-	-	-	38	18	1	17	-	-	-	35	35	13	-	13	38				
- ศึกษาศาสตร์ (หลักสูตรนานาชาติ)	20	38	11	1	10	10	-	-	-	-	-	38	23	4	19	-	-	-	20	20	10	-	10	38				
- ศึกษาศาสตร์ (หลักสูตรนานาชาติ)	20	52	19	5	14	14	-	-	-	-	-	48	25	3	22	-	-	-	28	28	13	1	12	48				
รวมทั้งสิ้น	1,200	4,730	1,063	159	839	839	844	1,954	791	106	596	370	864	539	38	501	417	417	417	417	72	346	1,396	1,504	633	22	611	2,982

ข้อมูลจากสำนักงานอธิการบดีและประกันผล ณ เดือนกุมภาพันธ์ 2548

ข้อมูลเปรียบเทียบ จำนวนผู้สมัคร และผู้ที่สอบเข้าศึกษาต่อในระดับปริญญาตรี ได้จากสำนักงานคณะกรรมการการอุดมศึกษา

ตารางที่ 3 แสดงข้อมูลจำนวนนักศึกษาในระดับปริญญาตรี ชั้นปีที่ 1 รายงานตัวเพื่อเข้าศึกษาต่อ ในมหาวิทยาลัยเทคโนโลยีพระจอมเกล้าธนบุรี ปีการศึกษา 2548

คณะภาควิชา	รับผ่านสำนักงานคณะกรรมการการอุดมศึกษา						จัดสอบโดยมหาวิทยาลัย						รวมทั้งหมด		
	รับผ่านสำนักงานคณะกรรมการการอุดมศึกษา			รับตรง (คัดเลือกสอบ)			โยธา			รวมทั้งหมด			รวม	หญิง	รวม
	ชาย	หญิง	รวม	ชาย	หญิง	รวม	ชาย	หญิง	รวม	ชาย	หญิง	รวม			
ศุภชาติศึกษาศาสตร์และครุศาสตร์บัณฑิต	25	29	54	101	58	159	62	88	150	188	146	333			
- เทคโนโลยีการพิมพ์	5	9	14	6	10	16	9	19	28	20	38	58			
- เทคโนโลยีการพิมพ์			0	20	12	32	1	11	12	21	23	44			
- วิทยาการคอมพิวเตอร์ประยุกต์-มัลติมีเดีย	20	20	40	12	6	18	21	23	44	53	49	102			
- วิศวกรรมเครื่องกล			0	34	5	39	13	1	14	47	6	53			
- วิศวกรรมโยธา			0	9	7	16	10	1	11	19	8	27			
- วิศวกรรมอุตสาหกรรม			0	20	18	38	8	3	11	28	21	49			
- เทคโนโลยีสารสนเทศ	8	17	25	3	6	9	14	40	54	26	83	88			
- วิทยาการคอมพิวเตอร์ (หลักสูตรภาษาอังกฤษ)	8	17	25	3	6	9	14	40	54	25	83	88			
วิศวกรรมศาสตร์	88	152	251	32	39	71	20	44	64	151	226	386			
- ธรณีวิทยา	15	10	25	2	11	13	3	1	4	20	22	42			
- เคมี	20	51	71	7	4	11	6	13	19	33	68	101			
- ฟิสิกส์	19	6	25	15	18	33	2	2	4	36	26	62			
- ภูมิศาสตร์	29	74	103	2	5	7	6	20	26	37	99	136			
- วิทยาการคอมพิวเตอร์ประยุกต์	16	11	27	6	1	7	3	8	11	25	20	45			
ศึกษาศาสตร์	390	145	535	116	61	177	164	153	317	670	359	1,029			
- ศึกษาศาสตร์	15	16	31	9	4	13	9	29	38	33	49	82			
- ศึกษาศาสตร์ (หลักสูตรภาษาอังกฤษ)	18	18	36	4	12	16			0	22	30	52			
- ศึกษาศาสตร์ (หลักสูตรภาษาอังกฤษ)	63		63	21	1	22	21	10	31	105	11	116			
- ศึกษาศาสตร์ (หลักสูตรภาษาอังกฤษ)	11	12	23		1	1	4	7	11	15	20	35			
- ศึกษาศาสตร์ (หลักสูตรภาษาอังกฤษ)	28	5	33		3	3	23	22	45	51	30	81			
- ศึกษาศาสตร์ (หลักสูตรภาษาอังกฤษ)	36	19	55	6	2	8	4	8	12	46	29	75			
- ศึกษาศาสตร์ (หลักสูตรภาษาอังกฤษ)	28	1	29	18	2	20	30	4	34	74	7	81			
- ศึกษาศาสตร์ (หลักสูตรภาษาอังกฤษ)	58	5	63	9	4	13	10	3	13	77	12	89			
- ศึกษาศาสตร์ (หลักสูตรภาษาอังกฤษ)	12	6	18	7	8	15			0	19	14	33			
- ศึกษาศาสตร์ (หลักสูตรภาษาอังกฤษ)	25	23	48	10	6	16	6	23	29	41	52	93			
- ศึกษาศาสตร์ (หลักสูตรภาษาอังกฤษ)	28	3	31	10	5	15	10	4	14	48	12	60			
- ศึกษาศาสตร์ (หลักสูตรภาษาอังกฤษ)	18	6	24	1		1	2	10	12	21	16	37			
- ศึกษาศาสตร์ (หลักสูตรภาษาอังกฤษ)	26	7	33	2	1	3			0	28	8	36			
- ศึกษาศาสตร์ (หลักสูตรภาษาอังกฤษ)	9	3	12	3	3	6	12	9	21	24	15	39			
- ศึกษาศาสตร์ (หลักสูตรภาษาอังกฤษ)	12	6	18	14	6	20	30	15	45	56	27	83			
- ศึกษาศาสตร์ (หลักสูตรภาษาอังกฤษ)	5	15	20	2	3	5	3	9	12	10	27	37			
- ศึกษาศาสตร์ (หลักสูตรภาษาอังกฤษ)	19	15	34	43	42	85	16	40	96	78	87	176			
- ศึกษาศาสตร์ (หลักสูตรภาษาอังกฤษ)	3	1	4	17	10	27	8	13	21	28	24	52			
- ศึกษาศาสตร์ (หลักสูตรภาษาอังกฤษ)	4	2	6	4	13	17	1	12	13	9	27	36			
- ศึกษาศาสตร์ (หลักสูตรภาษาอังกฤษ)	6	4	10	13	6	19	4	6	10	23	16	39			
- ศึกษาศาสตร์ (หลักสูตรภาษาอังกฤษ)	6	8	14	9	13	22	3	9	12	18	30	48			
รวมทั้งหมด	541	358	899	256	256	501	276	335	611	1,112	899	2,011			

ข้อมูลจากสำนักทะเบียนและประมวลผล ณ วันที่ 15 กรกฎาคม 2548

ตารางที่ 4 แสดงข้อมูลการรับนักศึกษาในระดับ ปวส. ต่อปริญญาตรี เข้าศึกษาต่อในมหาวิทยาลัยเทคโนโลยีพระจอมเกล้าธนบุรี ปีการศึกษา 2548

คณะ/ภาควิชา	จำนวนโดยทั่วไป						นักศึกษาโอน						รวมทั้งหมด		
	จำนวนโดยทั่วไป		จำนวนโดยโอน		รวม		จำนวนโดยโอน		จำนวนโดยโอน		รวม		รวม	รวม	รวม
	จำนวน	หญิง	จำนวน	หญิง	จำนวน	รวม	จำนวน	หญิง	จำนวน	รวม	จำนวน	รวม			
คณะศึกษาศาสตร์	130	27	157	232	23	251	232	23	465	232	23	455	362	56	418
คณะวิศวกรรมศาสตร์	130	22	152	222	25	247	222	25	447	222	25	447	232	15	452
คณะวิทยาศาสตร์	23	25	48	44	44	88	44	44	88	44	44	88	23	25	48
คณะศิลปกรรมศาสตร์	44	-	44	41	41	85	41	41	82	41	41	82	85	-	85
คณะบริหารธุรกิจ	9	1	10	66	2	68	66	2	134	66	2	134	75	3	78
คณะศึกษาศาสตร์ (ศึกษาศาสตร์)	20	-	20	38	16	54	38	16	54	38	16	54	56	16	72
คณะศึกษาศาสตร์ (ศึกษาศาสตร์)	6	1	7	45	8	53	45	8	53	45	8	53	51	9	60
คณะศึกษาศาสตร์ (ศึกษาศาสตร์)	28	-	28	44	3	47	44	3	47	44	3	47	72	3	75
คณะศึกษาศาสตร์ (ศึกษาศาสตร์)	87	80	167	6	13	173	6	13	173	6	13	173	93	92	185
คณะศึกษาศาสตร์ (ศึกษาศาสตร์)	25	63	88	0	0	88	0	0	88	0	0	88	75	63	138
คณะศึกษาศาสตร์ (ศึกษาศาสตร์)	76	63	139	-	-	139	-	-	139	-	-	139	75	63	138
คณะศึกษาศาสตร์ (ศึกษาศาสตร์)	12	17	29	6	12	41	6	12	41	6	12	41	18	28	46
คณะศึกษาศาสตร์ (ศึกษาศาสตร์)	12	17	29	6	12	41	6	12	41	6	12	41	18	28	46
คณะศึกษาศาสตร์ (ศึกษาศาสตร์)	260	12	272	62	4	334	62	4	334	62	4	334	322	15	337
คณะศึกษาศาสตร์ (ศึกษาศาสตร์)	21	1	22	-	-	22	-	-	22	-	-	22	21	1	22
คณะศึกษาศาสตร์ (ศึกษาศาสตร์)	1	1	2	-	-	2	-	-	2	-	-	2	1	1	2
คณะศึกษาศาสตร์ (ศึกษาศาสตร์)	10	-	10	-	-	10	-	-	10	-	-	10	10	-	10
คณะศึกษาศาสตร์ (ศึกษาศาสตร์)	10	-	10	-	-	10	-	-	10	-	-	10	10	-	10
คณะศึกษาศาสตร์ (ศึกษาศาสตร์)	238	11	249	62	4	311	62	4	311	62	4	311	301	15	316
คณะศึกษาศาสตร์ (ศึกษาศาสตร์)	31	-	31	9	-	40	9	-	40	9	-	40	40	-	40
คณะศึกษาศาสตร์ (ศึกษาศาสตร์)	37	2	39	1	-	40	1	-	41	1	-	42	38	2	40
คณะศึกษาศาสตร์ (ศึกษาศาสตร์)	36	1	37	12	1	48	12	1	49	12	1	49	48	2	50
คณะศึกษาศาสตร์ (ศึกษาศาสตร์)	8	-	8	5	-	13	5	-	13	5	-	13	13	-	13
คณะศึกษาศาสตร์ (ศึกษาศาสตร์)	22	-	22	9	1	31	9	1	31	9	1	31	31	1	32
คณะศึกษาศาสตร์ (ศึกษาศาสตร์)	30	3	33	9	-	42	9	-	42	9	-	42	39	3	42
คณะศึกษาศาสตร์ (ศึกษาศาสตร์)	35	-	35	5	-	40	5	-	40	5	-	40	40	-	40
คณะศึกษาศาสตร์ (ศึกษาศาสตร์)	20	1	21	12	2	33	12	2	33	12	2	33	32	3	35
คณะศึกษาศาสตร์ (ศึกษาศาสตร์)	20	4	24	-	-	24	-	-	24	-	-	24	20	4	24
รวมทั้งหมด	677	119	796	300	45	841	300	45	841	300	45	841	777	184	941

ข้อมูลจากสำนักงานคณะกรรมการการอุดมศึกษา และทบวงมหาวิทยาลัย ณ วันที่ 25 กรกฎาคม 2548

หมายเหตุ : สาขาวิชาศึกษาศาสตร์ มีนักศึกษาที่โอนเข้าศึกษา ต่อมา 1/2548 จำนวน 1 คน (นักเรียนที่โอนเข้าศึกษา ต่อมา)

ตารางที่ 5 แสดงข้อมูลจำนวนนักศึกษาที่ลงทะเบียนรายวิชาในรายวิชาของมหาวิทยาลัยเทคโนโลยีพระจอมเกล้าธนบุรี ปีการศึกษา 2548

คณะภาควิชา	จำนวนนักศึกษาที่ลงทะเบียนรายวิชา										จำนวนโดยรวมทั้งภาควิชา										รวมทั้งคณะ		
	วิชา					วิชา (พิเศษ/สอน)					วิชา					วิชา					รวม	หน่วย	รวม
	รวม	หญิง	รวม	รวม	รวม	รวม	รวม	รวม	รวม	รวม	รวม	รวม	รวม	รวม	รวม	รวม	รวม	รวม					
คณะศึกษาศาสตร์	25	29	64	231	86	316	204	87	381	560	201	761											
- ศึกษาศาสตร์บัณฑิต	-	-	0	23	25	48	-	-	0	23	25	48											
- ศึกษาศาสตร์บัณฑิต	5	9	14	6	10	16	9	19	28	20	38	58											
- ศึกษาศาสตร์บัณฑิต	-	-	0	20	12	32	1	11	12	21	23	44											
- ศึกษาศาสตร์บัณฑิต	20	20	40	12	6	18	21	23	44	53	132	185											
- ศึกษาศาสตร์บัณฑิต	-	-	0	78	5	83	54	1	55	132	6	138											
- ศึกษาศาสตร์บัณฑิต	-	-	0	29	1	30	102	18	120	131	19	150											
- ศึกษาศาสตร์บัณฑิต	-	-	0	15	8	23	55	9	64	70	17	87											
- ศึกษาศาสตร์บัณฑิต	-	-	0	48	18	66	52	6	58	100	24	124											
- ศึกษาศาสตร์บัณฑิต	8	17	25	90	84	174	20	52	72	118	185	273											
- ศึกษาศาสตร์บัณฑิต	8	17	25	3	6	31	14	40	54	25	63	88											
- ศึกษาศาสตร์บัณฑิต	-	-	0	75	63	138	-	-	0	75	63	138											
- ศึกษาศาสตร์บัณฑิต	-	-	0	12	17	29	6	12	18	18	29	47											
- ศึกษาศาสตร์บัณฑิต	88	152	241	32	38	71	20	44	64	151	226	376											
- ศึกษาศาสตร์บัณฑิต	15	10	25	2	11	13	3	20	4	20	22	42											
- ศึกษาศาสตร์บัณฑิต	20	51	71	7	4	11	6	13	19	33	68	101											
- ศึกษาศาสตร์บัณฑิต	19	6	25	15	18	33	2	2	4	36	26	62											
- ศึกษาศาสตร์บัณฑิต	29	74	103	2	5	7	6	6	20	37	99	138											
- ศึกษาศาสตร์บัณฑิต	16	11	27	6	1	7	3	8	11	25	20	45											
- ศึกษาศาสตร์บัณฑิต	390	145	535	376	73	449	228	157	343	622	376	1,007											
- ศึกษาศาสตร์บัณฑิต	15	16	31	9	4	13	9	29	38	33	49	82											
- ศึกษาศาสตร์บัณฑิต	18	18	36	4	12	16	-	-	0	22	30	52											
- ศึกษาศาสตร์บัณฑิต	63	-	63	52	1	53	30	10	40	145	11	156											
- ศึกษาศาสตร์บัณฑิต	11	12	23	1	2	3	4	7	11	16	21	37											
- ศึกษาศาสตร์บัณฑิต	-	-	0	37	2	39	1	-	1	38	2	40											
- ศึกษาศาสตร์บัณฑิต	28	5	33	-	3	3	23	22	45	51	30	81											
- ศึกษาศาสตร์บัณฑิต	36	19	55	6	2	8	4	8	12	46	29	75											
- ศึกษาศาสตร์บัณฑิต	26	1	27	54	3	57	42	5	47	122	9	131											
- ศึกษาศาสตร์บัณฑิต	68	5	73	19	4	23	10	3	13	87	12	99											
- ศึกษาศาสตร์บัณฑิต	-	-	0	8	-	8	5	-	5	13	0	13											
- ศึกษาศาสตร์บัณฑิต	12	6	18	7	8	15	-	-	0	19	14	33											
- ศึกษาศาสตร์บัณฑิต	25	23	48	20	6	26	6	23	29	51	62	103											
- ศึกษาศาสตร์บัณฑิต	-	-	0	22	-	22	9	1	10	31	1	32											
- ศึกษาศาสตร์บัณฑิต	28	3	31	40	8	48	19	4	23	87	15	102											
- ศึกษาศาสตร์บัณฑิต	18	6	24	1	-	1	2	10	12	21	16	37											
- ศึกษาศาสตร์บัณฑิต	26	7	33	2	1	3	-	-	0	28	8	36											
- ศึกษาศาสตร์บัณฑิต	9	3	12	38	3	41	17	9	26	64	15	79											
- ศึกษาศาสตร์บัณฑิต	12	6	18	34	7	41	42	17	59	88	30	118											
- ศึกษาศาสตร์บัณฑิต	5	15	20	22	7	29	3	9	12	30	31	61											
- ศึกษาศาสตร์บัณฑิต	18	15	34	43	43	86	18	40	64	78	97	176											
- ศึกษาศาสตร์บัณฑิต	3	1	4	17	10	27	8	13	21	28	24	52											
- ศึกษาศาสตร์บัณฑิต	4	2	6	4	4	8	1	12	13	9	27	36											
- ศึกษาศาสตร์บัณฑิต	6	4	10	13	6	19	4	6	10	23	16	39											
- ศึกษาศาสตร์บัณฑิต	6	6	12	9	9	18	3	9	12	18	30	48											
รวมทั้งคณะ	941	368	689	772	325	1,097	578	380	656	1,889	1,093	2,982											

ข้อมูลจากสำนักงานทะเบียนและประเมินผล ณ วันที่ 25 กรกฎาคม 2548

ตารางที่ 6 เปรียบเทียบแผนงาน/ผล จำนวนนักศึกษาใหม่ระดับมัธยมศึกษา จำนวนตามคณะ

คณะ/ภาควิชา	ป.บัณฑิต		ปริญญาโท		ปริญญาเอก		รวม		ผลการศึกษา (ร้อยละ)
	แผนก	ผล	แผนก	ผล	แผนก	ผล	แผนก	ผล	
	คณะศึกษาศาสตร์/ศึกษาศาสตร์และเทคโนโลยี	30	0	480	283	0	0	510	
- การสอนวิทยาศาสตร์และคณิตศาสตร์	30	0	0	0	0	0	30	0	0.00
- ศึกษาศาสตร์เทคโนโลยี	0	0	30	18	0	0	30	18	60.00
- คอมพิวเตอร์และเทคโนโลยีสารสนเทศ	0	0	100	75	0	0	100	75	75.00
- เทคโนโลยีการพิมพ์	0	0	20	27	0	0	20	27	136.00
- เทคโนโลยีคอมพิวเตอร์และผลิตภัณฑ์	0	0	30	0	0	0	30	0	0.00
- นวัตกรรมการเรียนรู้ทางเทคโนโลยี	0	0	0	0	0	13	0	13	-
- วิศวกรรมเครื่องกล	0	0	75	42	0	0	75	42	56.00
- วิศวกรรมไฟฟ้า	0	0	75	49	0	0	75	49	65.33
- วิศวกรรมโยธา	0	0	85	30	0	0	85	30	36.29
- วิศวกรรมอุตสาหกรรม	0	0	65	42	0	0	65	42	64.62
คณะศึกษาศาสตร์/ศึกษาศาสตร์และเทคโนโลยี	10	0	100	64	21	9	131	73	56.73
- เทคโนโลยีชีวเคมี	0	0	15	14	3	2	18	16	88.89
- เทคโนโลยีชีวภาพ	0	0	35	11	5	5	40	16	40.00
- การจัดการทรัพยากรชีวภาพ	0	0	25	18	1	0	26	18	69.23
- เทคโนโลยีหลังการเก็บเกี่ยว	10	0	25	21	12	2	47	23	48.94
คณะเทคโนโลยีสารสนเทศ และคณะศึกษาศาสตร์/ศึกษาศาสตร์และเทคโนโลยี	0	0	20	10	0	0	20	10	50.00
- ศึกษาศาสตร์	0	0	20	10	0	0	20	10	50.00
คณะเทคโนโลยีสารสนเทศ	0	0	480	549	5	1	485	550	113.40
- เทคโนโลยีสารสนเทศ	0	0	280	350	0	0	280	350	125.00
- วิศวกรรมซอฟต์แวร์	0	0	40	28	0	0	40	28	70.00
- วิศวกรรมอิเล็กทรอนิกส์	0	0	160	171	0	0	160	171	106.88
- เทคโนโลยีสารสนเทศ/วิทยาการคอมพิวเตอร์	0	0	0	0	5	1	5	1	20.00
บัณฑิตวิทยาลัย/จัดการและนวัตกรรม	0	0	200	136	0	0	200	136	68.00
- การจัดการเทคโนโลยีและนวัตกรรม	0	0	40	21	0	0	40	21	52.50
- การจัดการโลจิสติกส์	0	0	40	27	0	0	40	27	67.50
- การบริหารโครงการ	0	0	40	19	0	0	40	19	47.50
- การจัดการธุรกิจโทรคมนาคม	0	0	40	33	0	0	40	33	82.50
- การจัดการสัมมนา/การประชุม/ประชุมวิชาการ	0	0	40	36	0	0	40	36	90.00

ตารางที่ 6 เปรียบเทียบแผน/ผล จำนวนนักศึกษาในระดับบัณฑิตศึกษา จำแนกตามคณะ (ต่อ)

คณะ/สาขาวิชา	ป.บัณฑิต		ปริญญาโท		ปริญญาเอก		รวม		ผลการรับนักศึกษา (ร้อยละ)
	แผน	ผล	แผน	ผล	แผน	ผล	แผน	ผล	
	บัณฑิตวิทยาลัยร่วมด้านพลังงานและสิ่งแวดล้อม								
- เทคโนโลยีพลังงาน/เทคโนโลยีสิ่งแวดล้อม	0	0	50	20	25	13	75	33	44.00
- เทคโนโลยีและการจัดการพลังงาน/เทคโนโลยีและการจัดการสิ่งแวดล้อม	0	0	30	8	25	13	55	21	36.18
คณะพลังงานและวัสดุ	0	0	20	12	0	0	20	12	60.00
- เทคโนโลยีพลังงาน	55	7	166	112	25	41	245	160	65.31
- เทคโนโลยีการจัดการพลังงาน	10	6	25	34	10	14	45	54	120.00
- เทคโนโลยีวัสดุ	5	0	25	29	0	0	30	29	96.67
- เทคโนโลยีสิ่งแวดล้อม	20	0	25	20	1	2	46	22	47.83
- เทคโนโลยีอณูนาฟ	5	1	40	19	2	1	47	21	44.68
- การออกแบบและผลิตแบบบูรณาการ	16	0	20	2	2	1	37	3	8.11
คณะวิทยาศาสตร์	0	0	30	8	10	23	40	31	77.50
- คณิตศาสตร์ประยุกต์	0	0	157	36	12	22	169	57	33.73
- การสอนคณิตศาสตร์	0	0	12	3	6	6	17	9	52.94
- ฟิสิกส์	0	0	40	4	0	0	40	4	10.00
- ฟิสิกส์การศึกษา	0	0	20	7	2	13	22	20	90.91
- เคมีศึกษา	0	0	20	2	0	0	20	2	10.00
- เคมีอุตสาหกรรม	0	0	30	2	0	0	30	2	6.67
- จุฬาลงกรณ์มหาวิทยาลัย	0	0	15	10	0	0	15	10	66.67
- วิทยาศาสตร์เพื่อสิ่งแวดล้อม	0	0	20	7	0	0	20	7	35.00
คณะวิศวกรรมศาสตร์	0	0	0	0	3	1	3	1	33.33
- วิศวกรรมเครื่องกล	0	0	0	0	2	2	2	2	100.00
- วิศวกรรมไฟฟ้า	20	2	726	415	46	36	792	453	57.20
- วิศวกรรมโยธา	15	0	0	0	0	0	15	0	0.00
- วิศวกรรมคอมพิวเตอร์	5	2	32	31	2	1	39	34	87.18
- วิศวกรรมโลหการ	0	0	75	40	0	0	75	40	53.33
- วิศวกรรมไฟฟ้าและสารสนเทศ	0	0	50	6	0	0	50	6	12.00
- วิศวกรรมไฟฟ้าและคอมพิวเตอร์	0	0	0	0	10	10	10	10	100.00
- วิศวกรรมคอมพิวเตอร์	0	0	50	44	0	0	50	44	88.00
- มาตราวิทยาลัยอุตสาหกรรม	0	0	20	11	0	0	20	11	55.00
- วิศวกรรมเครื่องกล	0	0	40	23	4	5	44	28	63.64

ตารางที่ 6 เปรียบเทียบแผน/ผล จำนวนนักศึกษาในระดับัณฑิตศึกษา จำนวนตามคณะ (ต่อ)

คณะ/สาขาวิชา	ปวช.ศึกษา		ปริญญาโท		ปริญญาเอก		รวม		ผลการรับนักศึกษา (ร้อยละ)
	ปวช.ศึกษา		ปริญญาโท		ปริญญาเอก		รวม		
	แผน	ผล	แผน	ผล	แผน	ผล	แผน	ผล	
- วิศวกรรมโยธา	0	0	30	34	8	5	38	39	102.63
- วิศวกรรมขนส่ง	0	0	15	7	0	0	15	7	46.67
- วิศวกรรมทรัพยากรน้ำ	0	0	15	4	0	0	15	4	26.67
- วิศวกรรมการบริหารการก่อสร้าง	0	0	30	42	0	0	30	42	140.00
- วิศวกรรมสิ่งแวดล้อม	0	0	40	38	1	0	41	38	92.68
- วิศวกรรมเคมี	0	0	69	33	7	5	76	38	50.00
- วิศวกรรมระบบการผลิต	0	0	40	28	0	0	40	28	70.00
- วิศวกรรมการผลิตและระบบ	0	0	0	0	9	6	9	6	66.67
- วิศวกรรมความเที่ยงตรง	0	0	15	0	0	0	15	0	0.00
- วิศวกรรมคุณภาพ	0	0	40	22	0	0	40	22	55.00
- วิศวกรรมการเชื่อม	0	0	40	14	0	0	40	14	35.00
- วิศวกรรมพื้นผิว	0	0	15	0	0	0	15	0	0.00
- วิศวกรรมโลหการ	0	0	40	11	0	0	40	11	27.50
- เทคโนโลยีการขุดรูปโลหะ	0	0	40	11	5	4	45	15	33.33
- วิศวกรรมกระบวนการที่รูปพอลิเมอร์	0	0	30	16	0	0	30	16	53.33
คณะศิลปศาสตร์	0	0	65	27	0	0	65	27	41.54
- ภาษาศาสตร์ประยุกต์ด้านการสอนภาษาอังกฤษ	0	0	15	27	0	0	15	27	180.00
- ภาษาศาสตร์ประยุกต์ (การวิจัยภาษาอังกฤษ)	0	0	35	0	0	0	35	0	0.00
- การบริหารเพื่อพัฒนา	0	0	15	0	0	0	15	0	0.00
สถาบันวิทยการทูตสัมพันธ์ภาคสนาม	0	0	120	35	0	0	120	35	29.17
- การพัฒนาความสัมพันธ์ทางธุรกิจสหภาพ	0	0	60	20	0	0	60	20	33.33
- วิทยาการทูตและระบบอัตโนมัติ	0	0	60	15	0	0	60	15	25.00
คณะสถาปัตยกรรมศาสตร์และการออกแบบ	0	0	60	14	0	0	60	14	23.33
- เทคโนโลยีอาคาร	0	0	20	5	0	0	20	5	25.00
- การออกแบบและวางผังเมือง	0	0	20	0	0	0	20	0	0.00
- การออกแบบโดยเน้นมนุษย์เป็นศูนย์กลาง	0	0	20	9	0	0	20	9	45.00
Individual Based Program	0	0	0	0	0	1	0	1	-
รวม	115	9	2,623	1,700	134	136	2,872	1,845	64.24

แผน ได้จากข้อมูลจากงานแผนและประเมินผล กองแผนงาน เป็นข้อมูลประกอบการประชุมคณะกรรมการประสานบริหาร ครั้งที่ 6 วันที่ 4 ก.ค. 2548

ผล ได้จากข้อมูลของสำนักงานบัณฑิตศึกษาและกิจการนานาชาติ ณ เดือนมิถุนายน (สำหรับภาคการศึกษาที่ 1) และเดือนธันวาคม 2548 (สำหรับภาคการศึกษาที่ 2)

ตารางที่ 7 เปรียบเทียบนักศึกษาใหม่ระดับบัณฑิตศึกษา จำนวนตามจำนวนประกาศรับ จำนวนผู้สมัคร และจำนวนผู้สมัครเข้าศึกษาต่อ

คณะ	จำนวนนักศึกษาที่ประกาศรับ				จำนวนผู้สมัคร						ผู้มีสิทธิ์เข้าศึกษาต่อ											
	ป.บัณฑิต	ป.โท	ป.เอก	รวมทั้งหมด	ป.บัณฑิต		ป.โท		ป.เอก		ป.โท		ป.เอก		รวม		รวมทั้งหมด					
					ช	ญ	ช	ญ	ช	ญ	ช	ญ	ช	ญ	ช	ญ						
คฤหาศรียุทธศาสตร์และเทคโนโลยี	0	475	15	490	0	0	258	104	12	3	270	107	0	0	255	88	11	3	266	91	367	
ทรัพยากรชีวภาพและเทคโนโลยี	0	180	48	228	0	0	19	57	0	5	19	62	0	0	14	43	0	4	14	47	61	
เทคโนโลยีสารสนเทศ และคณะทรัพยากรชีวภาพ	0	15	0	15	0	0	2	9	0	0	2	9	11	0	0	6	0	0	5	6	11	
เทคโนโลยีสารสนเทศ	0	460	10	470	0	0	656	487	2	1	658	488	1146	0	0	313	236	0	1	313	237	550
บัณฑิตวิทยาลัยการจัดการและนวัตกรรม	0	200	0	200	0	0	173	187	0	0	173	187	360	0	0	92	101	0	0	92	101	193
บัณฑิตวิทยาลัยร่วมด้านพลังงานและสิ่งแวดล้อม*	0	0	0	0	0	0	0	0	0	0	0	0	0	0	0	0	0	0	0	0	0	0
พลังงานและวัสดุ	64	240	42	346	10	4	152	92	39	7	201	103	304	8	2	104	64	38	6	150	72	222
วิทยาศาสตร์	0	220	45	265	0	0	29	56	16	10	45	66	111	0	0	21	36	13	10	34	46	80
วิศวกรรมศาสตร์	0	807	49	856	0	0	537	265	28	13	565	278	843	1	1	364	150	19	9	384	160	544
ศิลปศาสตร์	0	50	0	50	0	0	13	39	0	0	13	39	52	0	0	4	22	0	0	4	22	26
สถาบันวิทยการทูตและศึกษาด้าน	0	120	0	120	0	0	64	8	0	0	64	8	72	0	0	47	6	0	0	47	6	53
สถาบันพัฒนศาสตร์และการออกแบบ Individual Based Program	0	70	0	70	0	0	5	2	0	0	5	2	7	0	0	11	3	0	0	11	3	14
	0	0	0	0	0	0	0	0	0	1	0	1	1	0	0	0	0	1	0	0	1	1
รวมทั้งหมด	64	2,837	209	3,110	10	4	1,908	1,306	97	40	2,015	1,350	3,365	9	3	1,230	755	81	34	1,320	792	2,112

หมายเหตุ * หน่วยงานนี้ไม่ได้เก็บรวบรวมข้อมูล

ตารางที่ 11 เปรียบเทียบนักศึกษาใหม่ระดับบัณฑิตศึกษา จำนวนตามจำนวนประกาศรับ จำนวนผู้สมัคร และจำนวนผู้สมัครเข้าศึกษาต่อของคณะศึกษาศาสตร์และคณะศึกษาศาสตร์ มหาวิทยาลัยเทคโนโลยี โครังการวมมีชื่อ-วิทยาลัยเทคโนโลยีเองด้วย

ภาควิชา/สาขาวิชา	จำนวนนักศึกษาที่ประกาศรับ						จำนวนผู้สมัคร						ผู้สมัครเข้าศึกษาต่อ								
	ป.บัณฑิต		ป.โท		ป.เอก		ป.บัณฑิต		ป.โท		ป.เอก		ป.บัณฑิต		ป.โท		ป.เอก		รวม		
	จำนวน	ทั้งหมด	จำนวน	ทั้งหมด	จำนวน	ทั้งหมด	จำนวน	ทั้งหมด	จำนวน	ทั้งหมด	จำนวน	ทั้งหมด	จำนวน	ทั้งหมด	จำนวน	ทั้งหมด	จำนวน	ทั้งหมด	จำนวน	ทั้งหมด	
คอมพิวเตอร์และเทคโนโลยีสารสนเทศ	0	20	0	20	0	20	0	20	14	0	0	20	14	0	0	25	12	0	25	12	37
วิศวกรรมเครื่องกล	0	20	0	20	0	20	0	20	0	0	0	27	0	0	27	0	0	0	27	0	27
วิศวกรรมโยธา	0	20	0	20	0	20	0	20	5	0	0	21	5	0	28	4	0	0	28	4	32
วิศวกรรมอุตสาหการ	0	20	0	20	0	20	0	20	1	0	0	29	1	0	29	1	0	0	29	1	30
รวมทั้งหมด	0	80	0	80	0	80	0	80	20	0	0	97	20	0	109	17	0	0	109	17	126

ตารางที่ 12 เปรียบเทียบนักศึกษาใหม่ระดับบัณฑิตศึกษา จำนวนตามจำนวนประกาศรับ จำนวนผู้สมัคร และจำนวนผู้สมัครเข้าศึกษาต่อของคณะศึกษาศาสตร์และคณะศึกษาศาสตร์ มหาวิทยาลัยเทคโนโลยี

ภาควิชา/สาขาวิชา	จำนวนนักศึกษาที่ประกาศรับ						จำนวนผู้สมัคร						ผู้สมัครเข้าศึกษาต่อ								
	ป.บัณฑิต		ป.โท		ป.เอก		ป.บัณฑิต		ป.โท		ป.เอก		ป.บัณฑิต		ป.โท		ป.เอก		รวม		
	จำนวน	ทั้งหมด	จำนวน	ทั้งหมด	จำนวน	ทั้งหมด	จำนวน	ทั้งหมด	จำนวน	ทั้งหมด	จำนวน	ทั้งหมด	จำนวน	ทั้งหมด	จำนวน	ทั้งหมด	จำนวน	ทั้งหมด	จำนวน	ทั้งหมด	
เทคโนโลยีชีวเคมี (ภาคปกติ)	0	50	15	65	0	50	0	50	16	0	1	17	22	0	4	12	0	1	4	13	17
เทคโนโลยีชีวภาพ (หลักสูตรนานาชาติ)	0	30	8	38	0	30	0	30	7	0	3	10	13	0	2	5	0	3	2	8	10
การจัดการทรัพยากรชีวภาพ (ภาคปกติ)	0	40	0	40	0	40	0	40	6	0	0	6	18	0	4	12	0	0	4	12	16
เทคโนโลยีหลังการเก็บเกี่ยว (หลักสูตรนานาชาติ)	0	60	25	85	0	60	0	60	5	22	1	23	28	0	4	14	0	0	4	14	18
รวมทั้งหมด	0	180	48	228	0	180	0	180	19	57	5	62	81	0	14	43	0	4	14	47	61

ตารางที่ 13 เปรียบเทียบนักศึกษาใหม่ระดับบัณฑิตศึกษา จำนวนตามจำนวนประกาศรับ จำนวนผู้สมัคร และจำนวนผู้สมัครเข้าศึกษาต่อของคณะเทคโนโลยีสารสนเทศ และคณะทรัพยากรชีวภาพและเทคโนโลยี

ภาควิชา/สาขาวิชา	จำนวนนักศึกษาที่ประกาศรับ						จำนวนผู้สมัคร						ผู้สมัครเข้าศึกษาต่อ								
	ป.บัณฑิต		ป.โท		ป.เอก		ป.บัณฑิต		ป.โท		ป.เอก		ป.บัณฑิต		ป.โท		ป.เอก		รวม		
	จำนวน	ทั้งหมด	จำนวน	ทั้งหมด	จำนวน	ทั้งหมด	จำนวน	ทั้งหมด	จำนวน	ทั้งหมด	จำนวน	ทั้งหมด	จำนวน	ทั้งหมด	จำนวน	ทั้งหมด	จำนวน	ทั้งหมด	จำนวน	ทั้งหมด	
ชีวสารสนเทศ	-	15	-	15	-	15	-	15	2	9	-	11	11	-	5	6	-	-	5	6	11
รวมทั้งหมด	-	15	-	15	-	15	-	15	2	9	-	11	11	-	5	6	-	-	5	6	11

ตารางที่ 14 เปรียบเทียบนักศึกษาใหม่ระดับบัณฑิตศึกษา จำนวนผู้สมัคร และจำนวนผู้สมัครเข้าศึกษาต่อของคณะเทคโนโลยีสารสนเทศ

ภาควิชา/สาขาวิชา	จำนวนนักศึกษาที่ประกาศรับ						จำนวนผู้สมัคร						ผู้สมัครเข้าศึกษาต่อ							
	ป.บัณฑิต		ป.โท		ป.เอก		ป.บัณฑิต		ป.โท		ป.เอก		ป.บัณฑิต		ป.โท		ป.เอก		รวม	
	จำนวน	ทั้งหมด	จำนวน	ทั้งหมด	จำนวน	ทั้งหมด	จำนวน	ทั้งหมด	จำนวน	ทั้งหมด	จำนวน	ทั้งหมด	จำนวน	ทั้งหมด	จำนวน	ทั้งหมด	จำนวน	ทั้งหมด	จำนวน	ทั้งหมด
	ช	ญ	ช	ญ	ช	ญ	ช	ญ	ช	ญ	ช	ญ	ช	ญ	ช	ญ	ช	ญ	ช	ญ
เทคโนโลยีสารสนเทศ (ภาคพิเศษ-ภาคค่ำ)	0	140	0	140	0	140	0	178	103	0	0	178	103	0	0	108	60	0	0	188
เทคโนโลยีสารสนเทศ (ภาคพิเศษ-เสาร์/อาทิตย์)	0	140	0	140	0	140	0	340	239	0	0	340	239	0	0	110	72	0	0	182
บูรณาการอิเล็กทรอนิกส์ (ภาคพิเศษ-เสาร์/อาทิตย์)	0	140	0	140	0	140	0	110	134	0	0	110	134	0	0	74	97	0	0	171
วิศวกรรมซอฟต์แวร์ (ภาคพิเศษ-ภาคค่ำ)	0	40	0	40	0	40	0	28	11	0	0	28	11	0	0	21	7	0	0	28
เทคโนโลยีสารสนเทศ/วิทยาการคอมพิวเตอร์	0	0	0	0	0	0	0	2	1	2	1	2	1	3	0	0	0	0	0	1
รวมทั้งหมด	0	460	0	470	0	470	0	656	487	2	1	658	488	0	0	313	236	0	1	550

ตารางที่ 15 เปรียบเทียบนักศึกษาใหม่ระดับบัณฑิตศึกษา จำนวนผู้สมัคร และจำนวนผู้สมัครเข้าศึกษาต่อของบัณฑิตวิทยาลัยการจัดการและนวัตกรรม

ภาควิชา/สาขาวิชา	จำนวนนักศึกษาที่ประกาศรับ						จำนวนผู้สมัคร						ผู้สมัครเข้าศึกษาต่อ							
	ป.บัณฑิต		ป.โท		ป.เอก		ป.บัณฑิต		ป.โท		ป.เอก		ป.บัณฑิต		ป.โท		ป.เอก		รวม	
	จำนวน	ทั้งหมด	จำนวน	ทั้งหมด	จำนวน	ทั้งหมด	จำนวน	ทั้งหมด	จำนวน	ทั้งหมด	จำนวน	ทั้งหมด	จำนวน	ทั้งหมด	จำนวน	ทั้งหมด	จำนวน	ทั้งหมด	จำนวน	ทั้งหมด
	ช	ญ	ช	ญ	ช	ญ	ช	ญ	ช	ญ	ช	ญ	ช	ญ	ช	ญ	ช	ญ	ช	ญ
การจัดการเทคโนโลยีและนวัตกรรม (ภาคพิเศษ-ภาคค่ำ)	0	35	0	35	0	35	0	30	36	0	0	30	36	0	0	15	20	0	0	35
การจัดการโลจิสติกส์ (ภาคพิเศษ-ภาคค่ำ)	0	35	0	35	0	35	0	35	52	0	0	35	52	0	0	15	20	0	0	35
การบริหารโครงการ (ภาคพิเศษ-ภาคค่ำ)	0	30	0	30	0	30	0	28	20	0	0	28	20	0	0	11	12	0	0	23
การจัดการธุรกิจโรงแรมนาค (ภาคพิเศษ-ภาคค่ำ)	0	60	0	60	0	60	0	39	34	0	0	39	34	0	0	29	25	0	0	54
การจัดการสำหรับภาคนิพนธ์ประกอบการ (ภาคพิเศษ-ภาคค่ำ)	0	40	0	40	0	40	0	41	45	0	0	41	45	0	0	22	24	0	0	46
รวมทั้งหมด	0	200	0	200	0	200	0	173	187	0	0	173	187	0	0	92	101	0	0	193

ตารางที่ 16 เปรียบเทียบบัณฑิตศึกษาใหม่ระดับบัณฑิตศึกษา จำนวนตามจำนวนประกาศรับ จำนวนผู้สมัคร และจำนวนผู้สมัครที่เข้าศึกษาต่อของคณะแพทยศาสตร์และสัตวศาสตร์

ภาควิชา/สาขาวิชา	จำนวนนักศึกษาที่ประกาศรับ				จำนวนผู้สมัคร										ผู้สมัครที่เข้าศึกษาต่อ								
	ป.บัณฑิต	ป.โท	ป.เอก	รวมทั้งหมด	ป.บัณฑิต		ป.โท		ป.เอก		รวม		รวมทั้งหมด		ป.บัณฑิต		ป.โท		ป.เอก		รวม		รวมทั้งหมด
					ช	ญ	ช	ญ	ช	ญ	ช	ญ	ช	ญ	ช	ญ	ช	ญ	ช	ญ	ช	ญ	
	ป.บัณฑิต	ป.โท	ป.เอก	รวมทั้งหมด	ช	ญ	ช	ญ	ช	ญ	ช	ญ	ช	ญ	ช	ญ	ช	ญ	ช	ญ	ช	ญ	รวมทั้งหมด
เทคโนโลยีพลังงาน (ภาคปกติ)	20	45	10	75	5	2	37	16	11	2	53	20	73	6	1	30	14	11	2	47	17	64	
เทคโนโลยีการจัดการพลังงาน (ภาคปกติ)	4	50	0	54	1	1	61	11	0	0	62	12	74	0	0	44	7	0	0	44	7	51	
เทคโนโลยีวัสดุ (ภาคปกติ)	10	35	4	49	1	1	17	14	3	2	21	17	38	1	1	14	9	1	2	16	12	28	
เทคโนโลยีสิ่งแวดล้อม (ภาคปกติ)	10	45	5	60	2	0	16	42	2	0	20	42	62	0	0	1	27	1	0	2	27	29	
เทคโนโลยีอุณหภาพ (ภาคปกติ)	20	25	3	48	1	0	6	0	1	0	8	0	8	1	0	5	0	1	0	7	0	7	
การออกแบบและผลิตแบบบูรณาการ (ภาคพิเศษ)	0	40	20	60	0	0	15	9	22	3	37	12	49	0	0	10	7	24	2	34	9	43	
รวมทั้งหมด	64	240	42	346	10	4	152	92	39	7	201	103	304	8	2	104	64	38	6	150	72	222	

ตารางที่ 17 เปรียบเทียบบัณฑิตศึกษาใหม่ระดับบัณฑิตศึกษา จำแนกตามจำนวนประกาศรับ จำนวนผู้สมัคร และจำนวนผู้มีสิทธิ์เข้าศึกษาต่อของคณะวิทยาศาสตร์

ภาควิชา/สาขาวิชา	จำนวนนักศึกษาที่ประกาศรับ				จำนวนผู้สมัคร										ผู้มีสิทธิ์เข้าศึกษาต่อ									
	ป.โท	ป.เอก	รวมทั้งหมด	ป.บัณฑิต	ป.โท		ป.เอก		รวมทั้งหมด		ป.โท		ป.เอก		ป.บัณฑิต		ป.โท		ป.เอก		รวมทั้งหมด			
					ช	ญ	ช	ญ	ช	ญ	ช	ญ	ช	ญ	ช	ญ	ช	ญ	ช	ญ	ช	ญ	ช	ญ
การสอนคณิตศาสตร์ (ภาคพิเศษ)	0	0	40	0	0	4	7	0	0	4	7	0	0	4	7	0	0	3	5	0	0	3	5	8
คณิตศาสตร์ประยุกต์ (ภาคปกติ)	0	20	40	0	0	3	2	5	6	8	8	0	0	8	8	0	0	1	3	2	6	3	9	12
เคมีอุตสาหกรรม (ภาคปกติ)	0	25	25	0	0	9	18	0	0	9	18	0	0	9	18	0	0	7	8	0	0	7	8	15
เคมีศึกษา (ภาคพิเศษ)	0	30	30	0	0	1	2	0	0	1	2	0	0	1	2	0	0	1	2	0	0	1	2	3
ฟิสิกส์ (ภาคปกติ)	0	20	26	0	0	9	5	7	4	16	9	25	0	0	7	1	8	4	15	5	20	15	20	20
ฟิสิกส์ศึกษา (ภาคพิเศษ)	0	20	20	0	0	2	1	0	0	2	1	3	0	0	1	1	0	0	1	1	1	1	1	2
จุดชีววิทยาประยุกต์ (ภาคปกติ)	0	65	65	0	0	1	21	0	0	1	21	22	0	0	1	16	0	0	1	16	0	1	16	17
วิทยาศาสตร์ชีวภาพ (ภาคปกติ)	0	0	10	0	0	0	0	0	0	0	0	0	0	0	0	0	0	0	0	0	0	0	0	0
วิทยาศาสตร์และเทคโนโลยีเอเอ็มเออร์	0	0	9	0	0	0	0	4	0	4	0	4	0	0	0	0	3	0	3	0	3	0	3	3
รวมทั้งหมด	0	180	225	0	0	25	49	16	10	41	59	100	0	0	18	31	13	10	31	10	31	41	72	

ตารางที่ 19 เปรียบเทียบนักศึกษาใหม่ระดับบัณฑิตศึกษา จำนวนตามจำนวนประกาศรับ จำนวนผู้สมัคร และจำนวนผู้สมัครเข้าศึกษาต่อของคณะศิลปศาสตร์

ภาควิชา/สาขาวิชา	จำนวนนักศึกษาที่ประกาศรับ						จำนวนผู้สมัคร						ผู้สมัครเข้าศึกษาต่อ								
	ป.บัณฑิต		ป.โท		ป.เอก		ป.บัณฑิต		ป.โท		ป.เอก		ป.บัณฑิต		ป.โท		ป.เอก		รวม		
	รับ	ทั้งหมด	รับ	ทั้งหมด	รับ	ทั้งหมด	รับ	ทั้งหมด	รับ	ทั้งหมด	รับ	ทั้งหมด	รับ	ทั้งหมด	รับ	ทั้งหมด	รับ	ทั้งหมด	รับ	ทั้งหมด	
ภาษาศาสตร์ประยุกต์ (การเรียนรู้อังกฤษแบบฟังตนเอง)	0	15	0	15	0	0	0	0	0	0	0	0	0	0	0	0	0	0	0	0	0
ภาษาศาสตร์ประยุกต์ (ด้านการสอนภาษาอังกฤษ)	0	35	0	35	0	0	13	39	0	0	0	13	39	0	0	4	22	0	0	4	22
รวมทั้งหมด	0	50	0	50	0	0	13	39	0	0	0	13	39	0	4	22	0	0	4	22	26

ตารางที่ 20 เปรียบเทียบนักศึกษาใหม่ระดับบัณฑิตศึกษา จำนวนตามจำนวนประกาศรับ จำนวนผู้สมัคร และจำนวนผู้สมัครเข้าศึกษาต่อของสถาบันวิทยการเกษตรภาคสนาม

ภาควิชา/สาขาวิชา	จำนวนนักศึกษาที่ประกาศรับ						จำนวนผู้สมัคร						ผู้สมัครเข้าศึกษาต่อ								
	ป.บัณฑิต		ป.โท		ป.เอก		ป.บัณฑิต		ป.โท		ป.เอก		ป.บัณฑิต		ป.โท		ป.เอก		รวม		
	รับ	ทั้งหมด	รับ	ทั้งหมด	รับ	ทั้งหมด	รับ	ทั้งหมด	รับ	ทั้งหมด	รับ	ทั้งหมด	รับ	ทั้งหมด	รับ	ทั้งหมด	รับ	ทั้งหมด	รับ	ทั้งหมด	
การพัฒนาความสามารถทางการแข่งขัน (ภาคค่ำ)	0	60	0	60	0	0	19	8	0	0	0	19	8	27	0	0	17	6	0	0	23
วิทยาการหุ่นยนต์และระบบอัตโนมัติ (ภาคค่ำ)	0	60	0	60	0	0	45	0	0	0	0	45	0	45	0	0	30	0	0	0	30
รวมทั้งหมด	0	120	0	120	0	0	64	8	0	0	64	8	72	0	0	47	6	0	0	47	53

ตารางที่ 21 เปรียบเทียบนักศึกษาใหม่ระดับบัณฑิตศึกษา จำนวนตามจำนวนประกาศรับ จำนวนผู้สมัคร และจำนวนผู้สมัครเข้าศึกษาต่อของคณะศิลปศาสตร์และการออกแบบ

ภาควิชา/สาขาวิชา	จำนวนนักศึกษาที่ประกาศรับ						จำนวนผู้สมัคร						ผู้สมัครเข้าศึกษาต่อ								
	ป.บัณฑิต		ป.โท		ป.เอก		ป.บัณฑิต		ป.โท		ป.เอก		ป.บัณฑิต		ป.โท		ป.เอก		รวม		
	รับ	ทั้งหมด	รับ	ทั้งหมด	รับ	ทั้งหมด	รับ	ทั้งหมด	รับ	ทั้งหมด	รับ	ทั้งหมด	รับ	ทั้งหมด	รับ	ทั้งหมด	รับ	ทั้งหมด	รับ	ทั้งหมด	
เทคโนโลยีอาคาร	0	40	0	40	0	0	3	2	0	0	0	3	2	5	0	0	4	1	0	0	5
การออกแบบโดยเน้นมนุษย์เป็นศูนย์กลาง	0	30	0	30	0	0	2	0	0	0	0	2	0	2	0	0	7	2	0	0	9
รวมทั้งหมด	0	70	0	70	0	0	5	2	0	0	0	5	2	7	0	0	11	3	0	0	14

ตารางที่ 22 แสดงจำนวนนักศึกษาใหม่ระดับบัณฑิตศึกษา ปีการศึกษา 2548

คณะ	ป. บัณฑิต		รวม	ป. โท		รวม	ป. เอก		รวม	รวม		รวมทั้งหมด
	ช	ญ		ช	ญ		ช	ญ		ช	ญ	
	ครุศาสตร์อุตสาหกรรมและเทคโนโลยี	0	0	0	217	66	283	10	3	13	227	69
ทรัพยากรชีวภาพและเทคโนโลยี	0	0	0	14	50	64	0	9	9	14	59	73
เทคโนโลยีสารสนเทศ และคณะทรัพยากรชีวภาพฯ	-	-	-	4	6	10	-	-	-	4	6	10
เทคโนโลยีสารสนเทศ	0	0	0	311	238	549	0	1	1	311	239	550
บัณฑิตวิทยาลัยการจัดการและนวัตกรรม	0	0	0	68	68	136	0	0	0	68	68	136
บัณฑิตวิทยาลัยร่วมด้านพลังงานและสิ่งแวดล้อม	0	0	0	12	8	20	11	2	13	23	10	33
พลังงานและวัสดุ	7	0	7	73	39	112	32	9	41	112	48	160
วิทยาศาสตร์	0	0	0	16	19	35	12	10	22	28	29	57
วิศวกรรมศาสตร์	1	1	2	293	122	415	27	9	36	321	132	453
ศิลปศาสตร์	0	0	0	6	21	27	0	0	0	6	21	27
สถาบันวิทยาการหุ่นยนต์ภาคสนาม	0	0	0	29	6	35	0	0	0	29	6	35
สถาบันพัฒนาระบบสารสนเทศและการออกแบบ Individual Based Program	0	0	0	11	3	14	0	0	0	11	3	14
	-	-	-	-	-	-	-	1	1	-	1	1
รวมทั้งหมด	8	1	9	1,054	646	1,700	92	44	136	1,154	691	1,845

ตารางที่ 23 แสดงจำนวนนักศึกษาใหม่ระดับบัณฑิตศึกษา คณะครุศาสตร์อุตสาหกรรมและเทคโนโลยี ปีการศึกษา 2548

ภาควิชา/สาขาวิชา	ป. บัณฑิต		รวม	ป. โท		รวม	ป. เอก		รวม	รวม		รวมทั้งหมด
	ช	ญ		ช	ญ		ช	ญ		ช	ญ	
	ครุศาสตร์เทคโนโลยี (ภาคพิเศษ-ภาคค่ำ)	0	0	0	6	4	10	0	0	0	6	4
ครุศาสตร์เทคโนโลยี (เสาร์-อาทิตย์)	0	0	0	2	6	8	0	0	0	2	6	8
เทคโนโลยีการพิมพ์ (ภาคพิเศษ-ภาคค่ำ)	0	0	0	19	8	27	0	0	0	19	8	27
คอมพิวเตอร์และเทคโนโลยีสารสนเทศ (ภาคค่ำ)	0	0	0	10	15	25	0	0	0	10	15	25
วิศวกรรมเครื่องกล (ภาคปกติ)	0	0	0	6	0	6	0	0	0	6	0	6
วิศวกรรมไฟฟ้า (ภาคปกติ)	0	0	0	4	0	4	0	0	0	4	0	4
วิศวกรรมโยธา (ภาคพิเศษ-ภาคค่ำ)	0	0	0	1	1	2	0	0	0	1	1	2
วิศวกรรมอุตสาหกรรม	0	0	0	5	1	6	0	0	0	5	1	6
วิศวกรรมอุตสาหกรรม (ภาคพิเศษ-ภาคค่ำ)	0	0	0	6	2	8	0	0	0	6	2	8
นวัตกรรมการเรียนรู้ทางเทคโนโลยี	0	0	0	0	0	0	10	3	13	10	3	13
รวมทั้งหมด	0	0	0	22	4	26	10	3	13	32	7	39

ตารางที่ 24 แสดงจำนวนนักศึกษาใหม่ระดับบัณฑิตศึกษา คณะครุศาสตร์อุตสาหกรรมและเทคโนโลยี โครงการร่วมมือ - กรมอาชีวศึกษา (โคราช) ปีการศึกษา 2548

ภาควิชา/สาขาวิชา	ป. บัณฑิต		รวม	ป. โท		รวม	ป. เอก		รวม	รวม		รวมทั้งหมด
	ช	ญ		ช	ญ		ช	ญ		ช	ญ	
	คอมพิวเตอร์และเทคโนโลยีสารสนเทศ	0	0	0	0	0	0	0	0	0	0	0
วิศวกรรมเครื่องกล	0	0	0	0	0	0	0	0	0	0	0	0
วิศวกรรมไฟฟ้า (กำลัง)	0	0	0	21	0	21	0	0	0	21	0	21
วิศวกรรมไฟฟ้า (อิเล็กทรอนิกส์)	0	0	0	15	5	20	0	0	0	15	5	20
วิศวกรรมโยธา	0	0	0	0	0	0	0	0	0	0	0	0
วิศวกรรมอุตสาหกรรม	0	0	0	0	0	0	0	0	0	0	0	0
รวมทั้งหมด	0	0	0	36	5	41	0	0	0	36	5	41

ตารางที่ 25 แสดงจำนวนนักศึกษาใหม่ระดับบัณฑิตศึกษา คณะครุศาสตร์อุตสาหกรรมและเทคโนโลยี โครงการร่วมมือ - ราชภัฏจอร์เจีย จ.ราชบุรี ปีการศึกษา 2548

ภาควิชา/สาขาวิชา	ป. บัณฑิต		รวม	ป. โท		รวม	ป. เอก		รวม	รวม		รวมทั้งหมด
	ช	ญ		ช	ญ		ช	ญ		ช	ญ	
คอมพิวเตอร์และเทคโนโลยีสารสนเทศ	0	0	0	7	9	16	0	0	0	7	9	16
วิศวกรรมเครื่องกล	0	0	0	11	0	11	0	0	0	11	0	11
วิศวกรรมศาสตร์ไฟฟ้า (กำลัง)	0	0	0	4	0	4	0	0	0	4	0	4
วิศวกรรมโยธา	0	0	0	0	0	0	0	0	0	0	0	0
วิศวกรรมอุตสาหกรรม	0	0	0	0	0	0	0	0	0	0	0	0
รวมทั้งหมด	0	0	0	22	9	31	0	0	0	22	9	31

ตารางที่ 26 แสดงจำนวนนักศึกษาใหม่ระดับบัณฑิตศึกษา คณะครุศาสตร์อุตสาหกรรมและเทคโนโลยี โครงการร่วมมือ - วิทยาลัยเทคนิคหนองคาย ปีการศึกษา 2548

ภาควิชา/สาขาวิชา	ป. บัณฑิต		รวม	ป. โท		รวม	ป. เอก		รวม	รวม		รวมทั้งหมด
	ช	ญ		ช	ญ		ช	ญ		ช	ญ	
คอมพิวเตอร์และเทคโนโลยีสารสนเทศ	0	0	0	24	10	34	0	0	0	24	10	34
วิศวกรรมเครื่องกล	0	0	0	25	0	25	0	0	0	25	0	25
วิศวกรรมโยธา	0	0	0	24	4	28	0	0	0	24	4	28
วิศวกรรมอุตสาหกรรม	0	0	0	27	1	28	0	0	0	27	1	28
รวมทั้งหมด	0	0	0	76	5	81	0	0	0	76	5	81

ตารางที่ 27 แสดงจำนวนนักศึกษาใหม่ระดับบัณฑิตศึกษา คณะทรัพยากรชีวภาพและเทคโนโลยี ปีการศึกษา 2548

ภาควิชา/สาขาวิชา	ป. บัณฑิต		รวม	ป. โท		รวม	ป. เอก		รวม	รวม		รวมทั้งหมด
	ช	ญ		ช	ญ		ช	ญ		ช	ญ	
	เทคโนโลยีชีวเคมี (ภาคปกติ)	0	0	0	3	11	14	0	2	2	3	13
เทคโนโลยีชีวภาพ (หลักสูตรนานาชาติ)	0	0	0	5	6	11	0	5	5	5	11	16
การจัดการทรัพยากรชีวภาพ (ภาคปกติ)	0	0	0	5	13	18	0	0	0	5	13	18
เทคโนโลยีหลังการเก็บเกี่ยว (หลักสูตรนานาชาติ)	0	0	0	1	20	21	0	2	2	1	22	23
รวมทั้งหมด	0	0	0	14	50	64	0	9	9	14	59	73

ตารางที่ 28 แสดงจำนวนนักศึกษาใหม่ระดับบัณฑิตศึกษา คณะเทคโนโลยีสารสนเทศ และคณะทรัพยากรชีวภาพและเทคโนโลยี ปีการศึกษา 2548

ภาควิชา/สาขาวิชา	ป. บัณฑิต		รวม	ป. โท		รวม	ป. เอก		รวม	รวม		รวมทั้งหมด
	ช	ญ		ช	ญ		ช	ญ		ช	ญ	
	วิศวกรรมศาสตร์	0	0	0	4	6	10	0	0	0	4	6
รวมทั้งหมด	0	0	0	4	6	10	0	0	0	4	6	10

ตารางที่ 29 แสดงจำนวนนักศึกษาใหม่ระดับบัณฑิตศึกษา คณะเทคโนโลยีสารสนเทศ ปีการศึกษา 2548

ภาควิชา/สาขาวิชา	ป. บัณฑิต		รวม	ป. โท		รวม	ป. เอก		รวม		รวมทั้งหมด
	ช	ญ		ช	ญ		ช	ญ	ช	ญ	
	เทคโนโลยีสารสนเทศ (ภาคพิเศษ-ภาคค่ำ)	0	0	0	107	61	168	0	0	107	61
เทคโนโลยีสารสนเทศ (ภาคพิเศษ -เสาร์/อาทิตย์)	0	0	0	108	74	182	0	0	108	74	182
เทคโนโลยีสารสนเทศ/วิทยาการคอมพิวเตอร์	0	0	0	0	0	0	0	1	0	1	1
วิศวกรรมซอฟต์แวร์ (ภาคพิเศษ-ภาคค่ำ)	0	0	0	21	7	28	0	0	21	7	28
ซูปรคอมพิวเตอร์ (ภาคพิเศษ-เสาร์/อาทิตย์)	0	0	0	75	96	171	0	0	75	96	171
รวมทั้งหมด	0	0	0	311	238	549	0	1	311	239	550

ตารางที่ 30 แสดงจำนวนนักศึกษาใหม่ระดับบัณฑิตศึกษา บัณฑิตวิทยาลัยการจัดการและนวัตกรรม ปีการศึกษา 2548

ภาควิชา/สาขาวิชา	ป. บัณฑิต		รวม	ป. โท		รวม	ป. เอก		รวม		รวมทั้งหมด
	ช	ญ		ช	ญ		ช	ญ	ช	ญ	
	การจัดการเทคโนโลยีและนวัตกรรม (ภาคพิเศษ-ภาคค่ำ)	0	0	0	10	11	21	0	0	10	11
การจัดการโลจิสติกส์ (ภาคพิเศษ-ภาคค่ำ)	0	0	0	13	14	27	0	0	13	14	27
การบริหารโครงการ (ภาคพิเศษ-ภาคค่ำ)	0	0	0	11	8	19	0	0	11	8	19
การจัดการธุรกิจโทรคมนาคม (ภาคพิเศษ-ภาคค่ำ)	0	0	0	18	15	33	0	0	18	15	33
การจัดการสำหรับการเป็นผู้ประกอบการ (ภาคพิเศษ-ภาคค่ำ)	0	0	0	16	20	36	0	0	16	20	36
รวมทั้งหมด	0	0	0	68	68	136	0	0	68	68	136

ตารางที่ 31 แสดงจำนวนนักศึกษาใหม่ระดับบัณฑิตศึกษา บัณฑิตวิทยาลัยร่วมด้านพลังงานและสิ่งแวดล้อม ปีการศึกษา 2548

ภาควิชา/สาขาวิชา	ป. บัณฑิต		รวม	ป. โท		รวม	ป. เอก		รวม		รวมทั้งหมด
	ช	ญ		ช	ญ		ช	ญ	ช	ญ	
	เทคโนโลยีพลังงาน	0	0	0	3	1	4	5	0	8	1
เทคโนโลยีสิ่งแวดล้อม	0	0	0	3	1	4	6	2	9	3	12
รวมทั้งหมด	0	0	0	6	2	8	11	2	17	4	21

ตารางที่ 32 แสดงจำนวนนักศึกษาใหม่ระดับบัณฑิตศึกษา บัณฑิตวิทยาลัยร่วมด้านพลังงานและสิ่งแวดล้อม (New Program) ปีการศึกษา 2548

ภาควิชา/สาขาวิชา	ป. บัณฑิต		รวม	ป. โท		รวม	ป. เอก		รวม		รวมทั้งหมด
	ช	ญ		ช	ญ		ช	ญ	ช	ญ	
	เทคโนโลยีและการจัดการพลังงาน	0	0	0	2	3	5	0	0	2	3
เทคโนโลยีและการจัดการสิ่งแวดล้อม	0	0	0	4	3	7	0	0	4	3	7
รวมทั้งหมด	0	0	0	6	6	12	0	0	6	6	12

ตารางที่ 33 แสดงจำนวนนักศึกษาใหม่ระดับบัณฑิตศึกษา คณะพลังงานและวัสดุ ปีการศึกษา 2548

ภาควิชา/สาขาวิชา	ป. บัณฑิต		รวม	ป. โท		รวม	ป. เอก		รวม	รวม		รวมทั้งหมด
	ช	ญ		ช	ญ		ช	ญ		ช	ญ	
	เทคโนโลยีพลังงาน (ภาคปกติ)	6	0	6	25	9	34	11	3	14	42	12
เทคโนโลยีการจัดการพลังงาน (ภาคปกติ)	0	0	0	25	4	29	0	0	0	25	4	29
เทคโนโลยีวัสดุ (ภาคปกติ)	0	0	0	13	7	20	0	2	2	13	9	22
เทคโนโลยีสิ่งแวดล้อม (ภาคปกติ)	1	0	1	2	17	19	1	0	1	4	17	21
เทคโนโลยีอุณหภาพ (ภาคปกติ)	0	0	0	2	0	2	1	0	1	3	0	3
การออกแบบและผลิตแบบบูรณาการ (ภาคพิเศษ)	0	0	0	6	2	8	19	4	23	25	6	31
รวมทั้งหมด	7	0	7	73	39	112	32	9	41	112	48	160

ตารางที่ 34 แสดงจำนวนนักศึกษาใหม่ระดับบัณฑิตศึกษา คณะวิทยาศาสตร์ ปีการศึกษา 2548

ภาควิชา/สาขาวิชา	ป. บัณฑิต		รวม	ป. โท		รวม	ป. เอก		รวม	รวม		รวมทั้งหมด
	ช	ญ		ช	ญ		ช	ญ		ช	ญ	
การสอนคณิตศาสตร์ (ภาคพิเศษ)	0	0	0	2	2	4	0	0	0	2	2	4
คณิตศาสตร์ประยุกต์ (ภาคปกติ)	0	0	0	1	2	3	2	4	6	3	6	9
เคมีอุตสาหกรรม (ภาคปกติ)	0	0	0	5	5	10	0	0	0	5	5	10
เคมีศึกษา (ภาคพิเศษ)	0	0	0	1	1	2	0	0	0	1	1	2
ฟิสิกส์ (ภาคปกติ)	0	0	0	6	1	7	9	4	13	15	5	20
ฟิสิกส์ศึกษา (ภาคพิเศษ)	0	0	0	1	1	2	0	0	0	1	1	2
จุลชีววิทยาประยุกต์ (ภาคปกติ)	0	0	0	0	7	7	0	0	0	0	7	7
วิทยาศาสตร์ชีวภาพ (ภาคปกติ)	0	0	0	0	0	0	0	2	2	0	2	2
วิทยาศาสตร์และเทคโนโลยีพอลิเมอร์	0	0	0	0	0	0	1	0	1	1	0	1
รวมทั้งหมด	0	0	0	14	17	31	12	10	22	26	27	53

ตารางที่ 35 แสดงจำนวนนักศึกษาใหม่ระดับบัณฑิตศึกษา คณะวิศวกรรมศาสตร์ ปีการศึกษา 2548

ภาควิชา/สาขาวิชา	ป. บัณฑิต		รวม	ป. โท		รวม	ป. เอก		รวม	รวม		รวมทั้งหมด
	ส	ญ		ส	ญ		ส	ญ		ส	ญ	
	วิศวกรรมเคมี (ภาคปกติ)	0	0	0	6	8	14	2	3	5	8	11
ทักษะวิศวกรรมเคมี (ภาคปกติ)	0	0	0	6	13	19	0	0	0	6	13	19
วิศวกรรมเครื่องกล (ภาคปกติ)	0	0	0	23	0	23	3	2	5	26	2	28
วิศวกรรมไฟฟ้า (กำลัง)	0	0	0	15	2	17	0	0	0	15	2	17
วิศวกรรมไฟฟ้า (อิเล็กทรอนิกส์) (ภาคปกติ)	0	0	0	6	1	7	0	0	0	6	1	7
วิศวกรรมไฟฟ้า (ระบบควบคุม) (ภาคปกติ)	0	0	0	14	2	16	0	0	0	14	2	16
วิศวกรรมไฟฟ้าและสารสนเทศ (หลักสูตรนานาชาติ-ภาคค่ำ)	0	0	0	5	1	6	0	0	0	5	1	6
วิศวกรรมคอมพิวเตอร์ (หลักสูตรนานาชาติ-ภาคค่ำ)	0	0	0	31	13	44	0	0	0	31	13	44
วิศวกรรมไฟฟ้าและคอมพิวเตอร์ (หลักสูตรนานาชาติ)	0	0	0	0	0	0	8	2	10	8	2	10
วิศวกรรมโยธา (โครงสร้าง)	0	0	0	13	3	16	5	0	5	18	3	21
วิศวกรรมโยธา + วิศวกรรมเทคนิคธรณี (ภาคปกติ)	0	0	0	18	0	18	0	0	0	18	0	18
วิศวกรรมขนส่ง (ภาคปกติ)	0	0	0	5	2	7	0	0	0	5	2	7
วิศวกรรมทรัพยากรน้ำ (ภาคปกติ)	0	0	0	3	1	4	0	0	0	3	1	4
วิศวกรรมและบริหารการก่อสร้าง (ภาคพิเศษ-ภาคค่ำ)	0	0	0	40	2	42	0	0	0	40	2	42
วิศวกรรมสิ่งแวดล้อม (ภาคปกติ)	0	0	0	5	12	17	0	0	0	5	12	17
วิศวกรรมสิ่งแวดล้อม (ภาคพิเศษ/เสาร์-อาทิตย์)	0	0	0	7	14	21	0	0	0	7	14	21
วิศวกรรมระบบการผลิต (ภาคพิเศษ-ภาคค่ำ)	0	0	0	21	7	28	0	0	0	21	7	28
วิศวกรรมเครื่องกล (ภาคพิเศษ-ภาคค่ำ)	0	0	0	14	0	14	0	0	0	14	0	14
วิศวกรรมโลหการ (ภาคพิเศษ-ภาคค่ำ)	0	0	0	9	2	11	0	0	0	9	2	11
วิศวกรรมคุณภาพ (ภาคพิเศษ-ภาคค่ำ)	0	0	0	12	10	22	0	0	0	12	10	22
วิศวกรรมอาหาร (ภาคปกติ)	1	1	2	2	11	13	0	1	1	3	13	16
ทักษะวิศวกรรมอาหาร (ภาคปกติ)	0	0	0	4	14	18	0	0	0	4	14	18
มหาวิทยาลัยเกษตรศาสตร์ (ภาคพิเศษ-ภาคค่ำ)	0	0	0	10	1	11	0	0	0	10	1	11
เทคโนโลยีการบรรจุโพลีเอ	0	0	0	1	0	1	4	0	4	5	0	5
เทคโนโลยีการขึ้นรูปโพลีเอ	0	0	0	9	1	10	0	0	0	9	1	10
วิศวกรรมกระบวนการขั้นสูง (ภาคพิเศษ-ภาคค่ำ)	0	0	0	14	2	16	0	0	0	14	2	16
วิศวกรรมความแข็งแรงของ (ภาคปกติ)	0	0	0	0	0	0	0	0	0	0	0	0
วิศวกรรมภาคการผลิตและรวม*	0	0	0	0	0	0	5	1	6	5	1	6
รวมทั้งหมด	1	1	2	293	122	415	27	9	36	321	132	453

* คณะฯ เข้าเป็นภาควิชาพิเศษ

ตารางที่ 36 แสดงจำนวนนักศึกษาใหม่ระดับบัณฑิตศึกษา คณะศิลปศาสตร์ ปีการศึกษา 2548

ภาควิชา/สาขาวิชา	ป. บัณฑิต		รวม	ป. โท		รวม	ป. เอก		รวม	รวม		รวมทั้งหมด
	ช	ญ		ช	ญ		ช	ญ		ช	ญ	
ภาษาศาสตรปริชยัต (การเรยนรู้ภาษาองกฤษแบบพึ่งตนเอง)	0	0	0	0	0	0	0	0	0	0	0	0
ภาษาศาสตรปริชยัต (ดานการสอนภาษาองกฤษ)	0	0	0	6	21	27	0	0	0	6	21	27
รวมทั้งหมด	0	0	0	6	21	27	0	0	0	6	21	27

ตารางที่ 37 แสดงจำนวนนักศึกษาใหม่ระดับบัณฑิตศึกษา สถาบันวิทยาการหุ่นยนต์ภาคสนาม ปีการศึกษา 2548

ภาควิชา/สาขาวิชา	ป. บัณฑิต		รวม	ป. โท		รวม	ป. เอก		รวม	รวม		รวมทั้งหมด
	ช	ญ		ช	ญ		ช	ญ		ช	ญ	
การพัฒนาความสามารททางการแกงชันนา (ภาคค่า)	0	0	0	14	6	20	0	0	0	14	6	20
วิทยาการหุ่นยนต์และระบบอัตโนมัติ (ภาคค่า)	0	0	0	15	0	15	0	0	0	15	0	15
รวมทั้งหมด	0	0	0	29	6	35	0	0	0	29	6	35

ตารางที่ 38 แสดงจำนวนนักศึกษาใหม่ระดับบัณฑิตศึกษา คณะสถาปัตยกรรมศาสตรและการออกแบบ ปีการศึกษา 2548

ภาควิชา/สาขาวิชา	ป. บัณฑิต		รวม	ป. โท		รวม	ป. เอก		รวม	รวม		รวมทั้งหมด
	ช	ญ		ช	ญ		ช	ญ		ช	ญ	
เทคโนโลยีอาคาร	0	0	0	4	1	5	0	0	0	4	1	5
การออกแบบโดยเน้นมนุษย์เป็นศูนย์กลาง	0	0	0	7	2	9	0	0	0	7	2	9
รวมทั้งหมด	0	0	0	11	3	14	0	0	0	11	3	14

ที่ปรึกษา

รศ.ดร.บุญเจริญ ศิริเนาวกุล

รองอธิการบดีฝ่ายวางแผนและพัฒนา

นางสุนิตย์ เทพไพฑูรย์

ผู้อำนวยการกองแผนงาน

ผู้จัดทำ

นางกฤษณา

คงลา

นางสาวกิตติญาณ์

เฟื่องชุนช

นางสาวสุวรรณา

เจียมกนกกาเวโรจน์

เอกสารหมายเลข 2/2549

มีนาคม 2549

