



# ข้อมูลนักศึกษาใหม่ ปีการศึกษา 2555

มหาวิทยาลัยเทคโนโลยีพระจอมเกล้าธนบุรี

งานวิจัยสถาบันและสารสนเทศ กองแผนงาน  
สำนักงานอธิการบดี

# คำนำ

รายงานข้อมูลนักศึกษาใหม่ ประจำปีการศึกษา 2555 มหาวิทยาลัยเทคโนโลยีพระจอมเกล้าธนบุรี จัดทำขึ้นเพื่อศึกษาและวิเคราะห์ข้อมูลพื้นฐานในด้านต่างๆ ของนักศึกษาเข้าใหม่ ทั้งระดับปริญญาตรี และระดับบัณฑิตศึกษา ประกอบด้วย ประวัติส่วนตัว ที่อยู่อาศัย ประวัติการศึกษา และสถานภาพครอบครัว

ข้อมูลที่ได้จากการศึกษาวิเคราะห์ในรายงานฉบับนี้ จะอำนวยความสะดวกต่อผู้บริหารของมหาวิทยาลัย หน่วยงานที่เกี่ยวข้อง และผู้สนใจทั่วไป เพื่อนำไปใช้ในการบริหารจัดการ ทั้งทางด้านวิชาการ ด้านการจัดการเรียนการสอน ด้านการจัดกิจกรรมเสริมหลักสูตร ด้านการบริการและสวัสดิการ และด้านอื่น ๆ

การจัดทำรายงานข้อมูลนักศึกษาใหม่ประจำปีการศึกษา 2555 นี้ ข้อมูลส่วนใหญ่ได้จากการกรอกรเบียนประวัตินักศึกษาใหม่ โดยการประมวลผล ณ วันที่ 28 กันยายน 2555 ด้วยความร่วมมืออย่างดียิ่งจากส่วนทะเบียนและประเมินผล สำนักบัณฑิตศึกษาและกิจการนานาชาติ กองบริการการศึกษา และสำนักคอมพิวเตอร์ งานวิจัยสถาบันและสารสนเทศ กองแผนงาน จึงขอขอบคุณมา ณ โอกาสนี้

งานวิจัยสถาบันและสารสนเทศ กองแผนงาน  
สำนักงานอธิการบดี

# สารบัญ

	หน้า
เอกสารสรุปผู้บริหาร.....	1
บทนำ .....	17
ผลการวิเคราะห์ข้อมูลนักศึกษาใหม่ ปีการศึกษา 2555.....	20
● แผน/ผล การรับนักศึกษา ระดับปริญญาตรี.....	20
● แผน/ผล การรับนักศึกษา ระดับบัณฑิตศึกษา.....	21
ข้อมูลการกรอกแบบสอบถามของนักศึกษาระดับปริญญาตรี.....	23
● ประวัติส่วนตัว.....	23
● ที่อยู่อาศัย.....	27
● การศึกษา.....	28
● สถานภาพครอบครัว.....	32
สรุปข้อมูลการกรอกแบบสอบถามของนักศึกษาระดับบัณฑิตศึกษา.....	38
● ประวัติส่วนตัว.....	38
● ที่อยู่อาศัย.....	43
● การศึกษา.....	44
● สถานภาพครอบครัว.....	48
ภาคผนวก	
● ภาคผนวก ก ตารางแบบสอบถามนักศึกษาปริญญาตรี.....	54
● ภาคผนวก ข ตารางแบบสอบถามนักศึกษาระดับบัณฑิตศึกษา.....	156

# สารบัญตารางภาคผนวก ก

## ระดับปริญญาตรี

ตารางที่	หน้า
1	จำนวนนักศึกษาใหม่ระดับปริญญาตรี ปีการศึกษา 2555 จำแนกตามเพศ ..... 54
2	จำนวนนักศึกษาใหม่ระดับปริญญาตรี ปีการศึกษา 2555 จำแนกตามอายุ..... 56
3	จำนวนนักศึกษาใหม่ระดับปริญญาตรี ปีการศึกษา 2555 จำแนกตามเชื้อชาติ..... 58
4	จำนวนนักศึกษาใหม่ระดับปริญญาตรี ปีการศึกษา 2555 จำแนกตามสัญชาติ..... 60
5	จำนวนนักศึกษาใหม่ระดับปริญญาตรี ปีการศึกษา 2555 จำแนกตามศาสนา..... 62
6	จำนวนนักศึกษาใหม่ระดับปริญญาตรี ปีการศึกษา 2555 จำแนกตามสถานภาพสมรส..... 64
7	จำนวนนักศึกษาใหม่ระดับปริญญาตรี ปีการศึกษา 2555 จำแนกตามจำนวนพี่น้องที่มี ชีวิตอยู่ (รวมตัวนักศึกษา)..... 66
8	จำนวนนักศึกษาใหม่ระดับปริญญาตรี ปีการศึกษา 2555 จำแนกตามลำดับการเป็นบุตร ในครอบครัว (เฉพาะที่มีชีวิตอยู่)..... 68
9	จำนวนนักศึกษาใหม่ระดับปริญญาตรี ปีการศึกษา 2555 จำแนกตามจำนวนพี่น้องที่กำลัง ศึกษาอยู่ (รวมตัวนักศึกษา)..... 70
10	จำนวนนักศึกษาใหม่ระดับปริญญาตรี ปีการศึกษา 2555 จำแนกตามผู้ประกอบการด้านการเงิน 72
11	จำนวนนักศึกษาใหม่ระดับปริญญาตรี ปีการศึกษา 2555 จำแนกตามความสามารถพิเศษ.. 74
12	จำนวนนักศึกษาใหม่ระดับปริญญาตรี ปีการศึกษา 2555 จำแนกตามความพิการ..... 76
13	จำนวนนักศึกษาใหม่ระดับปริญญาตรี ปีการศึกษา 2555 จำแนกตามสถานภาพเกณฑ์ทหาร 78
14	จำนวนนักศึกษาใหม่ระดับปริญญาตรี ปีการศึกษา 2555 จำแนกตามภูมิลำเนาเดิม ..... 80
15	จำนวนนักศึกษาใหม่ระดับปริญญาตรี ปีการศึกษา 2555 จำแนกตามที่พักอาศัยในขณะที่ ศึกษาอยู่ที่ มจร. .... 82
16	จำนวนนักศึกษาใหม่ระดับปริญญาตรี ปีการศึกษา 2555 จำแนกตามการศึกษาขั้นสุดท้าย ก่อนเข้าศึกษาใน มจร. .... 84
17	จำนวนนักศึกษาใหม่ระดับปริญญาตรี ปีการศึกษา 2555 จำแนกตามภาคที่สำเร็จการศึกษา 86
18	จำนวนนักศึกษาใหม่ระดับปริญญาตรี ปีการศึกษา 2555 จำแนกตามประเภทของสถาบัน ที่สำเร็จการศึกษาก่อนเข้าศึกษาต่อใน มจร. .... 88
19	จำนวนนักศึกษาใหม่ระดับปริญญาตรี ปีการศึกษา 2555 จำแนกตามประเภทการเข้าศึกษา 90
20	จำนวนนักศึกษาใหม่ระดับปริญญาตรี ปีการศึกษา 2555 จำแนกตามจำนวนครั้งในการสอบ คัดเลือกเข้าศึกษาใน มจร. .... 92
21	จำนวนนักศึกษาใหม่ระดับปริญญาตรี ปีการศึกษา 2555 จำแนกตามการเข้าศึกษา ในมหาวิทยาลัย ..... 94

## สารบัญตารางภาคผนวก ก (ต่อ)

ตารางที่	หน้า	
22	จำนวนนักศึกษาใหม่ระดับปริญญาตรี ปีการศึกษา 2555 จำแนกตามลำดับในการสอบเข้า มจร. (กรณีสอบผ่านระบบกลาง).....	96
23	จำนวนนักศึกษาใหม่ระดับปริญญาตรี ปีการศึกษา 2555 จำแนกตามคะแนนเฉลี่ยสะสม ชั้นสุดท้ายของนักศึกษา ก่อนเข้าศึกษาต่อที่ มจร. ....	98
24	จำนวนนักศึกษาใหม่ระดับปริญญาตรี (สายสามัญ) ปีการศึกษา 2555 จำแนกตามสถาบัน ที่สำเร็จการศึกษาก่อนเข้าศึกษาต่อใน มจร. และคณะวิชาที่เข้าศึกษาต่อ.....	100
24/1	จำนวนนักศึกษาใหม่ระดับปริญญาตรี (สายวิชาชีพ) ปีการศึกษา 2555 จำแนกตามสถาบัน ที่สำเร็จการศึกษาก่อนเข้าศึกษาต่อใน มจร. และคณะวิชาที่เข้าศึกษาต่อ.....	119
25	จำนวนนักศึกษาใหม่ระดับปริญญาตรี ปีการศึกษา 2555 จำแนกตามค่าใช้จ่ายส่วนตัว เฉลี่ยต่อเดือน (ยกเว้นค่าหน่วยกิตและค่าบำรุงการศึกษา).....	124
26	จำนวนนักศึกษาใหม่ระดับปริญญาตรี ปีการศึกษา 2555 จำแนกตามการได้รับรางวัลเรียนดี	126
27	จำนวนนักศึกษาใหม่ระดับปริญญาตรี ปีการศึกษา 2555 จำแนกตามรายได้จากการทำงาน เฉลี่ยต่อเดือน (ในกรณีคนทำงาน).....	128
28	จำนวนนักศึกษาใหม่ระดับปริญญาตรี ปีการศึกษา 2555 จำแนกตามผู้ปกครองที่เป็น บิดา มารดา.....	130
29	จำนวนนักศึกษาใหม่ระดับปริญญาตรี ปีการศึกษา 2555 จำแนกตามสถานภาพสมรส ของบิดามารดา.....	132
30	จำนวนนักศึกษาใหม่ระดับปริญญาตรี ปีการศึกษา 2555 จำแนกตามวุฒิสูงสุดของบิดา.....	134
31	จำนวนนักศึกษาใหม่ระดับปริญญาตรี ปีการศึกษา 2555 จำแนกตามอาชีพของบิดา.....	136
32	จำนวนนักศึกษาใหม่ระดับปริญญาตรี ปีการศึกษา 2555 จำแนกตามรายได้ของบิดา.....	138
33	จำนวนนักศึกษาใหม่ระดับปริญญาตรี ปีการศึกษา 2555 จำแนกตามวุฒิสูงสุดของมารดา.	140
34	จำนวนนักศึกษาใหม่ระดับปริญญาตรี ปีการศึกษา 2555 จำแนกตามอาชีพของมารดา.....	142
35	จำนวนนักศึกษาใหม่ระดับปริญญาตรี ปีการศึกษา 2555 จำแนกตามรายได้ของมารดา.....	144
36	จำนวนนักศึกษาใหม่ระดับปริญญาตรี ปีการศึกษา 2555 จำแนกตามความเกี่ยวข้องกับ ผู้ปกครองที่มีใช้บิดามารดา.....	146
37	จำนวนนักศึกษาใหม่ระดับปริญญาตรี ปีการศึกษา 2555 จำแนกตามวุฒิสูงสุดของผู้ปกครอง ที่มีใช้บิดามารดา.....	148
38	จำนวนนักศึกษาใหม่ระดับปริญญาตรี ปีการศึกษา 2555 จำแนกตามอาชีพของผู้ปกครอง ที่มีใช้บิดามารดา.....	150
39	จำนวนนักศึกษาใหม่ระดับปริญญาตรี ปีการศึกษา 2555 จำแนกตามรายได้ของผู้ปกครอง ที่มีใช้บิดามารดา.....	152
40	จำนวนนักศึกษาใหม่ระดับปริญญาตรี ปีการศึกษา 2555 จำแนกตามรายได้ครัวเรือน.....	154

# สารบัญตารางภาคผนวก ข

## ระดับบัณฑิตศึกษา

ตารางที่	หน้า
1 จำนวนนักศึกษาใหม่ระดับบัณฑิตศึกษา ปีการศึกษา 2555 จำแนกตามเพศ .....	156
2 จำนวนนักศึกษาใหม่ระดับบัณฑิตศึกษา ปีการศึกษา 2555 จำแนกตามอายุ .....	159
3 จำนวนนักศึกษาใหม่ระดับบัณฑิตศึกษา ปีการศึกษา 2555 จำแนกตามเชื้อชาติ .....	162
4 จำนวนนักศึกษาใหม่ระดับบัณฑิตศึกษา ปีการศึกษา 2555 จำแนกตามสัญชาติ.....	165
5 จำนวนนักศึกษาใหม่ระดับบัณฑิตศึกษา ปีการศึกษา 2555 จำแนกตามศาสนา.....	168
6 จำนวนนักศึกษาใหม่ระดับบัณฑิตศึกษา ปีการศึกษา 2555 จำแนกตามสถานภาพสมรส.....	171
7 จำนวนนักศึกษาใหม่ระดับบัณฑิตศึกษา ปีการศึกษา 2555 จำแนกตามจำนวนพี่น้องที่มี ชีวิตอยู่ (รวมตัวนักศึกษา).....	174
8 จำนวนนักศึกษาใหม่ระดับบัณฑิตศึกษา ปีการศึกษา 2555 จำแนกตามลำดับการเป็นบุตร ในครอบครัว (เฉพาะที่มีชีวิตอยู่).....	177
9 จำนวนนักศึกษาใหม่ระดับบัณฑิตศึกษา ปีการศึกษา 2555 จำแนกตามจำนวนพี่น้องที่กำลัง ศึกษาอยู่ (รวมตัวนักศึกษา).....	180
10 จำนวนนักศึกษาใหม่ระดับบัณฑิตศึกษา ปีการศึกษา 2555 จำแนกตามผู้ประกอบการด้านการเงิน	183
11 จำนวนนักศึกษาใหม่ระดับบัณฑิตศึกษา ปีการศึกษา 2555 จำแนกตามความสามารถพิเศษ ..	186
12 จำนวนนักศึกษาใหม่ระดับบัณฑิตศึกษา ปีการศึกษา 2555 จำแนกตามความพิการ .....	189
13 จำนวนนักศึกษาใหม่ระดับบัณฑิตศึกษา ปีการศึกษา 2555 จำแนกตามสถานภาพเกณฑ์ทหาร	192
14 จำนวนนักศึกษาใหม่ระดับบัณฑิตศึกษา ปีการศึกษา 2555 จำแนกตามภูมิลำเนาเดิม .....	195
15 จำนวนนักศึกษาใหม่ระดับบัณฑิตศึกษา ปีการศึกษา 2555 จำแนกตามที่พักอาศัยในขณะที่ ศึกษาอยู่ที่ มจร. ....	198
16 จำนวนนักศึกษาใหม่ระดับบัณฑิตศึกษา ปีการศึกษา 2555 จำแนกตามการศึกษาขั้นสุดท้าย ก่อนเข้าศึกษาใน มจร. ....	201
17 จำนวนนักศึกษาใหม่ระดับบัณฑิตศึกษา ปีการศึกษา 2555 จำแนกตามภาคที่สำเร็จการศึกษา	204
18 จำนวนนักศึกษาใหม่ระดับบัณฑิตศึกษา ปีการศึกษา 2555 จำแนกตามประเภทของสถาบัน ที่สำเร็จการศึกษาก่อนเข้าศึกษาต่อใน มจร. ....	207
19 จำนวนนักศึกษาใหม่ระดับบัณฑิตศึกษา ปีการศึกษา 2555 จำแนกตามประเภทการเข้าศึกษา	210
20 จำนวนนักศึกษาใหม่ระดับบัณฑิตศึกษา ปีการศึกษา 2555 จำแนกตามจำนวนครั้งในการสอบ คัดเลือกเข้าศึกษาใน มจร. ....	213

## สารบัญตารางภาคผนวก ข (ต่อ)

ตารางที่		หน้า
21	จำนวนนักศึกษาใหม่ระดับบัณฑิตศึกษา ปีการศึกษา 2555 จำแนกตามการเคยเข้าศึกษา ในมหาวิทยาลัย .....	216
22	จำนวนนักศึกษาใหม่ระดับบัณฑิตศึกษา ปีการศึกษา 2555 จำแนกตามคะแนนเฉลี่ยสะสม ชั้นสุดท้ายของนักศึกษาก่อนเข้าศึกษาต่อที่ มจร. ....	219
23	จำนวนนักศึกษาใหม่ระดับบัณฑิตศึกษา ปีการศึกษา 2555 จำแนกตามสถาบันที่สำเร็จ การศึกษาก่อนเข้าศึกษาต่อใน มจร. และคณะวิชาที่เข้าศึกษาต่อ.....	222
24	จำนวนนักศึกษาใหม่ระดับบัณฑิตศึกษา ปีการศึกษา 2555 จำแนกตามค่าใช้จ่ายส่วนตัว เฉลี่ยต่อเดือน (ยกเว้นค่าหน่วยกิตและค่าบำรุงการศึกษา) .....	228
25	จำนวนนักศึกษาใหม่ระดับบัณฑิตศึกษา ปีการศึกษา 2555 จำแนกตามการได้รับรางวัลเรียนดี	231
26	จำนวนนักศึกษาใหม่ระดับบัณฑิตศึกษา ปีการศึกษา 2555 จำแนกตามรายได้จากการทำงาน เฉลี่ยต่อเดือน (ในกรณีคนทำงาน) .....	234
27	จำนวนนักศึกษาใหม่ระดับบัณฑิตศึกษา ปีการศึกษา 2555 จำแนกตามผู้ปกครองที่เป็น บิดา มารดา.....	237
28	จำนวนนักศึกษาใหม่ระดับบัณฑิตศึกษา ปีการศึกษา 2555 จำแนกตามสถานภาพสมรส ของบิดามารดา.....	240
29	จำนวนนักศึกษาใหม่ระดับบัณฑิตศึกษา ปีการศึกษา 2555 จำแนกตามวุฒิสูงสุดของบิดา.....	243
30	จำนวนนักศึกษาใหม่ระดับบัณฑิตศึกษา ปีการศึกษา 2555 จำแนกตามอาชีพของบิดา .....	246
31	จำนวนนักศึกษาใหม่ระดับบัณฑิตศึกษา ปีการศึกษา 2555 จำแนกตามรายได้ของบิดา.....	249
32	จำนวนนักศึกษาใหม่ระดับบัณฑิตศึกษา ปีการศึกษา 2555 จำแนกตามวุฒิสูงสุดของมารดา..	252
33	จำนวนนักศึกษาใหม่ระดับบัณฑิตศึกษา ปีการศึกษา 2555 จำแนกตามอาชีพของมารดา.....	255
34	จำนวนนักศึกษาใหม่ระดับบัณฑิตศึกษา ปีการศึกษา 2555 จำแนกตามรายได้ของมารดา.....	258
35	จำนวนนักศึกษาใหม่ระดับบัณฑิตศึกษา ปีการศึกษา 2555 จำแนกตามความเกี่ยวข้องกับ ผู้ปกครองที่มีใช้บิดามารดา.....	261
36	จำนวนนักศึกษาใหม่ระดับบัณฑิตศึกษา ปีการศึกษา 2555 จำแนกตามวุฒิสูงสุดของผู้ปกครอง ที่มีใช้บิดามารดา .....	264
37	จำนวนนักศึกษาใหม่ระดับบัณฑิตศึกษา ปีการศึกษา 2555 จำแนกตามอาชีพของผู้ปกครอง ที่มีใช้บิดามารดา .....	267
38	จำนวนนักศึกษาใหม่ระดับบัณฑิตศึกษา ปีการศึกษา 2555 จำแนกตามรายได้ของผู้ปกครอง ที่มีใช้บิดามารดา .....	270
39	จำนวนนักศึกษาใหม่ระดับบัณฑิตศึกษา ปีการศึกษา 2555 จำแนกตามรายได้ครัวเรือน .....	273

บทสรุป  
ผู้บริหาร



# บทสรุปผู้บริหาร

ในการวิเคราะห์ข้อมูลนักศึกษาเข้าใหม่ในแต่ละปี จะทำการวิเคราะห์ข้อมูลจากนักศึกษาเข้าใหม่ ทั้งระดับปริญญาตรีและระดับบัณฑิตศึกษา สำหรับในปีการศึกษา 2555 สรุปผลได้ดังนี้

## แผน/ผลการรับนักศึกษา

ในการเปรียบเทียบแผน/ผลการรับนักศึกษา สำหรับข้อมูลผลการรับนักศึกษา หรือนักศึกษาที่เข้าศึกษาจริงที่นำมาเปรียบเทียบกับแผนนั้น นำมาจากฐานข้อมูลทะเบียนประวัตินักศึกษาใหม่ ที่อยู่ในความดูแลของส่วนทะเบียนและประเมินผล จากการเปรียบเทียบแผน/ผลการรับนักศึกษา พบว่ามหาวิทยาลัยตั้งแผนการรับนักศึกษาทั้งระดับปริญญาตรีและระดับบัณฑิตศึกษารวมทั้งสิ้น 6,117 คน รับเข้าศึกษาจริง 5,240 คน คิดเป็นร้อยละ 85.66 ของแผนที่ตั้งไว้

## แผน/ผลการรับนักศึกษา ระดับปริญญาตรี

มหาวิทยาลัยตั้งแผนการรับนักศึกษาเพื่อเข้าศึกษาต่อไว้ทั้งหมด 3,480 คน รับนักศึกษาเข้าศึกษาจริง 3,146 คน คิดเป็นร้อยละ 90.40 ของแผนที่ตั้งไว้ คณะที่มีผลการรับนักศึกษาได้ใกล้เคียงแผนมากที่สุดคือคณะสถาปัตยกรรมศาสตร์และการออกแบบ ส่วนคณะเทคโนโลยีสารสนเทศ และคณะวิทยาศาสตร์ รับนักศึกษาเกินแผนที่ตั้งไว้ ร้อยละ 3.13 และ 6.04 ตามลำดับ รายละเอียดปรากฏดังตาราง

ตารางเปรียบเทียบจำนวนนักศึกษาใหม่ระดับปริญญาตรีกับแผนปี 2555

คณะ	ปริญญาตรี		
	แผน	ผล (รับจริง)	ผลการรับนักศึกษา (ร้อยละ)
ครุศาสตร์อุตสาหกรรมและเทคโนโลยี	1,355	1,074	79.26
เทคโนโลยีสารสนเทศ	160	165	103.13
วิทยาศาสตร์	480	509	106.04
วิศวกรรมศาสตร์	1,305	1,234	94.56
สถาปัตยกรรมศาสตร์และการออกแบบ	170	164	96.47
วิทยาลัยสหวิทยาการ	10	-	-
รวม	3,480	3,146	90.40

มหาวิทยาลัยมีการรับนักศึกษาระดับปริญญาตรี เข้าศึกษาต่อ 2 วิธี ได้แก่ วิธีการสอบผ่านระบบ Admission และวิธีการรับตรง ซึ่งเป็นการสอบผ่านกระบวนการสอบคัดเลือกโดยตรงจากทางมหาวิทยาลัยเทคโนโลยีพระจอมเกล้าธนบุรี และผลจากการสอบคัดเลือกทั้ง 2 วิธีนี้ ทำให้มหาวิทยาลัยได้รับผู้ที่สอบผ่านและเข้าศึกษาต่อในมหาวิทยาลัย จำนวน 3,146 คน โดยเป็นผู้ที่สอบผ่านระบบ Admission 926 คน และสอบผ่านวิธีการรับตรง 2,220 คน รายละเอียดปรากฏดังตาราง

ตารางเปรียบเทียบจำนวนนักศึกษาใหม่ระดับปริญญาตรี ที่รับเข้าศึกษาผ่านระบบ Admission

คณะ	สอบผ่านระบบ Admission		รวม
	หลักสูตร 4 ปี	หลักสูตร 5 ปี	
ครุศาสตร์อุตสาหกรรมฯ	83	39	122
เทคโนโลยีสารสนเทศ	35	-	35
วิทยาศาสตร์	259	-	259
วิศวกรรมศาสตร์	497	-	497
สถาปัตยกรรมศาสตร์ฯ	-	13	13
<b>รวม</b>	<b>874</b>	<b>52</b>	<b>926</b>

ตารางเปรียบเทียบนักศึกษาใหม่ระดับปริญญาตรี ที่รับเข้าศึกษาโดยตรง

คณะ	มจร. รับเข้าโดยตรง								รวมทั้งสิ้น	
	หลักสูตรต่อเนื่อง 2 ปี		หลักสูตรเทียบโอน 3 ปี		หลักสูตร 4 ปี		หลักสูตร 5 ปี			
	ปกติ	โควตา	ปกติ	โควตา	ปกติ	โควตา	ปกติ	โควตา	ปกติ	โควตา
ครุศาสตร์อุตสาหกรรมฯ	321	104	-	-	338	18	165	6	824	128
เทคโนโลยีสารสนเทศ	-	-	-	-	124	6	-	-	124	6
วิทยาศาสตร์	-	-	-	-	229	21	-	-	229	21
วิศวกรรมศาสตร์	-	-	-	24	599	114	-	-	599	138
สถาปัตยกรรมศาสตร์ฯ	-	-	-	-	63	-	87	1	150	1
<b>รวม</b>	<b>321</b>	<b>104</b>	<b>-</b>	<b>24</b>	<b>1,353</b>	<b>159</b>	<b>252</b>	<b>7</b>	<b>1,926</b>	<b>294</b>
<b>รวมทั้งสิ้น</b>	<b>425</b>		<b>24</b>		<b>1,512</b>		<b>259</b>		<b>2,220</b>	
<b>ร้อยละ</b>	<b>19.14</b>		<b>1.08</b>		<b>68.11</b>		<b>11.67</b>		<b>100.00</b>	

แผน/ผลการรับนักศึกษา ระดับบัณฑิตศึกษา

มหาวิทยาลัยตั้งแผนการรับนักศึกษาเพื่อเข้าศึกษาต่อไว้ทั้งหมด 2,637 คน รับนักศึกษาเข้าศึกษาจริง 2,095 คน คิดเป็นร้อยละ 79.45 ของแผนที่ตั้งไว้ เมื่อพิจารณาเปรียบเทียบผลการรับนักศึกษากับแผนที่ตั้งไว้ในแต่ละระดับการศึกษา เริ่มจากระดับปริญญาโท พบว่า คณะที่มีผลการรับนักศึกษาตรงตามแผนคือบัณฑิตวิทยาลัยการจัดการและนวัตกรรม คณะที่มีผลการรับนักศึกษาน้อยกว่าแผนมากที่สุดคือ สถาบันวิทยาการหุ่นยนต์ภาคสนาม ส่วนคณะที่มีผลการรับนักศึกษาเกินแผนที่ตั้งไว้คือคณะเทคโนโลยีสารสนเทศ โดยเกินแผนที่ตั้งไว้ ร้อยละ 4.84 สำหรับระดับปริญญาเอก คณะที่มีผลการรับนักศึกษาตรงตามแผนคือบัณฑิตวิทยาลัยการจัดการและนวัตกรรม คณะที่มีผลการรับนักศึกษาน้อยกว่าแผนมากที่สุดคือ สถาบันวิทยาการหุ่นยนต์ภาคสนาม ส่วนคณะที่มีผลการรับนักศึกษาเกินแผนที่ตั้งไว้มี 2 คณะ ได้แก่ คณะครุศาสตร์อุตสาหกรรมและเทคโนโลยี และคณะวิทยาศาสตร์ โดยเกินแผนที่ตั้งไว้ร้อยละ 200 และ 10.71 ตามลำดับ รายละเอียดปรากฏดังตารางต่อไปนี้

ตารางเปรียบเทียบจำนวนนักศึกษาใหม่ ระดับบัณฑิตศึกษากับแผนปี 2555

คณะ	ปริญญาโท			ปริญญาเอก			รวม		
	แผน	ผล	ร้อยละ	แผน	ผล	ร้อยละ	แผน	ผล	ร้อยละ
ครุศาสตร์อุตสาหกรรมและเทคโนโลยี	375	341	90.93	5	15	300.00	380	356	93.68
ทรัพยากรชีวภาพและเทคโนโลยี	85	46	54.12	25	14	56.00	110	60	54.55
เทคโนโลยีสารสนเทศ	475	498	104.84	10	3	30.00	485	501	103.30
พลังงานสิ่งแวดล้อมและวัสดุ	175	109	62.29	38	27	71.05	213	136	63.85
วิทยาศาสตร์	105	53	50.48	28	31	110.71	133	84	63.16
วิศวกรรมศาสตร์	723	497	68.74	55	31	56.36	778	528	67.87
ศิลปศาสตร์	48	33	68.75	5	5	100.00	53	38	71.70
สถาปัตยกรรมศาสตร์และการออกแบบ	25	22	88.00	-	-	-	25	22	88.00
สถาบันวิทยาการหุ่นยนต์ภาคสนาม	50	10	20.00	7	1	14.29	57	11	19.30
บัณฑิตวิทยาลัยการจัดการและนวัตกรรม	285	285	100.00	-	-	-	285	285	100.00
บัณฑิตวิทยาลัยร่วมด้านพลังงานและสิ่งแวดล้อม	38	36	94.74	20	16	80.00	58	52	89.66
วิทยาลัยสหวิทยาการ	50	18	36.00	10	3	30.00	60	21	35.00
รวม	2,434	1,948	80.03	203	146	71.92	2,637	2,095	79.45

ที่มา : งานวางแผนและยุทธศาสตร์ กองแผนงาน

หมายเหตุ : จำนวนนักศึกษารับจริงระดับบัณฑิตศึกษา เป็นข้อมูลรวมนักศึกษาที่รับเพิ่มเติมตั้งแต่ภาคการศึกษาที่ 2/2554

## ข้อมูลการกรอกแบบสอบถาม

ข้อมูลการกรอกระเบียบประวัตินักศึกษาใหม่ นำมาจากระบบระเบียบประวัตินักศึกษาใหม่ แบ่งเป็นระดับปริญญาตรี 3,144 คน (ผลการรับนักศึกษา 3,146 จำนวน) คลาดเคลื่อน 2 คน เนื่องจากลาออก และระดับบัณฑิตศึกษา 1,654 คน (ผลการรับนักศึกษา 2,095 คน) คลาดเคลื่อนมากถึง 441 คน เนื่องจากนักศึกษาไม่ให้ความร่วมมือกรอกข้อมูล บางส่วนถึงแม้สอบผ่านแต่ไม่ได้เข้าศึกษาต่อในมหาวิทยาลัยจึงไม่ได้กรอกข้อมูล

ในการกรอกระเบียบประวัตินักศึกษาใหม่ มหาวิทยาลัยกำหนดให้นักศึกษา กรอกข้อมูลที่สำคัญ และเป็นประโยชน์ใน 4 ด้าน ประกอบด้วย ข้อมูลด้านประวัติส่วนตัว ข้อมูลด้านที่อยู่อาศัย ข้อมูลด้านการศึกษา และข้อมูลด้านสถานภาพครอบครัว ซึ่งสรุปผลได้ดังตารางต่อไปนี้

### สรุปผลข้อมูลการกรอกแบบสอบถามของนักศึกษาใหม่ ระดับปริญญาตรี ปีการศึกษา 2555

หัวข้อ	ข้อมูลส่วนใหญ่	ร้อยละ
1. ข้อมูลด้านประวัติส่วนตัว		
1.1 เพศ	เพศชาย	59.80
	เพศหญิง	40.20
1.2 อายุ	ระหว่าง 18-19 ปี	78.36
	ระหว่าง 20-21 ปี	14.06
1.3 เชื้อชาติ	ไทย	98.92
	จีน	0.80
1.4 สัญชาติ	ไทย	99.75
	จีน / ลาว	0.06
1.5 ศาสนา	พุทธ	95.20
	อิสลาม	2.35
	คริสต์	1.94
1.6 สถานภาพสมรส	โสด	98.85
	สมรส	1.15
1.7 จำนวนพี่น้องที่มีชีวิตอยู่ (รวมตัวนักศึกษา)	2 คน	54.90
	3 คน	21.34
1.8 ลำดับการเป็นบุตรในครอบครัว	ลำดับที่ 1	54.48
	ลำดับที่ 2	33.30
1.9 จำนวนพี่น้องที่กำลังศึกษาอยู่ (รวมตัวนักศึกษา)	มีพี่น้องกำลังศึกษาอยู่ 2 คน	47.45
	มีพี่น้องกำลังศึกษาอยู่ 1 คน	36.51
1.10 ผู้อุปการะด้านการเงิน	บิดา	46.72
	มารดา	40.01
1.11 ความสามารถพิเศษ (มีร้อยละ 25.89)	กีฬา	13.04
	ดนตรี	12.37
	ศิลปะ	0.48

สรุปผลข้อมูลการกรอกแบบสอบถามของนักศึกษาใหม่ ระดับปริญญาตรี ปีการศึกษา 2555

หัวข้อ	ข้อมูลส่วนใหญ่	ร้อยละ	
1.12 ความพิการ (ส่วนใหญ่ ร้อยละ 99.81 ไม่พิการ) สำหรับคนพิการ มี 8 คน หรือร้อยละ 0.27	พิการทางการมองเห็น	0.13	
	พิการทางการร่างกาย	0.06	
1.13 สถานภาพการเกณฑ์ทหาร	เรียน รด.และจบครบ	61.44	
	อายุยังไม่ครบเกณฑ์	21.38	
	ขอผ่อนผัน	6.28	
<b>2. ข้อมูลด้านที่อยู่อาศัย</b>			
2.1 ภูมิลำเนาเดิม (ไม่ระบุข้อมูล ร้อยละ 38.14)	ปริมณฑล	45.68	
	ภาคเหนือ	5.79	
	ภาคกลาง	2.48	
2.2 ที่พักอาศัยในปัจจุบัน	อาศัยอยู่กับบิดามารดา	34.45	
	หอพักเอกชน	21.66	
<b>3. ข้อมูลด้านการศึกษา</b>			
3.1 ระดับการศึกษาขั้นสุดท้ายก่อนเข้าศึกษาใน มจร.	มัธยมศึกษาตอนปลาย	82.38	
	ประกาศนียบัตรวิชาชีพชั้นสูง (ปวส.)	14.19	
3.2 ภาคที่สำเร็จการศึกษา	ภาคกลาง	6.01	
	ภาคเหนือ	5.92	
	ปริมณฑล	40.43	
3.4 สถาบันที่สำเร็จการศึกษาก่อนเข้าศึกษาใน มจร. - สายสามัญ (10 อันดับแรก 436 คน จากจำนวนทั้งหมด 2,590 คน)	โรงเรียนบางปะกอกวิทยาคม (104 คน)	4.01	
	โรงเรียนวัดสุทธิวราราม (53 คน)	2.04	
	โรงเรียนอิสลามวิทยาลัยแห่งประเทศไทย (46 คน)	1.77	
	โรงเรียนสวนกุหลาบวิทยาลัย (40 คน)	1.54	
	โรงเรียนระยองวิทยาคม (38 คน)	1.46	
	โรงเรียนทวีธาภิเศก (33 คน)	1.27	
	โรงเรียนวัดทรงธรรม/วัดนวลนรดิศ (32 คน)	1.23	
	โรงเรียนอัสสัมชัญธนบุรี (31 คน)	1.19	
	โรงเรียนอัสสัมชัญ/โรงเรียนสารสาสน์วิเทศศึกษา (30 คน)	1.15	
	โรงเรียนศึกษานารี/โรงเรียนวัดพุทธบูชา/โรงเรียนสตรีศรีสุริโยทัย (29 คน)	1.11	
	- สายวิชาชีพ (10 อันดับแรก 246 คน จากจำนวนทั้งหมด 542 คน)	วิทยาลัยเทคนิคสุราษฎร์ธานี (54 คน)	9.96
		วิทยาลัยเทคนิคชลบุรี (48 คน)	8.85
วิทยาลัยเทคนิคหนองคาย (36 คน)		6.64	
วิทยาลัยเทคนิคอุดรธานี (34 คน)		6.27	

สรุปผลข้อมูลการกรอกแบบสอบถามของนักศึกษาใหม่ ระดับปริญญาตรี ปีการศึกษา 2555

หัวข้อ	ข้อมูลส่วนใหญ่	ร้อยละ
	วิทยาลัยเทคนิคนครราชสีมา (32 คน)	5.90
	วิทยาลัยเทคนิคมหาสารคาม (21 คน)	3.87
	ตรุณาราชบุรีโปลีเทคนิค/วิทยาลัยเทคนิคท่าหลวง ซิเมนต์ไทยอนุสรณ์ (12 คน)	2.21
	มหาวิทยาลัยเทคโนโลยีพระจอมเกล้าพระนครเหนือ (10 คน)	1.84
	วิทยาลัยอาชีวศึกษาเทคโนโลยีฐาน วิทยาศาสตร์ (ชลบุรี)/วิทยาลัยเทคนิคร้อยเอ็ด/วิทยาลัย เทคโนโลยีอุตสาหกรรม สถาบันเทคโนโลยีพระจอมเกล้า พระนครเหนือ (9 คน)	1.66
	วิทยาลัยเทคนิคราชบุรี/วิทยาลัยเทคนิคสระบุรี/วิทยาลัย เทคนิคหลวงพ่อกุณปริสุทโธ/เทคโนโลยีละโว้ (8 คน)	1.47
3.5 คณะวิชาที่เข้าศึกษา - สายสามัญ	วิศวกรรมศาสตร์	44.75
	ครุศาสตร์อุตสาหกรรมและเทคโนโลยี	22.97
	วิทยาศาสตร์	19.69
	คณะเทคโนโลยีสารสนเทศ	6.37
	สถาปัตยกรรมศาสตร์และการออกแบบ	6.22
- สายวิชาชีพ	ครุศาสตร์อุตสาหกรรมและเทคโนโลยี	87.45
	วิศวกรรมศาสตร์	12.36
3.6 ประเภทของสถาบันที่สำเร็จการศึกษา	รัฐบาล	79.23
	เอกชน	18.29
3.7 คะแนนเฉลี่ยสะสมชั้นสุดท้ายก่อนเข้า ศึกษาต่อใน มจร.	3.01-3.50	43.58
	3.51-4.00	29.58
3.8 จำนวนครั้งในการสอบคัดเลือกเข้าศึกษาใน มจร.	ครั้งแรก	83.46
	ครั้งที่ 2	9.48
3.9 ลำดับการเลือกสอบเข้า มจร. (กรณีสอบผ่าน Admission)	ลำดับที่ 1	36.03
	ลำดับที่ 2	30.64
3.10 ค่าใช้จ่ายส่วนตัว (ยกเว้นค่าหน่วยกิตและ ค่าบำรุงการศึกษา)	มากกว่า 6,500 บาท	15.78
	2,501-3,000 บาท	15.43

สรุปผลข้อมูลการกรอกแบบสอบถามของนักศึกษาใหม่ ระดับปริญญาตรี ปีการศึกษา 2555

หัวข้อ	ข้อมูลส่วนใหญ่	ร้อยละ
3.11. รายได้เฉลี่ยต่อเดือน (กรณีคนทำงาน)	น้อยกว่า 6,500 บาทต่อเดือน	48.62
	6,501-12,500 บาท	45.86
3.12 ได้รับรางวัลเรียนดี	ได้รับ 1 ครั้ง	14.28
<b>4. ข้อมูลด้านสถานภาพครอบครัว</b>		
4.1 ผู้ปกครอง (ในระบบกำหนดให้เลือกได้เพียง 1 คน)	มารดา	48.09
	บิดา	43.73
4.2 สถานภาพสมรสของบิดามารดา	บิดามารดาอยู่ด้วยกัน	77.86
	หย่าขาดจากกัน	8.75
4.3 วุฒิสุงสุดของบิดา	ปริญญาตรี	26.34
	มัธยมศึกษาตอนปลาย-ปวช.	20.61
4.4 อาชีพของบิดา	ธุรกิจส่วนตัว	19.85
	รับราชการ	15.46
	รับจ้าง	14.92
4.5 รายได้ของบิดาต่อเดือน	มากกว่า 35,000 บาท	29.61
	6,501-12,500 บาท	17.21
4.6 วุฒิสุงสุดของมารดา	ปริญญาตรี	29.45
	ประถมศึกษา	21.85
4.7 อาชีพของมารดา (ส่วนใหญ่ไม่ได้ประกอบอาชีพ (ร้อยละ 21.85))	ค้าขาย	15.27
	รับราชการ	13.84
4.8 รายได้ของมารดา (ไม่ระบุข้อมูล ร้อยละ 24.55)	6,501-12,500 บาท	18.19
	มากกว่า 35,000 บาท	17.91
4.9 รายได้ครัวเรือนต่อเดือน (ภาพรวม มจธ. 171,236 บาท)	สถาปัตยกรรมศาสตร์และการออกแบบ	516,412 บาท
	วิศวกรรมศาสตร์	200,097 บาท
4.10 ความเกี่ยวข้องกับผู้ปกครองที่มีใช้บิดามารดา	มีความเกี่ยวข้องเป็นน้ำ	14.62
	มีความเกี่ยวข้องเป็นลุง/ป้าฝ่ายพ่อ	13.04
4.11 วุฒิสุงสุดของผู้ปกครองที่มีใช้บิดามารดา	ปริญญาตรี	45.85
	ประถมศึกษา	13.83
4.12 อาชีพของผู้ปกครองที่มีใช้บิดามารดา	พนักงาน/ลูกจ้างเอกชน	26.48
	รับราชการ	17.39
4.13 รายได้ของผู้ปกครองที่มีใช้บิดามารดา	6,501-12,500 บาท	21.74
	มากกว่า 35,000 บาท	18.18

สรุปข้อมูลการกรอกแบบสอบถามของนักศึกษาใหม่ ระดับบัณฑิตศึกษา ปีการศึกษา 2555

หัวข้อ	ข้อมูลส่วนใหญ่	ร้อยละ
1. ข้อมูลด้านประวัติส่วนตัว		
1.1 เพศ	เพศชาย	57.98
	เพศหญิง	42.02
1.2 อายุ	30 ปี และมากกว่า	28.36
	22-23 ปี	24.55
1.3 เชื้อชาติ	ไทย	98.07
	จีน	0.79
1.4 สัญชาติ	ไทย	98.91
	อื่นๆ	0.54
1.5 ศาสนา	พุทธ	96.07
	คริสต์	1.87
1.6 สถานภาพสมรส	โสด	82.22
	สมรส	11.97
1.7 จำนวนพี่น้องที่มีชีวิตอยู่ (รวมตัวนักศึกษา)	2 คน	42.38
	3 คน	24.00
1.8 ลำดับการเป็นบุตรในครอบครัว	ลำดับที่ 1	46.25
	ลำดับที่ 2	27.57
1.9 จำนวนพี่น้องที่กำลังศึกษาอยู่ (รวมตัวนักศึกษา)	มีพี่น้องกำลังศึกษาอยู่ 4 คน	42.93
	มีพี่น้องกำลังศึกษาอยู่ 1 คน	24.24
1.10 ผู้ประกอบการด้านการเงิน	ทำงาน	42.93
	บิดา	24.24
1.11 ความสามารถพิเศษ	กีฬา	10.40
	คอมพิวเตอร์	7.44
	ดนตรี	5.68
1.12 ความพิการ (ส่วนใหญ่ ร้อยละ 96.86 ไม่พิการ) สำหรับคนพิการ มี 3 คน หรือร้อยละ 0.18	พิการทางการมองเห็น	0.12
	พิการทางร่างกาย	0.06
1.13 สถานภาพการเกณฑ์ทหาร	เรียน รด.และจบครบ	58.60
	ผ่านการเกณฑ์ทหารแล้ว	25.13
	ไม่ต้องผ่านการเกณฑ์ทหาร	4.80



สรุปผลข้อมูลการกรอกแบบสอบถามของนักศึกษาใหม่ ระดับบัณฑิตศึกษา ปีการศึกษา 2555

หัวข้อ	ข้อมูลส่วนใหญ่	ร้อยละ
<b>2. ข้อมูลด้านที่อยู่อาศัย</b>		
2.1 ภูมิลำเนาเดิม (ส่วนใหญ่ไม่ระบุข้อมูล ร้อยละ 47.10)	ปริมณฑล	29.93
	กรุงเทพมหานคร	6.89
	ภาคเหนือ	4.66
2.2 ที่พักอาศัยในปัจจุบัน	อาศัยอยู่กับบิดามารดา	31.02
	หอพักเอกชน	19.95
	บ้าน/ห้องเช่า	19.71
<b>3. ข้อมูลด้านการศึกษา</b>		
3.1 ระดับการศึกษาชั้นสุดท้ายก่อนเข้าศึกษาใน มจร.	ปริญญาตรี	90.87
	ปริญญาโท	6.35
3.2 ภาควิชาที่สำเร็จการศึกษา	ปริมณฑล	39.84
	กรุงเทพมหานคร	13.91
3.3 ประเภทของสถาบันที่สำเร็จการศึกษา	รัฐบาล	72.73
	เอกชน	8.59
3.4 ประเภทการเข้าศึกษา	ปริญญาโท (ภาคพิเศษ)	56.71
	ปริญญาโท (ภาคปกติ)	20.98
3.5 จำนวนครั้งในการสอบเข้าศึกษาใน มจร.	ครั้งแรก	78.30
	ครั้งที่ 2	15.90
3.6 การเข้าศึกษาในมหาวิทยาลัย	สอบเข้าศึกษาในมหาวิทยาลัยเป็นครั้งแรก	62.53
	เคยศึกษาที่ มจร. มาก่อน	29.02
	เคยเข้าศึกษาที่สถาบันการศึกษาอื่น	5.44
3.7 คะแนนเฉลี่ยสะสมชั้นสุดท้ายก่อนเข้าศึกษาต่อใน มจร.	2.51-3.00	35.37
	2.01-2.50	25.57
3.8 สถาบันที่สำเร็จการศึกษาก่อนเข้าศึกษาใน มจร. (มากที่สุด 10 อันดับแรก จากจำนวนทั้งหมด 1,654 คน)	มหาวิทยาลัยเทคโนโลยีพระจอมเกล้าธนบุรี (450 คน)	27.20
	มหาวิทยาลัยเทคโนโลยีพระจอมเกล้า พระนครเหนือ (66 คน)	3.99
	สถาบันเทคโนโลยีพระจอมเกล้าเจ้าคุณทหาร ลาดกระบัง (55 คน)	3.32
	มหาวิทยาลัยเทคโนโลยีราชมงคลธัญบุรี (44 คน)	2.66
	มหาวิทยาลัยรามคำแหง (39 คน)	2.35
	มหาวิทยาลัยสยาม (30 คน)	1.81

สรุปผลข้อมูลการกรอกแบบสอบถามของนักศึกษาใหม่ ระดับบัณฑิตศึกษา ปีการศึกษา 2555

หัวข้อ	ข้อมูลส่วนใหญ่	ร้อยละ
	มหาวิทยาลัยเกษตรศาสตร์ /มหาวิทยาลัย ศิลปากร วิทยาเขตพระราชวังสนามจันทร์ (29 คน)	1.75
	มหาวิทยาลัยเกษตรศาสตร์บางเขน (28 คน)	1.69
	มหาวิทยาลัยศรีนครินทรวิโรฒ (26 คน)	1.57
	มหาวิทยาลัยเทคโนโลยีมหานคร (25 คน)	1.51
3.9 คณะวิชาที่เข้าศึกษา	วิศวกรรมศาสตร์	27.09
	เทคโนโลยีสารสนเทศ	21.04
	ครุศาสตร์อุตสาหกรรมและเทคโนโลยี	20.31
3.10 ค่าใช้จ่ายส่วนตัว (ยกเว้นค่าหน่วยกิตและ ค่าบำรุงการศึกษา)	มากกว่า 5,000 บาท	54.53
	4,501-5,000 บาท	10.58
3.11 รายได้เฉลี่ยต่อเดือน (กรณีคนทำงาน)	12,501-18,500 บาท	7.07
	6,501-12,500 บาท	6.47
3.12 ได้รับรางวัลเรียนดี (มีผู้ได้รับรางวัลเรียนดี 390 คน หรือร้อยละ 23.58)	ได้รับ 1 ครั้ง	21.28
	ได้รับมากกว่า 2 ครั้ง	1.27
<b>4. ข้อมูลด้านสถานภาพครอบครัว</b>		
4.1 ผู้ปกครอง (ในระบบกำหนดให้เลือกได้เพียง 1 คน)	บิดา	42.74
	มารดา	35.07
4.2 สถานภาพสมรสของบิดามารดา	บิดามารดาอยู่ด้วยกัน	67.35
	บิดาถึงแก่กรรม	10.70
4.3 วุฒิสุงที่สุดของบิดา	ปริญญาตรี	21.95
	ประถมศึกษา	18.92
4.4 อาชีพของบิดา (ส่วนใหญ่ไม่ระบุข้อมูล ร้อยละ 23.40) บางส่วนไม่ได้ประกอบอาชีพ ร้อยละ 7.07	รับราชการ	16.32
	ธุรกิจส่วนตัว	11.37
4.5 รายได้ของบิดาต่อเดือน (ส่วนใหญ่ไม่ระบุข้อมูล ร้อยละ 25.27)	มากกว่า 35,000 บาท	23.94
	25,001-35,000 บาท	12.09
4.6 วุฒิสุงที่สุดของมารดา	ประถมศึกษา	29.75
	ปริญญาตรี	23.70
4.7 อาชีพของมารดา (ส่วนใหญ่ไม่ได้ประกอบอาชีพ ร้อยละ 21.16) บางส่วนไม่ระบุข้อมูล ร้อยละ 16.44	รับราชการ	16.75
	ค้าขาย	11.37
4.8 รายได้ของมารดา (ส่วนใหญ่ไม่ระบุข้อมูล ร้อยละ 29.81)	มากกว่า 35,000 บาท	17.35
	6,501-12,500 บาท	14.03

สรุปข้อมูลการกรอกแบบสอบถามของนักศึกษาใหม่ ระดับบัณฑิตศึกษา ปีการศึกษา 2555

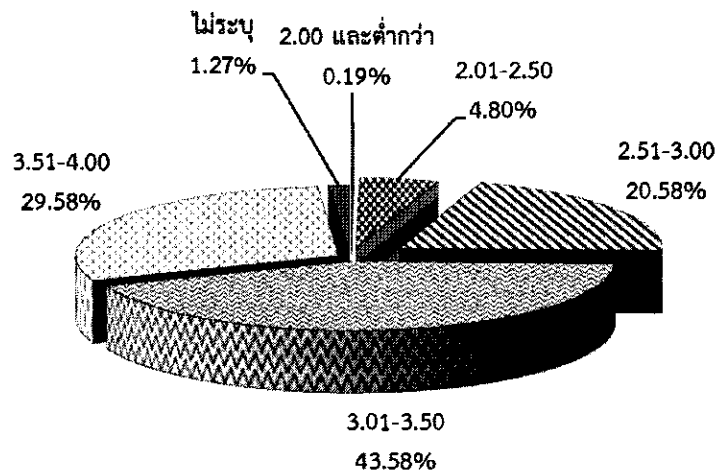
หัวข้อ	ข้อมูลส่วนใหญ่	ร้อยละ
4.9 รายได้ครัวเรือนต่อเดือน (ภาพรวม มจร. 184,821 บาท)	สถาปัตยกรรมศาสตร์และการออกแบบ	706,875 บาท
	บัณฑิตวิทยาลัยการจัดการและนวัตกรรม	283,692 บาท
4.10 ความเกี่ยวข้องกับผู้ประกอบการที่มีใช้บิดามารดา	มีความเกี่ยวข้องเป็นพี่	36.44
	มีความเกี่ยวข้องเป็นสามี/ภรรยา	24.44
4.11 จุดสูงสุดของผู้ปกครองที่มีใช้บิดามารดา	ปริญญาตรี	51.11
	ปริญญาโท	24.44
4.12 อาชีพของผู้ปกครองที่มีใช้บิดามารดา	พนักงาน/ลูกจ้างเอกชน	33.33
	รับราชการ	20.00
4.13 รายได้ของผู้ปกครองที่มีใช้บิดามารดา	มากกว่า 35,000 บาท	34.67
	12,501-18,500 บาท	18.22

ข้อมูลจำนวนนักศึกษาใหม่ตั้งแต่ปีการศึกษา 2525-2555


ตารางเปรียบเทียบจำนวนนักศึกษาใหม่ ตั้งแต่ปีการศึกษา 2525-2555

ปีการศึกษา	ระดับปริญญาตรี	ระดับบัณฑิตศึกษา				รวมทั้งหมด
		ป.บัณฑิต	ป.โท	ป.เอก	รวม	
2525	494	-	-	-	43	537
2526	474	-	-	-	55	529
2527	535	-	-	-	53	588
2528	ไม่มีข้อมูล	-	-	-	ไม่มีข้อมูล	ไม่มีข้อมูล
2529	534	-	-	-	52	586
2530	541	-	-	-	40	581
2531	587	-	-	-	68	655
2532	614	-	-	-	60	674
2533	653	-	-	-	122	775
2534	618	-	-	-	121	739
2536	941	-	-	-	185	1,126
2537	1,188	30	139	2	171	1,359
2538	1,341	74	203	1	278	1,619
2539	1,744	80	380	-	460	2,204
2540	1,909	69	365	7	441	2,350
2541	1,886	128	759	19	906	2,792
2542	2,074	133	628	5	766	2,840
2543	2,185	94	938	37	1,069	3,254
2544	2,249	83	1,119	33	1,235	3,484
2545	2,455	59	1,261	56	1,376	3,831
2546	2,711	31	1,249	78	1,358	4,069
2547	2,529	12	1,413	70	1,495	4,024
2548	2,952	9	1,700	136	1,845	4,797
2549	3,571	5	1,834	161	2,000	5,571
2550	2,707	1	1,841	155	1,997	4,704
2551	3,251	-	2,349	154	2,503	5,754
2552	3,373	-	2,154	221	2,375	5,748
2553	2,960	-	1,867	175	2,042	5,002
2554	3,217	-	1,858	157	2,015	5,232
2555	3,146	-	1,948	146	2,094	5,240

แผนภูมิเปรียบเทียบร้อยละของคะแนนเฉลี่ยสะสมขั้นสุดท้ายก่อนเข้าศึกษาต่อในระดับปริญญาตรี

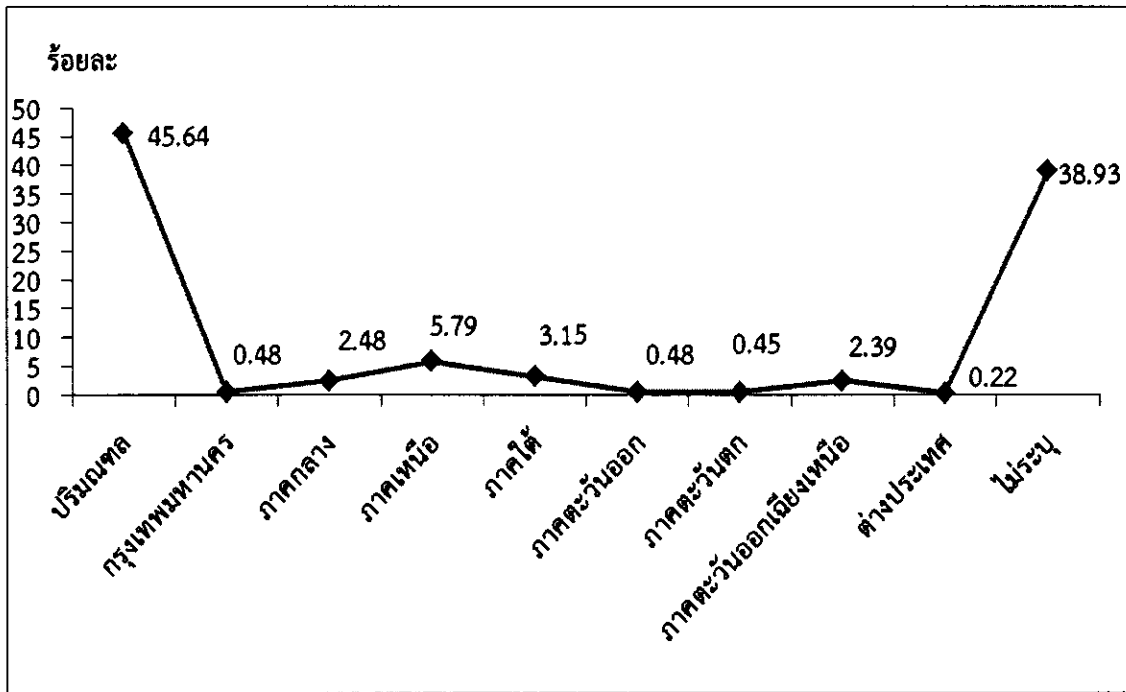


แผนภูมิเปรียบเทียบร้อยละของคะแนนเฉลี่ยสะสมขั้นสุดท้ายก่อนเข้าศึกษาต่อในระดับบัณฑิตศึกษา

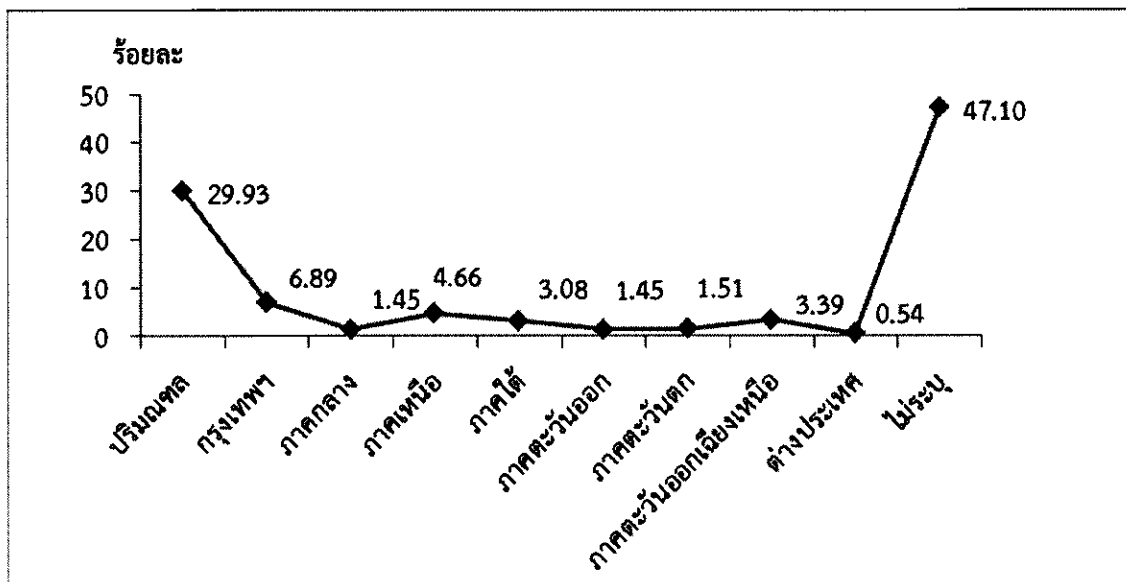


จากแผนภูมิ ผู้เข้าศึกษาต่อในระดับปริญญาตรี ส่วนใหญ่มีคะแนนเฉลี่ยสะสมอยู่ในช่วง 3.01-3.50 ส่วนผู้ที่เข้าศึกษาในระดับบัณฑิตศึกษา มีคะแนนเฉลี่ยสะสมอยู่ในช่วง 2.51-3.00

แผนภูมิเปรียบเทียบร้อยละภูมิลำเนาของผู้เข้าศึกษาต่อในระดับปริญญาตรี

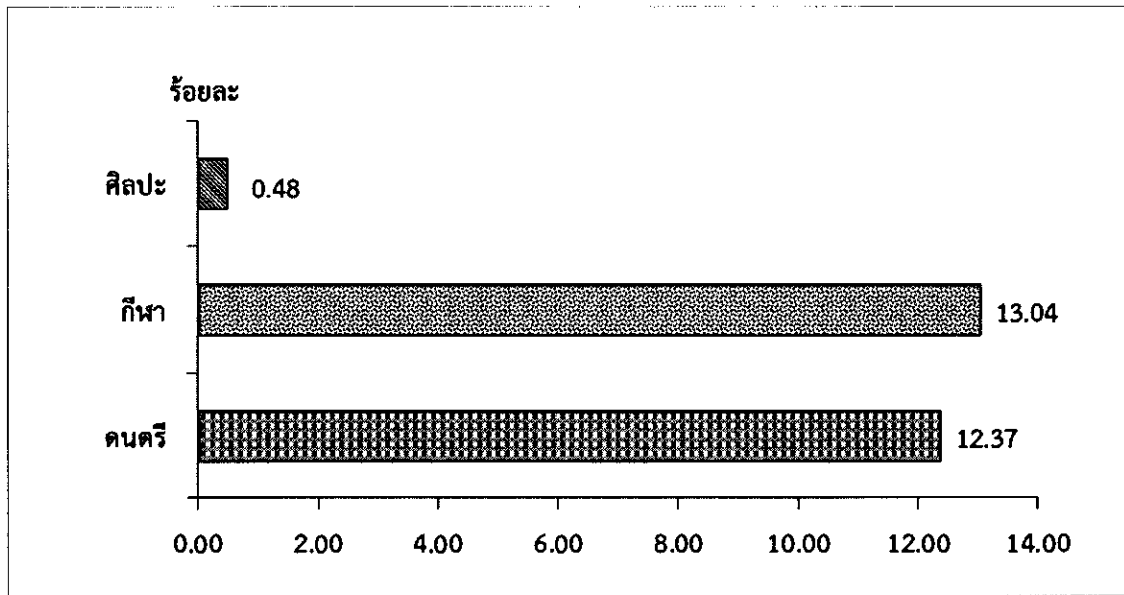


แผนภูมิเปรียบเทียบร้อยละภูมิลำเนาของผู้เข้าศึกษาต่อในระดับบัณฑิตศึกษา

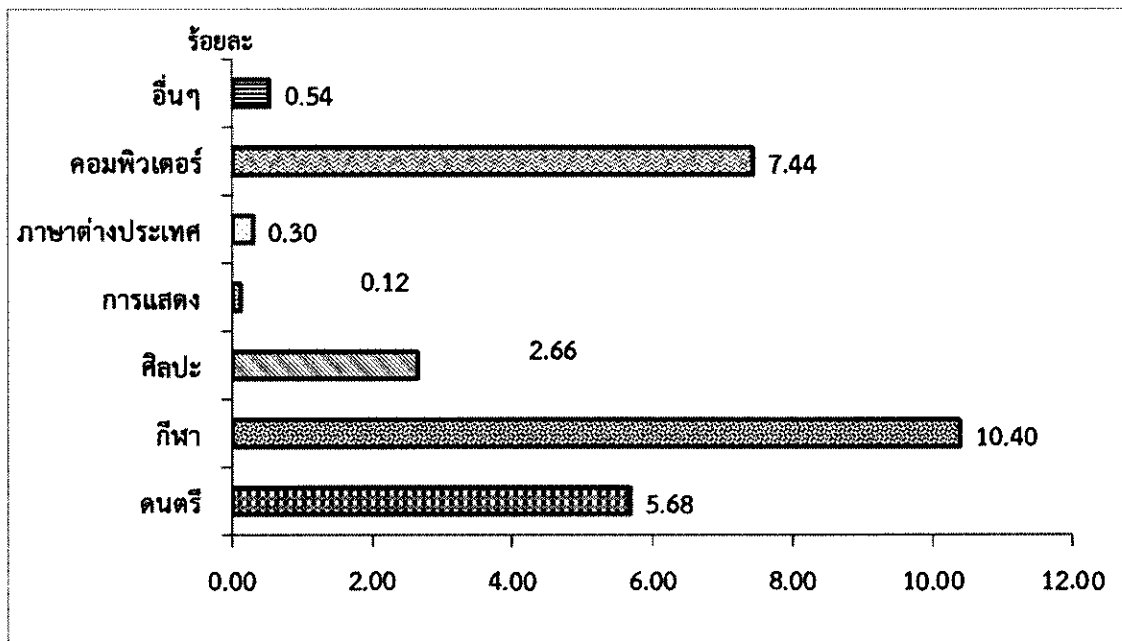


จากแผนภูมิ พบว่าภูมิลำเนานักศึกษาใหม่ ปีการศึกษา 2555 มีตัวเลขผันแปรไปจากปีก่อนๆ ซึ่งส่วนใหญ่จะมีภูมิลำเนาอยู่ในกรุงเทพมหานคร กลายเป็นส่วนใหญ่มีภูมิลำเนาอยู่ในเขตปริมณฑล ส่วนกรุงเทพมหานครกลับมีเพียงเล็กน้อย สิ่งหนึ่งที่ส่งผลให้ค่าตัวเลขในปีนี้อาจคลาดเคลื่อนไปจากเดิมเกิดจากการปรับปรุงระบบการทะเบียนประวัติใหม่ โดยไม่ได้กำหนดให้นักศึกษาต้องกรอกข้อมูลให้ครบทุกคำถาม จึงมีจำนวนผู้ไม่ระบุข้อมูลในระดับปริญญาตรี และระดับบัณฑิตศึกษามากถึงร้อยละ 38.39 และร้อยละ 47.10 ตามลำดับ

แผนภูมิเปรียบเทียบร้อยละความสามารถพิเศษของนักศึกษาระดับปริญญาตรี

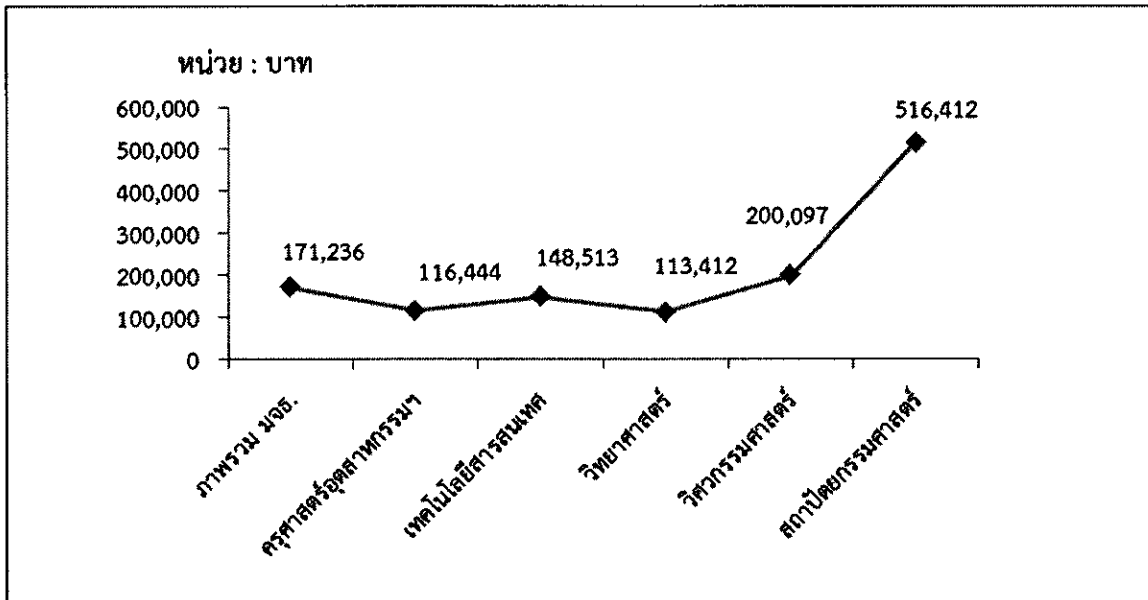


แผนภูมิเปรียบเทียบร้อยละความสามารถพิเศษของนักศึกษาระดับบัณฑิตศึกษา

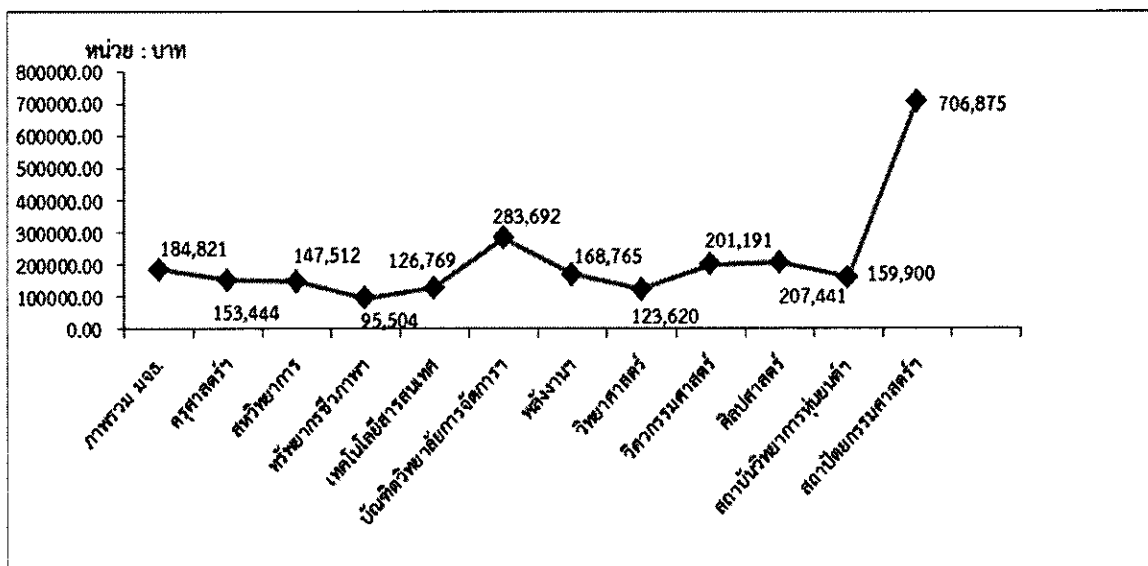


จากแผนภูมิ (ตัวเลขที่นำเสนอไม่นับรวมผู้ที่ตอบว่าไม่มีความสามารถพิเศษ) ผู้เข้าศึกษาต่อในระดับปริญญาตรี มีความสามารถพิเศษ ร้อยละ 25.89 ส่วนระดับบัณฑิตศึกษา มีความสามารถพิเศษ ร้อยละ 27.15 ในระดับปริญญาตรี นักศึกษาส่วนใหญ่มีความสามารถพิเศษทางด้านกีฬาและดนตรี ส่วนระดับบัณฑิตศึกษา ส่วนใหญ่ มีความสามารถพิเศษทางด้านกีฬาและคอมพิวเตอร์

แผนภูมิเปรียบเทียบรายได้ครัวเรือนของครอบครัวนักศึกษา ระดับปริญญาตรี



แผนภูมิเปรียบเทียบรายได้ครัวเรือนของครอบครัวนักศึกษา ระดับบัณฑิตศึกษา



จากแผนภูมิ รายได้ครัวเรือนต่อเดือนในภาพรวม พบว่าระดับปริญญาตรี มีรายได้ครัวเรือนต่อเดือนเท่ากับ 171,236 บาท ส่วนระดับบัณฑิตศึกษา มีรายได้ครัวเรือนต่อเดือนเท่ากับ 184,821 บาท โดยคณะสถาปัตยกรรมศาสตร์และการออกแบบ มีรายได้ครัวเรือนต่อเดือนมากที่สุด





บทนำ

# บทนำ

มหาวิทยาลัยเทคโนโลยีพระจอมเกล้าธนบุรี ได้ดำเนินการตามภารกิจทางด้านการจัดการเรียนการสอน ในระดับปริญญาตรีและระดับบัณฑิตศึกษา (ปริญญาโท และปริญญาเอก) โดยมุ่งเน้นที่จะผลิตบัณฑิตที่เก่งและดี เพื่อตอบสนองต่อนโยบายของรัฐบาลในการพัฒนาประเทศทางด้านอุตสาหกรรมและเทคโนโลยี และเพื่อตอบสนองความต้องการของตลาดแรงงาน ซึ่งในแต่ละระดับการศึกษามีคณะวิชาที่เปิดสอน ดังนี้

## ระดับปริญญาตรี เปิดสอน 5 คณะ ได้แก่

1. คณะครุศาสตร์อุตสาหกรรมและเทคโนโลยี
2. คณะเทคโนโลยีสารสนเทศ
3. คณะวิทยาศาสตร์
4. คณะวิศวกรรมศาสตร์
5. คณะสถาปัตยกรรมศาสตร์และการออกแบบ

## ระดับปริญญาโท เปิดสอน 12 คณะ ได้แก่

1. คณะครุศาสตร์อุตสาหกรรมและเทคโนโลยี
2. คณะทรัพยากรชีวภาพและเทคโนโลยี
3. คณะเทคโนโลยีสารสนเทศ
4. บัณฑิตวิทยาลัยการจัดการและนวัตกรรม
5. บัณฑิตวิทยาลัยร่วมด้านพลังงานและสิ่งแวดล้อม
6. คณะพลังงานสิ่งแวดล้อมและวัสดุ
7. คณะวิทยาศาสตร์
8. คณะวิศวกรรมศาสตร์
9. คณะศิลปศาสตร์
10. สถาบันวิทยาการหุ่นยนต์ภาคสนาม
11. คณะสถาปัตยกรรมศาสตร์และการออกแบบ
12. วิทยาลัยสหวิทยาการ

## ระดับปริญญาเอก เปิดสอน 10 คณะ ได้แก่

1. คณะครุศาสตร์อุตสาหกรรมและเทคโนโลยี
2. คณะทรัพยากรชีวภาพและเทคโนโลยี
3. คณะเทคโนโลยีสารสนเทศ
4. คณะพลังงานสิ่งแวดล้อมและวัสดุ
5. คณะวิทยาศาสตร์
6. คณะวิศวกรรมศาสตร์
7. คณะศิลปศาสตร์
8. วิทยาลัยสหวิทยาการ

9. สถาบันวิทยาการหุ่นยนต์ภาคสนาม
10. บัณฑิตวิทยาลัยร่วมด้านพลังงานและสิ่งแวดล้อม

### วัตถุประสงค์

1. เพื่อศึกษาให้ทราบจำนวนนักศึกษาใหม่ของแต่ละคณะ/สาขาวิชา ทั้งในระดับปริญญาตรี และระดับบัณฑิตศึกษา
2. เพื่อศึกษาข้อมูลพื้นฐาน ทางด้านประวัติส่วนตัว ภูมิสำเนา ประวัติการศึกษา สถานภาพ ครอบครัว จำนวนครั้งและการเลือกลำดับในการสอบเข้าศึกษาในมหาวิทยาลัย คะแนนเฉลี่ยสะสมของนักศึกษาใหม่
3. เพื่อรวบรวมข้อมูลไว้ใช้ในการศึกษาวิเคราะห์ และวิจัยทางสถิติ

### ขอบเขตการสำรวจ

การศึกษาข้อมูลนักศึกษาใหม่ 2555 นี้ ทำการศึกษาจากนักศึกษาที่ผ่านการคัดเลือกเข้าศึกษาในระดับปริญญาตรี และระดับบัณฑิตศึกษา ในภาคการศึกษาที่ 1 และ 2 ทุกคณะวิชาที่ทำการกรอกระเบียนประวัตินักศึกษาใหม่

### ภูมิภาคที่ใช้ในการสำรวจ แบ่งออกเป็น 9 ส่วน ได้แก่

1. กรุงเทพมหานคร
2. ปริมณฑล ประกอบด้วย 4 จังหวัด ได้แก่ นครปฐม นนทบุรี ปทุมธานี และสมุทรสาคร
3. ภาคกลาง ประกอบด้วย 7 จังหวัด ได้แก่ ชัยนาท พระนครศรีอยุธยา ลพบุรี สมุทรปราการ สระบุรี สิงห์บุรี และอ่างทอง
4. ภาคเหนือ ประกอบด้วย 17 จังหวัด ได้แก่ กำแพงเพชร เชียงราย เชียงใหม่ ตาก นครสวรรค์ น่าน พะเยา พิจิตร พิษณุโลก เพชรบูรณ์ แพร่ แม่ฮ่องสอน ลำปาง ลำพูน สุโขทัย อุทัยธานี และอุตรดิตถ์
5. ภาคใต้ ประกอบด้วย 14 จังหวัด ได้แก่ กระบี่ ชุมพร ตรัง นครศรีธรรมราช นราธิวาส ปัตตานี พังงา พัทลุง ภูเก็ต ยะลา ระนอง สงขลา สตูล และสุราษฎร์ธานี
6. ภาคตะวันออก ประกอบด้วย 8 จังหวัด ได้แก่ จันทบุรี ฉะเชิงเทรา ชลบุรี ตราด นครนายก ปราจีนบุรี ระยอง และสระแก้ว
7. ภาคตะวันตก ประกอบด้วย 6 จังหวัด ได้แก่ กาญจนบุรี ประจวบคีรีขันธ์ เพชรบุรี ราชบุรี สมุทรสงคราม และสุพรรณบุรี
8. ภาคตะวันออกเฉียงเหนือ ประกอบด้วย 19 จังหวัด ได้แก่ กาฬสินธุ์ ขอนแก่น ชัยภูมิ นครพนม นครราชสีมา บุรีรัมย์ มหาสารคาม มุกดาหาร ยโสธร ร้อยเอ็ด เลย ศรีสะเกษ สกลนคร สุรินทร์ หนองคาย หนองบัวลำภู อำนาจเจริญ อุตรดิตถ์ และอุบลราชธานี
9. ต่างประเทศ

## การเก็บรวบรวมและวิเคราะห์ข้อมูล

สำนักคอมพิวเตอร์ ทำการประมวลผลข้อมูลจากการกรอกระเบียนนักศึกษาใหม่ ในรูปแบบของ Microsoft Office Excel เพื่อให้กองแผนงานใช้ในการวิเคราะห์ข้อมูล

### ประโยชน์ที่คาดว่าจะได้รับ

1. เป็นข้อมูลที่ใช้ดำเนินงานในระบบคลังข้อมูลและสารสนเทศของมหาวิทยาลัย
2. เป็นแนวทางในการจัดเตรียมข้อมูล เพื่อนำไปใช้ในการบริหารจัดการ ทั้งทางด้านวิชาการ ด้านการจัดการเรียน การสอน ด้านการจัดกิจกรรมเสริมหลักสูตร ด้านการให้บริการและสวัสดิการแก่นักศึกษา
3. เป็นข้อมูลพื้นฐาน สำหรับผู้บริหารใช้ประกอบการตัดสินใจวางแผนและพัฒนาระบบการจัดการศึกษาของมหาวิทยาลัย

ผลการวิเคราะห์ข้อมูล  
นักศึกษาใหม่

## ผลการวิเคราะห์ข้อมูลนักศึกษาใหม่ ปีการศึกษา 2555

### แผน/ผลการรับนักศึกษา ระดับปริญญาตรี

มหาวิทยาลัยตั้งแผนการรับนักศึกษาเพื่อเข้าศึกษาต่อไว้ทั้งหมด 3,480 คน รับนักศึกษาเข้าศึกษาจริง 3,146 คน คิดเป็นร้อยละ 90.40 ของแผนที่ตั้งไว้ ขณะที่ผลการรับนักศึกษาได้ใกล้เคียงแผนมากที่สุดคือคณะสถาปัตยกรรมศาสตร์และการออกแบบ ส่วนคณะเทคโนโลยีสารสนเทศ และคณะวิทยาศาสตร์ รับนักศึกษาเกินแผนที่ตั้งไว้ ร้อยละ 3.13 และ 6.04 ตามลำดับ รายละเอียดปรากฏดังตาราง

### ตารางเปรียบเทียบจำนวนนักศึกษาใหม่ระดับปริญญาตรีกับแผนปี 2555

คณะ	ปริญญาตรี		
	แผน	ผล (รับจริง)	ผลการรับนักศึกษา (ร้อยละ)
ครุศาสตร์อุตสาหกรรมและเทคโนโลยี	1,355	1,074	79.26
เทคโนโลยีสารสนเทศ	160	165	103.13
วิทยาศาสตร์	480	509	106.04
วิศวกรรมศาสตร์	1,305	1,234	94.56
สถาปัตยกรรมศาสตร์และการออกแบบ	170	164	96.47
วิทยาลัยสหวิทยาการ	10	-	-
<b>รวม</b>	<b>3,480</b>	<b>3,146</b>	<b>90.40</b>

มหาวิทยาลัยมีการรับนักศึกษาระดับปริญญาตรี เข้าศึกษาต่อ 2 วิธี ได้แก่ วิธีการสอบผ่านระบบ Admission และวิธีการรับตรง ซึ่งเป็นการสอบผ่านกระบวนการสอบคัดเลือกโดยตรงจากทางมหาวิทยาลัยเทคโนโลยีพระจอมเกล้าธนบุรี และผลจากการสอบคัดเลือกทั้ง 2 วิธีนี้ ทำให้มหาวิทยาลัยได้รับผู้ที่สอบผ่านและเข้าศึกษาต่อในมหาวิทยาลัย จำนวน 3,146 คน โดยเป็นผู้ที่สอบผ่านระบบ Admission 926 คน และสอบผ่านวิธีการรับตรง 2,220 คน รายละเอียดปรากฏดังตาราง

### ตารางเปรียบเทียบจำนวนนักศึกษาใหม่ระดับปริญญาตรี ที่รับเข้าศึกษาผ่านระบบ Admission

คณะ	สอบผ่านระบบ Admission		รวม
	หลักสูตร 4 ปี	หลักสูตร 5 ปี	
ครุศาสตร์อุตสาหกรรมฯ	83	39	122
เทคโนโลยีสารสนเทศ	35	-	35
วิทยาศาสตร์	259	-	259
วิศวกรรมศาสตร์	497	-	497
สถาปัตยกรรมศาสตร์ฯ	-	13	13
<b>รวม</b>	<b>874</b>	<b>52</b>	<b>926</b>

ตารางเปรียบเทียบนักศึกษาใหม่ระดับปริญญาตรี ที่รับเข้าศึกษาโดยตรง

คณะ	มจร. รับเข้าโดยตรง								รวมทั้งสิ้น	
	หลักสูตรต่อเนื่อง 2 ปี		หลักสูตรเทียบโอน 3 ปี		หลักสูตร 4 ปี		หลักสูตร 5 ปี			
	ปกติ	โควตา	ปกติ	โควตา	ปกติ	โควตา	ปกติ	โควตา	ปกติ	โควตา
ครุศาสตร์อุตสาหกรรมฯ	321	104	-	-	338	18	165	6	824	128
เทคโนโลยีสารสนเทศ	-	-	-	-	124	6	-	-	124	6
วิทยาศาสตร์	-	-	-	-	229	21	-	-	229	21
วิศวกรรมศาสตร์	-	-	-	24	599	114	-	-	599	138
สถาปัตยกรรมศาสตร์ฯ	-	-	-	-	63	-	87	1	150	1
รวม	321	104	-	24	1,353	159	252	7	1,926	294
รวมทั้งสิ้น	425		24		1,512		259		2,220	
ร้อยละ	19.14		1.08		68.11		11.67		100.00	

แผน/ผลการรับนักศึกษา ระดับบัณฑิตศึกษา

มหาวิทยาลัยตั้งแผนการรับนักศึกษาเพื่อเข้าศึกษาต่อไว้ทั้งหมด 2,637 คน รับนักศึกษาเข้าศึกษาจริง 2,095 คน คิดเป็นร้อยละ 79.45 ของแผนที่ตั้งไว้ เมื่อพิจารณาเปรียบเทียบผลการรับนักศึกษากับแผนที่ตั้งไว้ในแต่ละระดับการศึกษา เริ่มจากระดับปริญญาโท พบว่า คณะที่มีผลการรับนักศึกษตรงตามแผนคือ บัณฑิตวิทยาลัยการจัดการและนวัตกรรม คณะที่มีผลการรับนักศึกษน้อยกว่าแผนมากที่สุดคือ สถาบันวิทยาการหุ่นยนต์ภาคสนาม ส่วนคณะที่มีผลการรับนักศึกษเกินแผนที่ตั้งไว้คือคณะเทคโนโลยีสารสนเทศ โดยเกินแผนที่ตั้งไว้ ร้อยละ 4.84 สำหรับระดับปริญญาเอก คณะที่มีผลการรับนักศึกษตรงตามแผนคือบัณฑิตวิทยาลัยการจัดการและนวัตกรรม คณะที่มีผลการรับนักศึกษน้อยกว่าแผนมากที่สุดคือ สถาบันวิทยาการหุ่นยนต์ภาคสนาม ส่วนคณะที่มีผลการรับนักศึกษเกินแผนที่ตั้งไว้มี 2 คณะ ได้แก่ คณะครุศาสตร์อุตสาหกรรมและเทคโนโลยี และคณะวิทยาศาสตร์ โดยเกินแผนที่ตั้งไว้ร้อยละ 200 และ 10.71 ตามลำดับ รายละเอียดปรากฏดังตาราง

ตารางเปรียบเทียบจำนวนนักศึกษาใหม่ ระดับบัณฑิตศึกษากับแผนปี 2555

คณะ	ปริญญาโท			ปริญญาเอก			รวม		
	แผน	ผล	ร้อยละ	แผน	ผล	ร้อยละ	แผน	ผล	ร้อยละ
ครุศาสตร์อุตสาหกรรมและเทคโนโลยี	375	341	90.93	5	15	300.00	380	356	93.68
ทรัพยากรชีวภาพและเทคโนโลยี	85	46	54.12	25	14	56.00	110	60	54.55
เทคโนโลยีสารสนเทศ	475	498	104.84	10	3	30.00	485	501	103.30
พลังงานสิ่งแวดล้อมและวัสดุ	175	109	62.29	38	27	71.05	213	136	63.85
วิทยาศาสตร์	105	53	50.48	28	31	110.71	133	84	63.16
วิศวกรรมศาสตร์	723	497	68.74	55	31	56.36	778	528	67.87
ศิลปศาสตร์	48	33	68.75	5	5	100.00	53	38	71.70
สถาปัตยกรรมศาสตร์และการออกแบบ	25	22	88.00	-	-	-	25	22	88.00

คณะ	ปริญญาโท			ปริญญาเอก			รวม		
	แผน	ผล	ร้อยละ	แผน	ผล	ร้อยละ	แผน	ผล	ร้อยละ
สถาบันวิทยาการหุ่นยนต์ภาคสนาม	50	10	20.00	7	1	14.29	57	11	19.30
บัณฑิตวิทยาลัยการจัดการและนวัตกรรม	285	285	100.00	-	-	-	285	285	100.00
บัณฑิตวิทยาลัยร่วมด้านพลังงานและ สิ่งแวดล้อม	38	36	94.74	20	16	80.00	58	52	89.66
วิทยาลัยสหวิทยาการ	50	18	36.00	10	3	30.00	60	21	35.00
<b>รวม</b>	<b>2,434</b>	<b>1,948</b>	<b>80.03</b>	<b>203</b>	<b>146</b>	<b>71.92</b>	<b>2,637</b>	<b>2,095</b>	<b>79.45</b>

ที่มา : งานวางแผนและยุทธศาสตร์ กองแผนงาน

หมายเหตุ : จำนวนนักศึกษารับจริงระดับบัณฑิตศึกษา เป็นข้อมูลรวมนักศึกษาที่รับเพิ่มเติมตั้งแต่ภาคการศึกษาที่ 2/2554



## ข้อมูลการรอกแบบสอบถามของนักศึกษาระดับปริญญาตรี

ข้อมูลนักศึกษาใหม่ ระดับปริญญาตรี ปีการศึกษา 2555 ที่นำเสนอนี้ เป็นข้อมูลที่ได้จากการที่นักศึกษาใหม่ทำการรอกระเบียบประวัตินักศึกษาใหม่ ในระบบฐานข้อมูลของส่วนทะเบียนและประเมินผล ณ วันที่ 28 กันยายน 2555 มีจำนวน 3,144 คน ซึ่งข้อมูล ณ วันดังกล่าวมีนักศึกษาลาออกไป 2 คน จึงไม่ตรงกับข้อมูลแผน/ผลการรับนักศึกษา ที่มีนักศึกษาจำนวน 3,146 คน

### 1. ประวัติส่วนตัว

1.1 เพศ นักศึกษาเข้าใหม่ ปีการศึกษา 2555 จำนวน 3,144 คน เป็นเพศชาย 1,880 คน คิดเป็นร้อยละ 59.80 เป็นเพศหญิง 1,264 คน คิดเป็นร้อยละ 40.20

1.2 อายุ นักศึกษาส่วนใหญ่ มีอายุระหว่าง 18-19 ปี รองลงมา มีอายุระหว่าง 20-21 ปี สำหรับรายละเอียด สามารถเรียงลำดับจากมากไปหาน้อยได้ดังนี้

อายุ	จำนวน (คน)	ร้อยละ
18-19 ปี	2,463	78.34
20-21 ปี	442	14.06
22-23 ปี	93	2.96
30 ปี และมากกว่า	44	1.40
24-25 ปี	21	0.67
26-27 ปี	21	0.67
16-17 ปี	9	0.29
28-29 ปี	4	0.13
ต่ำกว่า 16 ปี	2	0.06

1.3 เชื้อชาติ นักศึกษาส่วนใหญ่มีเชื้อชาติไทย รองลงมา มีเชื้อชาติจีน และลาว สำหรับรายละเอียด สามารถเรียงลำดับจากมากไปหาน้อยได้ดังนี้

เชื้อชาติ	จำนวน (คน)	ร้อยละ
ไทย	3,110	98.92
จีน	25	0.80
ลาว	2	0.06

1.4 สัญชาติ นักศึกษาส่วนใหญ่มีสัญชาติไทย รองลงมา มีสัญชาติจีน และลาวตามลำดับ สำหรับรายละเอียด สามารถเรียงลำดับจากมากไปหาน้อยได้ดังนี้

สัญชาติ	จำนวน (คน)	ร้อยละ
ไทย	3,136	99.75
จีน	2	0.06
ลาว	2	0.06
อื่นๆ	4	0.13

1.5 ศาสนา นักศึกษาส่วนใหญ่นับถือศาสนาพุทธ รองลงมานับถือศาสนาอิสลาม และนับถือศาสนาคริสต์ สำหรับรายละเอียด (ยกเว้นไม่ระบุข้อมูล เนื่องจากมีความหลากหลาย) สามารถเรียงลำดับจากมากไปหาน้อยได้ดังนี้

ศาสนา	จำนวน (คน)	ร้อยละ
พุทธ	2,993	95.20
อิสลาม	74	2.35
คริสต์	61	1.94
ฮินดู	2	0.06
ไม่ระบุ	14	0.45

1.6 สถานภาพสมรส นักศึกษาส่วนใหญ่มีสถานภาพโสด รองลงมา มีสถานภาพสมรส

สถานภาพสมรส	จำนวน (คน)	ร้อยละ
โสด	3,108	98.85
สมรส	36	1.15

1.7 จำนวนพี่น้องที่มีชีวิตอยู่ (รวมตัวนักศึกษา) นักศึกษาส่วนใหญ่ มีพี่น้อง 2 คน รองลงมา มีพี่น้อง 3 คน และ 1 คน ตามลำดับ สำหรับรายละเอียด สามารถเรียงลำดับจากมากไปหาน้อยได้ดังนี้

จำนวนพี่น้องที่มีชีวิตอยู่	จำนวน (คน)	ร้อยละ
2 คน	1,726	54.90
3 คน	671	21.34
1 คน	547	17.40
4 คน	155	4.93
5 คน	29	0.92
7 คน	7	0.22
8 คน ขึ้นไป	6	0.19
6 คน	3	0.10

1.8 ลำดับการเป็นบุตรในครอบครัว (เฉพาะที่มีชีวิตอยู่) นักศึกษาส่วนใหญ่เป็นบุตรลำดับที่ 1 รองลงมาเป็นบุตรลำดับที่ 2 และ 3 ตามลำดับ สำหรับรายละเอียด สามารถเรียงลำดับจากมากไปหาน้อย ได้ดังนี้

ลำดับการเป็นบุตรในครอบครัว	จำนวน (คน)	ร้อยละ
คนที่ 1	1,713	54.48
คนที่ 2	1,047	33.30
คนที่ 3	287	9.13
คนที่ 4	72	2.29
คนที่ 5	16	0.51
คนที่ 6	4	0.13
คนที่ 7	4	0.13
คนที่ 8 ขึ้นไป	1	0.03

1.9 จำนวนพี่น้องที่กำลังศึกษาอยู่ (รวมตัวนักศึกษา) นักศึกษาส่วนใหญ่ มีพี่น้องที่กำลังศึกษาอยู่ 2 คน รองลงมา มีพี่น้องที่กำลังศึกษาอยู่ 1 คน และมีพี่น้องที่กำลังศึกษาอยู่ 3 คน ตามลำดับ สำหรับรายละเอียด สามารถเรียงลำดับจากมากไปหาน้อยได้ดังนี้

จำนวนพี่น้องที่กำลังศึกษาอยู่	จำนวน (คน)	ร้อยละ
2 คน	1,492	47.46
1 คน	1,148	36.51
3 คน	445	14.15
4 คน	50	1.59
5 คน	6	0.19
6 คน	1	0.03
8 คน ขึ้นไป	1	0.03
7 คน	1	0.03

1.10 ผู้อุปการะด้านการเงิน นักศึกษาส่วนใหญ่ มีบิดาเป็นผู้อุปการะด้านการเงิน รองลงมา มารดาเป็นผู้อุปการะด้านการเงิน สำหรับรายละเอียด (ยกเว้นเหตุผลอื่นๆ) สามารถเรียงลำดับจากมากไปหาน้อยได้ดังนี้

ผู้อุปการะด้านการเงิน	จำนวน (คน)	ร้อยละ
บิดา	1,469	46.72
มารดา	1,258	40.01
ผู้ปกครอง/ญาติ	268	8.52

ผู้ประกอบการด้านการเงิน	จำนวน (คน)	ร้อยละ
ทำงาน	81	2.58
ทุนกู้ยืมรัฐบาล	41	1.30
ทุนการศึกษา	13	0.41
อื่นๆ	14	0.45

1.11 ความสามารถพิเศษ นักศึกษามีความสามารถพิเศษ 814 คน คิดเป็นร้อยละ 25.89 ส่วนใหญ่มีความสามารถทางด้านกีฬา รองลงมา มีความสามารถทางด้านดนตรี และการแสดง รายละเอียดดังตาราง

ความสามารถพิเศษ	จำนวน (คน)	ร้อยละ
กีฬา	410	13.04
ดนตรี	389	12.37
ศิลปะ	15	0.48
ไม่มีความสามารถพิเศษ	2330	74.11

1.12 ความพิการ นักศึกษาที่มาศึกษาที่ มจร. ส่วนใหญ่มีความสมบูรณ์ทั้งร่างกาย สำหรับนักศึกษาที่มีความพิการ มีจำนวน 6 คน คิดเป็นร้อยละ 0.19 ส่วนใหญ่มีความพิการทางการมองเห็น รองลงมา มีความพิการทางร่างกาย รายละเอียดดังตาราง

ความพิการ	จำนวน (คน)	ร้อยละ
ไม่พิการ	3,138	99.81
พิการทางร่างกาย	2	0.06
พิการทางการมองเห็น	4	0.13

1.13 สถานภาพการเกณฑ์ทหาร นักศึกษาใหม่ที่เป็นเพศชาย จำนวน 1,880 คน ส่วนใหญ่เรียน รด.และจบครบตามหลักสูตร รองลงมา ยังไม่ได้เกณฑ์ทหาร เนื่องจากอายุไม่ครบเกณฑ์ และขอผ่อนผันการเกณฑ์ทหาร สำหรับรายละเอียด สามารถเรียงลำดับจากมากไปหาน้อยได้ดังนี้

สถานภาพการเกณฑ์ทหาร	จำนวน (คน)	ร้อยละ
เรียน รด.และจบครบตามหลักสูตร	1,155	61.44
ยัง เพราะอายุไม่ครบเกณฑ์	402	21.38
ผ่านการเกณฑ์ทหารแล้ว	175	9.30
ขอผ่อนผัน	118	6.28
ไม่ต้องผ่านการเกณฑ์ทหาร	16	0.85
ทุพพลภาพ	4	0.21
อื่นๆ	10	0.53

## 2 ที่อยู่อาศัย

2.1 ภูมิเลาเนาเดิม นักศึกษาส่วนใหญ่มีภูมิลำเนาอยู่ในกรุงเทพมหานคร รองลงมา มีภูมิลำเนาเดิมอยู่ในภาคตะวันออกเฉียงเหนือ และปริมณฑล สำหรับรายละเอียด สามารถเรียงลำดับจากมากไปหาน้อยได้ดังนี้

ภูมิลำเนาเดิม	จำนวน (คน)	ร้อยละ
ปริมณฑล	1,435	45.64
ภาคเหนือ	182	5.79
ภาคใต้	99	3.15
ภาคกลาง	78	2.48
ภาคตะวันออกเฉียงเหนือ	75	2.39
กรุงเทพมหานคร	15	0.48
ภาคตะวันออก	15	0.48
ภาคตะวันตก	14	0.45
ต่างประเทศ	7	0.22
ไม่ระบุ	1,224	38.93

2.2 ที่พักอาศัย (ขณะศึกษาอยู่ที่ มจร.) นักศึกษาส่วนใหญ่พักอาศัยอยู่กับบิดามารดา รองลงมา พักอาศัยอยู่ที่หอพักเอกชน และพักอาศัยอยู่ที่หอพักมหาวิทยาลัย สำหรับรายละเอียด สามารถเรียงลำดับจากมากไปหาน้อยได้ดังนี้

ที่พักอาศัยในปัจจุบัน	จำนวน (คน)	ร้อยละ
บิดามารดา	1,083	34.45
หอพักเอกชน	681	21.66
หอพักมหาวิทยาลัย	667	21.22
บ้าน/ห้องเช่า	188	5.98
ผู้ปกครอง/ญาติ	173	5.50
มารดา	170	5.41
บิดา	66	2.10
วัด	2	0.06
บ้านเพื่อน	114	3.63

### 3. ข้อมูลด้านการศึกษา

3.1 การศึกษาขั้นสุดท้ายก่อนเข้าศึกษาต่อใน มจร. ก่อนเข้าศึกษาใน มจร. นักศึกษาส่วนใหญ่สำเร็จการศึกษาในระดับมัธยมศึกษาตอนปลายสายสามัญ รองลงมา สำเร็จการศึกษาในระดับประกาศนียบัตรวิชาชีพชั้นสูง (ปวส.) /อนุปริญญา สำหรับรายละเอียด สามารถเรียงลำดับจากมากไปหาน้อยได้ดังนี้

ระดับการศึกษาขั้นสุดท้าย	จำนวน (คน)	ร้อยละ
มัธยมศึกษาตอนปลาย	2,590	82.38
ปวส./อนุปริญญา	446	14.19
ปวช.	96	3.05
ปริญญาตรี	11	0.35
วุฒิเฉพาะตำแหน่งอื่นๆ	1	0.03

3.2 ภาคที่สำเร็จการศึกษา นักศึกษาส่วนใหญ่สำเร็จการศึกษาจากกรุงเทพมหานคร รองลงมา สำเร็จการศึกษาจากภาคตะวันออกเฉียงเหนือ และปริมณฑล สำหรับรายละเอียด สามารถเรียงลำดับจากมากไปหาน้อยได้ดังนี้

ภาคที่สำเร็จการศึกษา	จำนวน (คน)	ร้อยละ
กรุงเทพมหานคร	12	0.38
ภาคตะวันออกเฉียงเหนือ	123	3.91
ปริมณฑล	1,271	40.43
ภาคตะวันออก	20	0.64
ภาคเหนือ	186	5.92
ภาคใต้	124	3.94
ภาคตะวันตก	15	0.48
ภาคกลาง	189	6.01
ต่างประเทศ	5	0.16
ไม่ระบุ	1,199	38.14

3.3 ประเภทการเข้าศึกษา นักศึกษาส่วนใหญ่เข้าศึกษาในชั้นปีที่ 1 สอบเข้าศึกษาโดยผ่านวิธีการรับตรง รองลงมา สอบผ่านระบบกลาง สำหรับรายละเอียด สามารถเรียงลำดับจากมากไปหาน้อยได้ดังนี้

ประเภทการเข้าศึกษา	จำนวน (คน)	ร้อยละ
รับตรง	1,941	61.74
สอบผ่านระบบกลาง (Admission)	927	29.48
โควตา	249	7.92
ไม่ระบุ	27	0.86

3.4 สถาบันที่สำเร็จการศึกษา ก่อนเข้าศึกษาใน มจร. นักศึกษาที่สอบเข้าศึกษาต่อระดับปริญญาตรี มีจำนวน 3,144 คน แต่ระบุสถาบันที่สำเร็จการศึกษา ก่อนเข้าศึกษาต่อใน มจร. 3,129 คน แบ่งเป็นสำเร็จการศึกษาจากสายสามัญหรือระดับมัธยมศึกษาตอนปลาย จำนวน 2,590 คน คิดเป็นร้อยละ 82.77 และสำเร็จการศึกษาจากสายวิชาชีพหรือระดับประกาศนียบัตรวิชาชีพ (ปวช./ปวส./อนุปริญญา) จำนวน 542 คน คิดเป็นร้อยละ 17.32 นักศึกษาที่สำเร็จการศึกษาจากสายสามัญ ส่วนใหญ่ใน 10 อันดับแรก สำเร็จการศึกษาจากโรงเรียนบางปะกอกวิทยาคม 104 คน รองลงมา สำเร็จการศึกษาจากโรงเรียนวัดสุทธิวาราม 53 คน โรงเรียนอิสลามวิทยาลัยแห่งประเทศไทย 46 คน โรงเรียนสวนกุหลาบวิทยาลัย 40 คน โรงเรียนระยองวิทยาคม 38 คน โรงเรียนสวนทิวาภิเชก 33 คน โรงเรียนวัดทรงธรรม และโรงเรียนวัดนวลนรดิศ แห่งละ 32 คน โรงเรียนอัสสัมชัญธนบุรี 31 คน โรงเรียนอัสสัมชัญ โรงเรียนสารสาสน์วิเทศศึกษา 30 คน โรงเรียนศึกษานารี โรงเรียนวัดพุทธบูชา และโรงเรียนสรีรศึกษามหาสมุทร 29 คน คิดเป็นร้อยละ 4.01, 2.04, 1.77, 1.54, 1.46, 1.27, 1.23 , 1.19, 1.15 และ 1.11 ตามลำดับ สำหรับนักศึกษาที่สำเร็จการศึกษาในสายวิชาชีพ ส่วนใหญ่ใน 10 อันดับแรก สำเร็จการศึกษาจากวิทยาลัยเทคนิคสุราษฎร์ธานี 54 คน วิทยาลัยเทคนิคชลบุรี 48 คน วิทยาลัยเทคนิคหนองคาย 36 คน วิทยาลัยเทคนิคอุดรธานี 34 คน วิทยาลัยเทคนิคนครราชสีมา 32 คน วิทยาลัยเทคนิคมหาสารคาม 21 คน วิทยาลัยเทคนิคบุรีรัมย์ 12 คน และวิทยาลัยเทคนิคท่าหลวงจันทบุรี 12 คน มหาวิทยาลัยเทคโนโลยีพระจอมเกล้าพระนครเหนือ 10 คน วิทยาลัยอาชีวศึกษาเทคโนโลยีพื้นฐานวิทยาศาสตร์ (ชลบุรี) วิทยาลัยเทคนิคร้อยเอ็ด และวิทยาลัยเทคโนโลยีอุตสาหกรรม สถาบันเทคโนโลยีพระจอมเกล้าพระนครเหนือ แห่งละ 9 คน วิทยาลัยเทคนิคราชบุรี วิทยาลัยเทคนิคสระบุรี วิทยาลัยเทคนิคหลวงพ่อกุณบริสุทโย และเทคนิคละโว้ 8 คน คิดเป็นร้อยละ 9.96, 8.85, 6.64, 6.27, 5.90, 3.87, 2.21, 1.84, 1.66 และ 1.47 ตามลำดับ

### 3.5 คณะวิชาที่เข้าศึกษา

3.5.1 นักศึกษาที่สำเร็จการศึกษาจากสายสามัญ จำนวน 2,590 คน ส่วนใหญ่สอบเข้าศึกษาใน คณะวิศวกรรมศาสตร์ รองลงมา เข้าศึกษาต่อในคณะครุศาสตร์อุตสาหกรรมและเทคโนโลยี และ คณะวิทยาศาสตร์ รายละเอียดมีดังนี้

คณะวิชาที่เข้าศึกษา	จำนวน (คน)	ร้อยละ
วิศวกรรมศาสตร์	1,159	44.75
ครุศาสตร์อุตสาหกรรมและเทคโนโลยี	595	22.97
วิทยาศาสตร์	510	19.69
เทคโนโลยีสารสนเทศ	165	6.37
สถาปัตยกรรมศาสตร์และการออกแบบ	161	6.22

3.5.2 นักศึกษาที่สำเร็จการศึกษาจากสายวิชาชีพ จำนวน 542 คน ส่วนใหญ่สอบเข้าศึกษาใน คณะครุศาสตร์อุตสาหกรรมและเทคโนโลยี รองลงมา สอบเข้าศึกษาต่อในคณะวิศวกรรมศาสตร์ รายละเอียดมีดังนี้

คณะวิชาที่เข้าศึกษา	จำนวน (คน)	ร้อยละ
ครุศาสตร์อุตสาหกรรมและเทคโนโลยี	474	87.45
วิศวกรรมศาสตร์	67	12.36
สถาปัตยกรรมศาสตร์และการออกแบบ	1	0.18

3.6 ประเภทของสถาบันที่สำเร็จการศึกษา นักศึกษาส่วนใหญ่สำเร็จการศึกษาจากสถาบันการศึกษาของรัฐบาล 2,491 คน คิดเป็นร้อยละ 79.23 รองลงมา สำเร็จการศึกษาจากสถาบันการศึกษาเอกชน 575 คน คิดเป็นร้อยละ 18.29 และอื่นๆ 78 คน คิดเป็นร้อยละ 2.48

3.7 คะแนนเฉลี่ยสะสมขั้นสุดท้ายก่อนเข้าศึกษาต่อใน มจร. (GPA) นักศึกษาส่วนใหญ่มีคะแนนเฉลี่ยสะสม 3.01-3.50 รองลงมา มีคะแนนเฉลี่ยสะสม 3.51-4.00 และมีคะแนนเฉลี่ยสะสม 2.51-3.00 สำหรับรายละเอียด (ยกเว้นไม่ระบุข้อมูล) สามารถเรียงลำดับจากมากไปหาน้อยได้ดังนี้

ระดับคะแนนเฉลี่ยสะสม	จำนวน (คน)	ร้อยละ
3.01-3.50	1,370	43.58
3.51-4.00	930	29.58
2.51-3.00	647	20.58
2.01-2.50	151	4.80
2.00	4	0.13
ต่ำกว่า 2.00	2	0.06
ไม่ระบุ	40	1.27

3.8 จำนวนครั้งในการสอบคัดเลือกเข้าศึกษาใน มจร. นักศึกษาส่วนใหญ่สอบคัดเลือกเข้าศึกษาใน มจร. เป็นครั้งแรก รองลงมา สอบคัดเลือกเข้าศึกษาใน มจร. เป็นครั้งที่ 2 และมากกว่า 3 ครั้ง ตามลำดับ สำหรับรายละเอียด สามารถเรียงลำดับจากมากไปหาน้อยได้ดังนี้

จำนวนครั้งในการสอบคัดเลือก	จำนวน (คน)	ร้อยละ
ครั้งแรก	2,624	83.46
ครั้งที่ 2	298	9.48
มากกว่า 3 ครั้ง	138	4.39
ครั้งที่ 3	84	2.67



3.9 ลำดับการเลือกสอบเข้า มจร. (กรณีสอบผ่านระบบกลาง) นักศึกษาที่เข้าศึกษาด้วยวิธีสอบผ่านระบบกลาง จำนวน 927 คน ส่วนใหญ่เลือกสอบเข้า มจร. เป็นอันดับ 1 รองลงมา เลือกสอบเข้า มจร. เป็นอันดับ 2 สำหรับรายละเอียด สามารถเรียงลำดับจากมากไปหาน้อยได้ดังนี้

ลำดับการเลือกสอบเข้า มจร.	จำนวน (คน)	ร้อยละ
ลำดับที่ 1	334	36.03
ลำดับที่ 2	284	30.64
ลำดับที่ 3	228	24.60
ลำดับที่ 4	81	8.74

3.10 ค่าใช้จ่ายส่วนตัวเฉลี่ยต่อเดือน (ยกเว้นค่าหน่วยกิตและค่าบำรุงการศึกษา) นักศึกษา มีค่าใช้จ่ายส่วนตัวอยู่ในช่วง 2,501-3,000 บาท รองลงมา 3,001-3,500 บาท สำหรับรายละเอียด สามารถเรียงจากมากไปหาน้อยได้ดังนี้

ค่าใช้จ่ายส่วนตัว	จำนวน (คน)	ร้อยละ
มากกว่า 5,500 บาท	496	15.78
2,501-3,000 บาท	485	15.43
3,001-3,500 บาท	437	13.90
3,501-4,000 บาท	420	13.36
4,501-5,000 บาท	329	10.46
2,001-2,500 บาท	305	9.70
4,001-4,500 บาท	276	8.78
5,001-5,500 บาท	253	8.05
น้อยกว่า 2,000 บาท	143	4.55

3.11 รายได้เฉลี่ยต่อเดือน (กรณีคนทำงาน) นักศึกษาที่ทำงานพร้อมกับศึกษาต่อ มีจำนวน 290 คน ส่วนใหญ่มีรายได้จากการทำงานต่อเดือนน้อยกว่า 6,500 บาท รองลงมา มีรายได้เดือนละ 6,501-12,500 บาท สำหรับรายละเอียด สามารถเรียงลำดับจากมากไปหาน้อยได้ดังนี้

รายได้จากการทำงานต่อเดือน	จำนวน (คน)	ร้อยละ
น้อยกว่า 6,500 บาทต่อเดือน	141	48.62
6,501-12,500 บาท	133	45.86
12,501-18,500 บาท	11	3.79
18,501-25,000 บาท	2	0.69
มากกว่า 35,000 บาท	2	0.69
25,001-35,000 บาท	1	0.34

3.12 ได้รับรางวัลเรียนดี นักศึกษาใหม่กลุ่มที่เคยได้รับรางวัลเรียนดี มีจำนวน 449 คน คิดเป็นร้อยละ 14.28 โดยได้รับรางวัลเรียนดี 1 ครั้งทุกคน

ได้รับรางวัลเรียนดี	จำนวน (คน)	ร้อยละ
ไม่เคยได้รับ	2,695	85.72
ได้รับ 1 ครั้ง	449	14.28

#### 4. สถานภาพครอบครัว

4.1 ผู้ปกครองที่เป็นบิดา มารดา นักศึกษาที่มีบิดา มารดาเป็นผู้ปกครอง มีจำนวน 2,887 คน โดยมีบิดาเป็นผู้ปกครอง 1,375 คน คิดเป็นร้อยละ 43.73 และมีมารดาเป็นผู้ปกครอง 1,512 คน คิดเป็นร้อยละ 48.09 และเป็นบุคคลอื่น 257 คน คิดเป็นร้อยละ 8.17

4.2 สถานภาพสมรสของบิดามารดา ส่วนใหญ่บิดามารดาอยู่ด้วยกัน รองลงมา หย่าขาดจากกัน และบิดาถึงแก่กรรม สำหรับรายละเอียด สามารถเรียงลำดับจากมาก ไปหาน้อยได้ดังนี้

สถานภาพสมรสของบิดามารดา	จำนวน (คน)	ร้อยละ
อยู่ด้วยกัน	2,448	77.86
หย่าขาดจากกัน	275	8.75
บิดาถึงแก่กรรม	171	5.44
แยกกันอยู่เพราะเหตุผลอื่น	115	3.66
แยกกันอยู่เพราะอาชีพ	74	2.35
มารดาถึงแก่กรรม	46	1.46
บิดา-มารดา ถึงแก่กรรม	15	0.48

4.3 วุฒิสถสุดของบิดา ส่วนใหญ่บิดามีวุฒิปริญญาตรี รองลงมา มีวุฒิมัธยมศึกษาตอนปลาย/ปวช. และมีวุฒิประถมศึกษา สำหรับรายละเอียด (ยกเว้นไม่ทราบข้อมูล)สามารถเรียงลำดับจากมาก ไปหาน้อยได้ดังนี้

วุฒิสถสุดของบิดา	จำนวน (คน)	ร้อยละ
ปริญญาตรี	828	26.34
มัธยมศึกษาตอนปลาย/ปวช.	648	20.61
ประถมศึกษา	475	15.11
ปวส./อนุปริญญา	324	10.31
มัธยมศึกษาตอนต้น	302	9.61
ปริญญาโท	240	7.63
ไม่มีวุฒิ	35	1.11
วุฒิเฉพาะตำแหน่งอื่นๆ	21	0.67
ปริญญาเอก	14	0.45
ไม่ทราบ	257	8.17

4.4 อาชีพของบิดา ส่วนใหญ่บิดาประกอบอาชีพธุรกิจส่วนตัว รองลงมา รับราชการ และอาชีพรับจ้าง สำหรับรายละเอียด (ยกเว้นอื่นๆ และไม่ระบุข้อมูล) สามารถเรียงลำดับจากมากไปหาน้อยได้ดังนี้

อาชีพของบิดา	จำนวน (คน)	ร้อยละ
ธุรกิจส่วนตัว	624	19.85
รับราชการ	486	15.46
รับจ้าง	469	14.92
พนักงาน/ลูกจ้างเอกชน	370	11.77
ค้าขาย	365	11.61
เกษตรกร/ชาวประมง	254	8.08
พนักงานรัฐวิสาหกิจ	139	4.42
ไม่ได้ประกอบอาชีพ	91	2.89
ลูกจ้างส่วนราชการ	27	0.86
อื่นๆ	62	1.97
ไม่ระบุ	257	8.17

4.5 รายได้ของบิดา ส่วนใหญ่บิดามีรายได้มากกว่า 35,000 บาท รองลงมา มีรายได้เดือนละ 6,501-12,500 บาท และมีรายได้ 25,001-35,000 บาท สำหรับรายละเอียด (ยกเว้นไม่ระบุข้อมูล เนื่องจากมีความหลากหลาย) สามารถเรียงลำดับจากมากไปหาน้อยได้ดังนี้

รายได้ของบิดา	จำนวน (คน)	ร้อยละ
มากกว่า 35,000 บาท	931	29.61
6,501-12,500 บาท	541	17.21
25,001-35,000 บาท	419	13.33
12,501-18,500 บาท	390	12.40
18,501-25,000 บาท	355	11.29
6,500 บาท หรือต่ำกว่า	145	4.61
ไม่มีรายได้/ถึงแก่กรรม	15	0.48
ไม่ระบุ	348	11.07

4.6 **วุฒิสูงสุดของมารดา** ส่วนใหญ่มารดามีวุฒิปริญญาตรี รองลงมา มีวุฒิประถมศึกษา และมีวุฒิมัธยมศึกษาตอนปลาย/ปวช. สำหรับรายละเอียด (ยกเว้นไม่ทราบข้อมูล) สามารถเรียงลำดับจากมากไปหาน้อยได้ดังนี้

วุฒิสูงสุดของมารดา	จำนวน (คน)	ร้อยละ
ปริญญาตรี	926	29.45
ประถมศึกษา	687	21.85
มัธยมศึกษาตอนปลาย/ปวช.	583	18.54
มัธยมศึกษาตอนต้น	340	10.81
ปวส./อนุปริญญา	313	9.96
ปริญญาโท	154	4.90
ไม่มีวุฒิ	45	1.43
วุฒิเฉพาะตำแหน่งอื่นๆ	7	0.22
ปริญญาเอก	4	0.13
ไม่ทราบ	85	2.70

4.7 **อาชีพของมารดา** มารดาส่วนใหญ่ไม่ได้ประกอบอาชีพ สำหรับผู้ประกอบอาชีพ ส่วนใหญ่ประกอบอาชีพค้าขาย รองลงมา รับราชการ และประกอบอาชีพธุรกิจส่วนตัว สำหรับรายละเอียด (ยกเว้นอาชีพอื่นๆ และไม่ระบุข้อมูล) สามารถเรียงลำดับจากมากไปหาน้อยได้ดังนี้

อาชีพของมารดา	จำนวน (คน)	ร้อยละ
ไม่ได้ประกอบอาชีพ	687	21.85
ค้าขาย	480	15.27
รับราชการ	435	13.84
ธุรกิจส่วนตัว	434	13.80
รับจ้าง	369	11.74
พนักงาน/ลูกจ้างเอกชน	277	8.81
เกษตรกร/ชาวประมง	248	7.89
พนักงานรัฐวิสาหกิจ	59	1.88
ลูกจ้างส่วนราชการ	23	0.73
ไม่ระบุ	85	2.70
อื่นๆ	47	1.49

4.8 **รายได้ของมารดา** ส่วนใหญ่มีรายได้เดือนละ 6,501-12,500 บาท รองลงมา มีรายได้มากกว่า 35,000 บาท และมีรายได้ต่อเดือน 25,001-35,000 บาท สำหรับรายละเอียด สามารถเรียงลำดับจากมากไปหาน้อยได้ดังนี้

รายได้ของมารดา	จำนวน (คน)	ร้อยละ
6,501-12,500 บาท	572	18.19
มากกว่า 35,000 บาท	563	17.91
25,001-35,000 บาท	351	11.16
12,501-18,500 บาท	328	10.43
18,501-25,000 บาท	273	8.68
6,500 บาท หรือต่ำกว่า	258	8.21
ไม่มีรายได้/ถึงแก่กรรม	27	0.86
ไม่ระบุ	772	24.55

#### 4.9 รายได้ครัวเรือน

4.9.1 รายได้ครัวเรือน ครอบครัวนักศึกษาใหม่ มีรายได้ครัวเรือนเฉลี่ยเดือนละ 171,236 บาท โดยคณะสถาปัตยกรรมศาสตร์และการออกแบบ มีรายได้ครัวเรือนมากที่สุด รายละเอียดดังตาราง

คณะ	รายได้ครัวเรือน
ครุศาสตร์อุตสาหกรรมและเทคโนโลยี	116,444
เทคโนโลยีสารสนเทศ	148,513
วิทยาศาสตร์	113,412
วิศวกรรมศาสตร์	200,097
สถาปัตยกรรมศาสตร์และการออกแบบ	516,412
ภาพรวม มจร.	171,236

4.10 ความเกี่ยวข้องกับผู้ปกครองที่มีชีพิตามมารดา ผู้ปกครองที่มีชีพิตามมารดา มีทั้งหมด 253 คน ส่วนใหญ่เป็นพี่ รองลงมา เป็นน้ำ และเป็นลุงป้า/ฝ่ายพ่อ สำหรับรายละเอียด สามารถเรียงลำดับจากมากไปหาน้อยได้ดังนี้

ความเกี่ยวข้องของผู้ปกครองที่มีชีพิตามมารดา	จำนวน (คน)	ร้อยละ
พี่	67	26.48
น้ำ	37	14.62
ลุงป้า/ฝ่ายพ่อ	33	13.04
อา	27	10.67
ลุง/ป้าฝ่ายแม่	27	10.67
บุคคลอื่น	20	7.91
ตา/ยาย	20	7.91
ปู่/ย่า	16	6.32
ปกครองตนเอง	6	2.37

4.11 **วุฒิสูงสุดของผู้ปกครองที่มีใช้บิดามารดา** ส่วนใหญ่ผู้ปกครองที่มีใช้บิดามารดา มีวุฒิปริญญาตรี รองลงมา มีวุฒิประถมศึกษา และวุฒิปริญญาโท สำหรับรายละเอียด สามารถเรียงลำดับจากมากไปหาน้อยได้ดังนี้

วุฒิสูงสุดของผู้ปกครองที่มีใช้บิดามารดา	จำนวน (คน)	ร้อยละ
ปริญญาตรี	116	45.85
ประถมศึกษา	35	13.83
ปริญญาโท	28	11.07
มัธยมศึกษาตอนปลาย/ปวช.	24	9.49
มัธยมศึกษาตอนต้น	22	8.70
ปวส./อนุปริญญา	18	7.11
ไม่มีวุฒิ	6	2.37
ปริญญาเอก	2	0.79
วุฒิเฉพาะตำแหน่งอื่นๆ	2	0.79

4.12 **อาชีพของผู้ปกครองที่มีใช้บิดามารดา** ส่วนใหญ่ผู้ปกครองที่มีใช้บิดามารดา ประกอบอาชีพเป็นพนักงาน/ลูกจ้างเอกชน รองลงมา รับราชการ และไม่ได้ประกอบอาชีพ สำหรับรายละเอียด (ยกเว้นอื่นๆ) สามารถเรียงลำดับจากมากไปหาน้อยได้ดังนี้

อาชีพของผู้ปกครองที่มีใช้บิดามารดา	จำนวน (คน)	ร้อยละ
พนักงาน/ลูกจ้างเอกชน	67	26.48
รับราชการ	44	17.39
ไม่ได้ประกอบอาชีพ	33	13.04
ค้าขาย	31	12.25
ธุรกิจส่วนตัว/ค้าขาย	26	10.28
รับจ้าง	25	9.88
พนักงานรัฐวิสาหกิจ	9	3.56
เกษตรกร/ชาวประมง	8	3.16
ลูกจ้างส่วนราชการ	2	0.79
อื่นๆ	8	3.16

4.13 รายได้ของผู้ปกครองที่มีใช้บิดามารดา ส่วนใหญ่มีรายได้เดือนละ 6,501-12,500  
 รองลงมา มีรายได้มากกว่า 35,000 บาท และ 25,001-35,000 บาท สำหรับรายละเอียด (ยกเว้นไม่ระบุ  
 ข้อมูล) สามารถเรียงลำดับจากมากไปหาน้อยได้ดังนี้

รายได้ของผู้ปกครองที่มีใช้บิดามารดา	จำนวน (คน)	ร้อยละ
6,501-12,500 บาท	55	21.74
มากกว่า 35,000 บาท	46	18.18
25,001-35,000 บาท	39	15.42
12,501-18,500 บาท	37	14.62
18,501-25,000 บาท	30	11.86
6,500 บาท หรือต่ำกว่า	13	5.14
ไม่ระบุ	33	13.04

## ข้อมูลการกรอกแบบสอบถามของนักศึกษาระดับบัณฑิตศึกษา

ข้อมูลนักศึกษาใหม่ ระดับบัณฑิตศึกษา ปีการศึกษา 2555 ที่นำเสนอนี้ เป็นข้อมูลที่ได้จากการที่นักศึกษาใหม่ทำการกรอกระเบียบประวัตินักศึกษาใหม่ ในระบบฐานข้อมูลของส่วนทะเบียนและประเมินผล ณ วันที่ 28 กันยายน 2555 มีจำนวน 2,095 คน

### 1. ประวัติส่วนตัว

1.1 เพศ นักศึกษากรอกแบบสอบถาม จำนวน 1,654 คน (ไม่รวมคณะที่ไม่ได้เข้ามากรอกข้อมูลระเบียบประวัตินักศึกษาใหม่บนระบบของส่วนทะเบียนและประเมินผล ได้แก่ บัณฑิตวิทยาลัยร่วมด้านพลังงานและสิ่งแวดล้อม) นักศึกษาเป็นเพศชาย 959 คน คิดเป็นร้อยละ 57.98 เป็นเพศหญิง 695 คน คิดเป็นร้อยละ 42.02

1.2 อายุ นักศึกษาส่วนใหญ่มีอายุ 30 ปีและมากกว่า รองลงมาคืออายุระหว่าง 22-23 ปี และ 24-25 ปี สำหรับรายละเอียดสามารถเรียงลำดับจากมากไปหาน้อยได้ดังนี้

อายุ	จำนวน (คน)	ร้อยละ
30 ปี และมากกว่า	469	28.36
22-23 ปี	406	24.55
24-25 ปี	351	21.22
26-27 ปี	263	15.90
28-29 ปี	162	9.79

1.3 เชื้อชาติ นักศึกษาส่วนใหญ่มีเชื้อชาติไทย รองลงมาคือเชื้อชาติจีน สำหรับรายละเอียด (ยกเว้นเชื้อชาติอื่นๆ) สามารถเรียงลำดับจากมากไปหาน้อยได้ดังนี้

เชื้อชาติ	จำนวน (คน)	ร้อยละ
ไทย	1,622	98.07
จีน	13	0.79
ลาว	4	0.24
เวียดนาม	4	0.24
อื่นๆ	9	0.54



1.4 สัญชาติ นักศึกษาส่วนใหญ่มีสัญชาติไทย รองลงมาอื่นๆ และลาว สำหรับรายละเอียด (ยกเว้นสัญชาติอื่นๆ) สามารถเรียงลำดับจากมากไปหาน้อยได้ดังนี้

สัญชาติ	จำนวน (คน)	ร้อยละ
ไทย	1,636	98.91
ลาว	4	0.24
เวียดนาม	4	0.24
อินเดีย	1	0.06
อื่นๆ	9	0.54

1.5 ศาสนา นักศึกษาส่วนใหญ่นับถือศาสนาพุทธ รองลงมานับถือศาสนาคริสต์ และนับถือศาสนาอิสลาม สำหรับรายละเอียด (ยกเว้นอื่นๆ) สามารถเรียงลำดับจากมากไปหาน้อยได้ดังนี้

ศาสนา	จำนวน (คน)	ร้อยละ
พุทธ	1,589	96.07
คริสต์	31	1.87
อิสลาม	24	1.45
ฮินดู	2	0.12
อื่นๆ	8	0.48

1.6 สถานภาพสมรส นักศึกษาส่วนใหญ่มีสถานภาพโสด รองลงมามีสถานภาพสมรส และหย่าร้าง สำหรับรายละเอียด (ยกเว้นไม่ระบุข้อมูล) สามารถเรียงลำดับจากมากไปหาน้อยได้ดังนี้

สถานภาพสมรส	จำนวน (คน)	ร้อยละ
โสด	1,360	82.22
สมรส	198	11.97
หย่าร้าง	3	0.18
ไม่ระบุ	93	5.62

1.7 จำนวนพี่น้องที่มีชีวิตอยู่ (รวมตัวนักศึกษา) นักศึกษาส่วนใหญ่ มีพี่น้อง 2 คน รองลงมา มีพี่น้อง 3 คน และ 1 คน ตามลำดับ สำหรับรายละเอียด (ยกเว้นไม่ระบุข้อมูล) สามารถเรียงลำดับจากมากไปหาน้อยได้ดังนี้

จำนวนพี่น้องที่มีชีวิตอยู่	จำนวน (คน)	ร้อยละ
2 คน	701	42.38
3 คน	397	24.00
1 คน	190	11.49
4 คน	158	9.55
5 คน	53	3.20
6 คน	28	1.69
8 คนขึ้นไป	24	1.45
7 คน	10	0.60
ไม่ระบุ	93	5.62

1.8 ลำดับการเป็นบุตรในครอบครัว (เฉพาะที่มีชีวิตอยู่) นักศึกษาส่วนใหญ่เป็นบุตรลำดับที่ 1 รองลงมาเป็นบุตรลำดับที่ 2 และ 3 ตามลำดับ สำหรับรายละเอียด (ยกเว้นไม่ระบุข้อมูล) สามารถเรียงลำดับจากมากไปหาน้อยได้ดังนี้

ลำดับการเป็นบุตรในครอบครัว	จำนวน (คน)	ร้อยละ
คนที่ 1	765	46.25
คนที่ 2	456	27.57
คนที่ 3	195	11.79
คนที่ 4	77	4.66
คนที่ 5	29	1.75
คนที่ 8 ขึ้นไป	18	1.09
คนที่ 6	14	0.85
คนที่ 7	7	0.42
ไม่ระบุ	93	5.62

1.9 จำนวนพี่น้องที่กำลังศึกษาอยู่ (รวมตัวนักศึกษา) นักศึกษาส่วนใหญ่มีพี่น้องที่กำลังศึกษาอยู่ 4 คน รองลงมา มีพี่น้องที่กำลังศึกษาอยู่ 1 คน และ 2 คน ตามลำดับ สำหรับรายละเอียด (ยกเว้นไม่ระบุข้อมูล) สามารถเรียงลำดับจากมากไปหาน้อยได้ดังนี้

จำนวนพี่น้องที่กำลังศึกษาอยู่	จำนวน (คน)	ร้อยละ
4 คน	710	42.93
1 คน	401	24.24
2 คน	258	15.60
3 คน	87	5.26
8 คน ขึ้นไป	50	3.02
5 คน	47	2.84
6 คน	5	0.30
7 คน	3	0.18
ไม่ระบุ	93	5.62

1.10 ผู้อุปการะด้านการเงิน นักศึกษาส่วนใหญ่อุปการะตนเองด้วยการทำงาน รองลงมา มีบิดา และมารดา เป็นผู้อุปการะด้านการเงิน สำหรับรายละเอียด (ยกเว้นอื่นๆ และไม่ระบุข้อมูล) สามารถเรียงลำดับจากมากไปหาน้อยได้ดังนี้

ผู้อุปการะด้านการเงิน	จำนวน (คน)	ร้อยละ
ทำงาน	710	42.93
บิดา	401	24.24
มารดา	258	15.60
ผู้ปกครอง/ญาติ	87	5.26
ทุนการศึกษา	47	2.84
ทุนกู้ยืมรัฐบาล	5	0.30
ทุนกู้ยืมเอกชน	3	0.18
อื่นๆ	50	3.02
ไม่ระบุ	93	5.62

1.11 ความสามารถพิเศษ นักศึกษาส่วนใหญ่มีความสามารถทางด้านกีฬา รองลงมามีความสามารถทางด้านคอมพิวเตอร์ และดนตรี สำหรับรายละเอียด (ยกเว้นอื่นๆ และไม่ระบุข้อมูล) สามารถเรียงลำดับจากมากไปหาน้อยได้ดังนี้

ความสามารถพิเศษ	จำนวน (คน)	ร้อยละ
กีฬา	172	10.40
คอมพิวเตอร์	123	7.44
ดนตรี	94	5.68
ศิลปะ	44	2.66
ภาษาต่างประเทศ	5	0.30
การแสดง	2	0.12
อื่นๆ	9	0.54
ไม่ระบุ	127	7.68

1.12 ความพิการ นักศึกษาส่วนใหญ่มีความสมบูรณ์ทั้งร่างกาย ส่วนกลุ่มที่มีความพิการมีจำนวน 3 คน คิดเป็นร้อยละ 0.18 ส่วนใหญ่มีความพิการทางการมองเห็น รองลงมามีความพิการทางร่างกาย สำหรับรายละเอียด (ยกเว้นไม่ระบุข้อมูล) สามารถเรียงลำดับจากมากไปหาน้อย ได้ดังนี้

ความพิการ	จำนวน (คน)	ร้อยละ
ไม่พิการ	1,602	96.86
พิการทางการมองเห็น	2	0.12
พิการทางร่างกาย	1	0.06
พิการทางการได้ยิน	0	0.00
ไม่ระบุ	49	2.96

1.13 สถานภาพการเกณฑ์ทหาร นักศึกษาใหม่ที่เป็นเพศชาย จำนวน 959 คน ส่วนใหญ่เรียน รด.และจบครบ รองลงมาผ่านการเกณฑ์ทหารแล้ว สำหรับรายละเอียด (ยกเว้นอื่นๆ) สามารถเรียงลำดับจากมากไปหาน้อยได้ดังนี้

สถานภาพการเกณฑ์ทหาร	จำนวน (คน)	ร้อยละ
เรียน รด.และจบครบ	562	58.60
ผ่านการเกณฑ์ทหารแล้ว	241	25.13
ไม่ต้องผ่านการเกณฑ์ทหาร	46	4.80
ขอผ่อนผัน	27	2.82
ทุพพลภาพ	4	0.42
อายุไม่ครบเกณฑ์	2	0.21
อื่นๆ	77	8.03

## 2 ที่อยู่อาศัย

2.1 ภูมิเลาเนาเดิม นักศึกษาส่วนใหญ่มีภูมิลำเนาอยู่ในปริมณฑล รองลงมามีภูมิลำเนาเดิมอยู่ในกรุงเทพมหานคร และภาคเหนือ สำหรับรายละเอียด (ยกเว้นไม่ระบุข้อมูล) สามารถเรียงลำดับจากมากไปหาน้อยได้ดังนี้

ภูมิลำเนาเดิม	จำนวน (คน)	ร้อยละ
ปริมณฑล	495	29.93
กรุงเทพมหานคร	114	6.89
ภาคเหนือ	77	4.66
ภาคตะวันออกเฉียงเหนือ	56	3.39
ภาคใต้	51	3.08
ภาคตะวันตก	25	1.51
ภาคกลาง	24	1.45
ภาคตะวันออก	24	1.45
ต่างประเทศ	9	0.54
ไม่ระบุ	779	47.10

2.2 ที่พักอาศัย (ขณะศึกษาอยู่ที่ มจร.) นักศึกษาส่วนใหญ่พักอาศัยอยู่กับบิดามารดา รองลงมาพักอาศัยอยู่หอพักเอกชน และพักอาศัยอยู่ที่บ้าน/ห้องเช่า สำหรับรายละเอียด (ยกเว้นไม่ระบุข้อมูล) สามารถเรียงลำดับจากมากไปหาน้อยได้ดังนี้

ที่พักอาศัยขณะศึกษาอยู่ที่ มจร.	จำนวน (คน)	ร้อยละ
บิดามารดา	513	31.02
หอพักเอกชน	330	19.95
บ้าน/ห้องเช่า	326	19.71
ผู้ปกครอง/ญาติ	168	10.16
มารดา	124	7.50
บ้านเพื่อน	51	3.08
บิดา	24	1.45
หอพักมหาวิทยาลัย	21	1.27
วัด	4	0.24
ไม่ระบุ	93	5.62

### 3. ข้อมูลด้านการศึกษา

3.1 การศึกษาขั้นสุดท้ายก่อนเข้าศึกษาต่อใน มจร. ก่อนเข้าศึกษาใน มจร. นักศึกษาส่วนใหญ่สำเร็จการศึกษาในระดับปริญญาตรี รองลงมาสำเร็จการศึกษาในระดับปริญญาโท สำหรับรายละเอียด (ยกเว้นไม่ระบุข้อมูล) สามารถเรียงลำดับจากมากไปหาน้อยได้ดังนี้

ระดับการศึกษาขั้นสุดท้าย	จำนวน (คน)	ร้อยละ
ปริญญาตรี	1,503	90.87
ปริญญาโท	105	6.35
ปริญญาเอก	1	0.06
ไม่ระบุ	44	2.66

3.2 ภาคที่สำเร็จการศึกษา นักศึกษาส่วนใหญ่สำเร็จการศึกษาจากปริมนทล รองลงมาสำเร็จการศึกษาจากกรุงเทพมหานคร และภาคตะวันออกเฉียงเหนือ สำหรับรายละเอียด (ยกเว้นไม่ระบุข้อมูล) สามารถเรียงลำดับจากมากไปหาน้อยได้ดังนี้

ภาคที่สำเร็จการศึกษา	จำนวน (คน)	ร้อยละ
ปริมนทล	659	39.84
กรุงเทพมหานคร	230	13.91
ภาคตะวันออกเฉียงเหนือ	78	4.72
ภาคเหนือ	29	1.75
ภาคใต้	21	1.27
ภาคตะวันออก	13	0.79
ภาคกลาง	5	0.30
ภาคตะวันตก	3	0.18
ไม่ระบุ	616	37.24

3.3 ประเภทของสถาบันที่สำเร็จการศึกษา นักศึกษาส่วนใหญ่สำเร็จการศึกษาจากสถาบันการศึกษาของรัฐบาล 1,203 คน คิดเป็นร้อยละ 72.73 สำเร็จการศึกษาจากสถาบันการศึกษาเอกชน 142 คน คิดเป็นร้อยละ 8.59 และไม่ระบุประเภทสถาบันที่สำเร็จการศึกษา 309 คน คิดเป็นร้อยละ 18.68

3.4 ประเภทการเข้าศึกษา นักศึกษาส่วนใหญ่เข้าศึกษาต่อในระดับปริญญาโท (ภาคพิเศษ) รองลงมาศึกษาต่อในระดับปริญญาโท (ภาคปกติ) และบุคคลภายนอก (โครงการสร้างความร่วมมือด้านการพัฒนากำลังคนระหว่าง มจร. กับหน่วยงานภายนอก) สำหรับรายละเอียด สามารถเรียงลำดับจากมากไปหาน้อยได้ดังนี้

ประเภทการเข้าศึกษา	จำนวน (คน)	ร้อยละ
ปริญญาโท (ภาคพิเศษ)	938	56.71
ปริญญาโท (ภาคปกติ)	347	20.98
บุคคลภายนอก*	140	8.46
ปริญญาเอก	81	4.90
ปริญญาโท (นานาชาติ)	74	4.47
ปริญญาโท (ความร่วมมือ)	65	3.93
ปริญญาเอก (นานาชาติ)	8	0.48
Individual Based Program	1	0.06

หมายเหตุ \*บุคคลภายนอก หมายถึง โครงการจัดการศึกษานอกสถานที่ตั้ง เฉพาะบางส่วน-ปริญญาโท (โครงการสร้างความร่วมมือด้านการพัฒนากำลังคนระหว่าง มจร. กับหน่วยงานภายนอก)

3.5 จำนวนครั้งในการสอบคัดเลือกเข้าศึกษาใน มจร. นักศึกษาส่วนใหญ่สอบคัดเลือกเข้าศึกษาใน มจร. เป็นครั้งแรก รองลงมาสอบคัดเลือกเข้าศึกษาใน มจร. เป็นครั้งที่ 2 และครั้งที่ 3 สำหรับรายละเอียด (ยกเว้นไม่ระบุข้อมูล) สามารถเรียงลำดับจากมากไปหาน้อยได้ดังนี้

จำนวนครั้งในการสอบคัดเลือกเข้า มจร.	จำนวน (คน)	ร้อยละ
ครั้งแรก	1,295	78.30
ครั้งที่ 2	263	15.90
ครั้งที่ 3	41	2.48
มากกว่า 3 ครั้ง	6	0.36
ไม่ระบุ	49	2.96

3.6 การเคยเข้าศึกษาในมหาวิทยาลัย นักศึกษาที่ผ่านการสอบคัดเลือกเข้าศึกษาต่อในมหาวิทยาลัยเทคโนโลยีพระจอมเกล้าธนบุรี ส่วนใหญ่สอบเข้าศึกษาที่ มจร. เป็นครั้งแรก รองลงมาเคยสอบเข้าศึกษาที่ มจร. มาก่อน และเคยเข้าศึกษาที่สถาบันการศึกษาอื่น สำหรับรายละเอียด (ยกเว้นไม่ระบุข้อมูล) สามารถเรียงลำดับจากมากไปหาน้อยได้ดังนี้

การเข้าศึกษาในมหาวิทยาลัย	จำนวน (คน)	ร้อยละ
สอบเข้าศึกษาเป็นครั้งแรก	1,035	62.58
เคยเข้าศึกษาที่ มจร. มาก่อน	480	29.02
เคยเข้าศึกษาที่สถาบันการศึกษาอื่น	90	5.44
ไม่ระบุ	49	2.96

3.7 คะแนนเฉลี่ยสะสมขั้นสุดท้ายก่อนเข้าศึกษาต่อใน มจร. (GPA) นักศึกษาส่วนใหญ่มีคะแนนเฉลี่ยสะสม 2.51-3.00 รองลงมา มีคะแนนเฉลี่ยสะสม 2.01-2.50 และ 3.01-3.50 สำหรับรายละเอียด (ยกเว้นไม่ระบุข้อมูล) สามารถเรียงลำดับจากมากไปหาน้อยได้ดังนี้

ระดับคะแนนเฉลี่ยสะสม	จำนวน (คน)	ร้อยละ
2.51-3.00	585	35.37
2.01-2.50	423	25.57
3.01-3.50	391	23.64
3.51-4.00	157	9.49
2.00	11	0.67
ต่ำกว่า 2.00	0	0.00
ไม่ระบุ	87	5.26

3.8 สถาบันที่สำเร็จการศึกษาก่อนเข้าศึกษาใน มจร. สถาบันการศึกษา 10 อันดับแรกที่นักศึกษาสำเร็จการศึกษาก่อนเข้าศึกษาต่อใน มจร. ได้แก่ มหาวิทยาลัยเทคโนโลยีพระจอมเกล้าธนบุรี 450 คน รองลงมาสำเร็จการศึกษาจากมหาวิทยาลัยเทคโนโลยีพระจอมเกล้าพระนครเหนือ 66 คน สถาบันเทคโนโลยีพระจอมเกล้าเจ้าคุณทหารลาดกระบัง 55 คน มหาวิทยาลัยเทคโนโลยีราชมงคลธัญบุรี 44 คน มหาวิทยาลัยรามคำแหง 39 คน มหาวิทยาลัยสยาม 30 คน มหาวิทยาลัยเกษตรศาสตร์ และมหาวิทยาลัยศิลปากร วิทยาเขตพระราชวังสนามจันทร์ 29 คน มหาวิทยาลัยเกษตรศาสตร์บางเขน 28 คน มหาวิทยาลัยศรีนครินทรวิโรฒ 27 คน และมหาวิทยาลัยเทคโนโลยีมหานคร 25 คน คิดเป็นร้อยละ 27.20, 3.99, 3.32, 2.66, 2.35, 1.81, 1.75, 1.69 และ 1.51 ตามลำดับ

3.9 คณะวิชาที่เข้าศึกษา นักศึกษาส่วนใหญ่เข้าศึกษาต่อในคณะวิศวกรรมศาสตร์ รองลงมาเข้าศึกษาต่อในคณะเทคโนโลยีสารสนเทศ และคณะครุศาสตร์อุตสาหกรรมและเทคโนโลยี สำหรับรายละเอียด (ยกเว้นไม่ระบุข้อมูล) สามารถเรียงลำดับจากมากไปหาน้อยได้ดังนี้

คณะวิชาที่เข้าศึกษา	จำนวน (คน)	ร้อยละ
วิศวกรรมศาสตร์	479	27.09
เทคโนโลยีสารสนเทศ	348	21.04
ครุศาสตร์อุตสาหกรรมและเทคโนโลยี	336	20.31
บัณฑิตวิทยาลัยการจัดการและนวัตกรรม	234	14.15
พลังงานสิ่งแวดล้อมและวัสดุ	112	6.77
วิทยาศาสตร์	68	4.11
ทรัพยากรชีวภาพและเทคโนโลยี	47	2.84
ศิลปศาสตร์	17	1.03
สถาปัตยกรรมศาสตร์และการออกแบบ	17	1.03
Individual Based Program	17	1.03
สถาบันวิทยาการหุ่นยนต์ภาคสนาม	10	0.60



3.10 ค่าใช้จ่ายส่วนตัวเฉลี่ยต่อเดือน (ยกเว้นค่าหน่วยกิตและค่าบำรุงการศึกษา) นักศึกษาส่วนใหญ่มีค่าใช้จ่ายส่วนตัวมากกว่า 5,000 บาท รองลงมา มีค่าใช้จ่ายส่วนตัวอยู่ในช่วง 4,501-5,000 บาท และช่วง 5,001-5,500 บาท สำหรับรายละเอียดสามารถเรียงจากมากไปหาน้อยได้ดังนี้

ค่าใช้จ่ายส่วนตัว	จำนวน (คน)	ร้อยละ
มากกว่า 5,000 บาท	902	54.53
4,501-5,000 บาท	175	10.58
5,001-5,500 บาท	157	9.49
3,501-4,000 บาท	100	6.05
3,001-3,500 บาท	66	3.99
4,001-4,500 บาท	63	3.81
2,501-3,000 บาท	50	3.02
2,100-2,500 บาท	33	2.00
น้อยกว่า 2,000 บาท	15	0.91
ไม่ระบุ	93	5.62

3.11 รายได้เฉลี่ยต่อเดือน (กรณีคนทำงาน) นักศึกษาที่ทำงานพร้อมกับศึกษาต่อ มีจำนวน 1,654 คน ส่วนใหญ่มีรายได้จากการทำงานอยู่ในช่วง 12,501-18,500 บาท รองลงมา มีรายได้ในช่วง 6,501-12,500 บาท และมีรายได้ในช่วง 18,501-25,000 บาท สำหรับรายละเอียดสามารถเรียงลำดับจากมากไปหาน้อยได้ดังนี้

รายได้จากการทำงานต่อเดือน	จำนวน (คน)	ร้อยละ
12,501-18,500 บาท	117	7.07
6,501-12,500 บาท	107	6.47
18,501-25,000 บาท	100	6.05
น้อยกว่า 6,500 บาทต่อเดือน	95	5.74
25,001-35,000 บาท	68	4.11
มากกว่า 35,000 บาท	48	2.90

3.12 การได้รับรางวัลเรียนดี นักศึกษากลุ่มที่เคยได้รับรางวัลเรียนดีจากสถาบันการศึกษาเดิม มีจำนวน 390 คน คิดเป็นร้อยละ 23.58 ส่วนใหญ่ เคยได้รับรางวัลเรียนดี 1 ครั้ง รองลงมา ได้รับรางวัลเรียนดีมากกว่า 2 ครั้ง และเคยได้รับรางวัลเรียนดี 2 ครั้ง ตามลำดับ สำหรับรายละเอียดสามารถเรียงลำดับจากมากไปหาน้อยได้ดังนี้

การได้รับรางวัลเรียนดี	จำนวน (คน)	ร้อยละ
ไม่เคยได้รับ	1,264	76.42
ได้รับ 1 ครั้ง	352	21.28
ได้รับมากกว่า 2 ครั้ง	21	1.27
ได้รับ 2 ครั้ง	17	1.03

#### 4. สถานภาพครอบครัว

4.1 ผู้ปกครองที่เป็นบิดามารดา นักศึกษาที่มีบิดามารดาเป็นผู้ปกครอง มีจำนวน 1,654 คน โดยมีบิดาเป็นผู้ปกครอง 707 คน คิดเป็นร้อยละ 42.74 มีมารดาเป็นผู้ปกครอง 580 คน คิดเป็นร้อยละ 35.07 และมีบุคคลอื่นเป็นผู้ปกครอง 225 คน คิดเป็นร้อยละ 13.60

4.2 สถานภาพสมรสของบิดามารดา ส่วนใหญ่บิดามารดาอยู่ด้วยกัน รองลงมาบิดาถึงแก่กรรม และหย่าขาดจากกัน สำหรับรายละเอียด (ยกเว้นไม่ระบุข้อมูล) สามารถเรียงลำดับจากมากไปหาน้อยได้ดังนี้

สถานภาพสมรสของบิดามารดา	จำนวน (คน)	ร้อยละ
อยู่ด้วยกัน	1,114	67.35
บิดาถึงแก่กรรม	177	10.70
หย่าขาดจากกัน	115	6.95
มารดาถึงแก่กรรม	64	3.87
แยกกันอยู่เพราะเหตุผลอื่น	45	2.72
แยกกันอยู่เพราะอาชีพ	25	1.51
บิดามารดาถึงแก่กรรม	21	1.27
ไม่ระบุ	93	5.62

4.3 วุฒิสถสุดของบิดา ส่วนใหญ่บิดามีวุฒิปริญญาตรี รองลงมาวุฒิปริญญาโท และวุฒิมัธยมศึกษาตอนปลาย/ปวช. สำหรับรายละเอียด (ยกเว้นไม่ระบุข้อมูล) สามารถเรียงลำดับจากมากไปหาน้อยได้ดังนี้

วุฒิสถสุดของบิดา	จำนวน (คน)	ร้อยละ
ปริญญาตรี	363	21.95
ปริญญาโท	313	18.92
มัธยมศึกษาตอนปลาย/ปวช.	206	12.45
ปวส./อนุปริญญา	137	8.28
มัธยมศึกษาตอนต้น	125	7.56
ปริญญาโท	122	7.38
วุฒิเฉพาะตำแหน่ง/อื่นๆ	20	1.21
ไม่ทราบ	15	0.91
ปริญญาเอก	7	0.42
ไม่มีวุฒิ	33	2.00
ไม่ระบุ	313	18.92

4.4 อาชีพของบิดา บิดาที่ประกอบอาชีพส่วนใหญ่รับราชการ รองลงมาประกอบธุรกิจส่วนตัว และอาชีพเกษตรกร/ชาวประมง สำหรับรายละเอียด (ยกเว้นไม่ระบุข้อมูล และอื่นๆ) สามารถเรียงลำดับจากมากไปหาน้อยได้ดังนี้

อาชีพของบิดา	จำนวน (คน)	ร้อยละ
รับราชการ	270	16.32
ธุรกิจส่วนตัว	188	11.37
เกษตรกร/ชาวประมง	181	10.94
ค้าขาย	129	7.80
ไม่ได้ประกอบอาชีพ	117	7.07
รับจ้าง	114	6.89
พนักงาน/ลูกจ้างเอกชน	89	5.38
พนักงานรัฐวิสาหกิจ	50	3.02
ลูกจ้างส่วนราชการ	12	0.73
พนักงานองค์กรของรัฐ	2	0.12
ไม่ระบุ	387	23.40
อื่นๆ	115	6.95

4.5 รายได้ของบิดา ส่วนใหญ่บิดามีรายได้มากกว่า 35,000 บาท รองลงมาได้เดือนละ 25,001-35,000 บาท และมีรายได้อยู่ในช่วง 6,501-12,500 บาท สำหรับรายละเอียด (ยกเว้นไม่ระบุข้อมูล) สามารถเรียงลำดับจากมากไปหาน้อยได้ดังนี้

รายได้ของบิดา	จำนวน (คน)	ร้อยละ
มากกว่า 35,000 บาท	396	23.94
25,001-35,000 บาท	200	12.09
6,501-12,500 บาท	187	11.31
18,501-25,000 บาท	177	10.70
12,501-18,500 บาท	173	10.46
6,500 บาท หรือต่ำกว่า	65	3.93
ไม่มีรายได้	38	2.30
ไม่ระบุ	418	25.27

4.6 วุฒิสถที่สุดของมารดา ส่วนใหญ่มารดามีวุฒิประถมศึกษา รองลงมาวุฒิปริญญาตรี และมีวุฒิมัธยมศึกษาตอนปลาย/ปวช. สำหรับรายละเอียด (ยกเว้นไม่ระบุข้อมูล) สามารถเรียงลำดับจากมากไปหาน้อยได้ดังนี้

วุฒิสูงสุดของมารดา	จำนวน (คน)	ร้อยละ
ประถมศึกษา	492	29.75
ปริญญาตรี	392	23.70
มัธยมศึกษาตอนปลาย/ปวช.	229	13.85
มัธยมศึกษาตอนต้น	116	7.01
ปวส./อนุปริญญา	99	5.99
ปริญญาโท	62	3.75
ไม่มีวุฒิ	48	2.90
วุฒิเฉพาะตำแหน่งอื่นๆ	6	0.36
ปริญญาเอก	4	0.24
ไม่ทราบ	13	0.79
ไม่ระบุข้อมูล	193	11.67

4.7 อาชีพของมารดา ส่วนใหญ่มารดาไม่ได้ประกอบอาชีพ รองลงมารับราชการ และค้าขาย สำหรับรายละเอียด (ยกเว้นไม่ระบุข้อมูล และอาชีพอื่นๆ) สามารถเรียงลำดับจากมากไปหาน้อยได้ดังนี้

อาชีพของมารดา	จำนวน (คน)	ร้อยละ
ไม่ได้ประกอบอาชีพ	350	21.16
รับราชการ	277	16.75
ค้าขาย	188	11.37
เกษตรกร/ชาวประมง	179	10.82
ธุรกิจส่วนตัว	145	8.77
รับจ้าง	80	4.84
พนักงาน/ลูกจ้างเอกชน	60	3.63
พนักงานรัฐวิสาหกิจ	17	1.03
ลูกจ้างส่วนราชการ	12	0.73
ไม่ระบุข้อมูล	272	16.44
อื่นๆ	74	4.47

4.8 รายได้ของมารดา ส่วนใหญ่มารดามีรายได้ต่อเดือนมากกว่า 35,000 บาท รองลงมา มีรายได้เดือนละ 6,501-12,500 บาท และมีรายได้ 25,001-35,000 บาท สำหรับรายละเอียด (ยกเว้นไม่ระบุข้อมูล) สามารถเรียงลำดับจากมากไปหาน้อยได้ดังนี้

รายได้ของมารดา	จำนวน (คน)	ร้อยละ
มากกว่า 35,000 บาท	287	17.35
6,501-12,500 บาท	232	14.03
25,001-35,000 บาท	190	11.49
18,501-25,000 บาท	149	9.01
12,501-18,500 บาท	141	8.52
6,500 หรือต่ำกว่า	88	5.32
ไม่มีรายได้	74	4.47
ไม่ระบุ	493	29.81

4.9 รายได้ครัวเรือน/เดือน ครอบครัวนักศึกษาใหม่มีรายได้ครัวเรือนเฉลี่ยเดือนละ 184,821 บาท โดยคณะสถาปัตยกรรมศาสตร์และการออกแบบ มีรายได้ครัวเรือนมากที่สุด รายละเอียดดังตาราง

คณะวิชา	รายได้ครัวเรือน
สถาปัตยกรรมศาสตร์และการออกแบบ	706,875
บัณฑิตวิทยาลัยการจัดการและนวัตกรรม	283,692
ศิลปศาสตร์	207,441
วิศวกรรมศาสตร์	201,191
พลังงานสิ่งแวดล้อมและวัสดุ	168,765
สถาบันวิทยาการหุ่นยนต์ภาคสนาม	159,900
ครุศาสตร์อุตสาหกรรมและเทคโนโลยี	153,444
วิทยาลัยสหวิทยาการ	147,512
เทคโนโลยีสารสนเทศ	126,769
วิทยาศาสตร์	123,620
ทรัพยากรชีวภาพและเทคโนโลยี	95,504
ภาพรวม มจร.	184,821

4.10 ความเกี่ยวข้องกับผู้ประกอบการที่มีใช้บิดามารดา ผู้ประกอบการที่มีใช้บิดามารดา มีทั้งหมด 225 คน ส่วนใหญ่เป็นที่ รองลงมาเป็นสามี/ภรรยา และบุคคลอื่นซึ่งไม่ใช่ญาติ สำหรับรายละเอียดสามารถเรียงลำดับจากมากไปหาน้อยได้ดังนี้

ความเกี่ยวข้องกับผู้ประกอบการที่มีใช้บิดามารดา	จำนวน (คน)	ร้อยละ
พี่	82	36.44
สามี/ภรรยา	55	24.44
บุคคลอื่น	42	18.67
น้ำ	12	5.33
อา	11	4.89
ลุง/ป้า ฝ่ายพ่อ	10	4.44
ลุง/ป้า ฝ่ายแม่	8	3.56
ตา/ยาย	3	1.33
ปู่/ย่า	2	0.89

4.11 วุฒิสถสุดของผู้ประกอบการที่มีใช้บิดามารดา ส่วนใหญ่ผู้ประกอบการที่มีใช้บิดามารดามีวุฒิปริญญาตรี รองลงมาวุฒิปริญญาโท และ ปวส./อนุปริญญา สำหรับรายละเอียดสามารถเรียงลำดับจากมากไปหาน้อยได้ดังนี้

วุฒิสถสุดของผู้ประกอบการที่มีใช้บิดามารดา	จำนวน (คน)	ร้อยละ
ปริญญาตรี	115	51.11
ปริญญาโท	55	24.44
ปวส./อนุปริญญา	16	7.11
มัธยมศึกษาตอนปลาย/ปวช.	13	5.78
ปริญญาเอก	11	4.89
ประถมศึกษา	8	3.56
มัธยมศึกษาตอนต้น	5	2.22
ไม่มีวุฒิ	2	0.89

4.12 อาชีพของผู้ปกครองที่มีใช้บิดามารดา ส่วนใหญ่ทำงานเป็นพนักงาน/ลูกจ้างเอกชน รองลงมารับราชการ และประกอบธุรกิจส่วนตัว สำหรับรายละเอียด (ยกเว้นไม่ระบุข้อมูล และอื่นๆ) สามารถเรียงลำดับจากมากไปหาน้อยได้ดังนี้

อาชีพของผู้ปกครองที่มีใช้บิดามารดา	จำนวน (คน)	ร้อยละ
พนักงาน/ลูกจ้างเอกชน	75	33.33
รับราชการ	45	20.00
ธุรกิจส่วนตัว	38	16.89
ไม่ได้ประกอบอาชีพ	13	5.78
ค้าขาย	11	4.89
พนักงานรัฐวิสาหกิจ	9	4.00
รับจ้าง	7	3.11
ลูกจ้างส่วนราชการ	5	2.22
เกษตรกรรวม/ชาวประมง	3	1.33
พนักงานองค์กรของรัฐ	1	0.44
อื่นๆ	12	5.33
ไม่ระบุ	6	2.67

4.13 รายได้ของผู้ปกครองที่มีใช้บิดามารดา ส่วนใหญ่มีรายได้ต่อเดือนมากกว่า 35,000 บาท รองลงมามีรายได้ 12,501-18,500 บาท และมีรายได้ 18,501-25,000 บาท สำหรับรายละเอียด (ยกเว้นไม่ระบุข้อมูล) สามารถเรียงลำดับจากมากไปหาน้อยได้ดังนี้

รายได้ของผู้ปกครองที่มีใช้บิดามารดา	จำนวน (คน)	ร้อยละ
มากกว่า 35,000 บาท	78	34.67
12,501-18,500 บาท	41	18.22
18,501-25,000 บาท	36	16.00
25,001-35,000 บาท	36	16.00
6,501-12,500 บาท	17	7.56
6,500 บาท หรือต่ำกว่า	3	1.33
ไม่ระบุ	14	6.22

ภาคผนวก ก  
ตารางข้อมูลนักศึกษาใหม่  
ระดับปริญญาตรี



ตารางที่ 1 จำนวนนักศึกษาใหม่ระดับปริญญาตรี ปีการศึกษา 2555 จำแนกตามเพศ

คณะสาขาวิชา	ชาย		หญิง		รวม
	จำนวน	ร้อยละ	จำนวน	ร้อยละ	
คณาจารย์ศึกษานานาชาติและเทคโนโลยี	857	61.17	417	36.83	1,074
- เทคโนโลยีการพิมพ์และบรรจุภัณฑ์	22	37.29	37	82.71	59
- เทคโนโลยีการศึกษาและสื่อสารมวลชน	14	24.14	44	75.88	58
- เทคโนโลยีมีเดีย	33	39.78	50	60.24	83
- เทคโนโลยีอุตสาหกรรม(วิชาชีพเทคโนโลยีก่อสร้าง)	34	75.58	11	24.44	45
- เทคโนโลยีอุตสาหกรรม(วิชาชีพเทคโนโลยีก่อสร้าง)	2	28.57	5	71.43	7
- เทคโนโลยีอุตสาหกรรม(วิชาชีพเทคโนโลยีเครื่องกล)	2	100.00	0	0.00	2
- เทคโนโลยีอุตสาหกรรม(วิชาชีพเทคโนโลยีเครื่องกล)	81	100.00	0	0.00	81
- เทคโนโลยีอุตสาหกรรม(วิชาชีพเทคโนโลยีไฟฟ้า)	5	83.33	1	16.67	6
- เทคโนโลยีอุตสาหกรรม(วิชาชีพเทคโนโลยีไฟฟ้า)	188	97.08	5	2.92	171
- เทคโนโลยีอุตสาหกรรม(วิชาชีพเทคโนโลยีอุตสาหกรรม)	104	99.05	1	0.95	105
- เทคโนโลยีอุตสาหกรรม(วิชาชีพเทคโนโลยีอุตสาหกรรม)	2	25.00	8	75.00	8
- เทคโนโลยีอุตสาหกรรม(วิชาเอกเทคโนโลยีการจัดการ)	23	100.00	0	0.00	23
- มีสายทางการแพทย์และวิทยาศาสตร์	8	27.27	18	72.73	22
- มีสัตวศาสตร์	40	34.19	77	65.81	117
- วิทยาการคอมพิวเตอร์ประยุกต์-มัลติมีเดีย	15	19.48	82	80.52	77
- วิศวกรรมเครื่องกล	28	68.42	12	31.58	38
- วิศวกรรมไฟฟ้า	19	87.86	9	32.14	28
- วิศวกรรมไฟฟ้า วิชาเอกวิศวกรรมคอมพิวเตอร์	22	58.41	17	43.59	39
- วิศวกรรมไฟฟ้า วิชาเอกวิศวกรรมอิเล็กทรอนิกส์	15	62.50	9	37.50	24
- วิศวกรรมโยธา	18	41.86	25	58.14	43
- วิศวกรรมอุตสาหกรรม	8	21.05	30	78.95	38
เทคโนโลยีสารสนเทศ	89	53.61	77	46.39	166
- เทคโนโลยีสารสนเทศ	64	53.78	55	46.22	119
- วิทยาการคอมพิวเตอร์ (หลักสูตรภาษาอังกฤษ)	25	53.19	22	46.81	47
วิทยาศาสตร์	169	33.14	341	66.66	510
- คณิตศาสตร์	11	27.50	29	72.50	40
- เคมี	37	28.68	92	71.32	129
- ธรณีวิทยา	21	22.11	74	77.89	95
- ฟิสิกส์ประยุกต์	53	47.75	58	52.25	111
- วิทยาการคอมพิวเตอร์ประยุกต์	29	87.44	14	32.58	43
- วิทยาศาสตร์และเทคโนโลยีการอาหาร	11	20.75	42	79.25	53
- สถิติ	7	17.95	32	82.05	39

ตารางที่ 1 จำนวนนักศึกษาใหม่ระดับปริญญาตรี ปีการศึกษา 2555 จำแนกตามเพศ (ต่อ)

คณะสาขาวิชา	ชาย		หญิง		รวม
	จำนวน	ร้อยละ	จำนวน	ร้อยละ	
วิศวกรรมศาสตร์	884	71.87	346	28.13	1,230
- วิศวกรรมคอมพิวเตอร์	58	77.76	16	22.22	72
- วิศวกรรมคอมพิวเตอร์ (หลักสูตรนานาชาติ)	59	73.75	21	26.25	80
- วิศวกรรมเคมี	37	99.88	25	40.32	62
- วิศวกรรมเคมี(หลักสูตรนานาชาติ)	18	90.00	16	50.00	36
- วิศวกรรมเครื่องกล	91	91.00	9	9.00	100
- วิศวกรรมเครื่องกล(พลังงาน ทรัพยากรศาสตร์ และสิ่งแวดล้อม)	63	79.75	18	20.25	79
- วิศวกรรมเครื่องมือ	33	98.93	23	41.07	56
- วิศวกรรมไฟฟ้า	82	80.52	15	19.46	77
- วิศวกรรมไฟฟ้า(ระบบไฟฟ้า อิเล็กทรอนิกส์กำลังและพลังงาน)	34	62.93	7	17.07	41
- วิศวกรรมไฟฟ้าสื่อสารและอิเล็กทรอนิกส์	53	70.67	22	29.33	75
- วิศวกรรมไฟฟ้าสื่อสารและอิเล็กทรอนิกส์(หลักสูตรนานาชาติ)	29	85.91	15	34.09	44
- วิศวกรรมเคตาทรอนิกส์	36	87.80	5	12.20	41
- วิศวกรรมโยธา	57	82.61	12	17.39	69
- วิศวกรรมโยธา (หลักสูตรนานาชาติ)	64	87.67	9	12.33	73
- วิศวกรรมระบบควบคุมและเครื่องจักร	42	82.35	9	17.65	51
- วิศวกรรมระบบควบคุมและเครื่องจักร(สหกิจศึกษา)	33	76.57	9	21.43	42
- วิศวกรรมวัสดุ	24	46.00	26	52.00	50
- วิศวกรรมสิ่งแวดล้อม	23	42.59	31	57.41	54
- วิศวกรรมสิ่งแวดล้อม(หลักสูตรนานาชาติ)	7	36.84	12	63.16	19
- วิศวกรรมอัตโนมัติ(หลักสูตรนานาชาติ)	20	64.52	11	35.48	31
- วิศวกรรมอุตสาหกรรม	43	55.13	35	44.87	78
สถาบันพัฒนาระบบสารสนเทศและการออกแบบ	81	49.39	83	50.61	164
- การออกแบบอุตสาหกรรม(หลักสูตรนานาชาติ)	16	61.54	10	38.46	26
- สถาบันพัฒนาระบบ(หลักสูตรนานาชาติ)	31	60.78	20	39.22	51
- สถาบันพัฒนาระบบ(หลักสูตรนานาชาติ)	17	36.64	27	61.36	44
- ออกแบบเว็บไซต์(หลักสูตรนานาชาติ)	17	39.53	26	60.47	43
รวม	1,880	59.80	1,264	48.20	3,144

ตารางที่ 2 จำนวนนักศึกษาใหม่ระดับปริญญาตรี ปีการศึกษา 2555 จำแนกตามอายุ

คณะ/สาขาวิชา	ต่ำกว่า 16 ปี		16-17 ปี		18-19 ปี		20-21 ปี		22-23 ปี		24-25 ปี		26-27 ปี		28-29 ปี		30 ปีและมากกว่า		รวม
	จำนวน	ร้อยละ	จำนวน	ร้อยละ	จำนวน	ร้อยละ	จำนวน	ร้อยละ	จำนวน	ร้อยละ	จำนวน	ร้อยละ	จำนวน	ร้อยละ	จำนวน	ร้อยละ	จำนวน	ร้อยละ	
คณะศึกษาศาสตร์	0	0.00	1	0.06	662	56.65	301	26.03	77	7.17	29	1.86	21	1.99	4	0.37	44	4.10	1,074
- สาขาวิชาศึกษาศาสตร์	0	0.00	0	0.00	52	68.14	5	8.47	0	0.00	0	0.00	0	0.00	0	0.00	0	0.00	59
- สาขาวิชาศึกษาศาสตร์ (วิชาเอก)	0	0.00	0	0.00	51	67.93	7	12.07	0	0.00	0	0.00	0	0.00	0	0.00	0	0.00	58
- สาขาวิชาศึกษาศาสตร์ (วิชาโท)	0	0.00	0	0.00	80	98.39	3	3.91	0	0.00	0	0.00	0	0.00	0	0.00	0	0.00	83
- สาขาวิชาศึกษาศาสตร์ (วิชาเอก/วิชาโท)	0	0.00	0	0.00	0	0.00	29	64.44	10	22.22	2	4.44	2	4.44	0	0.00	2	4.44	45
- สาขาวิชาศึกษาศาสตร์ (วิชาเอก/วิชาโท)	0	0.00	0	0.00	5	71.43	0	0.00	1	14.29	0	0.00	1	14.29	0	0.00	0	0.00	7
- สาขาวิชาศึกษาศาสตร์ (วิชาเอก/วิชาโท)	0	0.00	0	0.00	1	50.00	1	50.00	0	0.00	0	0.00	0	0.00	0	0.00	0	0.00	2
- สาขาวิชาศึกษาศาสตร์ (วิชาเอก/วิชาโท)	0	0.00	0	0.00	0	0.00	82	76.54	14	17.29	1	1.23	0	0.00	0	0.00	4	4.84	81
- สาขาวิชาศึกษาศาสตร์ (วิชาเอก/วิชาโท)	0	0.00	0	0.00	5	83.33	1	16.87	0	0.00	0	0.00	0	0.00	0	0.00	0	0.00	6
- สาขาวิชาศึกษาศาสตร์ (วิชาเอก/วิชาโท)	0	0.00	0	0.00	1	0.58	115	67.25	22	12.97	7	4.09	7	4.09	3	1.75	16	9.38	171
- สาขาวิชาศึกษาศาสตร์ (วิชาเอก/วิชาโท)	0	0.00	0	0.00	0	0.00	56	53.33	29	26.67	3	2.86	5	4.78	1	0.85	12	11.43	105
- สาขาวิชาศึกษาศาสตร์ (วิชาเอก/วิชาโท)	0	0.00	0	0.00	8	75.00	2	25.00	0	0.00	0	0.00	0	0.00	0	0.00	0	0.00	6
- สาขาวิชาศึกษาศาสตร์ (วิชาเอก/วิชาโท)	0	0.00	0	0.00	0	0.00	0	0.00	0	0.00	0	0.00	0	0.00	0	0.00	0	0.00	22
- สาขาวิชาศึกษาศาสตร์ (วิชาเอก/วิชาโท)	0	0.00	0	0.00	22	100.00	0	0.00	0	0.00	0	0.00	0	0.00	0	0.00	0	0.00	22
- สาขาวิชาศึกษาศาสตร์ (วิชาเอก/วิชาโท)	0	0.00	0	0.00	110	99.15	1	0.85	0	0.00	0	0.00	0	0.00	0	0.00	0	0.00	117
- สาขาวิชาศึกษาศาสตร์ (วิชาเอก/วิชาโท)	0	0.00	0	0.00	71	92.21	4	5.19	1	1.30	0	0.00	0	0.00	0	0.00	0	0.00	77
- สาขาวิชาศึกษาศาสตร์ (วิชาเอก/วิชาโท)	0	0.00	0	0.00	34	89.47	3	7.89	0	0.00	0	0.00	0	0.00	0	0.00	0	0.00	38
- สาขาวิชาศึกษาศาสตร์ (วิชาเอก/วิชาโท)	0	0.00	0	0.00	25	99.29	2	7.14	1	3.57	0	0.00	0	0.00	0	0.00	0	0.00	28
- สาขาวิชาศึกษาศาสตร์ (วิชาเอก/วิชาโท)	0	0.00	1	2.56	35	69.74	3	7.69	0	0.00	0	0.00	0	0.00	0	0.00	0	0.00	39
- สาขาวิชาศึกษาศาสตร์ (วิชาเอก/วิชาโท)	0	0.00	0	0.00	21	67.50	3	12.50	0	0.00	0	0.00	0	0.00	0	0.00	0	0.00	24
- สาขาวิชาศึกษาศาสตร์ (วิชาเอก/วิชาโท)	0	0.00	0	0.00	41	95.35	2	4.65	0	0.00	0	0.00	0	0.00	0	0.00	0	0.00	43
- สาขาวิชาศึกษาศาสตร์ (วิชาเอก/วิชาโท)	0	0.00	0	0.00	39	94.74	2	5.26	0	0.00	0	0.00	0	0.00	0	0.00	0	0.00	38
- สาขาวิชาศึกษาศาสตร์ (วิชาเอก/วิชาโท)	1	6.68	0	6.00	157	84.58	8	3.91	6	6.00	0	0.00	0	0.00	6	6.00	0	0.00	166
- สาขาวิชาศึกษาศาสตร์ (วิชาเอก/วิชาโท)	1	6.64	0	0.00	112	84.12	4	3.38	0	0.00	0	0.00	0	0.00	0	0.00	0	0.00	119
- สาขาวิชาศึกษาศาสตร์ (วิชาเอก/วิชาโท)	0	0.00	0	0.00	45	85.74	2	4.28	0	0.00	0	0.00	0	0.00	0	0.00	0	0.00	47
- สาขาวิชาศึกษาศาสตร์ (วิชาเอก/วิชาโท)	1	6.29	0	0.00	471	92.35	25	4.90	2	0.39	0	6.00	0	0.00	0	0.00	0	0.00	510
- สาขาวิชาศึกษาศาสตร์ (วิชาเอก/วิชาโท)	0	0.00	0	0.00	38	90.00	1	2.50	0	0.00	0	0.00	0	0.00	0	0.00	0	0.00	40
- สาขาวิชาศึกษาศาสตร์ (วิชาเอก/วิชาโท)	0	0.00	0	0.00	119	69.92	12	9.30	0	0.00	0	0.00	0	0.00	0	0.00	0	0.00	128
- สาขาวิชาศึกษาศาสตร์ (วิชาเอก/วิชาโท)	0	0.00	0	0.00	89	93.68	4	4.21	0	0.00	0	0.00	0	0.00	0	0.00	0	0.00	95
- สาขาวิชาศึกษาศาสตร์ (วิชาเอก/วิชาโท)	0	0.00	0	0.00	102	91.99	3	2.70	2	1.80	0	0.00	0	0.00	0	0.00	0	0.00	111
- สาขาวิชาศึกษาศาสตร์ (วิชาเอก/วิชาโท)	0	0.00	0	0.00	40	93.02	2	4.95	0	0.00	0	0.00	0	0.00	0	0.00	0	0.00	43
- สาขาวิชาศึกษาศาสตร์ (วิชาเอก/วิชาโท)	0	0.00	0	0.00	50	94.34	3	5.88	0	0.00	0	0.00	0	0.00	0	0.00	0	0.00	53
- สาขาวิชาศึกษาศาสตร์ (วิชาเอก/วิชาโท)	1	2.56	0	0.00	36	87.44	0	0.00	0	0.00	0	0.00	0	0.00	0	0.00	0	0.00	39

ตารางที่ 2 จำนวนพนักงานศึกษาใหม่ระดับปริญญาตรี ปีการศึกษา 2555 จำแนกตามอายุ (ต่อ)

คณะ/สาขาวิชา	ต่ำกว่า 16 ปี		16-17 ปี		18-19 ปี		20-21 ปี		22-23 ปี		24-25 ปี		26-27 ปี		28-29 ปี		30 ปีเศษมากกว่า		รวม
	จำนวน	ร้อยละ	จำนวน	ร้อยละ	จำนวน	ร้อยละ	จำนวน	ร้อยละ	จำนวน	ร้อยละ	จำนวน	ร้อยละ	จำนวน	ร้อยละ	จำนวน	ร้อยละ	จำนวน	ร้อยละ	
วิศวกรรมศาสตร์	8	5.06	5	8.41	1888	68.48	98	7.66	13	1.96	6	8.88	8	8.00	0	8.88	8	8.88	1,238
- วิศวกรรมเครื่องจักร	0	0.00	0	0.00	70	97.22	1	1.39	1	1.39	0	0.00	0	0.00	0	0.00	0	0.00	72
- วิศวกรรมคอมพิวเตอร์ (หลักสูตรนานาชาติ)	0	8.00	1	1.25	75	93.75	1	1.25	3	3.75	0	0.00	0	0.00	0	0.00	0	0.00	80
- วิศวกรรมเคมี	0	8.00	8	8.00	58	93.55	4	8.45	0	0.00	0	0.00	0	0.00	0	0.00	0	0.00	82
- วิศวกรรมเคมี (หลักสูตรนานาชาติ)	0	8.00	0	0.00	35	97.22	1	2.78	0	0.00	0	0.00	0	0.00	0	0.00	0	0.00	36
- วิศวกรรมเครื่องกล	8	0.00	1	1.00	97	67.00	8	9.00	0	0.00	0	0.00	0	0.00	0	0.00	0	0.00	100
- วิศวกรรมเครื่องกล (พลังงาน วิศวกรรมศาสตร์ และสิ่งแวดล้อม)	8	0.00	8	0.00	78	88.61	5	6.33	3	3.60	0	0.00	0	0.00	0	0.00	0	0.00	79
- วิศวกรรมเครื่องมีด	0	0.00	0	0.00	47	83.93	7	12.50	2	3.57	0	0.00	0	0.00	0	0.00	0	0.00	56
- วิศวกรรมไฟฟ้า	0	0.00	0	0.00	67	97.01	7	6.08	0	0.00	0	0.00	0	0.00	0	0.00	0	0.00	77
- วิศวกรรมไฟฟ้า (ระบบไฟฟ้า อิเล็กทรอนิกส์กำลังและพลังงาน)	0	0.00	0	0.00	36	92.86	1	2.44	0	0.00	0	0.00	0	0.00	0	0.00	0	0.00	41
- วิศวกรรมไฟฟ้าสื่อสารและอิเล็กทรอนิกส์	0	0.00	0	0.00	68	92.00	3	4.00	0	0.00	0	0.00	0	0.00	0	0.00	0	0.00	75
- วิศวกรรมไฟฟ้าสื่อสารและอิเล็กทรอนิกส์ (หลักสูตรนานาชาติ)	0	8.00	8	0.00	40	90.81	2	4.55	1	2.27	0	0.00	0	0.00	0	0.00	0	0.00	44
- วิศวกรรมสถาปัตยกรรม	0	8.00	8	0.00	37	90.24	4	9.76	0	0.00	0	0.00	0	0.00	0	0.00	0	0.00	41
- วิศวกรรมโยธา	0	8.00	8	0.00	82	89.68	4	5.60	0	0.00	0	0.00	0	0.00	0	0.00	0	0.00	89
- วิศวกรรมโยธา (หลักสูตรนานาชาติ)	8	0.00	1	1.37	61	63.58	6	8.22	1	1.37	0	0.00	0	0.00	0	0.00	0	0.00	73
- วิศวกรรมระบบควบคุมและเครื่องอัตโนมัติ	0	0.00	0	0.00	50	98.04	1	1.96	0	0.00	0	0.00	0	0.00	0	0.00	0	0.00	51
- วิศวกรรมระบบควบคุมและเครื่องอัตโนมัติ (สหกิจศึกษา)	0	0.00	0	0.00	13	30.85	26	66.67	1	2.38	0	0.00	0	0.00	0	0.00	0	0.00	42
- วิศวกรรมวัสดุ	0	0.00	8	8.00	46	92.00	2	4.00	0	0.00	0	0.00	0	0.00	0	0.00	0	0.00	80
- วิศวกรรมสิ่งแวดล้อม	8	0.00	0	0.00	52	96.30	2	3.70	0	0.00	0	0.00	0	0.00	0	0.00	0	0.00	54
- วิศวกรรมสิ่งแวดล้อม (หลักสูตรนานาชาติ)	0	0.00	1	5.26	16	94.74	0	0.00	0	0.00	0	0.00	0	0.00	0	0.00	0	0.00	19
- วิศวกรรมอุตสาหการ	0	0.00	1	3.23	27	87.10	2	6.45	0	0.00	0	0.00	0	0.00	0	0.00	0	0.00	31
- วิศวกรรมอุตสาหการ	0	0.00	0	0.00	66	84.62	8	7.89	1	1.26	0	0.00	0	0.00	0	0.00	0	0.00	76
- วิศวกรรมศาสตรบัณฑิตและการออกแบบ	8	8.00	3	1.63	145	66.41	14	8.54	1	8.61	1	8.61	8	8.88	8	8.88	8	8.88	164
- การออกแบบอุตสาหกรรม (หลักสูตรนานาชาติ)	0	0.00	0	0.00	23	86.46	2	7.69	1	3.65	0	0.00	0	0.00	0	0.00	0	0.00	28
- สถาบันการพิมพ์ (หลักสูตรนานาชาติ)	0	0.00	1	1.96	47	82.16	3	5.66	0	0.00	0	0.00	0	0.00	0	0.00	0	0.00	51
- สถาบันการพิมพ์ (หลักสูตรนานาชาติ)	0	8.00	1	2.27	39	66.64	4	9.09	0	0.00	0	0.00	0	0.00	0	0.00	0	0.00	44
- ออกแบบนิเทศศิลป์ (หลักสูตรนานาชาติ)	0	8.00	1	2.33	38	63.72	5	11.63	0	0.00	1	2.33	0	0.00	0	0.00	0	0.00	43
รวม	2	8.88	9	8.28	2,463	78.34	442	14.06	93	2.86	21	6.67	21	6.67	4	8.13	44	1.40	3,144

ตารางที่ 3 จำนวนนักศึกษาใหม่ระดับปริญญาตรี ปีการศึกษา 2556 จำแนกตามเชื้อชาติ

คณะ/สาขาวิชา	ไทย		จีน		อเมริกา		ญี่ปุ่น		ลาว		พม่า		อินเดีย		เวียดนาม		อื่นๆ		รวม		
	จำนวน	ร้อยละ	จำนวน	ร้อยละ	จำนวน	ร้อยละ	จำนวน	ร้อยละ	จำนวน	ร้อยละ	จำนวน	ร้อยละ	จำนวน	ร้อยละ	จำนวน	ร้อยละ	จำนวน	ร้อยละ			
																				จำนวน	ร้อยละ
ครุศาสตร์อุตสาหกรรมและเทคโนโลยี	1,066	99.44	3	0.28	0	0.00	0	0.00	2	0.19	0	0.00	0	0.00	0	0.00	0	0.00	1	0.09	1,074
- เทคโนโลยีการพิมพ์และบรรจุภัณฑ์	57	96.61	0	0.00	0	0.00	0	0.00	2	3.39	0	0.00	0	0.00	0	0.00	0	0.00	0	0.00	59
- เทคโนโลยีการศึกษาและสื่อสารมวลชน	56	100.00	0	0.00	0	0.00	0	0.00	0	0.00	0	0.00	0	0.00	0	0.00	0	0.00	0	0.00	56
- เทคโนโลยีมีเดีย	62	96.60	1	1.20	0	0.00	0	0.00	0	0.00	0	0.00	0	0.00	0	0.00	0	0.00	0	0.00	63
- เทคโนโลยีอุตสาหกรรม(วิชาชีพเทคโนโลยีเครื่อง)	45	100.00	0	0.00	0	0.00	0	0.00	0	0.00	0	0.00	0	0.00	0	0.00	0	0.00	0	0.00	45
- เทคโนโลยีอุตสาหกรรม(วิชาชีพเทคโนโลยีเครื่อง)	7	100.00	0	0.00	0	0.00	0	0.00	0	0.00	0	0.00	0	0.00	0	0.00	0	0.00	0	0.00	7
- เทคโนโลยีอุตสาหกรรม(วิชาชีพเทคโนโลยีเครื่อง)	2	100.00	0	0.00	0	0.00	0	0.00	0	0.00	0	0.00	0	0.00	0	0.00	0	0.00	0	0.00	2
- เทคโนโลยีอุตสาหกรรม(วิชาชีพเทคโนโลยีเครื่อง)	61	100.00	0	0.00	0	0.00	0	0.00	0	0.00	0	0.00	0	0.00	0	0.00	0	0.00	0	0.00	61
- เทคโนโลยีอุตสาหกรรม(วิชาชีพเทคโนโลยีไฟฟ้า)	8	100.00	0	0.00	0	0.00	0	0.00	0	0.00	0	0.00	0	0.00	0	0.00	0	0.00	0	0.00	8
- เทคโนโลยีอุตสาหกรรม(วิชาชีพเทคโนโลยีไฟฟ้า)	171	100.00	0	0.00	0	0.00	0	0.00	0	0.00	0	0.00	0	0.00	0	0.00	0	0.00	0	0.00	171
- เทคโนโลยีอุตสาหกรรม(วิชาชีพเทคโนโลยีอุตสาหกรรม)	105	100.00	0	0.00	0	0.00	0	0.00	0	0.00	0	0.00	0	0.00	0	0.00	0	0.00	0	0.00	105
- เทคโนโลยีอุตสาหกรรม(วิชาชีพเทคโนโลยีอุตสาหกรรม)	7	67.50	1	12.50	0	0.00	0	0.00	0	0.00	0	0.00	0	0.00	0	0.00	0	0.00	0	0.00	8
- เทคโนโลยีอุตสาหกรรม(วิชาชีพเทคโนโลยีอุตสาหกรรม)	23	100.00	0	0.00	0	0.00	0	0.00	0	0.00	0	0.00	0	0.00	0	0.00	0	0.00	0	0.00	23
- เทคโนโลยีอุตสาหกรรม(วิชาเอกเทคโนโลยีการจักการ)	22	100.00	0	0.00	0	0.00	0	0.00	0	0.00	0	0.00	0	0.00	0	0.00	0	0.00	0	0.00	22
- มีศักยภาพงานแพทย์และวิทยาศาสตร์	117	100.00	0	0.00	0	0.00	0	0.00	0	0.00	0	0.00	0	0.00	0	0.00	0	0.00	0	0.00	117
- มีศักยภาพ	76	96.70	0	0.00	0	0.00	0	0.00	0	0.00	0	0.00	0	0.00	0	0.00	0	0.00	1	1.30	77
- วิทยาการคอมพิวเตอร์ประยุกต์-เทคโนโลยี	38	100.00	0	0.00	0	0.00	0	0.00	0	0.00	0	0.00	0	0.00	0	0.00	0	0.00	0	0.00	38
- วิศวกรรมเครื่องกล	28	100.00	0	0.00	0	0.00	0	0.00	0	0.00	0	0.00	0	0.00	0	0.00	0	0.00	0	0.00	28
- วิศวกรรมไฟฟ้า	38	97.44	1	2.56	0	0.00	0	0.00	0	0.00	0	0.00	0	0.00	0	0.00	0	0.00	0	0.00	39
- วิศวกรรมไฟฟ้า วิชาเอกวิศวกรรมคอมพิวเตอร์	24	100.00	0	0.00	0	0.00	0	0.00	0	0.00	0	0.00	0	0.00	0	0.00	0	0.00	0	0.00	24
- วิศวกรรมไฟฟ้า วิชาเอกวิศวกรรมอิเล็กทรอนิกส์	43	100.00	0	0.00	0	0.00	0	0.00	0	0.00	0	0.00	0	0.00	0	0.00	0	0.00	0	0.00	43
- วิศวกรรมโยธา	38	100.00	0	0.00	0	0.00	0	0.00	0	0.00	0	0.00	0	0.00	0	0.00	0	0.00	0	0.00	38
- วิศวกรรมอุตสาหกรรม	164	96.80	2	1.20	0	0.00	0	0.00	0	0.00	0	0.00	0	0.00	0	0.00	0	0.00	0	0.00	166
เทคโนโลยีสารสนเทศ	117	96.32	2	1.66	0	0.00	0	0.00	0	0.00	0	0.00	0	0.00	0	0.00	0	0.00	0	0.00	119
- เทคโนโลยีสารสนเทศ	47	100.00	0	0.00	0	0.00	0	0.00	0	0.00	0	0.00	0	0.00	0	0.00	0	0.00	0	0.00	47
- วิทยาการคอมพิวเตอร์ (หลักสูตรภาษาอังกฤษ)	504	96.82	6	1.18	0	0.00	0	0.00	0	0.00	0	0.00	0	0.00	0	0.00	0	0.00	0	0.00	510
วิทยาศาสตร์	39	97.50	1	2.50	0	0.00	0	0.00	0	0.00	0	0.00	0	0.00	0	0.00	0	0.00	0	0.00	40
- คณิตศาสตร์	129	100.00	0	0.00	0	0.00	0	0.00	0	0.00	0	0.00	0	0.00	0	0.00	0	0.00	0	0.00	129
- เคมี	93	97.89	2	2.11	0	0.00	0	0.00	0	0.00	0	0.00	0	0.00	0	0.00	0	0.00	0	0.00	95
- จิตวิทยา	111	100.00	0	0.00	0	0.00	0	0.00	0	0.00	0	0.00	0	0.00	0	0.00	0	0.00	0	0.00	111
- ศีลธรรมประยุกต์	41	96.35	2	4.65	0	0.00	0	0.00	0	0.00	0	0.00	0	0.00	0	0.00	0	0.00	0	0.00	43
- วิทยาการคอมพิวเตอร์ประยุกต์	52	96.11	1	1.69	0	0.00	0	0.00	0	0.00	0	0.00	0	0.00	0	0.00	0	0.00	0	0.00	53
- วิทยาศาสตร์และเทคโนโลยีการอาหาร	39	100.00	0	0.00	0	0.00	0	0.00	0	0.00	0	0.00	0	0.00	0	0.00	0	0.00	0	0.00	39
- สถิติ																					

ตารางที่ 3 จำนวนนักศึกษาใหม่ระดับปริญญาตรี ปีการศึกษา 2556 จำแนกตามเชื้อชาติ (ต่อ)

คณะสาขาวิชา	ไทย		จีน		อเมริกา		ญี่ปุ่น		ลาว		พม่า		อินเดีย		เวียดนาม		อื่นๆ		รวม
	จำนวน	ร้อยละ	จำนวน	ร้อยละ	จำนวน	ร้อยละ	จำนวน	ร้อยละ	จำนวน	ร้อยละ	จำนวน	ร้อยละ	จำนวน	ร้อยละ	จำนวน	ร้อยละ	จำนวน	ร้อยละ	
วิศวกรรมศาสตร์	1,215	96.78	13	1.06	0	0.88	1	8.08	0	0.88	0	0.88	1	0.08	0	0.08	0	0.00	1,230
- วิศวกรรมคอมพิวเตอร์	70	97.22	2	2.78	0	0.00	0	0.00	0	0.00	0	0.00	0	0.00	0	0.00	0	0.00	72
- วิศวกรรมคอมพิวเตอร์ (หลักสูตรนานาชาติ)	77	96.25	1	1.25	0	0.00	1	1.25	0	0.00	0	0.00	1	1.25	0	0.00	0	0.00	80
- วิศวกรรมเคมี	62	100.00	0	0.00	0	0.00	0	0.00	0	0.00	0	0.00	0	0.00	0	0.00	0	0.00	62
- วิศวกรรมเคมี (หลักสูตรนานาชาติ)	35	97.22	1	2.78	0	0.00	0	0.00	0	0.00	0	0.00	0	0.00	0	0.00	0	0.00	36
- วิศวกรรมเครื่องกล	100	100.00	0	0.00	0	0.00	0	0.00	0	0.00	0	0.00	0	0.00	0	0.00	0	0.00	100
- วิศวกรรมเครื่องกล (พลังงาน วิศวกรรมศาสตร์ และสิ่งแวดล้อม)	76	96.73	1	1.27	0	0.00	0	0.00	0	0.00	0	0.00	0	0.00	0	0.00	0	0.00	79
- วิศวกรรมเครื่องมือ	56	100.00	0	0.00	0	0.00	0	0.00	0	0.00	0	0.00	0	0.00	0	0.00	0	0.00	56
- วิศวกรรมไฟฟ้า	77	100.00	0	0.00	0	0.00	0	0.00	0	0.00	0	0.00	0	0.00	0	0.00	0	0.00	77
- วิศวกรรมไฟฟ้า (ระบบไฟฟ้า อิเล็กทรอนิกส์กำลังและพลังงาน)	41	100.00	0	0.00	0	0.00	0	0.00	0	0.00	0	0.00	0	0.00	0	0.00	0	0.00	41
- วิศวกรรมไฟฟ้าสื่อสารและอิเล็กทรอนิกส์	74	99.87	1	1.33	0	0.00	0	0.00	0	0.00	0	0.00	0	0.00	0	0.00	0	0.00	75
- วิศวกรรมไฟฟ้าสื่อสารและอิเล็กทรอนิกส์ (หลักสูตรนานาชาติ)	43	97.73	1	2.27	0	0.00	0	0.00	0	0.00	0	0.00	0	0.00	0	0.00	0	0.00	44
- วิศวกรรมแมคคาทรอนิกส์	40	97.56	1	2.44	0	0.00	0	0.00	0	0.00	0	0.00	0	0.00	0	0.00	0	0.00	41
- วิศวกรรมโยธา	69	100.00	0	0.00	0	0.00	0	0.00	0	0.00	0	0.00	0	0.00	0	0.00	0	0.00	69
- วิศวกรรมโยธา (หลักสูตรนานาชาติ)	70	95.89	3	4.11	0	0.00	0	0.00	0	0.00	0	0.00	0	0.00	0	0.00	0	0.00	73
- วิศวกรรมระบบควบคุมและเครื่องมือวัด	50	96.04	1	1.96	0	0.00	0	0.00	0	0.00	0	0.00	0	0.00	0	0.00	0	0.00	51
- วิศวกรรมระบบควบคุมและเครื่องมือวัด (สหกิจศึกษา)	42	100.00	0	0.00	0	0.00	0	0.00	0	0.00	0	0.00	0	0.00	0	0.00	0	0.00	42
- วิศวกรรมวัสดุ	50	100.00	0	0.00	0	0.00	0	0.00	0	0.00	0	0.00	0	0.00	0	0.00	0	0.00	50
- วิศวกรรมสิ่งแวดล้อม	54	100.00	0	0.00	0	0.00	0	0.00	0	0.00	0	0.00	0	0.00	0	0.00	0	0.00	54
- วิศวกรรมสิ่งแวดล้อม (หลักสูตรนานาชาติ)	19	100.00	0	0.00	0	0.00	0	0.00	0	0.00	0	0.00	0	0.00	0	0.00	0	0.00	19
- วิศวกรรมสิ่งแวดล้อม (หลักสูตรนานาชาติ)	31	100.00	0	0.00	0	0.00	0	0.00	0	0.00	0	0.00	0	0.00	0	0.00	0	0.00	31
- วิศวกรรมอุตสาหกรรม	77	96.72	1	1.28	0	0.00	0	0.00	0	0.00	0	0.00	0	0.00	0	0.00	0	0.00	78
สถาปัตยกรรมศาสตร์และการออกแบบ	159	96.95	1	8.81	8	0.00	0	8.88	0	0.00	0	8.88	0	8.88	0	8.88	4	2.44	164
- การออกแบบอุตสาหกรรม (หลักสูตรนานาชาติ)	28	100.00	0	0.00	0	0.00	0	0.00	0	0.00	0	0.00	0	0.00	0	0.00	0	0.00	28
- สถาปัตยกรรม (หลักสูตรนานาชาติ)	50	96.04	0	0.00	0	0.00	0	0.00	0	0.00	0	0.00	0	0.00	0	0.00	1	1.86	51
- สถาปัตยกรรมภายใน (หลักสูตรนานาชาติ)	42	96.45	1	2.27	0	0.00	0	0.00	0	0.00	0	0.00	0	0.00	0	0.00	1	2.27	44
- ออกแบบนิเทศศิลป์ (หลักสูตรนานาชาติ)	41	95.35	0	0.00	0	0.00	0	0.00	0	0.00	0	0.00	0	0.00	0	0.00	2	4.65	43
รวม	3,118	98.92	25	0.88	0	0.08	1	0.03	2	8.86	0	0.08	1	8.03	8	0.90	5	0.16	3,144

ตารางที่ 4 จำนวนนักศึกษาใหม่ระดับปริญญาตรี ปีการศึกษา 2555 จำแนกตามสัญชาติ

คณะสาขาวิชา	ไทย		จีน		อเมริกัน		ญี่ปุ่น		พม่า		อินเดีย		เวียดนาม		อื่นๆ		รวม	
	จำนวน	ร้อยละ	จำนวน	ร้อยละ	จำนวน	ร้อยละ	จำนวน	ร้อยละ	จำนวน	ร้อยละ	จำนวน	ร้อยละ	จำนวน	ร้อยละ	จำนวน	ร้อยละ		
	จำนวน	ร้อยละ	จำนวน	ร้อยละ	จำนวน	ร้อยละ	จำนวน	ร้อยละ	จำนวน	ร้อยละ	จำนวน	ร้อยละ	จำนวน	ร้อยละ	จำนวน	ร้อยละ		
คณะศึกษาศาสตร์	1,071	99.72	1	0.09	0	0.00	0	0.00	0	0.00	2	0.19	0	0.00	0	0.00	0	0.00
- เทคโนโลยีการพิมพ์และปรจจุบันต์	57	98.81	0	0.00	0	0.00	0	0.00	0	0.00	2	3.38	0	0.00	0	0.00	0	0.00
- เทคโนโลยีการศึกษาและสื่อสารมวลชน	58	100.00	0	0.00	0	0.00	0	0.00	0	0.00	0	0.00	0	0.00	0	0.00	0	0.00
- เทคโนโลยีมีเดีย	82	98.80	1	1.20	0	0.00	0	0.00	0	0.00	0	0.00	0	0.00	0	0.00	0	0.00
- เทคโนโลยีอุตสาหกรรม(วิชาชีพเทคโนโลยีก่อสร้าง)	45	100.00	0	0.00	0	0.00	0	0.00	0	0.00	0	0.00	0	0.00	0	0.00	0	0.00
- เทคโนโลยีอุตสาหกรรม(วิชาชีพเทคโนโลยีก่อสร้าง)	7	100.00	0	0.00	0	0.00	0	0.00	0	0.00	0	0.00	0	0.00	0	0.00	0	0.00
- เทคโนโลยีอุตสาหกรรม(วิชาชีพเทคโนโลยีเครื่องกล)	2	100.00	0	0.00	0	0.00	0	0.00	0	0.00	0	0.00	0	0.00	0	0.00	0	0.00
- เทคโนโลยีอุตสาหกรรม(วิชาชีพเทคโนโลยีเครื่องกล)	81	100.00	0	0.00	0	0.00	0	0.00	0	0.00	0	0.00	0	0.00	0	0.00	0	0.00
- เทคโนโลยีอุตสาหกรรม(วิชาชีพเทคโนโลยีไฟฟ้า)	8	100.00	0	0.00	0	0.00	0	0.00	0	0.00	0	0.00	0	0.00	0	0.00	0	0.00
- เทคโนโลยีอุตสาหกรรม(วิชาชีพเทคโนโลยีไฟฟ้า)	171	100.00	0	0.00	0	0.00	0	0.00	0	0.00	0	0.00	0	0.00	0	0.00	0	0.00
- เทคโนโลยีอุตสาหกรรม(วิชาชีพเทคโนโลยีอุตสาหกรรม)	105	100.00	0	0.00	0	0.00	0	0.00	0	0.00	0	0.00	0	0.00	0	0.00	0	0.00
- เทคโนโลยีอุตสาหกรรม(วิชาชีพเทคโนโลยีอุตสาหกรรม)	8	100.00	0	0.00	0	0.00	0	0.00	0	0.00	0	0.00	0	0.00	0	0.00	0	0.00
- เทคโนโลยีอุตสาหกรรม(วิชาเอกเทคโนโลยีการจักร)	23	100.00	0	0.00	0	0.00	0	0.00	0	0.00	0	0.00	0	0.00	0	0.00	0	0.00
- มีชื่อทางานแพทย์และวิทยาศาสตร์	22	100.00	0	0.00	0	0.00	0	0.00	0	0.00	0	0.00	0	0.00	0	0.00	0	0.00
- มีชื่อขาด	117	100.00	0	0.00	0	0.00	0	0.00	0	0.00	0	0.00	0	0.00	0	0.00	0	0.00
- วิทยาการคอมพิวเตอร์ประยุกต์-มัลติมีเดีย	77	100.00	0	0.00	0	0.00	0	0.00	0	0.00	0	0.00	0	0.00	0	0.00	0	0.00
- วิศวกรรมเครื่องกล	38	100.00	0	0.00	0	0.00	0	0.00	0	0.00	0	0.00	0	0.00	0	0.00	0	0.00
- วิศวกรรมไฟฟ้า	28	100.00	0	0.00	0	0.00	0	0.00	0	0.00	0	0.00	0	0.00	0	0.00	0	0.00
- วิศวกรรมไฟฟ้า วิชาเอกวิศวกรรมคอมพิวเตอร์	38	100.00	0	0.00	0	0.00	0	0.00	0	0.00	0	0.00	0	0.00	0	0.00	0	0.00
- วิศวกรรมไฟฟ้า วิชาเอกวิศวกรรมอิเล็กทรอนิกส์	24	100.00	0	0.00	0	0.00	0	0.00	0	0.00	0	0.00	0	0.00	0	0.00	0	0.00
- วิศวกรรมโยธา	43	100.00	0	0.00	0	0.00	0	0.00	0	0.00	0	0.00	0	0.00	0	0.00	0	0.00
- วิศวกรรมอุตสาหกรรม	38	100.00	0	0.00	0	0.00	0	0.00	0	0.00	0	0.00	0	0.00	0	0.00	0	0.00
เทคโนโลยีวิศวกรรมผล	166	100.00	0	0.00	0	0.00	0	0.00	0	0.00	0	0.00	0	0.00	0	0.00	0	0.00
- เทคโนโลยีสารสนเทศ	119	100.00	0	0.00	0	0.00	0	0.00	0	0.00	0	0.00	0	0.00	0	0.00	0	0.00
- วิทยาการคอมพิวเตอร์ (หลักสูตรภาษาอังกฤษ)	47	100.00	0	0.00	0	0.00	0	0.00	0	0.00	0	0.00	0	0.00	0	0.00	0	0.00
วิทยาศาสตร์	510	100.00	0	0.00	0	0.00	0	0.00	0	0.00	0	0.00	0	0.00	0	0.00	0	0.00
- คณิตศาสตร์	40	100.00	0	0.00	0	0.00	0	0.00	0	0.00	0	0.00	0	0.00	0	0.00	0	0.00
- เคมี	129	100.00	0	0.00	0	0.00	0	0.00	0	0.00	0	0.00	0	0.00	0	0.00	0	0.00
- จิตวิทยา	95	100.00	0	0.00	0	0.00	0	0.00	0	0.00	0	0.00	0	0.00	0	0.00	0	0.00
- ฟิสิกส์ประยุกต์	111	100.00	0	0.00	0	0.00	0	0.00	0	0.00	0	0.00	0	0.00	0	0.00	0	0.00
- วิทยาการคอมพิวเตอร์ประยุกต์	43	100.00	0	0.00	0	0.00	0	0.00	0	0.00	0	0.00	0	0.00	0	0.00	0	0.00
- วิทยาศาสตร์และเทคโนโลยีการอาหาร	53	100.00	0	0.00	0	0.00	0	0.00	0	0.00	0	0.00	0	0.00	0	0.00	0	0.00
- สถิติ	39	100.00	0	0.00	0	0.00	0	0.00	0	0.00	0	0.00	0	0.00	0	0.00	0	0.00

ตารางที่ 4 จำนวนนักศึกษาใหม่ระดับปริญญาตรี ปีการศึกษา 2555 จำแนกตามสัญชาติ (ต่อ)

คณะ/สาขาวิชา	ไทย		จีน		อเมริกัน		ญี่ปุ่น		ลาว		พม่า		อินเดีย		เวียดนาม		อื่นๆ		รวม
	จำนวน	ร้อยละ	จำนวน	ร้อยละ	จำนวน	ร้อยละ	จำนวน	ร้อยละ	จำนวน	ร้อยละ	จำนวน	ร้อยละ	จำนวน	ร้อยละ	จำนวน	ร้อยละ	จำนวน	ร้อยละ	
วิศวกรรมศาสตร์	1,229	99.92	1	8.88	0	0.00	0	0.00	0	0.00	0	0.00	0	0.00	0	0.00	0	0.00	1,230
- วิศวกรรมคอมพิวเตอร์	72	100.00	0	0.00	0	0.00	0	0.00	0	0.00	0	0.00	0	0.00	0	0.00	0	0.00	72
- วิศวกรรมคอมพิวเตอร์ (หลักสูตรนานาชาติ)	60	100.00	0	0.00	0	0.00	0	0.00	0	0.00	0	0.00	0	0.00	0	0.00	0	0.00	60
- วิศวกรรมเคมี	62	100.00	0	0.00	0	0.00	0	0.00	0	0.00	0	0.00	0	0.00	0	0.00	0	0.00	62
- วิศวกรรมเคมี(หลักสูตรนานาชาติ)	36	100.00	0	0.00	0	0.00	0	0.00	0	0.00	0	0.00	0	0.00	0	0.00	0	0.00	36
- วิศวกรรมเครื่องกล	100	100.00	0	0.00	0	0.00	0	0.00	0	0.00	0	0.00	0	0.00	0	0.00	0	0.00	100
- วิศวกรรมเครื่องกล(พลังงาน วิศวกรรมศาสตร์ และสิ่งแวดล้อม)	79	100.00	0	0.00	0	0.00	0	0.00	0	0.00	0	0.00	0	0.00	0	0.00	0	0.00	79
- วิศวกรรมเครื่องมือ	56	100.00	0	0.00	0	0.00	0	0.00	0	0.00	0	0.00	0	0.00	0	0.00	0	0.00	56
- วิศวกรรมไฟฟ้า	77	100.00	0	0.00	0	0.00	0	0.00	0	0.00	0	0.00	0	0.00	0	0.00	0	0.00	77
- วิศวกรรมไฟฟ้า(ระบบไฟฟ้า อิเล็กทรอนิกส์กำลังและพลังงาน)	41	100.00	0	0.00	0	0.00	0	0.00	0	0.00	0	0.00	0	0.00	0	0.00	0	0.00	41
- วิศวกรรมไฟฟ้าสื่อสารและอิเล็กทรอนิกส์	75	100.00	0	0.00	0	0.00	0	0.00	0	0.00	0	0.00	0	0.00	0	0.00	0	0.00	75
- วิศวกรรมไฟฟ้าสื่อสารและอิเล็กทรอนิกส์(หลักสูตรนานาชาติ)	44	100.00	0	0.00	0	0.00	0	0.00	0	0.00	0	0.00	0	0.00	0	0.00	0	0.00	44
- วิศวกรรมเคมีการณีศาสตร์	41	100.00	0	0.00	0	0.00	0	0.00	0	0.00	0	0.00	0	0.00	0	0.00	0	0.00	41
- วิศวกรรมโยธา	69	100.00	0	0.00	0	0.00	0	0.00	0	0.00	0	0.00	0	0.00	0	0.00	0	0.00	69
- วิศวกรรมโยธา (หลักสูตรนานาชาติ)	72	96.63	1	1.37	0	0.00	0	0.00	0	0.00	0	0.00	0	0.00	0	0.00	0	0.00	73
- วิศวกรรมระบบควบคุมและเครื่องอัตโนมัติ	51	100.00	0	0.00	0	0.00	0	0.00	0	0.00	0	0.00	0	0.00	0	0.00	0	0.00	51
- วิศวกรรมระบบควบคุมและเครื่องอัตโนมัติ(สหกิจศึกษา)	42	100.00	0	0.00	0	0.00	0	0.00	0	0.00	0	0.00	0	0.00	0	0.00	0	0.00	42
- วิศวกรรมวัสดุ	50	100.00	0	0.00	0	0.00	0	0.00	0	0.00	0	0.00	0	0.00	0	0.00	0	0.00	50
- วิศวกรรมสิ่งแวดล้อม	54	100.00	0	0.00	0	0.00	0	0.00	0	0.00	0	0.00	0	0.00	0	0.00	0	0.00	54
- วิศวกรรมสิ่งแวดล้อม(หลักสูตรนานาชาติ)	19	100.00	0	0.00	0	0.00	0	0.00	0	0.00	0	0.00	0	0.00	0	0.00	0	0.00	19
- วิศวกรรมอัตโนมัติ(หลักสูตรนานาชาติ)	31	100.00	0	0.00	0	0.00	0	0.00	0	0.00	0	0.00	0	0.00	0	0.00	0	0.00	31
- วิศวกรรมอุตสาหกรรม	76	100.00	0	0.00	0	0.00	0	0.00	0	0.00	0	0.00	0	0.00	0	0.00	0	0.00	76
สถาบันคชกรรมศาสตร์และการออกแบบ	160	97.56	8	0.00	0	0.00	0	0.00	0	0.00	0	0.00	0	0.00	0	0.00	0	0.00	164
- การออกแบบอุตสาหกรรม(หลักสูตรนานาชาติ)	26	100.00	0	0.00	0	0.00	0	0.00	0	0.00	0	0.00	0	0.00	0	0.00	0	0.00	26
- สถาปัตยกรรม(หลักสูตรนานาชาติ)	50	96.04	0	0.00	0	0.00	0	0.00	0	0.00	0	0.00	0	0.00	0	0.00	0	0.00	51
- สถาปัตยกรรมภายใน(หลักสูตรนานาชาติ)	43	97.73	0	0.00	0	0.00	0	0.00	0	0.00	0	0.00	0	0.00	0	0.00	0	0.00	44
- สถาปัตยกรรมนิเทศศิลป์(หลักสูตรนานาชาติ)	41	95.95	0	0.00	0	0.00	0	0.00	0	0.00	0	0.00	0	0.00	0	0.00	0	0.00	43
รวม	3,136	99.75	2	0.86	0	0.00	0	0.00	2	0.06	0	0.00	0	0.00	0	0.00	0	0.13	3,144



ตารางที่ 5 จำนวนนักศึกษาใหม่ระดับปริญญาตรี ปีการศึกษา 2555 จำแนกตามศาสนา

คณะ/สาขาวิชา	พุทธ		คริสต์		อิสลาม		ฮินดู		ไม่ระบุ		รวม
	จำนวน	ร้อยละ	จำนวน	ร้อยละ	จำนวน	ร้อยละ	จำนวน	ร้อยละ	จำนวน	ร้อยละ	
	ศาสนาอิสลามและศาสนาอื่น	1,026	95.53	16	1.49	28	2.61	0	0.00	4	
- เทคโนโลยีการพิมพ์และบรรจุภัณฑ์	53	89.63	4	6.78	2	3.39	0	0.00	0	0.00	58
- เทคโนโลยีการศึกษาและสื่อสารมวลชน	54	93.10	0	0.00	4	6.90	0	0.00	0	0.00	58
- เทคโนโลยีมีเดีย	78	93.98	1	1.20	4	4.82	0	0.00	0	0.00	83
- เทคโนโลยีอุตสาหกรรม(วิชาชีพเทคโนโลยีก่อสร้าง)	44	97.76	1	2.22	0	0.00	0	0.00	0	0.00	45
- เทคโนโลยีอุตสาหกรรม(วิชาชีพเทคโนโลยีก่อสร้าง)	7	100.00	0	0.00	0	0.00	0	0.00	0	0.00	7
- เทคโนโลยีอุตสาหกรรม(วิชาชีพเทคโนโลยีเครื่องกล)	2	100.00	0	0.00	0	0.00	0	0.00	0	0.00	2
- เทคโนโลยีอุตสาหกรรม(วิชาชีพเทคโนโลยีเครื่องกล)	61	100.00	0	0.00	0	0.00	0	0.00	0	0.00	61
- เทคโนโลยีอุตสาหกรรม(วิชาชีพเทคโนโลยีไฟฟ้า)	6	100.00	0	0.00	0	0.00	0	0.00	0	0.00	6
- เทคโนโลยีอุตสาหกรรม(วิชาชีพเทคโนโลยีไฟฟ้า)	170	99.42	1	0.58	0	0.00	0	0.00	0	0.00	171
- เทคโนโลยีอุตสาหกรรม(วิชาชีพเทคโนโลยีอุตสาหกรรม)	104	99.05	0	0.00	1	0.95	0	0.00	0	0.00	105
- เทคโนโลยีอุตสาหกรรม(วิชาชีพเทคโนโลยีอุตสาหกรรม)	6	100.00	0	0.00	0	0.00	0	0.00	0	0.00	6
- เทคโนโลยีอุตสาหกรรม(วิชาเอกเทคโนโลยีการจัดการ)	21	91.30	0	0.00	2	8.70	0	0.00	0	0.00	23
- มีเดียทางการแพทย์และวิทยาศาสตร์	21	95.45	1	4.55	0	0.00	0	0.00	0	0.00	22
- มีเดียอาสาร	108	92.31	5	4.27	3	2.56	0	0.00	1	0.85	117
- วิทยาการคอมพิวเตอร์ประยุกต์-มัลติมีเดีย	72	93.51	1	1.30	4	5.19	0	0.00	0	0.00	77
- วิศวกรรมเครื่องกล	34	69.47	0	0.00	2	5.28	0	0.00	2	5.28	38
- วิศวกรรมไฟฟ้า	28	100.00	0	0.00	0	0.00	0	0.00	0	0.00	28
- วิศวกรรมไฟฟ้า วิชาเอกวิศวกรรมคอมพิวเตอร์	36	92.31	1	2.56	2	5.13	0	0.00	0	0.00	39
- วิศวกรรมไฟฟ้า วิชาเอกวิศวกรรมอิเล็กทรอนิกส์	21	87.50	0	0.00	3	12.50	0	0.00	0	0.00	24
- วิศวกรรมโยธา	42	97.67	0	0.00	0	0.00	0	0.00	1	2.33	43
- วิศวกรรมอุตสาหกรรม	36	94.74	1	2.63	1	2.83	0	0.00	0	0.00	38
เทคโนโลยีสารสนเทศ	153	92.17	3	1.81	9	5.42	0	0.00	1	0.60	166
- เทคโนโลยีสารสนเทศ	111	93.28	3	2.52	5	4.20	0	0.00	0	0.00	119
- วิทยาการคอมพิวเตอร์ (หลักสูตรภาษาอังกฤษ)	42	69.36	0	0.00	4	8.51	0	0.00	1	2.13	47
วิทยาศาสตร์	476	93.33	11	2.16	21	4.12	0	0.00	2	0.39	510
- คณิตศาสตร์	36	95.00	1	2.50	1	2.50	0	0.00	0	0.00	40
- เคมี	122	94.57	1	0.78	6	4.65	0	0.00	0	0.00	129
- วิศวกรรมโยธา	92	96.84	3	3.16	0	0.00	0	0.00	0	0.00	95
- ศิลปะประยุกต์	104	93.69	1	0.90	5	4.50	0	0.00	1	0.90	111
- วิทยาการคอมพิวเตอร์ประยุกต์	38	98.37	3	6.98	2	4.65	0	0.00	0	0.00	43
- วิทยาศาสตร์และเทคโนโลยีการอาหาร	48	90.57	1	1.89	3	5.88	0	0.00	1	1.89	53
- สถิติ	34	87.18	1	2.56	4	10.26	0	0.00	0	0.00	39

ตารางที่ 5 จำนวนนักศึกษาใหม่ระดับปริญญาตรีปีการศึกษา 2555 จำแนกตามสาขา (ต่อ)

คณะสาขาวิชา	พุทธ		คริสต์		อิสลาม		อื่น		ไม่ระบุ		รวม
	จำนวน	ร้อยละ	จำนวน	ร้อยละ	จำนวน	ร้อยละ	จำนวน	ร้อยละ	จำนวน	ร้อยละ	
									จำนวน	ร้อยละ	
<b>ศึกษาศาสตร์</b>	1,186	96.42	22	1.79	15	1.22	1	0.00	6	0.49	1,230
- ศึกษาระดับบัณฑิต	68	94.44	2	2.78	2	2.78	0	0.00	0	0.00	72
- ศึกษาระดับปริญญาตรี (หลักสูตรนานาชาติ)	73	91.25	3	3.75	2	2.50	1	0.00	1	1.25	80
- ศึกษาระดับปริญญาตรี	61	99.39	1	1.61	0	0.00	0	0.00	0	0.00	62
- ศึกษาระดับปริญญาตรี (หลักสูตรนานาชาติ)	36	100.00	0	0.00	0	0.00	0	0.00	0	0.00	36
- ศึกษาระดับปริญญาตรี	97	97.00	2	2.00	1	1.00	0	0.00	0	0.00	100
- ศึกษาระดับปริญญาตรี (หลักสูตรนานาชาติ)	78	98.73	0	0.00	1	1.27	0	0.00	0	0.00	79
- ศึกษาระดับปริญญาตรี (หลักสูตรนานาชาติ)	53	94.64	1	1.78	1	1.79	0	0.00	1	1.79	56
- ศึกษาระดับปริญญาตรี	74	96.10	1	1.30	1	1.30	0	0.00	1	1.30	77
- ศึกษาระดับปริญญาตรี (หลักสูตรนานาชาติ)	39	95.12	2	4.88	0	0.00	0	0.00	0	0.00	41
- ศึกษาระดับปริญญาตรี (หลักสูตรนานาชาติ)	75	100.00	0	0.00	0	0.00	0	0.00	0	0.00	75
- ศึกษาระดับปริญญาตรี (หลักสูตรนานาชาติ)	42	95.45	1	2.27	0	0.00	0	0.00	1	2.27	44
- ศึกษาระดับปริญญาตรี (หลักสูตรนานาชาติ)	41	100.00	0	0.00	0	0.00	0	0.00	0	0.00	41
- ศึกษาระดับปริญญาตรี	67	97.10	2	2.90	0	0.00	0	0.00	0	0.00	69
- ศึกษาระดับปริญญาตรี (หลักสูตรนานาชาติ)	68	93.15	2	2.74	2	2.74	0	0.00	1	1.37	73
- ศึกษาระดับปริญญาตรี (หลักสูตรนานาชาติ)	50	98.04	1	1.96	0	0.00	0	0.00	0	0.00	51
- ศึกษาระดับปริญญาตรี (หลักสูตรนานาชาติ)	41	97.62	0	0.00	1	2.38	0	0.00	0	0.00	42
- ศึกษาระดับปริญญาตรี (หลักสูตรนานาชาติ)	48	98.00	1	2.00	1	2.00	0	0.00	0	0.00	50
- ศึกษาระดับปริญญาตรี (หลักสูตรนานาชาติ)	50	92.59	1	1.85	2	3.70	0	0.00	1	1.85	54
- ศึกษาระดับปริญญาตรี (หลักสูตรนานาชาติ)	19	100.00	0	0.00	0	0.00	0	0.00	0	0.00	19
- ศึกษาระดับปริญญาตรี (หลักสูตรนานาชาติ)	30	96.77	0	0.00	1	3.23	0	0.00	0	0.00	31
- ศึกษาระดับปริญญาตรี (หลักสูตรนานาชาติ)	76	97.44	2	2.56	0	0.00	0	0.00	0	0.00	78
- ศึกษาระดับปริญญาตรี (หลักสูตรนานาชาติ)	152	92.68	9	5.49	1	0.61	1	0.00	1	0.61	164
- ศึกษาระดับปริญญาตรี (หลักสูตรนานาชาติ)	23	88.46	1	3.85	1	3.85	1	0.00	0	0.00	26
- ศึกษาระดับปริญญาตรี (หลักสูตรนานาชาติ)	49	96.08	2	3.92	0	0.00	0	0.00	0	0.00	51
- ศึกษาระดับปริญญาตรี (หลักสูตรนานาชาติ)	40	90.81	3	8.82	0	0.00	0	0.00	1	2.27	44
- ศึกษาระดับปริญญาตรี (หลักสูตรนานาชาติ)	40	93.02	3	6.98	0	0.00	0	0.00	0	0.00	43
<b>รวม</b>	2,993	95.20	61	1.94	74	2.35	2	0.06	14	0.45	3,144

ตารางที่ 6 จำนวนนักศึกษาใหม่ระดับปริญญาตรี ปีการศึกษา 2555 จำแนกตามสถานภาพสมรส

คณะ/สาขาวิชา	โสด		สมรส		หย่าร้าง		หม้าย		รวม
	จำนวน	ร้อยละ	จำนวน	ร้อยละ	จำนวน	ร้อยละ	จำนวน	ร้อยละ	
ครุศาสตร์อุตสาหกรรมและเทคโนโลยี	1,039	96.74	35	3.26	0	0.00	0	0.00	1,074
- เทคโนโลยีการพิมพ์และบรรจุภัณฑ์	59	100.00	0	0.00	0	0.00	0	0.00	59
- เทคโนโลยีการศึกษาและสื่อการเรียน	58	100.00	0	0.00	0	0.00	0	0.00	58
- เทคโนโลยีนิเทศ	63	100.00	0	0.00	0	0.00	0	0.00	63
- เทคโนโลยีอุตสาหกรรม(วิชาชีพอัลตรา)	44	97.78	1	2.22	0	0.00	0	0.00	45
- เทคโนโลยีอุตสาหกรรม(วิชาชีพอัลตรา)	7	100.00	0	0.00	0	0.00	0	0.00	7
- เทคโนโลยีอุตสาหกรรม(วิชาชีพอัลตรา)	2	100.00	0	0.00	0	0.00	0	0.00	2
- เทคโนโลยีอุตสาหกรรม(วิชาชีพอัลตรา)	78	96.30	3	3.70	0	0.00	0	0.00	81
- เทคโนโลยีอุตสาหกรรม(วิชาชีพอัลตรา)	8	100.00	0	0.00	0	0.00	0	0.00	8
- เทคโนโลยีอุตสาหกรรม(วิชาชีพอัลตรา)	161	94.15	10	5.85	0	0.00	0	0.00	171
- เทคโนโลยีอุตสาหกรรม(วิชาชีพอัลตรา)	93	88.57	12	11.43	0	0.00	0	0.00	105
- เทคโนโลยีอุตสาหกรรม(วิชาชีพอัลตรา)	8	100.00	0	0.00	0	0.00	0	0.00	8
- เทคโนโลยีอุตสาหกรรม(วิชาชีพอัลตรา)	15	65.22	8	34.78	0	0.00	0	0.00	23
- มีเตียงทางการแพทย์และวิทยาศาสตร์	22	100.00	0	0.00	0	0.00	0	0.00	22
- มีเตียงคอมพิวเตอร์ประยุกต์-มัลติมีเดีย	117	100.00	0	0.00	0	0.00	0	0.00	117
- วิศวกรรมเครื่องกล	77	100.00	0	0.00	0	0.00	0	0.00	77
- วิศวกรรมไฟฟ้า	37	97.37	1	2.83	0	0.00	0	0.00	38
- วิศวกรรมไฟฟ้า วิชาเอกวิศวกรรมคอมพิวเตอร์	26	100.00	0	0.00	0	0.00	0	0.00	26
- วิศวกรรมไฟฟ้า วิชาเอกวิศวกรรมอิเล็กทรอนิกส์	39	100.00	0	0.00	0	0.00	0	0.00	39
- วิศวกรรมไฟฟ้า วิชาเอกวิศวกรรมอิเล็กทรอนิกส์	24	100.00	0	0.00	0	0.00	0	0.00	24
- วิศวกรรมโยธา	43	100.00	0	0.00	0	0.00	0	0.00	43
- วิศวกรรมอุตสาหกรรม	38	100.00	0	0.00	0	0.00	0	0.00	38
เทคโนโลยีสารสนเทศ	166	100.00	0	0.00	0	0.00	0	0.00	166
- เทคโนโลยีสารสนเทศ	119	100.00	0	0.00	0	0.00	0	0.00	119
- วิทยาการคอมพิวเตอร์ (หลักสูตรภาษาอังกฤษ)	47	100.00	0	0.00	0	0.00	0	0.00	47
วิทยาศาสตร์	510	100.00	0	0.00	0	0.00	0	0.00	510
- คณิตศาสตร์	40	100.00	0	0.00	0	0.00	0	0.00	40
- เคมี	129	100.00	0	0.00	0	0.00	0	0.00	129
- อุตชีววิทยา	95	100.00	0	0.00	0	0.00	0	0.00	95
- ฟิสิกส์ประยุกต์	111	100.00	0	0.00	0	0.00	0	0.00	111
- วิทยาการคอมพิวเตอร์ประยุกต์	43	100.00	0	0.00	0	0.00	0	0.00	43
- วิทยาศาสตร์และเทคโนโลยีการอาหาร	53	100.00	0	0.00	0	0.00	0	0.00	53
- สถิติ	38	100.00	0	0.00	0	0.00	0	0.00	38

ตารางที่ 6 จำนวนนักศึกษาใหม่ระดับปริญญาตรี ปีการศึกษา 2555 จำแนกตามสถานภาพสมรส (ต่อ)

คณะ/สาขาวิชา	โศค		สมรส		หย่าร้าง		หม้าย		รวม
	จำนวน	ร้อยละ	จำนวน	ร้อยละ	จำนวน	ร้อยละ	จำนวน	ร้อยละ	
วิศวกรรมศาสตร์	1,229	99.92	1	0.08	0	0.00	0	0.00	1,230
- วิศวกรรมคอมพิวเตอร์	72	100.00	0	0.00	0	0.00	0	0.00	72
- วิศวกรรมคอมพิวเตอร์ (หลักสูตรนานาชาติ)	79	98.75	1	1.25	0	0.00	0	0.00	80
- วิศวกรรมเคมี	62	100.00	0	0.00	0	0.00	0	0.00	62
- วิศวกรรมเคมี(หลักสูตรนานาชาติ)	36	100.00	0	0.00	0	0.00	0	0.00	36
- วิศวกรรมเครื่องกล	100	100.00	0	0.00	0	0.00	0	0.00	100
- วิศวกรรมเครื่องกล(พลังงาน วิศวกรรมศาสตร์ และสิ่งแวดล้อม)	79	100.00	0	0.00	0	0.00	0	0.00	79
- วิศวกรรมเครื่องมือ	56	100.00	0	0.00	0	0.00	0	0.00	56
- วิศวกรรมไฟฟ้า	77	100.00	0	0.00	0	0.00	0	0.00	77
- วิศวกรรมไฟฟ้า(ระบบไฟฟ้า อิเล็กทรอนิกส์กำลังและพลังงาน)	41	100.00	0	0.00	0	0.00	0	0.00	41
- วิศวกรรมไฟฟ้าสื่อสารและอิเล็กทรอนิกส์	75	100.00	0	0.00	0	0.00	0	0.00	75
- วิศวกรรมไฟฟ้าสื่อสารและอิเล็กทรอนิกส์(หลักสูตรนานาชาติ)	44	100.00	0	0.00	0	0.00	0	0.00	44
- วิศวกรรมเมคคาทรอนิกส์	41	100.00	0	0.00	0	0.00	0	0.00	41
- วิศวกรรมโยธา	69	100.00	0	0.00	0	0.00	0	0.00	69
- วิศวกรรมโยธา (หลักสูตรนานาชาติ)	73	100.00	0	0.00	0	0.00	0	0.00	73
- วิศวกรรมระบบควบคุมและเครื่องมือวัด	51	100.00	0	0.00	0	0.00	0	0.00	51
- วิศวกรรมระบบควบคุมและเครื่องมือวัด(สหกิจศึกษา)	42	100.00	0	0.00	0	0.00	0	0.00	42
- วิศวกรรมวัสดุ	50	100.00	0	0.00	0	0.00	0	0.00	50
- วิศวกรรมสิ่งแวดล้อม	54	100.00	0	0.00	0	0.00	0	0.00	54
- วิศวกรรมสิ่งแวดล้อม(หลักสูตรนานาชาติ)	19	100.00	0	0.00	0	0.00	0	0.00	19
- วิศวกรรมอัตโนมัติ(หลักสูตรนานาชาติ)	31	100.00	0	0.00	0	0.00	0	0.00	31
- วิศวกรรมอุตสาหกรรม	76	100.00	0	0.00	0	0.00	0	0.00	76
สถาปัตยกรรมศาสตร์และการออกแบบ	164	100.00	0	0.00	0	0.00	0	0.00	164
- การออกแบบอุตสาหกรรม(หลักสูตรนานาชาติ)	26	100.00	0	0.00	0	0.00	0	0.00	26
- สถาปัตยกรรมภายใน(หลักสูตรนานาชาติ)	51	100.00	0	0.00	0	0.00	0	0.00	51
- สถาปัตยกรรมภายนอก(หลักสูตรนานาชาติ)	44	100.00	0	0.00	0	0.00	0	0.00	44
- ออกแบบนิเทศศิลป์(หลักสูตรนานาชาติ)	43	100.00	0	0.00	0	0.00	0	0.00	43
รวม	3,108	98.85	36	1.15	0	0.00	0	0.00	3,144

ตารางที่ 7 จำนวนนักศึกษาใหม่ระดับปริญญาตรีปีการศึกษา 2555 จำแนกตามจำนวนพื้นที่ห้องที่มีชีวิตอยู่ (รวมตัวนักศึกษา)

คณะสาขาวิชา	1 คน		2 คน		3 คน		4 คน		5 คน		6 คน		7 คน		8 คนขึ้นไป		รวม
	จำนวน	ร้อยละ	จำนวน	ร้อยละ	จำนวน	ร้อยละ	จำนวน	ร้อยละ	จำนวน	ร้อยละ	จำนวน	ร้อยละ	จำนวน	ร้อยละ	จำนวน	ร้อยละ	
ครุศาสตร์อุตสาหกรรมและเทคโนโลยี	184	17.13	588	54.75	224	20.86	53	4.93	16	1.49	2	0.19	2	0.19	5	0.47	1,074
- เทคโนโลยีการพิมพ์และบรรจุภัณฑ์	10	16.95	33	58.93	11	18.64	1	1.69	4	6.78	0	0.00	0	0.00	0	0.00	59
- เทคโนโลยีการศึกษานานาชาติและสื่อสารมวลชน	13	22.41	31	53.45	11	18.97	3	5.17	0	0.00	0	0.00	0	0.00	0	0.00	56
- เทคโนโลยีนิติศาสตร์	19	22.89	43	51.81	15	18.07	4	4.92	1	1.20	0	0.00	0	0.00	0	0.00	83
- เทคโนโลยีอุตสาหกรรม(วิชาชีพนอกเทคโนโลยีก่อสร้าง)	8	17.76	28	82.22	9	20.00	0	0.00	0	0.00	0	0.00	0	0.00	0	0.00	45
- เทคโนโลยีอุตสาหกรรม(วิชาชีพนอกเทคโนโลยีก่อสร้าง)	0	0.00	4	57.14	1	14.29	1	14.29	0	0.00	0	0.00	0	0.00	0	0.00	7
- เทคโนโลยีอุตสาหกรรม(วิชาชีพนอกเทคโนโลยีเครื่องกล)	0	0.00	2	100.00	0	0.00	0	0.00	0	0.00	0	0.00	0	0.00	0	0.00	2
- เทคโนโลยีอุตสาหกรรม(วิชาชีพนอกเทคโนโลยีไฟฟ้า)	9	11.11	48	59.28	19	23.48	5	6.17	0	0.00	0	0.00	0	0.00	0	0.00	81
- เทคโนโลยีอุตสาหกรรม(วิชาชีพนอกเทคโนโลยีไฟฟ้า)	0	0.00	5	83.33	1	18.67	0	0.00	0	0.00	0	0.00	0	0.00	0	0.00	6
- เทคโนโลยีอุตสาหกรรม(วิชาชีพนอกเทคโนโลยีไฟฟ้า)	32	18.71	91	53.22	32	18.71	8	4.89	4	2.34	1	0.58	1	0.58	3	1.75	171
- เทคโนโลยีอุตสาหกรรม(วิชาชีพนอกเทคโนโลยีอุตสาหกรรม)	18	15.24	51	48.57	28	24.78	9	7.62	2	1.90	0	0.00	0	0.00	1	0.95	105
- เทคโนโลยีอุตสาหกรรม(วิชาชีพนอกเทคโนโลยีอุตสาหกรรม)	2	25.00	3	37.50	3	37.50	0	0.00	0	0.00	0	0.00	0	0.00	0	0.00	8
- เทคโนโลยีอุตสาหกรรม(วิชาชีพนอกเทคโนโลยีการจักการ)	1	4.35	16	69.57	4	17.39	2	9.09	0	0.00	0	0.00	0	0.00	0	0.00	23
- มีเพียงทางานแพทย์และวิทยาศาสตร์	4	18.18	9	40.91	6	27.27	2	9.09	0	0.00	0	0.00	1	4.55	0	0.00	22
- มีเดียอาตส์	28	23.93	53	45.30	29	24.79	5	4.27	2	1.71	0	0.00	0	0.00	0	0.00	117
- วิทยาการคอมพิวเตอร์ประยุกต์-มีเดียโต้	11	14.29	39	50.85	21	27.27	6	7.79	0	0.00	0	0.00	0	0.00	0	0.00	77
- วิศวกรรมเครื่องกล	3	7.89	26	66.42	5	13.16	3	7.89	0	0.00	0	0.00	0	0.00	1	2.63	38
- วิศวกรรมไฟฟ้า	4	14.29	19	67.86	3	10.71	1	3.57	1	3.57	0	0.00	0	0.00	0	0.00	28
- วิศวกรรมไฟฟ้า วิชาเอกวิศวกรรมคอมพิวเตอร์	7	17.95	23	58.97	9	20.51	1	2.58	0	0.00	0	0.00	0	0.00	0	0.00	39
- วิศวกรรมไฟฟ้า วิชาเอกวิศวกรรมอิเล็กทรอนิกส์	2	8.33	14	58.33	7	28.17	0	0.00	1	4.17	0	0.00	0	0.00	0	0.00	24
- วิศวกรรมโยธา	11	25.58	23	53.49	7	16.29	2	4.65	0	0.00	0	0.00	0	0.00	0	0.00	43
- วิศวกรรมอุตสาหกรรม	4	10.53	27	71.05	6	15.79	1	2.63	0	0.00	0	0.00	0	0.00	0	0.00	38
เทคโนโลยีสารสนเทศ	33	19.88	86	51.81	39	23.49	7	4.22	1	0.68	0	0.00	0	0.00	8	0.00	166
- เทคโนโลยีสารสนเทศ	25	21.01	62	52.10	28	23.53	4	3.36	0	0.00	0	0.00	0	0.00	0	0.00	119
- วิทยาการคอมพิวเตอร์ (หลักสูตรภาษาอังกฤษ)	8	17.02	24	51.06	11	23.40	3	8.38	1	2.13	0	0.00	0	0.00	0	0.00	47
วิทยาศาสตร์	88	17.25	268	52.55	114	22.35	34	6.67	3	0.59	8	8.00	3	8.59	0	0.00	510
- คณิตศาสตร์	3	7.50	24	80.00	10	25.00	3	7.50	0	0.00	0	0.00	0	0.00	0	0.00	40
- เคมี	25	19.38	80	46.51	34	28.38	8	4.85	2	1.55	0	0.00	0	0.00	0	0.00	129
- อุตสาหกรรมคอมพิวเตอร์ประยุกต์	17	17.89	58	58.95	16	18.84	6	6.32	0	0.00	0	0.00	0	0.00	0	0.00	95
- วิทยาการคอมพิวเตอร์ประยุกต์	21	18.92	59	53.15	23	20.72	7	6.31	0	0.00	0	0.00	0	0.00	0	0.00	111
- วิทยาศาสตร์และเทคโนโลยีการอาหาร	9	20.93	24	55.81	7	18.28	2	4.65	1	2.33	0	0.00	0	0.00	0	0.00	43
- สถิติ	7	13.21	27	50.94	12	22.64	7	13.21	0	0.00	0	0.00	0	0.00	0	0.00	53
	8	15.38	16	46.15	12	30.77	3	7.69	0	0.00	0	0.00	0	0.00	0	0.00	39

ตารางที่ 7 จำนวนหนักศึกษาใหม่ระดับปริญญาตรี ปีการศึกษา 2555 จำนวนตามจำนวนที่นั่งที่มีชีวิตอยู่ (รวมตัวหนักศึกษา) (ต่อ)

คณะสาขาวิชา	1 คน		2 คน		3 คน		4 คน		5 คน		6 คน		7 คน		8 คนขึ้นไป		รวม
	จำนวน	ร้อยละ	จำนวน	ร้อยละ	จำนวน	ร้อยละ	จำนวน	ร้อยละ	จำนวน	ร้อยละ	จำนวน	ร้อยละ	จำนวน	ร้อยละ	จำนวน	ร้อยละ	
	วิศวกรรมศาสตร์	211	17.15	705	57.32	250	20.33	52	4.23	8	0.65	1	0.08	2	8.16	1	
- วิศวกรรมคอมพิวเตอร์	12	16.67	41	56.94	16	22.22	3	4.17	0	0.00	0	0.00	0	0.00	0	0.00	72
- วิศวกรรมคอมพิวเตอร์ (หลักสูตรนานาชาติ)	12	15.00	36	47.50	26	32.50	3	3.75	0	0.00	1	1.25	0	0.00	0	0.00	80
- วิศวกรรมเคมี	9	14.52	33	53.23	18	25.81	3	4.84	1	1.61	0	0.00	0	0.00	0	0.00	62
- วิศวกรรมเคมี (หลักสูตรนานาชาติ)	6	16.67	22	61.11	5	13.89	2	5.56	1	2.78	0	0.00	0	0.00	0	0.00	36
- วิศวกรรมเครื่องกล	15	15.00	67	67.00	15	15.00	3	3.00	0	0.00	0	0.00	0	0.00	0	0.00	100
- วิศวกรรมเครื่องกล (พลังงาน วิศวกรรมศาสตร์ และสิ่งแวดล้อม)	16	20.25	44	55.70	15	18.99	4	5.06	0	0.00	0	0.00	0	0.00	0	0.00	79
- วิศวกรรมเครื่องมือ	13	23.21	29	51.79	9	16.07	4	7.14	1	1.79	0	0.00	0	0.00	0	0.00	56
- วิศวกรรมไฟฟ้า	6	10.39	57	74.03	10	12.99	2	2.60	0	0.00	0	0.00	0	0.00	0	0.00	77
- วิศวกรรมไฟฟ้า (ระบบไฟฟ้า อิเล็กทรอนิกส์กำลังและพลังงาน)	6	14.63	21	51.22	13	31.71	0	0.00	0	0.00	0	0.00	0	0.00	1	2.44	41
- วิศวกรรมไฟฟ้าสื่อสารและอิเล็กทรอนิกส์	12	16.00	46	61.33	10	13.33	5	6.67	2	2.87	0	0.00	0	0.00	0	0.00	75
- วิศวกรรมไฟฟ้าสื่อสารและอิเล็กทรอนิกส์ (หลักสูตรนานาชาติ)	6	13.64	23	52.27	13	29.55	1	2.27	1	2.27	0	0.00	0	0.00	0	0.00	44
- วิศวกรรมเทคนิคทหารอนิกส์	9	21.95	20	48.76	11	26.93	1	2.44	0	0.00	0	0.00	0	0.00	0	0.00	41
- วิศวกรรมโยธา	14	20.29	36	52.17	16	23.19	2	2.90	1	1.45	0	0.00	0	0.00	0	0.00	69
- วิศวกรรมโยธา (หลักสูตรนานาชาติ)	14	19.18	41	58.16	14	19.18	4	5.48	0	0.00	0	0.00	0	0.00	0	0.00	73
- วิศวกรรมระบบควบคุมและเครื่องมือวัด	9	17.65	28	54.90	11	21.57	2	3.92	0	0.00	0	0.00	1	1.96	0	0.00	51
- วิศวกรรมระบบควบคุมและเครื่องมือวัด (สหกิจศึกษา)	9	21.43	21	50.00	6	19.05	4	9.52	0	0.00	0	0.00	0	0.00	0	0.00	42
- วิศวกรรมวัสดุ	6	12.00	35	70.00	7	14.00	2	4.00	0	0.00	0	0.00	0	0.00	0	0.00	50
- วิศวกรรมสิ่งแวดล้อม	8	11.11	37	68.52	9	16.67	0	0.00	1	1.85	0	0.00	1	1.85	0	0.00	54
- วิศวกรรมสิ่งแวดล้อม (หลักสูตรนานาชาติ)	4	21.05	10	52.83	5	26.32	0	0.00	0	0.00	0	0.00	0	0.00	0	0.00	19
- วิศวกรรมอัตโนมัติ (หลักสูตรนานาชาติ)	8	25.61	15	48.39	8	25.81	0	0.00	0	0.00	0	0.00	0	0.00	0	0.00	31
- วิศวกรรมอุตสาหกรรม	17	21.79	41	52.58	13	18.67	7	8.87	0	0.00	0	0.00	0	0.00	0	0.00	78
สถาปัตยกรรมศาสตร์และภาวออกแบบ	31	16.90	79	48.17	44	26.83	9	5.49	1	8.61	0	8.00	0	8.00	0	0.08	164
- ภาวออกแบบอุตสาหกรรม (หลักสูตรนานาชาติ)	8	23.08	12	46.15	7	28.92	0	0.00	1	3.85	0	0.00	0	0.00	0	0.00	26
- สถาปัตยกรรม (หลักสูตรนานาชาติ)	8	19.69	28	50.98	12	23.53	5	9.80	0	0.00	0	0.00	0	0.00	0	0.00	51
- สถาปัตยกรรมภายใน (หลักสูตรนานาชาติ)	12	27.27	20	45.45	11	25.00	1	2.27	0	0.00	0	0.00	0	0.00	0	0.00	44
- ออกแบบนิเทศศิลป์ (หลักสูตรนานาชาติ)	5	11.83	21	48.84	14	32.58	3	6.98	0	0.00	0	0.00	0	0.00	0	0.00	43
รวม	547	17.40	1,726	54.90	671	21.34	155	4.93	29	0.92	3	0.10	7	0.22	6	0.19	3,144

ตารางที่ 8 จำนวนนักศึกษาใหม่ระดับปริญญาตรี ปีการศึกษา 2555 จำแนกตามลำดับการเป็นบุตรในครอบครัว (เฉพาะที่มีชีวิตอยู่)

คณะสาขาวิชา	คนที่ 1		คนที่ 2		คนที่ 3		คนที่ 4		คนที่ 5		คนที่ 6		คนที่ 7		คนที่ 8ขึ้นไป		รวม
	จำนวน	ร้อยละ	จำนวน	ร้อยละ	จำนวน	ร้อยละ	จำนวน	ร้อยละ	จำนวน	ร้อยละ	จำนวน	ร้อยละ	จำนวน	ร้อยละ	จำนวน	ร้อยละ	
คณะสายวิชา	572	53.26	363	33.60	100	9.31	23	2.14	11	1.02	2	8.19	2	0.19	1	0.09	1,874
ครุศาสตร์อุตสาหกรรมและเทคโนโลยี																	
- เทคโนโลยีการพิมพ์และบรรจุภัณฑ์	32	54.24	16	30.51	7	11.68	0	0.00	2	3.39	0	0.00	0	0.00	0	0.00	59
- เทคโนโลยีการศึกษานานาชาติและสื่อสารสนเทศ	33	56.90	20	34.46	3	5.17	2	3.45	0	0.00	0	0.00	0	0.00	0	0.00	58
- เทคโนโลยีมีเดีย	45	54.22	32	36.55	4	4.82	0	0.00	1	1.20	0	0.00	1	1.20	0	0.00	83
- เทคโนโลยีอุตสาหกรรม(วิชาชีพเทคโนโลยีก่อสร้าง)	23	51.11	16	40.00	4	8.69	0	0.00	0	0.00	0	0.00	0	0.00	0	0.00	45
- เทคโนโลยีอุตสาหกรรม(วิชาชีพเทคโนโลยีก่อสร้าง)	3	42.66	2	26.57	1	14.29	1	14.29	0	0.00	0	0.00	0	0.00	0	0.00	7
- เทคโนโลยีอุตสาหกรรม(วิชาชีพเทคโนโลยีเครื่องกล)	1	50.00	1	50.00	0	0.00	0	0.00	0	0.00	0	0.00	0	0.00	0	0.00	2
- เทคโนโลยีอุตสาหกรรม(วิชาชีพเทคโนโลยีเครื่องกล)	42	51.85	25	30.68	9	11.11	5	8.17	0	0.00	0	0.00	0	0.00	0	0.00	81
- เทคโนโลยีอุตสาหกรรม(วิชาชีพเทคโนโลยีไฟฟ้า)	4	66.67	2	33.33	0	0.00	0	0.00	0	0.00	0	0.00	0	0.00	0	0.00	6
- เทคโนโลยีอุตสาหกรรม(วิชาชีพเทคโนโลยีไฟฟ้า)	90	52.63	52	30.41	16	9.36	7	4.09	3	1.75	1	0.58	1	0.58	1	0.58	171
- เทคโนโลยีอุตสาหกรรม(วิชาชีพเทคโนโลยีอุตสาหกรรม)	57	54.29	29	27.62	13	12.36	4	3.81	1	0.95	1	0.95	0	0.00	0	0.00	105
- เทคโนโลยีอุตสาหกรรม(วิชาชีพเทคโนโลยีอุตสาหกรรม)	5	62.50	3	37.50	0	0.00	0	0.00	0	0.00	0	0.00	0	0.00	0	0.00	8
- เทคโนโลยีอุตสาหกรรม(วิชาชีพเทคโนโลยีการจักการ)	14	60.67	7	30.43	2	8.70	0	0.00	0	0.00	0	0.00	0	0.00	0	0.00	23
- มีเด็กทางการแพทย์และวิทยาศาสตร์	13	59.09	2	9.09	6	27.27	0	0.00	1	4.55	0	0.00	0	0.00	0	0.00	22
- มีเด็กอาชีวะ	86	56.12	37	31.82	10	6.55	1	0.85	1	0.85	1	0.85	0	0.00	0	0.00	117
- วิทยาลัยการคอมพิวเตอร์ประยุกต์-สังคมศึกษา	35	45.45	31	40.28	10	12.99	1	1.30	0	0.00	0	0.00	0	0.00	0	0.00	77
- วิศวกรรมเครื่องกล	17	44.74	18	47.37	2	5.26	1	2.63	0	0.00	0	0.00	0	0.00	0	0.00	38
- วิศวกรรมไฟฟ้า	16	57.14	7	25.00	4	14.29	0	0.00	1	3.57	0	0.00	0	0.00	0	0.00	28
- วิศวกรรมไฟฟ้า วิชาเอกวิศวกรรมคอมพิวเตอร์	22	58.41	14	35.90	2	5.13	1	2.56	0	0.00	0	0.00	0	0.00	0	0.00	39
- วิศวกรรมไฟฟ้า วิชาเอกวิศวกรรมอิเล็กทรอนิกส์	8	33.33	14	58.33	1	4.17	0	0.00	1	4.17	0	0.00	0	0.00	0	0.00	24
- วิศวกรรมโยธา	27	62.79	12	27.91	4	9.30	0	0.00	0	0.00	0	0.00	0	0.00	0	0.00	43
- วิศวกรรมอุตสาหกรรม	17	44.74	19	50.00	2	5.26	0	0.00	0	0.00	0	0.00	0	0.00	0	0.00	38
เทคโนโลยีสารสนเทศ	91	54.82	54	32.53	19	11.45	2	1.28	0	0.00	0	8.88	8	8.88	0	0.00	166
- เทคโนโลยีสารสนเทศ	66	57.14	39	32.77	11	9.24	1	0.84	0	0.00	0	0.00	0	0.00	0	0.00	119
- วิทยาลัยการคอมพิวเตอร์ (หลักสูตรภาษาอังกฤษ)	23	46.94	15	31.91	6	17.02	1	2.13	0	0.00	0	0.00	0	0.00	0	0.00	47
วิทยาศาสตร์	261	51.18	168	32.94	59	11.57	16	3.14	3	0.59	1	8.28	2	8.39	0	0.00	518
- เคมีศาสตร์	20	50.00	16	40.00	3	7.50	1	2.50	0	0.00	0	0.00	0	0.00	0	0.00	40
- เคมี	64	49.61	33	25.56	24	18.60	4	3.10	2	1.55	0	0.00	2	1.55	0	0.00	129
- ภูมิวิทยา	61	64.21	26	27.37	6	6.32	2	2.11	0	0.00	0	0.00	0	0.00	0	0.00	95
- ฟิสิกส์ประยุกต์	55	49.55	41	36.94	10	9.01	4	3.60	0	0.00	1	0.90	0	0.00	0	0.00	111
- วิทยาลัยการคอมพิวเตอร์ประยุกต์	23	53.49	18	37.21	2	4.65	1	2.33	1	2.33	0	0.00	0	0.00	0	0.00	43
- วิทยาศาสตร์และเทคโนโลยีการอาหาร	22	41.51	20	37.74	7	13.21	4	7.55	0	0.00	0	0.00	0	0.00	0	0.00	53
- สถิติ	16	41.03	16	41.03	7	17.95	0	0.00	0	0.00	0	0.00	0	0.00	0	0.00	39

ตารางที่ 8 จำนวนนักศึกษาใหม่ระดับปริญญาตรีปีการศึกษา 2555 จำแนกตามลำดับการเป็นบุตรในครอบครัว (เฉพาะที่มีชีวิตอยู่) (ต่อ)

คณะสาขาวิชา	คนที่ 1		คนที่ 2		คนที่ 3		คนที่ 4		คนที่ 5		คนที่ 6		คนที่ 7		คนที่ 8ขึ้นไป		รวม
	จำนวน	ร้อยละ	จำนวน	ร้อยละ	จำนวน	ร้อยละ	จำนวน	ร้อยละ	จำนวน	ร้อยละ	จำนวน	ร้อยละ	จำนวน	ร้อยละ	จำนวน	ร้อยละ	
	วิศวกรรมศาสตร์	656	56.59	403	32.76	100	6.13	28	2.28	2	0.16	1	8.08	0	8.60	0	
-วิศวกรรมคอมพิวเตอร์	36	52.78	29	40.28	2	2.76	3	4.17	0	0.00	0	0.00	0	0.00	0	0.00	72
-วิศวกรรมคอมพิวเตอร์ (หลักสูตรนานาชาติ)	45	56.25	24	30.00	10	12.50	1	1.25	0	0.00	0	0.00	0	0.00	0	0.00	80
-วิศวกรรมเคมี	36	56.06	18	29.03	7	11.29	1	1.81	0	0.00	0	0.00	0	0.00	0	0.00	62
-วิศวกรรมเคมี (หลักสูตรนานาชาติ)	21	56.33	12	33.33	2	5.56	0	0.00	1	2.78	0	0.00	0	0.00	0	0.00	36
-วิศวกรรมเครื่องกล	58	56.00	36	38.00	4	4.00	2	2.00	0	0.00	0	0.00	0	0.00	0	0.00	100
-วิศวกรรมเครื่องกล (พลังงาน เศรษฐศาสตร์ และสิ่งแวดล้อม)	48	56.23	23	29.11	7	8.88	3	3.80	0	0.00	0	0.00	0	0.00	0	0.00	79
-วิศวกรรมเครื่องมือ	38	87.66	13	23.21	3	5.36	2	3.57	0	0.00	0	0.00	0	0.00	0	0.00	56
-วิศวกรรมไฟฟ้า	47	81.04	26	33.77	3	3.90	1	1.30	0	0.00	0	0.00	0	0.00	0	0.00	77
-วิศวกรรมไฟฟ้า (ระบบไฟฟ้า อิเล็กทรอนิกส์กำลังและพลังงาน)	21	51.22	14	34.15	5	12.20	0	0.00	0	0.00	1	2.44	0	0.00	0	0.00	41
-วิศวกรรมไฟฟ้าสื่อสารและอิเล็กทรอนิกส์	43	57.33	23	30.67	7	9.33	2	2.67	0	0.00	0	0.00	0	0.00	0	0.00	75
-วิศวกรรมไฟฟ้าสื่อสารและอิเล็กทรอนิกส์ (หลักสูตรนานาชาติ)	24	54.55	16	36.38	4	9.09	0	0.00	0	0.00	0	0.00	0	0.00	0	0.00	44
-วิศวกรรมเมคคาทรอนิกส์	28	63.41	11	26.63	4	9.76	0	0.00	0	0.00	0	0.00	0	0.00	0	0.00	41
-วิศวกรรมโยธา	34	49.28	27	39.13	7	10.14	1	1.45	0	0.00	0	0.00	0	0.00	0	0.00	69
-วิศวกรรมโยธา (หลักสูตรนานาชาติ)	45	61.64	19	26.03	8	8.22	3	4.11	0	0.00	0	0.00	0	0.00	0	0.00	73
-วิศวกรรมระบบควบคุมและเครื่องมือวัด	28	54.90	16	31.37	8	11.76	1	1.98	0	0.00	0	0.00	0	0.00	0	0.00	51
-วิศวกรรมระบบควบคุมและเครื่องมือวัด (สหกิจศึกษา)	26	61.90	11	26.19	2	4.76	3	7.14	0	0.00	0	0.00	0	0.00	0	0.00	42
-วิศวกรรมวัสดุ	19	38.00	25	50.00	5	10.00	1	2.00	0	0.00	0	0.00	0	0.00	0	0.00	50
-วิศวกรรมสิ่งแวดล้อม	33	81.11	18	29.63	3	5.56	1	1.85	1	1.85	0	0.00	0	0.00	0	0.00	54
-วิศวกรรมสิ่งแวดล้อม (หลักสูตรนานาชาติ)	11	57.69	6	31.58	2	10.53	0	0.00	0	0.00	0	0.00	0	0.00	0	0.00	19
-วิศวกรรมอัตโนมัติ (หลักสูตรนานาชาติ)	15	48.39	12	38.71	4	12.90	0	0.00	0	0.00	0	0.00	0	0.00	0	0.00	31
-วิศวกรรมอุตสาหการ	42	53.85	26	33.33	7	8.97	3	3.85	0	0.00	0	0.00	0	0.00	0	0.00	78
สถาปัตยกรรมศาสตร์และการออกแบบ	93	56.71	59	35.96	9	5.49	3	1.83	8	8.00	0	0.00	0	0.00	0	0.00	164
- การออกแบบอุตสาหกรรม (หลักสูตรนานาชาติ)	17	85.38	8	30.77	1	3.85	0	0.00	0	0.00	0	0.00	0	0.00	0	0.00	26
- สถาปัตยกรรมภายใน (หลักสูตรนานาชาติ)	26	50.98	22	43.14	2	3.92	1	1.98	0	0.00	0	0.00	0	0.00	0	0.00	51
- สถาปัตยกรรมภายนอก (หลักสูตรนานาชาติ)	31	70.45	9	20.45	4	9.09	0	0.00	0	0.00	0	0.00	0	0.00	0	0.00	44
- ออกแบบนิเทศศิลป์ (หลักสูตรนานาชาติ)	19	44.19	20	46.51	2	4.65	2	4.85	0	0.00	0	0.00	0	0.00	0	0.00	43
รวม	1,713	54.48	1,047	33.30	287	9.13	72	2.28	16	0.51	4	0.13	4	8.13	1	0.03	3,144



ตารางที่ 9 จำนวนนักศึกษาใหม่ระดับปริญญาตรีปีที่กำลังศึกษาอยู่ (รวมตัวนักศึกษา)

คณะสาขาวิชา	1 คน		2 คน		3 คน		4 คน		5 คน		6 คน		7 คน		8 คนขึ้นไป		รวม
	จำนวน	ร้อยละ	จำนวน	ร้อยละ	จำนวน	ร้อยละ	จำนวน	ร้อยละ	จำนวน	ร้อยละ	จำนวน	ร้อยละ	จำนวน	ร้อยละ	จำนวน	ร้อยละ	
	คณะสายวิชา	จำนวน	ร้อยละ	จำนวน	ร้อยละ	จำนวน	ร้อยละ	จำนวน	ร้อยละ	จำนวน	ร้อยละ	จำนวน	ร้อยละ	จำนวน	ร้อยละ	จำนวน	
ครูสาขารัฐศาสตร์และเทคนิควิชาการ	469	43.87	458	42.84	127	11.92	15	1.40	3	0.28	1	0.09	0	0.00	1	0.09	1,074
- เทคนิควิชาการ	17	28.81	32	54.24	7	11.86	1	1.89	2	3.39	0	0.00	0	0.00	0	0.00	59
- เทคนิควิชาการและสื่อมวลชน	23	39.86	29	50.00	6	10.34	0	0.00	0	0.00	0	0.00	0	0.00	0	0.00	58
- เทคนิควิชาการ	34	40.86	38	43.37	10	12.05	3	3.61	0	0.00	0	0.00	0	0.00	0	0.00	83
- เทคนิควิชาการ	23	51.11	19	42.22	3	8.67	0	0.00	0	0.00	0	0.00	0	0.00	0	0.00	45
- เทคนิควิชาการ	2	28.57	2	28.57	2	28.57	1	14.29	0	0.00	0	0.00	0	0.00	0	0.00	7
- เทคนิควิชาการ	1	50.00	1	50.00	9	9.06	0	0.00	0	0.00	0	0.00	0	0.00	0	0.00	2
- เทคนิควิชาการ	41	50.82	33	40.74	7	8.64	0	0.00	0	0.00	0	0.00	0	0.00	0	0.00	81
- เทคนิควิชาการ	1	18.67	4	66.67	1	16.67	0	0.00	0	0.00	0	0.00	0	0.00	0	0.00	6
- เทคนิควิชาการ	89	52.05	68	38.80	14	8.19	1	0.58	1	0.58	0	0.00	0	0.00	0	0.00	171
- เทคนิควิชาการ	59	58.19	34	32.38	11	10.46	0	0.00	0	0.00	0	0.00	0	0.00	0	0.00	105
- เทคนิควิชาการ	3	37.50	4	50.00	1	12.50	0	0.00	0	0.00	0	0.00	0	0.00	0	0.00	8
- เทคนิควิชาการ	13	56.52	9	39.13	0	0.00	1	4.35	0	0.00	0	0.00	0	0.00	0	0.00	23
- เทคนิควิชาการ	8	38.38	7	31.02	5	22.73	2	9.09	0	0.00	0	0.00	0	0.00	0	0.00	22
- เทคนิควิชาการ	48	39.32	46	39.32	21	17.95	4	3.42	0	0.00	0	0.00	0	0.00	0	0.00	117
- เทคนิควิชาการ	28	33.77	32	41.56	19	24.68	0	0.00	0	0.00	0	0.00	0	0.00	0	0.00	77
- เทคนิควิชาการ	12	34.58	20	52.83	5	13.15	0	0.00	0	0.00	0	0.00	0	0.00	0	0.00	38
- เทคนิควิชาการ	11	39.29	16	57.14	1	3.57	0	0.00	0	0.00	0	0.00	0	0.00	0	0.00	28
- เทคนิควิชาการ	20	51.26	16	41.03	3	7.89	0	0.00	0	0.00	0	0.00	0	0.00	0	0.00	38
- เทคนิควิชาการ	5	20.83	13	54.17	8	25.00	0	0.00	0	0.00	0	0.00	0	0.00	0	0.00	24
- เทคนิควิชาการ	19	44.19	18	44.19	4	9.30	1	2.33	0	0.00	0	0.00	0	0.00	0	0.00	43
- เทคนิควิชาการ	16	42.11	20	52.63	1	2.63	1	2.63	0	0.00	0	0.00	0	0.00	0	0.00	38
- เทคนิควิชาการ	59	35.54	76	45.79	29	17.47	1	0.60	1	6.99	0	0.00	0	0.00	0	0.00	168
- เทคนิควิชาการ	42	35.29	54	45.38	23	19.33	0	0.00	0	0.00	0	0.00	0	0.00	0	0.00	119
- เทคนิควิชาการ	17	38.17	22	46.61	6	12.77	1	2.13	1	2.13	0	0.00	0	0.00	0	0.00	47
- เทคนิควิชาการ	189	37.06	242	47.45	70	13.73	9	1.76	0	0.00	6	9.99	9	9.99	6	6.68	516
- เทคนิควิชาการ	9	22.90	22	55.00	7	17.50	2	5.00	0	0.00	0	0.00	0	0.00	0	0.00	40
- เทคนิควิชาการ	58	43.41	55	42.64	18	12.40	2	1.55	0	0.00	0	0.00	0	0.00	0	0.00	129
- เทคนิควิชาการ	32	33.68	51	53.68	12	12.63	0	0.00	0	0.00	0	0.00	0	0.00	0	0.00	95
- เทคนิควิชาการ	42	37.84	54	48.05	13	11.71	2	1.80	0	0.00	0	0.00	0	0.00	0	0.00	111
- เทคนิควิชาการ	19	44.19	17	38.53	7	18.28	0	0.00	0	0.00	0	0.00	0	0.00	0	0.00	43
- เทคนิควิชาการ	17	32.06	26	49.06	8	15.09	2	3.77	0	0.00	0	0.00	0	0.00	0	0.00	53
- เทคนิควิชาการ	14	35.90	17	43.59	7	17.85	1	2.56	0	0.00	0	0.00	0	0.00	0	0.00	39

ตารางที่ 9 จำนวนนักศึกษาใหม่ระดับปริญญาตรี ปีการศึกษา 2555 จำแนกตามจำนวนที่ห้องที่กักตัวนักศึกษา (ต่อ)

คณะ/สาขาวิชา	1 คน		2 คน		3 คน		4 คน		5 คน		6 คน		7 คน		8 คนขึ้นไป		รวม
	จำนวน	ร้อยละ	จำนวน	ร้อยละ	จำนวน	ร้อยละ	จำนวน	ร้อยละ	จำนวน	ร้อยละ	จำนวน	ร้อยละ	จำนวน	ร้อยละ	จำนวน	ร้อยละ	
วิศวกรรมศาสตร์	383	31.14	636	51.71	166	15.37	19	1.54	2	8.16	8	0.80	1	8.08	0	0.00	1,230
- วิศวกรรมคอมพิวเตอร์	20	27.78	40	55.56	12	16.67	0	0.00	0	0.00	0	0.00	0	0.00	0	0.00	72
- วิศวกรรมคอมพิวเตอร์ (หลักสูตรนานาชาติ)	20	35.00	34	42.50	17	21.25	1	1.25	0	0.00	0	0.00	0	0.00	0	0.00	80
- วิศวกรรมเคมี	14	22.58	33	53.23	13	20.97	2	3.23	0	0.00	0	0.00	0	0.00	0	0.00	62
- วิศวกรรมเคมี (หลักสูตรนานาชาติ)	10	27.78	20	55.58	5	13.66	1	2.76	0	0.00	0	0.00	0	0.00	0	0.00	36
- วิศวกรรมเครื่องกล	26	26.00	59	59.00	14	14.00	1	1.00	0	0.00	0	0.00	0	0.00	0	0.00	100
- วิศวกรรมเครื่องกล (พลังงาน วิศวกรรมศาสตร์ และสิ่งแวดล้อม)	26	32.91	41	51.90	11	13.92	1	1.27	0	0.00	0	0.00	0	0.00	0	0.00	79
- วิศวกรรมเครื่องมือ	19	33.93	26	50.00	6	14.29	0	0.00	1	1.78	0	0.00	0	0.00	0	0.00	56
- วิศวกรรมไฟฟ้า	22	20.57	48	82.34	6	7.76	1	1.30	0	0.00	0	0.00	0	0.00	0	0.00	77
- วิศวกรรมไฟฟ้า (ระบบไฟฟ้า อิเล็กทรอนิกส์กำลังและพลังงาน)	14	34.15	16	39.02	10	24.39	1	2.44	0	0.00	0	0.00	0	0.00	0	0.00	41
- วิศวกรรมไฟฟ้าสื่อสารและอิเล็กทรอนิกส์	23	30.67	43	57.33	5	6.67	4	5.33	0	0.00	0	0.00	0	0.00	0	0.00	75
- วิศวกรรมไฟฟ้าสื่อสารและอิเล็กทรอนิกส์ (หลักสูตรนานาชาติ)	9	20.45	23	52.27	10	22.73	1	2.27	1	2.27	0	0.00	0	0.00	0	0.00	44
- วิศวกรรมเทคโนโลยีสารสนเทศ	14	34.15	17	41.46	9	21.95	1	2.44	0	0.00	0	0.00	0	0.00	0	0.00	41
- วิศวกรรมโยธา (หลักสูตรนานาชาติ)	24	34.78	31	44.93	14	20.29	0	0.00	0	0.00	0	0.00	0	0.00	0	0.00	68
- วิศวกรรมระบบควบคุมและเครื่องมือวัด	16	24.66	44	60.27	11	15.07	0	0.00	0	0.00	0	0.00	0	0.00	0	0.00	73
- วิศวกรรมระบบควบคุมและเครื่องมือวัด (สหกิจศึกษา)	15	29.41	27	52.94	7	13.73	1	1.66	0	0.00	0	0.00	1	1.96	0	0.00	51
- วิศวกรรมวัสดุ	21	50.00	15	35.71	8	14.29	0	0.00	0	0.00	0	0.00	0	0.00	0	0.00	42
- วิศวกรรมสิ่งแวดล้อม	16	36.00	29	56.00	2	4.00	1	2.00	0	0.00	0	0.00	0	0.00	0	0.00	50
- วิศวกรรมสิ่งแวดล้อม (หลักสูตรนานาชาติ)	15	27.78	30	55.56	6	16.67	0	0.00	0	0.00	0	0.00	0	0.00	0	0.00	54
- วิศวกรรมสิ่งแวดล้อม (หลักสูตรนานาชาติ)	6	31.58	10	52.83	3	15.76	0	0.00	0	0.00	0	0.00	0	0.00	0	0.00	19
- วิศวกรรมอัตโนมัติ (หลักสูตรนานาชาติ)	12	36.71	14	45.16	5	16.13	0	0.00	0	0.00	0	0.00	0	0.00	0	0.00	31
- วิศวกรรมอุตสาหกรรม	29	37.16	34	43.59	12	15.36	3	3.85	0	0.00	0	0.00	0	0.00	0	0.00	78
- วิศวกรรมวัสดุและกระบวนการอบแห้ง	48	29.27	60	48.76	30	16.29	6	3.66	0	0.00	0	0.00	0	0.08	0	8.08	164
- การออกแบบอุตสาหกรรม (หลักสูตรนานาชาติ)	10	36.40	10	36.46	5	19.23	1	3.65	0	0.00	0	0.00	0	0.00	0	0.00	28
- สถาบันกรรม (หลักสูตรนานาชาติ)	14	27.45	24	47.06	9	17.65	4	7.84	0	0.00	0	0.00	0	0.00	0	0.00	51
- สถาบันกรรมภายใน (หลักสูตรนานาชาติ)	10	36.36	23	52.27	4	9.09	1	2.27	0	0.00	0	0.00	0	0.00	0	0.00	44
- สถาบันเทคโนโลยี (หลักสูตรนานาชาติ)	0	10.80	23	53.49	12	27.91	0	0.00	0	0.00	0	0.00	0	0.00	0	0.00	43
รวม	1,148	36.51	1,492	47.46	445	14.15	50	1.59	6	0.19	1	8.83	1	0.03	1	0.03	3,144

ตารางที่ 10 จำนวนนักศึกษาใหม่ระดับปริญญาตรี ปีการศึกษา 2555 จำแนกตามผู้อุปการะด้านการเงิน

คณะสาขาวิชา	บิดา		มารดา		ผู้ปกครอง/ญาติ		ทำงาน		ทุนการศึกษา		ทุนผู้มีรฐบาล		ทุนผู้มีเอกชน		อื่นๆ		รวม
	จำนวน	ร้อยละ	จำนวน	ร้อยละ	จำนวน	ร้อยละ	จำนวน	ร้อยละ	จำนวน	ร้อยละ	จำนวน	ร้อยละ	จำนวน	ร้อยละ	จำนวน	ร้อยละ	
ครุศาสตร์ศึกษาศาสตร์และเทคโนโลยีสื่อสาร	436	40.60	433	48.32	93	8.66	78	7.28	5	0.47	17	1.58	0	0.08	12	1.12	1,074
- เทคโนโลยีการพิมพ์และบรรจุภัณฑ์	22	37.29	31	52.64	4	8.78	0	0.00	0	0.00	2	3.39	0	0.00	0	0.00	59
- เทคโนโลยีการศึกษาและสื่อสารมวลชน	24	41.38	25	43.10	7	12.07	0	0.00	0	0.00	2	3.45	0	0.00	0	0.00	58
- เทคโนโลยีมีเดีย	40	48.19	36	43.37	8	7.23	0	0.00	0	0.00	1	1.20	0	0.00	0	0.00	83
- เทคโนโลยีอุตสาหกรรมวิชาชีพเทคโนโลยีก่อสร้าง	21	46.67	15	33.33	4	8.89	3	8.87	0	0.00	2	4.44	0	0.00	0	0.00	45
- เทคโนโลยีอุตสาหกรรมวิชาชีพเทคโนโลยีก่อสร้าง	3	42.86	2	28.57	1	14.29	0	0.00	0	0.00	1	14.29	0	0.00	0	0.00	7
- เทคโนโลยีอุตสาหกรรมวิชาชีพเทคโนโลยีเครื่องกล	2	100.00	0	0.00	0	0.00	0	0.00	0	0.00	0	0.00	0	0.00	0	0.00	2
- เทคโนโลยีอุตสาหกรรมวิชาชีพเทคโนโลยีเครื่องกล	31	38.27	41	50.82	3	3.70	5	8.17	0	0.00	0	0.00	0	0.00	1	1.23	81
- เทคโนโลยีอุตสาหกรรมวิชาชีพเทคโนโลยีไฟฟ้า	3	50.00	2	33.33	1	18.87	0	0.00	0	0.00	0	0.00	0	0.00	0	0.00	8
- เทคโนโลยีอุตสาหกรรมวิชาชีพเทคโนโลยีไฟฟ้า	61	35.67	53	30.99	11	6.43	34	19.88	2	1.17	5	2.92	0	0.00	5	2.92	171
- เทคโนโลยีอุตสาหกรรมวิชาชีพเทคโนโลยีอุตสาหกรรม	28	24.76	45	42.88	4	3.81	22	20.95	3	2.88	1	0.95	0	0.00	4	3.81	105
- เทคโนโลยีอุตสาหกรรมวิชาชีพเทคโนโลยีอุตสาหกรรม	5	62.50	2	25.00	1	12.50	0	0.00	0	0.00	0	0.00	0	0.00	0	0.00	8
- เทคโนโลยีอุตสาหกรรมวิชาชีพเทคโนโลยีการจัดการ	3	13.04	3	13.04	1	4.35	14	60.87	0	0.00	0	0.00	0	0.00	2	8.70	23
- มีเพียงทางการแพทย์และวิทยาศาสตร์	9	40.91	12	54.55	1	4.55	0	0.00	0	0.00	0	0.00	0	0.00	0	0.00	22
- มีสัตวศาสตร์	50	42.74	56	47.86	11	9.40	0	0.00	0	0.00	0	0.00	0	0.00	0	0.00	117
- วิทยาการคอมพิวเตอร์ประยุกต์-มัลติมีเดีย	37	48.05	36	46.75	4	5.19	0	0.00	0	0.00	0	0.00	0	0.00	0	0.00	77
- วิศวกรรมเครื่องกล	18	42.11	17	44.74	5	13.18	0	0.00	0	0.00	0	0.00	0	0.00	0	0.00	38
- วิศวกรรมไฟฟ้า	14	50.00	9	32.14	4	14.29	0	0.00	0	0.00	1	3.57	0	0.00	0	0.00	28
- วิศวกรรมไฟฟ้า วิชาเอกวิศวกรรมคอมพิวเตอร์	19	48.72	13	33.33	8	15.38	0	0.00	0	0.00	1	2.56	0	0.00	0	0.00	39
- วิศวกรรมไฟฟ้า วิชาเอกวิศวกรรมอิเล็กทรอนิกส์	17	70.83	5	20.83	1	4.17	0	0.00	0	0.00	1	4.17	0	0.00	0	0.00	24
- วิศวกรรมโยธา	19	44.19	18	37.21	8	18.80	0	0.00	0	0.00	0	0.00	0	0.00	0	0.00	43
- วิศวกรรมอุตสาหการ	14	38.84	14	36.84	10	28.32	0	0.00	0	0.00	0	0.00	0	0.00	0	0.00	38
เทคโนโลยีสารสนเทศ	81	48.80	70	42.17	14	8.43	8	8.00	0	0.00	1	8.60	0	0.00	8	8.00	166
- เทคโนโลยีสารสนเทศ	55	46.22	50	42.02	13	10.92	0	0.00	0	0.00	1	0.84	0	0.00	0	0.00	119
- วิทยาการคอมพิวเตอร์ (หลักสูตรภาษาอังกฤษ)	28	55.32	20	42.55	1	2.13	0	0.00	0	0.00	0	0.00	0	0.00	0	0.00	47
วิทยาศาสตร์	238	46.87	211	41.37	46	9.02	1	0.20	2	8.39	11	2.18	0	0.00	1	0.20	510
- คณิตศาสตร์	21	52.50	15	37.50	3	7.50	0	0.00	0	0.00	1	2.50	0	0.00	0	0.00	40
- เคมี	57	44.19	57	44.19	10	7.75	0	0.00	1	0.78	4	3.10	0	0.00	0	0.00	129
- จุลชีววิทยา	51	53.88	32	33.88	10	10.53	0	0.00	0	0.00	2	2.11	0	0.00	0	0.00	95
- ฟิสิกส์ประยุกต์	41	36.84	54	48.65	11	9.91	1	0.90	0	0.00	3	2.70	0	0.00	1	0.90	111
- วิทยาการคอมพิวเตอร์ประยุกต์	19	44.19	21	46.84	3	8.98	0	0.00	0	0.00	0	0.00	0	0.00	0	0.00	43
- วิทยาศาสตร์และเทคโนโลยีการอาหาร	28	52.83	18	33.96	8	11.32	0	0.00	1	1.89	0	0.00	0	0.00	0	0.00	53
- สถิติ	21	53.85	14	35.90	3	7.89	0	0.00	0	0.00	1	2.58	0	0.00	0	0.00	39

**ตารางที่ 10 จำนวนนักศึกษาใหม่ระดับปริญญาตรี ปีการศึกษา 2555 จำแนกตามผู้ปฏิบัติการด้านการเงิน (ต่อ)**

คณะสาขาวิชา	ปีศา		มกราคม		กุมภาพันธ์		มีนาคม		ตุลาคม		พฤศจิกายน		ธันวาคม		รวม	
	จำนวน	ร้อยละ	จำนวน	ร้อยละ	จำนวน	ร้อยละ	จำนวน	ร้อยละ	จำนวน	ร้อยละ	จำนวน	ร้อยละ	จำนวน	ร้อยละ	จำนวน	ร้อยละ
<b>วิทยาลัยการศึกษาศาสตร์</b>	<b>627</b>	<b>50.98</b>	<b>484</b>	<b>39.35</b>	<b>99</b>	<b>8.85</b>	<b>1</b>	<b>0.88</b>	<b>6</b>	<b>8.49</b>	<b>12</b>	<b>0.98</b>	<b>0</b>	<b>0.00</b>	<b>1</b>	<b>0.08</b>
- วิทยาลัยการคอมพิวเตอร์	35	48.61	34	47.22	3	4.17	0	0.00	0	0.00	0	0.00	0	0.00	0	0.00
- วิทยาลัยการคอมพิวเตอร์ (หลักสูตรนานาชาติ)	44	55.00	29	36.25	7	8.75	0	0.00	0	0.00	0	0.00	0	0.00	0	0.00
- วิทยาลัยการเคมี	31	50.00	22	35.48	7	11.29	0	0.00	0	0.00	2	3.23	0	0.00	0	0.00
- วิทยาลัยการเคมี (หลักสูตรนานาชาติ)	24	66.67	11	30.56	1	2.76	0	0.00	0	0.00	0	0.00	0	0.00	0	0.00
- วิทยาลัยการเครื่องกล	53	53.00	42	42.00	5	5.00	0	0.00	0	0.00	0	0.00	0	0.00	0	0.00
- วิทยาลัยการเครื่องกล (พลังงาน เศรษฐศาสตร์ และสิ่งแวดล้อม)	47	59.49	28	32.91	5	6.33	0	0.00	1	1.79	1	1.27	0	0.00	0	0.00
- วิทยาลัยการเครื่องปั้นดินเผา	25	44.64	23	41.07	5	8.93	0	0.00	1	1.79	2	3.57	0	0.00	0	0.00
- วิทยาลัยการพิมพ์	40	51.95	34	44.16	1	1.30	1	1.30	0	0.00	1	1.30	0	0.00	0	0.00
- วิทยาลัยการพิมพ์ (เตรียมพิมพ์) อิเล็กทรอนิกส์กำลังและพลังงาน	23	56.10	13	31.71	4	9.76	0	0.00	0	0.00	0	0.00	0	0.00	1	2.44
- วิทยาลัยการพิมพ์สีสกรีนและอิเล็กทรอนิกส์	36	48.00	26	37.33	9	12.00	0	0.00	0	0.00	2	2.87	0	0.00	0	0.00
- วิทยาลัยการพิมพ์สีสกรีนและอิเล็กทรอนิกส์ (หลักสูตรนานาชาติ)	25	56.82	14	31.82	5	11.36	0	0.00	0	0.00	0	0.00	0	0.00	0	0.00
- วิทยาลัยการแผนกวารสารอิเล็กทรอนิกส์	21	51.22	15	36.59	5	12.20	0	0.00	0	0.00	0	0.00	0	0.00	0	0.00
- วิทยาลัยการนิเทศศาสตร์	38	55.07	24	34.76	5	7.25	0	0.00	1	1.45	1	1.45	0	0.00	0	0.00
- วิทยาลัยการนิเทศศาสตร์ (หลักสูตรนานาชาติ)	31	42.47	34	48.56	6	10.96	0	0.00	0	0.00	0	0.00	0	0.00	0	0.00
- วิทยาลัยการระบบควบคุมและเครื่องมือวัด	25	49.02	21	41.16	5	9.80	0	0.00	0	0.00	0	0.00	0	0.00	0	0.00
- วิทยาลัยการระบบควบคุมและเครื่องมือวัด (สหกิจศึกษา)	20	47.82	16	42.86	3	7.14	0	0.00	0	0.00	1	2.38	0	0.00	0	0.00
- วิทยาลัยการวัสดุ	19	38.00	24	48.00	6	12.00	0	0.00	1	2.00	0	0.00	0	0.00	0	0.00
- วิทยาลัยการสิ่งแวดล้อม	27	50.00	20	37.04	3	5.56	0	0.00	3	5.56	1	1.65	0	0.00	0	0.00
- วิทยาลัยการสิ่งแวดล้อม (หลักสูตรนานาชาติ)	11	57.89	5	28.32	3	15.79	0	0.00	0	0.00	0	0.00	0	0.00	0	0.00
- วิทยาลัยการอัตโนมัติ (หลักสูตรนานาชาติ)	18	51.81	13	41.84	2	8.45	0	0.00	0	0.00	0	0.00	0	0.00	0	0.00
- วิทยาลัยการอุตสาหกรรมอาหาร	36	46.15	34	43.59	7	8.97	0	0.00	0	0.00	1	1.26	0	0.00	0	0.00
<b>สถาบันพัฒนบริหารศาสตร์และการออกแบบ</b>	<b>87</b>	<b>53.05</b>	<b>88</b>	<b>36.59</b>	<b>16</b>	<b>9.76</b>	<b>1</b>	<b>0.61</b>	<b>0</b>	<b>0.00</b>	<b>0</b>	<b>0.00</b>	<b>0</b>	<b>0.00</b>	<b>0</b>	<b>0.00</b>
- การออกแบบอุตสาหกรรม (หลักสูตรนานาชาติ)	17	65.38	4	15.36	5	19.23	0	0.00	0	0.00	0	0.00	0	0.00	0	0.00
- สถาบันการพิมพ์ (หลักสูตรนานาชาติ)	29	56.86	16	35.29	4	7.84	0	0.00	0	0.00	0	0.00	0	0.00	0	0.00
- สถาบันการออกแบบ (หลักสูตรนานาชาติ)	22	50.00	17	36.84	5	11.36	0	0.00	0	0.00	0	0.00	0	0.00	0	0.00
- สถาบันนิเทศศิลป์ (หลักสูตรนานาชาติ)	19	44.19	21	48.84	2	4.65	1	2.33	0	0.00	0	0.00	0	0.00	0	0.00
<b>รวม</b>	<b>1,469</b>	<b>46.72</b>	<b>1,258</b>	<b>40.01</b>	<b>268</b>	<b>8.52</b>	<b>81</b>	<b>2.55</b>	<b>13</b>	<b>8.41</b>	<b>41</b>	<b>1.30</b>	<b>0</b>	<b>0.00</b>	<b>14</b>	<b>0.45</b>

ตารางที่ 11 จำนวนนักศึกษาใหม่ระดับปริญญาตรี ปีการศึกษา 2555 จำแนกตามความสามารถพิเศษ

คณะ/สาขาวิชา	คนตรี		กีฬา		ศิลปะ		การแสดง		การเขียน		ภาษาต่างประเทศ		คอมพิวเตอร์		อื่นๆ		ไม่มีความสามารถพิเศษ		รวม
	จำนวน	ร้อยละ	จำนวน	ร้อยละ	จำนวน	ร้อยละ	จำนวน	ร้อยละ	จำนวน	ร้อยละ	จำนวน	ร้อยละ	จำนวน	ร้อยละ	จำนวน	ร้อยละ	จำนวน	ร้อยละ	
คณะศึกษาศาสตร์สาขารวมและเทคโนโลยี	127	11.02	147	13.89	11	1.82	6	0.00	0	0.00	6	6.00	6	6.66	6	6.00	769	73.46	1,074
- เทคโนโลยีการพิมพ์และบรรจุภัณฑ์	10	18.95	3	5.06	0	0.00	0	0.00	0	0.00	0	0.00	0	0.00	0	0.00	46	77.97	56
- เทคโนโลยีการศึกษาระยะไกลและการสอน	21	36.21	6	10.34	2	3.45	0	0.00	6	0.08	0	0.00	0	0.00	0	0.00	29	50.00	56
- เทคโนโลยีโมบาย	9	10.84	9	10.84	2	2.41	6	0.00	6	0.00	6	0.00	0	0.00	0	0.00	63	75.90	83
- เทคโนโลยีอุตสาหกรรม(วิชาชีพเทคโนโลยี(เครื่อง)	3	8.87	10	22.22	0	0.00	0	0.00	0	0.00	0	0.00	6	0.00	0	0.00	32	71.11	45
- เทคโนโลยีอุตสาหกรรม(วิชาชีพเทคโนโลยี(เครื่อง)	2	26.57	1	14.29	1	14.26	0	0.00	0	0.00	0	0.00	0	0.00	0	0.00	3	42.86	7
- เทคโนโลยีอุตสาหกรรม(วิชาชีพเทคโนโลยี(เครื่อง)	6	0.00	1	50.00	0	0.00	0	0.00	0	0.00	0	0.00	0	0.00	0	0.00	1	50.00	2
- เทคโนโลยีอุตสาหกรรม(วิชาชีพเทคโนโลยี(เครื่อง)	3	3.70	6	9.88	0	6.00	0	0.00	0	0.00	0	0.00	0	0.00	0	0.00	70	66.42	81
- เทคโนโลยีอุตสาหกรรม(วิชาชีพเทคโนโลยี(ไฟฟ้า)	0	0.00	1	16.67	0	0.00	0	0.00	0	0.00	0	0.80	0	0.00	0	0.00	5	63.33	6
- เทคโนโลยีอุตสาหกรรม(วิชาชีพเทคโนโลยี(ไฟฟ้า)	11	6.43	28	16.37	0	0.00	0	0.00	0	0.00	0	0.00	0	0.00	0	0.00	132	77.19	171
- เทคโนโลยีอุตสาหกรรม(วิชาชีพเทคโนโลยี(อุตสาหกรรม)	7	6.67	15	14.29	0	0.00	0	0.00	0	0.00	0	0.00	0	0.00	0	0.00	83	76.85	105
- เทคโนโลยีอุตสาหกรรม(วิชาชีพเทคโนโลยี(อุตสาหกรรม)	1	12.50	1	12.50	0	0.00	0	0.00	0	0.00	0	0.00	0	0.00	0	0.00	6	75.80	8
- เทคโนโลยีอุตสาหกรรม(วิชาชีพเทคโนโลยี(อุตสาหกรรม)	2	6.70	1	4.35	0	0.00	0	0.08	0	0.00	0	0.00	0	6.00	0	0.00	20	66.88	23
- มีเดียทวกรวมแพทย์และวิทยาศาสตร์	3	13.64	2	6.66	2	9.09	0	0.00	0	0.00	0	0.00	0	0.00	0	0.00	15	66.18	22
- มีเดียทวค	15	12.62	9	7.66	1	0.65	0	0.00	0	0.00	0	0.00	0	0.00	0	0.00	82	76.83	117
- วิทยาการคอมพิวเตอร์ประยุกต์ระดับมัธยมศึกษา	10	12.66	7	6.09	1	1.36	0	6.66	0	0.00	0	0.00	0	0.00	0	0.00	59	76.82	77
- วิทยาการคอมพิวเตอร์	6	15.79	10	26.32	0	6.00	0	0.00	0	0.00	0	0.00	0	0.00	0	0.00	22	57.69	36
- วิศวกรรมไฟฟ้า	5	17.66	7	25.00	0	6.00	0	0.06	0	0.00	0	0.00	0	0.00	0	0.00	16	57.14	26
- วิศวกรรมไฟฟ้า วิชาเอกวิศวกรรมคอมพิวเตอร์	6	15.36	8	15.36	1	2.56	0	0.00	0	0.00	0	0.00	0	0.00	0	0.00	26	66.67	39
- วิศวกรรมไฟฟ้า วิชาเอกวิศวกรรมอิเล็กทรอนิกส์	5	20.63	8	25.00	0	0.00	0	0.00	0	0.00	0	6.00	0	0.00	0	0.00	13	54.17	24
- วิศวกรรมโยธา	4	9.30	9	28.93	0	0.00	0	0.00	0	0.00	0	0.00	0	0.00	0	0.00	30	89.77	43
- วิศวกรรมอุตสาหกรรม	4	10.53	7	16.42	1	2.63	0	0.00	0	0.00	0	6.00	0	0.00	0	0.00	26	68.42	36
เทคโนโลยีสารสนเทศ	17	16.24	15	0.64	0	6.66	0	0.66	0	0.08	0	0.00	0	6.06	0	6.00	134	60.72	166
- เทคโนโลยีสารสนเทศ	13	10.92	13	10.92	0	0.80	0	0.00	0	0.00	0	6.00	0	0.00	0	0.00	93	76.15	119
- วิทยาการคอมพิวเตอร์ (หลักสูตรภาษาอังกฤษ)	4	6.51	2	4.26	0	0.00	0	0.00	0	0.00	0	6.00	0	6.00	0	0.06	41	67.23	47
วิทยาศาสตร์	74	14.51	49	9.81	1	9.29	0	0.00	0	6.00	0	6.00	0	6.00	0	6.00	386	75.09	510
- คณิตศาสตร์	6	15.00	5	12.50	0	0.06	0	0.00	0	0.00	0	6.00	0	0.00	0	0.00	29	72.50	40
- เคมี	15	11.63	6	6.20	0	0.00	6	0.00	6	0.00	6	0.00	0	0.00	0	0.00	106	82.17	129
- ธรณีวิทยา	10	10.53	11	11.56	6	0.00	6	0.00	6	0.00	6	0.00	0	0.00	6	0.00	74	77.69	95
- ศึกษาศาสตร์ประยุกต์	18	16.22	14	12.61	1	0.90	6	0.00	0	0.00	0	0.00	0	0.00	0	0.00	76	70.27	111
- วิทยาการคอมพิวเตอร์ประยุกต์	10	23.26	4	9.30	6	0.00	6	0.00	0	0.00	6	0.00	0	6.00	0	6.00	29	67.44	43
- วิทยาศาสตร์และเทคโนโลยีการอาหาร	6	15.09	4	7.55	6	0.00	0	0.00	0	0.00	0	0.00	0	0.00	0	0.00	41	77.36	53
- สถิติ	7	17.95	3	7.89	6	0.00	0	6.00	0	0.00	0	6.00	0	0.00	0	0.00	28	74.36	36

ตารางที่ 11 จำนวนนักศึกษาใหม่ระดับปริญญาตรี ปีการศึกษา 2555 จำแนกตามความสามารถพิเศษ (ต่อ)

คณะสาขาวิชา	คนตรี		กีฬา		ศิลปะ		ภาษาต่างประเทศ		การเขียน		การแต่ง		คอมพิวเตอร์		อื่นๆ		ไม่มีความสามารถพิเศษ		รวม
	จำนวน	ร้อยละ	จำนวน	ร้อยละ	จำนวน	ร้อยละ	จำนวน	ร้อยละ	จำนวน	ร้อยละ	จำนวน	ร้อยละ	จำนวน	ร้อยละ	จำนวน	ร้อยละ	จำนวน	ร้อยละ	
วิศวกรรมศาสตร์	145	11.79	187	13.58	1	0.09	0	0.00	0	0.00	0	0.00	0	0.00	0	0.00	917	74.55	1,230
- วิชากรรณคอมพิวเตอร์	7	9.72	8	12.50	0	0.00	0	0.00	0	0.00	0	0.00	0	0.00	0	0.00	58	77.78	72
- วิชากรรณคอมพิวเตอร์ (หลักสูตรนานาชาติ)	13	18.25	4	5.00	0	0.00	0	0.00	0	0.00	0	0.00	0	0.00	0	0.00	83	76.75	80
- วิชากรรณเคมี	9	14.52	5	8.06	0	0.00	0	0.00	0	0.00	0	0.00	0	0.00	0	0.00	46	77.42	62
- วิชากรรณเคมี(หลักสูตรนานาชาติ)	3	8.33	7	19.44	0	0.00	0	0.00	0	0.00	0	0.00	0	0.00	0	0.00	28	72.22	36
- วิชากรรณเครื่องกล	9	8.00	24	24.00	0	0.00	0	0.00	0	0.00	0	0.00	0	0.00	0	0.00	67	67.00	100
- วิชากรรณเครื่องกล(หลักสูตรนานาชาติ และสิ่งแวดล้อม)	12	15.18	14	17.72	1	1.27	0	0.00	0	0.00	0	0.00	0	0.00	0	0.00	52	65.82	79
- วิชากรรณเครื่องมือ	5	8.65	8	18.07	0	0.00	0	0.00	0	0.00	0	0.00	0	0.00	0	0.00	42	75.00	56
- วิชากรรณไฟฟ้า	0	10.38	12	15.58	0	0.00	0	0.00	0	0.00	0	0.00	0	0.00	0	0.00	57	74.03	77
- วิชากรรณไฟฟ้าระบบไฟฟ้า อิเล็กทรอนิกส์กำลังและพลังงาน	3	7.32	7	17.07	0	0.00	0	0.00	0	0.00	0	0.00	0	0.00	0	0.00	31	75.81	41
- วิชากรรณไฟฟ้าสื่อสารและอิเล็กทรอนิกส์	7	8.33	5	8.67	0	0.00	0	0.00	0	0.00	0	0.00	0	0.00	0	0.00	83	84.00	75
- วิชากรรณไฟฟ้าสื่อสารและอิเล็กทรอนิกส์(หลักสูตรนานาชาติ)	8	13.64	8	13.64	0	0.00	0	0.00	0	0.00	0	0.00	0	0.00	0	0.00	32	72.73	44
- วิชากรรณวิศวกรรมอิเล็กทรอนิกส์	1	2.44	5	12.20	0	0.00	0	0.00	0	0.00	0	0.00	0	0.00	0	0.00	35	85.37	41
- วิชากรรณโยธา	0	8.70	8	13.64	0	0.00	0	0.00	0	0.00	0	0.00	0	0.00	0	0.00	54	78.26	69
- วิชากรรณโยธา (หลักสูตรนานาชาติ)	6	10.88	15	20.55	0	0.00	0	0.00	0	0.00	0	0.00	0	0.00	0	0.00	50	68.49	73
- วิชากรรณระบบควบคุมและเครื่องมือวัด	7	13.73	7	13.73	0	0.00	0	0.00	0	0.00	0	0.00	0	0.00	0	0.00	37	72.55	51
- วิชากรรณระบบควบคุมและเครื่องมือวัด(หลักสูตรกีฬา)	1	2.38	5	11.90	0	0.00	0	0.00	0	0.00	0	0.00	0	0.00	0	0.00	38	85.71	42
- วิชากรรณวัสดุ	6	12.06	4	8.00	0	0.00	0	0.00	0	0.00	0	0.00	0	0.00	0	0.00	40	80.00	50
- วิชากรรณสิ่งแวดล้อม	8	11.11	4	7.41	0	0.00	0	0.00	0	0.00	0	0.00	0	0.00	0	0.00	44	81.48	54
- วิชากรรณสิ่งแวดล้อม(หลักสูตรนานาชาติ)	7	38.84	2	10.53	0	0.00	0	0.00	0	0.00	0	0.00	0	0.00	0	0.00	10	52.03	18
- วิชากรรณอัตโนมัติ(หลักสูตรนานาชาติ)	2	8.45	4	12.90	0	0.00	0	0.00	0	0.00	0	0.00	0	0.00	0	0.00	25	80.85	31
- วิชากรรณอุตสาหกรรม	18	24.36	10	12.82	0	0.00	0	0.00	0	0.00	0	0.00	0	0.00	0	0.00	49	62.82	78
- วิชากรรณอุตสาหกรรม(หลักสูตรนานาชาติ)	28	19.85	32	18.51	2	1.22	0	0.00	0	0.00	0	0.00	0	0.00	0	0.00	104	83.41	164
สถาบันพัฒนศึกษา สหประชาชาติและกาบองแบบ	2	7.69	7	28.82	0	0.00	0	0.00	0	0.00	0	0.00	0	0.00	0	0.00	17	65.36	26
- การออกแบบอุตสาหกรรม(หลักสูตรนานาชาติ)	12	23.53	9	17.85	0	0.00	0	0.00	0	0.00	0	0.00	0	0.00	0	0.00	30	58.82	51
- สถาบันพัฒนศึกษา(หลักสูตรนานาชาติ)	5	11.36	10	22.73	1	2.27	0	0.00	0	0.00	0	0.00	0	0.00	0	0.00	28	63.64	44
- สถาบันพัฒนศึกษา(หลักสูตรนานาชาติ)	7	10.28	6	13.85	1	2.33	0	0.00	0	0.00	0	0.00	0	0.00	0	0.00	29	67.44	43
รวม	389	12.37	416	13.04	15	0.48	0	0.00	0	0.00	0	0.00	0	0.00	0	0.00	2,330	74.11	3,144

**ตารางที่ 12 จำนวนนักศึกษาใหม่ระดับปริญญาตรี ปีการศึกษา 2555 จำแนกตามความพิการ**

คณะสายวิชา	ไม่พิการ		พิการทางการมองเห็น		พิการทางการได้ยิน		พิการทางร่างกาย		รวม
	จำนวน	ร้อยละ	จำนวน	ร้อยละ	จำนวน	ร้อยละ	จำนวน	ร้อยละ	
คณะศึกษาศาสตร์อุตสาหกรรมและเทคโนโลยี	1,074	100.00	0	0.00	0	0.00	0	0.00	1,074
- เทคโนโลยีการพิมพ์และบรรจุภัณฑ์	59	100.00	0	0.00	0	0.00	0	0.00	59
- เทคโนโลยีการศึกษานาระบบสารสนเทศ	58	100.00	0	0.00	0	0.00	0	0.00	58
- เทคโนโลยีมีเดีย	83	100.00	0	0.00	0	0.00	0	0.00	83
- เทคโนโลยีอุตสาหกรรมวิชาชีพเทคโนโลยีการสร้าง	45	100.00	0	0.00	0	0.00	0	0.00	45
- เทคโนโลยีอุตสาหกรรมวิชาชีพเทคโนโลยีก่อสร้าง	7	100.00	0	0.00	0	0.00	0	0.00	7
- เทคโนโลยีอุตสาหกรรมวิชาชีพเทคโนโลยีเครื่องกล	2	100.00	0	0.00	0	0.00	0	0.00	2
- เทคโนโลยีอุตสาหกรรมวิชาชีพเทคโนโลยีเครื่องกล	81	100.00	0	0.00	0	0.00	0	0.00	81
- เทคโนโลยีอุตสาหกรรมวิชาชีพเทคโนโลยีไฟฟ้า	6	100.00	0	0.00	0	0.00	0	0.00	6
- เทคโนโลยีอุตสาหกรรมวิชาชีพเทคโนโลยีไฟฟ้า	171	100.00	0	0.00	0	0.00	0	0.00	171
- เทคโนโลยีอุตสาหกรรมวิชาชีพเทคโนโลยีอุตสาหกรรม	105	100.00	0	0.00	0	0.00	0	0.00	105
- เทคโนโลยีอุตสาหกรรมวิชาชีพเทคโนโลยีอุตสาหกรรม	8	100.00	0	0.00	0	0.00	0	0.00	8
- เทคโนโลยีอุตสาหกรรมวิชาชีพเทคโนโลยีการจัดการ	23	100.00	0	0.00	0	0.00	0	0.00	23
- มีเดียทางการพาณิชย์และวิทยาศาสตร์	22	100.00	0	0.00	0	0.00	0	0.00	22
- มีเดียอาชีพ	117	100.00	0	0.00	0	0.00	0	0.00	117
- วิชาการคอมพิวเตอร์ประยุกต์-มีเดียศิลป์	77	100.00	0	0.00	0	0.00	0	0.00	77
- วิศวกรรมเครื่องกล	38	100.00	0	0.00	0	0.00	0	0.00	38
- วิศวกรรมไฟฟ้า	28	100.00	0	0.00	0	0.00	0	0.00	28
- วิศวกรรมไฟฟ้า วิชาเอกวิศวกรรมคอมพิวเตอร์	39	100.00	0	0.00	0	0.00	0	0.00	39
- วิศวกรรมไฟฟ้า วิชาเอกวิศวกรรมอิเล็กทรอนิกส์	24	100.00	0	0.00	0	0.00	0	0.00	24
- วิศวกรรมโยธา	43	100.00	0	0.00	0	0.00	0	0.00	43
- วิศวกรรมอุตสาหกรรม	38	100.00	0	0.00	0	0.00	0	0.00	38
เทคโนโลยีสารสนเทศ	164	98.80	1	0.60	0	0.00	1	0.60	166
- เทคโนโลยีสารสนเทศ	117	98.32	1	0.84	0	0.00	1	0.84	119
- วิชาการคอมพิวเตอร์ (หลักสูตรภาษาอังกฤษ)	47	100.00	0	0.00	0	0.00	0	0.00	47
วิทยาศาสตร์	508	99.80	1	0.20	0	0.00	6	0.00	510
- คณิตศาสตร์	40	100.00	0	0.00	0	0.00	0	0.00	40
- เคมี	129	100.00	0	0.00	0	0.00	0	0.00	129
- จุลชีววิทยา	95	100.00	0	0.00	0	0.00	0	0.00	95
- ฟิสิกส์ประยุกต์	110	98.10	1	0.90	0	0.00	0	0.00	111
- วิชาการคอมพิวเตอร์ประยุกต์	43	100.00	0	0.00	0	0.00	0	0.00	43
- วิทยาศาสตร์และเทคโนโลยีการอาหาร	53	100.00	0	0.00	0	0.00	0	0.00	53
- ดกศ	38	100.00	0	0.00	0	0.00	0	0.00	38

ตารางที่ 12 จำนวนนักศึกษาใหม่ระดับปริญญาตรี ปีการศึกษา 2555 จำแนกตามความพิการ (ต่อ)

คณะ/สาขาวิชา	ไม่พิการ		พิการทางกรรมรรมองเห็น		พิการทางการได้ยิน		พิการทางร่างกาย		รวม
	จำนวน	ร้อยละ	จำนวน	ร้อยละ	จำนวน	ร้อยละ	จำนวน	ร้อยละ	
วิศวกรรมศาสตร์	1,227	89.76	2	0.16	0	0.00	1	0.08	1,230
- วิศวกรรมคอมพิวเตอร์	72	100.00	0	0.00	0	0.00	0	0.00	72
- วิศวกรรมคอมพิวเตอร์ (หลักสูตรนานาชาติ)	80	100.00	0	0.00	0	0.00	0	0.00	80
- วิศวกรรมเคมี	62	100.00	0	0.00	0	0.00	0	0.00	62
- วิศวกรรมเคมี(หลักสูตรนานาชาติ)	36	100.00	0	0.00	0	0.00	0	0.00	36
- วิศวกรรมเครื่องกล	100	100.00	0	0.00	0	0.00	0	0.00	100
- วิศวกรรมเครื่องกล(พลังงาน เศรษฐศาสตร์ และสิ่งแวดล้อม)	78	100.00	0	0.00	0	0.00	0	0.00	78
- วิศวกรรมเครื่องมือ	56	100.00	0	0.00	0	0.00	0	0.00	56
- วิศวกรรมไฟฟ้า	75	97.40	1	1.30	0	0.00	1	1.30	77
- วิศวกรรมไฟฟ้า(ระบบไฟฟ้า อิเล็กทรอนิกส์กำลังและพลังงาน)	41	100.00	0	0.00	0	0.00	0	0.00	41
- วิศวกรรมไฟฟ้าเพื่อสื่อสารและอิเล็กทรอนิกส์	75	100.00	0	0.00	0	0.00	0	0.00	75
- วิศวกรรมไฟฟ้าเพื่อสื่อสารและอิเล็กทรอนิกส์(หลักสูตรนานาชาติ)	44	100.00	0	0.00	0	0.00	0	0.00	44
- วิศวกรรมเทคนิคการอิเล็กทรอนิกส์	41	100.00	0	0.00	0	0.00	0	0.00	41
- วิศวกรรมโยธา	69	100.00	0	0.00	0	0.00	0	0.00	69
- วิศวกรรมโยธา (หลักสูตรนานาชาติ)	73	100.00	0	0.00	0	0.00	0	0.00	73
- วิศวกรรมระบบควบคุมและเครื่องจักร	50	86.04	1	1.96	0	0.00	0	0.00	51
- วิศวกรรมระบบควบคุมและเครื่องจักร(สหกิจศึกษา)	42	100.00	0	0.00	0	0.00	0	0.00	42
- วิศวกรรมวัสดุ	50	100.00	0	0.00	0	0.00	0	0.00	50
- วิศวกรรมสิ่งแวดล้อม	54	100.00	0	0.00	0	0.00	0	0.00	54
- วิศวกรรมสิ่งแวดล้อม(หลักสูตรนานาชาติ)	19	100.00	0	0.00	0	0.00	0	0.00	19
- วิศวกรรมสถิติโมเดล(หลักสูตรนานาชาติ)	31	100.00	0	0.00	0	0.00	0	0.00	31
- วิศวกรรมอุตสาหกรรม	78	100.00	0	0.00	0	0.00	0	0.00	78
สหวิชาชีพ/การควบคุมและควบคุมการออกแบบ	164	100.00	0	0.00	0	0.00	0	0.00	164
- การออกแบบอุตสาหกรรม(หลักสูตรนานาชาติ)	26	100.00	0	0.00	0	0.00	0	0.00	26
- สถาปัตยกรรม(หลักสูตรนานาชาติ)	51	100.00	0	0.00	0	0.00	0	0.00	51
- สถาปัตยกรรมภายใน(หลักสูตรนานาชาติ)	44	100.00	0	0.00	0	0.00	0	0.00	44
- ออกแบบนิเทศศิลป์(หลักสูตรนานาชาติ)	43	100.00	0	0.00	0	0.00	0	0.00	43
รวม	3,138	99.81	4	0.13	0	0.00	2	0.06	3,144



ตารางที่ 13 จำนวนนักศึกษาใหม่ระดับปริญญาตรี ปีการศึกษา 2555 จำนวนตามสถานภาพนักศึกษา

คณะสาขาวิชา	เรียน รก. และจบตามหลักสูตร		ผ่านการเกณฑ์ทหารแล้ว		ยังไม่ผ่านการเกณฑ์ทหาร		ยังไม่เคยอายุไม่ครบเกณฑ์		ยอดอื่น		ไม่ต้องผ่านการเกณฑ์ทหาร		อื่น ๆ		รวม
	จำนวน	ร้อยละ	จำนวน	ร้อยละ	จำนวน	ร้อยละ	จำนวน	ร้อยละ	จำนวน	ร้อยละ	จำนวน	ร้อยละ	จำนวน	ร้อยละ	
เศรษฐศาสตร์และการเงิน	259	39.27	157	23.90	135	24.55	91	13.85	3	0.46	9	1.37	4	0.81	667
- เทคโนโลยีการบัญชีและบริหารงาน	9	40.91	1	4.55	10	45.45	0	0.00	0	0.00	1	4.55	1	4.55	22
- เทคโนโลยีการศึกษาระดับมัธยมศึกษา	10	71.43	0	0.00	4	28.57	0	0.00	0	0.00	0	0.00	0	0.00	14
- เทคโนโลยีศิลปกรรม	21	63.64	0	0.00	10	30.30	1	3.03	0	0.00	1	3.03	0	0.00	33
- เทคโนโลยีอุตสาหกรรม (วิชาเชิงเทคโนโลยีก่อสร้าง)	6	23.53	10	29.41	5	14.71	10	29.41	0	0.00	1	2.94	0	0.00	34
- เทคโนโลยีอุตสาหกรรม (วิชาเชิงเทคโนโลยีก่อสร้าง)	2	100.00	0	0.00	0	0.00	0	0.00	0	0.00	0	0.00	0	0.00	2
- เทคโนโลยีอุตสาหกรรม (วิชาเชิงเทคโนโลยีเครื่องกล)	1	58.00	0	0.00	1	50.00	0	0.00	0	0.00	0	0.00	0	0.00	2
- เทคโนโลยีอุตสาหกรรม (วิชาเชิงเทคโนโลยีเครื่องกล)	17	20.98	35	43.21	8	9.88	18	22.22	1	1.23	1	1.23	1	1.23	81
- เทคโนโลยีอุตสาหกรรม (วิชาเชิงเทคโนโลยีไฟฟ้า)	2	40.00	0	0.00	3	60.00	0	0.00	0	0.00	0	0.00	0	0.00	5
- เทคโนโลยีอุตสาหกรรม (วิชาเชิงเทคโนโลยีไฟฟ้า)	60	38.14	56	33.73	18	9.64	30	18.07	0	0.00	4	2.41	0	0.00	166
- เทคโนโลยีอุตสาหกรรม (วิชาเชิงเทคโนโลยีอุตสาหกรรม)	19	18.27	46	46.15	11	10.58	23	22.12	1	0.96	1	0.96	1	0.98	104
- เทคโนโลยีอุตสาหกรรม (วิชาเชิงเทคโนโลยีการจัดการ)	2	100.00	0	0.00	0	0.00	0	0.00	0	0.00	0	0.00	0	0.00	2
- เทคโนโลยีอุตสาหกรรม (วิชาเอกเทคโนโลยีการจัดการ)	15	65.22	7	30.43	0	0.00	1	4.35	0	0.00	0	0.00	0	0.00	23
- มีชัยทรงกรมเทวัญและวิชาเกษตร	2	33.33	0	0.00	3	50.00	1	16.67	0	0.00	0	0.00	0	0.00	6
- มีชัยศาสตร์	24	60.00	0	0.00	14	35.00	2	5.00	0	0.00	0	0.00	0	0.00	40
- วิทยาการคอมพิวเตอร์ประยุกต์และศิลปกรรม	12	80.00	0	0.00	3	20.00	0	0.00	0	0.00	0	0.00	0	0.00	15
- วิศวกรรมเครื่องกล	9	34.82	0	0.00	16	81.54	0	0.00	0	0.00	0	0.00	1	3.85	26
- วิศวกรรมไฟฟ้า	10	52.63	0	0.00	9	47.37	0	0.00	0	0.00	0	0.00	0	0.00	19
- วิศวกรรมไฟฟ้า วิชาเอกวิศวกรรมคอมพิวเตอร์	11	50.00	0	0.00	6	36.36	2	9.09	1	4.55	0	0.00	0	0.00	22
- วิศวกรรมไฟฟ้า วิชาเอกวิศวกรรมอิเล็กทรอนิกส์	7	46.87	0	0.00	5	33.33	3	20.00	0	0.00	0	0.00	0	0.00	15
- วิศวกรรมโยธา	12	68.87	0	0.00	8	33.33	0	0.00	8	0.00	0	0.00	0	0.00	18
- วิศวกรรมอุตสาหกรรม	5	82.50	0	0.00	3	37.58	0	0.00	0	0.00	0	0.00	0	0.00	6
- เทคโนโลยีวิศวกรรมเกษตร	81	68.54	1	1.12	21	23.60	3	3.37	8	8.80	2	2.25	1	1.12	89
- เทคโนโลยีการแพทย์	41	64.06	1	1.58	16	25.00	3	4.69	0	0.00	2	3.13	1	1.58	64
- วิทยาการคอมพิวเตอร์ (หลักสูตรภาษาอังกฤษ)	20	60.00	0	0.00	5	20.00	0	0.00	0	0.00	0	0.00	0	0.00	25
- วิศวกรรมศาสตร์	111	85.88	3	1.79	47	27.91	8	4.73	8	8.80	0	8.80	8	8.88	189
- ศึกษาศาสตร์	5	45.45	0	0.00	8	54.55	0	0.00	0	0.00	0	0.00	0	0.00	11
- ตรี	25	67.57	3	6.11	7	16.92	2	5.41	0	0.00	0	0.00	0	0.00	37
- จุฬาลงกรณ์	13	61.90	0	0.00	8	28.57	2	9.52	0	0.00	0	0.00	0	0.00	21
- ศึกษาศาสตร์ประยุกต์	34	64.15	0	0.00	18	30.19	3	5.68	0	0.00	0	0.00	0	0.00	53
- วิทยาการคอมพิวเตอร์ประยุกต์	22	75.66	0	0.00	7	24.14	0	0.00	0	0.00	0	0.00	0	0.00	29
- วิทยาศาสตร์และเทคโนโลยีการอาหาร	5	45.45	0	0.00	5	45.45	1	9.09	0	0.00	0	0.00	0	0.00	11
- ศิลป	7	100.00	0	0.00	0	0.00	0	0.00	0	0.00	0	0.00	0	0.00	7

ตารางที่ 13 จำนวนนักศึกษาใหม่ระดับปริญญาตรี ปีการศึกษา 2555 จำนวนตามสถานภาพนักศึกษา (ต่อ)

คณะ/สาขาวิชา	เรียน ร.บ. และจบตามหลักสูตร		ผ่านการเกณฑ์ทหารแล้ว		ยัง เพราะยังไม่เกณฑ์		ขอผ่อนผัน		ไม่เคย เพราะเหตุยกเว้น		ไม่ต้องดำเนินการเกณฑ์ทหาร		อื่นๆ		รวม
	จำนวน	ร้อยละ	จำนวน	ร้อยละ	จำนวน	ร้อยละ	จำนวน	ร้อยละ	จำนวน	ร้อยละ	จำนวน	ร้อยละ	จำนวน	ร้อยละ	
วิศวกรรมศาสตร์	875	76.36	6	0.68	181	20.48	15	1.70	1	0.11	4	0.45	2	0.23	884
- วิศวกรรมคอมพิวเตอร์ (หลักสูตรนานาชาติ)	45	60.36	0	0.00	10	17.86	0	0.00	0	0.00	0	0.00	0	0.00	56
- วิศวกรรมคอมพิวเตอร์ (หลักสูตรนานาชาติ)	45	76.27	2	3.39	11	18.64	0	0.00	0	0.00	1	1.69	0	0.00	59
- วิศวกรรมเคมี	26	75.68	0	0.00	9	24.32	0	0.00	0	0.00	0	0.00	0	0.00	37
- วิศวกรรมเคมี (หลักสูตรนานาชาติ)	13	72.22	0	0.00	4	22.22	0	0.00	0	0.00	0	0.00	1	5.58	16
- วิศวกรรมเครื่องกล	88	74.73	0	0.00	22	24.18	1	1.10	0	0.00	0	0.00	0	0.00	91
- วิศวกรรมเครื่องกล (พลังงาน ทรัพยากรธรรมชาติและสิ่งแวดล้อม)	52	62.54	0	0.00	10	15.87	0	0.00	0	0.00	1	1.59	0	0.00	63
- วิศวกรรมเครื่องกล	26	84.85	0	0.00	5	15.15	0	0.00	0	0.00	0	0.00	0	0.00	33
- วิศวกรรมไฟฟ้า	45	72.58	0	0.00	16	25.81	1	1.61	0	0.00	0	0.00	0	0.00	62
- วิศวกรรมไฟฟ้า (ระบบไฟฟ้า อุตสาหกรรมกำลังและพลังงาน)	25	73.53	0	0.00	9	26.47	0	0.00	0	0.00	0	0.00	0	0.00	34
- วิศวกรรมไฟฟ้าสื่อสารและอิเล็กทรอนิกส์	39	73.58	0	0.00	13	24.53	1	1.89	0	0.00	0	0.00	0	0.00	53
- วิศวกรรมไฟฟ้าสื่อสารและอิเล็กทรอนิกส์ (หลักสูตรนานาชาติ)	23	79.31	1	3.45	5	17.24	0	0.00	0	0.00	0	0.00	0	0.00	29
- วิศวกรรมเทคนิคทางธรณีศาสตร์	24	66.67	0	0.00	12	33.33	0	0.00	0	0.00	0	0.00	0	0.00	36
- วิศวกรรมโยธา	42	73.68	0	0.00	14	24.56	1	1.75	0	0.00	0	0.00	0	0.00	57
- วิศวกรรมโยธา (หลักสูตรนานาชาติ)	51	79.89	1	1.56	8	14.06	2	3.13	0	0.00	0	0.00	1	1.56	64
- วิศวกรรมระบบควบคุมและเครื่องอัตโนมัติ	32	76.19	0	0.00	9	19.05	1	2.38	1	2.38	0	0.00	0	0.00	42
- วิศวกรรมระบบควบคุมและเครื่องอัตโนมัติ (หลักสูตรศึกษา)	22	68.67	1	3.03	5	15.15	5	15.15	0	0.00	0	0.00	0	0.00	33
- วิศวกรรมวัสดุ	20	83.33	0	0.00	2	8.33	2	8.33	0	0.00	0	0.00	0	0.00	24
- วิศวกรรมสิ่งแวดล้อม (หลักสูตรนานาชาติ)	19	92.81	0	0.00	4	17.39	0	0.00	0	0.00	0	0.00	0	0.00	23
- วิศวกรรมสิ่งแวดล้อม (หลักสูตรนานาชาติ)	5	71.43	0	0.00	2	26.57	0	0.00	0	0.00	0	0.00	0	0.00	7
- วิศวกรรมอินทรีย์ (หลักสูตรนานาชาติ)	14	70.00	1	5.00	4	20.00	0	0.00	0	0.00	1	5.00	0	0.00	20
- วิศวกรรมอุตสาหการ	35	61.40	0	0.00	7	16.28	0	0.00	0	0.00	1	2.33	0	0.00	43
- วิศวกรรมเศรษฐศาสตร์และการออกแบบ	58	61.73	6	9.88	18	22.22	1	1.23	0	0.00	1	1.23	3	3.70	81
- การออกแบบอุตสาหกรรม (หลักสูตรนานาชาติ)	11	68.75	2	12.50	2	12.50	1	6.25	0	0.00	0	0.00	0	0.00	16
- สถาบันการบ่มภาเป็น (หลักสูตรนานาชาติ)	20	64.52	4	12.80	5	16.13	0	0.00	0	0.00	0	0.00	2	6.45	31
- สถาบันการบ่มภาเป็น (หลักสูตรนานาชาติ)	6	47.06	2	11.76	5	29.41	0	0.00	0	0.00	1	5.88	1	5.88	17
- สถาบันเทคโนโลยี (หลักสูตรนานาชาติ)	11	64.71	9	81.82	6	35.29	0	0.00	0	0.00	0	0.00	0	0.00	17
รวม	1,155	61.44	175	6.31	402	21.38	118	8.28	4	0.21	16	0.85	10	0.53	1,880

ตารางที่ 14 จำนวนนักศึกษาใหม่ระดับปริญญาตรี ปีการศึกษา 2555 จำแนกตามภูมิภาคและสาขา

คณะสาขาวิชา	ปริมณฑล		กรุงเทพมหานคร		ภาคกลาง		ภาคเหนือ		ภาคใต้		ภาคตะวันออกเฉียงเหนือ		ภาคตะวันออก		ภาคตะวันตก		ต่างประเทศ		ไม่ระบุ		รวม
	จำนวน	ร้อยละ	จำนวน	ร้อยละ	จำนวน	ร้อยละ	จำนวน	ร้อยละ	จำนวน	ร้อยละ	จำนวน	ร้อยละ	จำนวน	ร้อยละ	จำนวน	ร้อยละ	จำนวน	ร้อยละ	จำนวน	ร้อยละ	
คณะศึกษาศาสตร์สาขารวมและเทคนิควิชาการ	373	34.73	8	0.74	21	1.96	62	5.77	85	8.05	5	0.47	7	0.65	10	0.93	1	0.09	522	48.60	1,074
- เทคโนโลยีการพิมพ์และบรรจุภัณฑ์	40	87.60	0	0.00	4	8.78	0	0.00	1	1.69	0	0.00	0	0.00	1	1.69	0	0.00	13	22.03	59
- เทคโนโลยีการพิมพ์และสื่อสารมวลชน	41	70.69	0	0.00	3	5.17	2	3.45	2	3.45	0	0.00	0	0.00	0	0.00	0	0.00	10	17.24	58
- เทคโนโลยีมัลติมีเดีย	64	77.11	0	0.00	5	6.02	4	4.82	2	2.41	0	0.00	0	0.00	1	1.20	0	0.00	7	8.43	83
- เทคโนโลยีอุตสาหกรรมวิชาชีพเทคโนโลยีเครื่องกล	3	8.67	0	0.00	0	0.00	3	8.87	14	31.11	1	2.22	2	4.44	0	0.00	0	0.00	22	46.89	45
- เทคโนโลยีอุตสาหกรรมวิชาชีพเทคโนโลยีเครื่องกล	4	57.14	0	0.00	1	14.29	1	14.29	0	0.00	0	0.00	0	0.00	0	0.00	0	0.00	1	14.29	7
- เทคโนโลยีอุตสาหกรรมวิชาชีพเทคโนโลยีเครื่องกล	0	0.00	0	0.00	0	0.00	0	0.00	0	0.00	0	0.00	0	0.00	0	0.00	0	0.00	2	100.00	2
- เทคโนโลยีอุตสาหกรรมวิชาชีพเทคโนโลยีเครื่องกล	2	2.47	2	2.47	0	0.00	2	2.47	13	16.05	0	0.00	0	0.00	0	0.00	0	0.00	62	76.54	81
- เทคโนโลยีอุตสาหกรรมวิชาชีพเทคโนโลยีไฟฟ้า	4	88.87	0	0.00	0	0.00	0	0.00	0	0.00	0	0.00	0	0.00	0	0.00	0	0.00	2	33.33	6
- เทคโนโลยีอุตสาหกรรมวิชาชีพเทคโนโลยีไฟฟ้า	8	5.28	4	2.34	1	0.56	18	9.38	9	5.28	0	0.00	4	2.34	0	0.00	1	0.58	127	74.27	171
- เทคโนโลยีอุตสาหกรรมวิชาชีพเทคโนโลยีอุตสาหกรรม	2	1.90	0	0.00	0	0.00	6	5.71	8	7.62	3	2.88	0	0.00	2	1.90	0	0.00	64	80.00	105
- เทคโนโลยีอุตสาหกรรมวิชาชีพเทคโนโลยีอุตสาหกรรม	5	82.50	0	0.00	0	0.00	0	0.00	0	0.00	0	0.00	0	0.00	0	0.00	0	0.00	3	37.50	8
- เทคโนโลยีอุตสาหกรรมวิชาชีพเทคโนโลยีการจัดการ	8	34.78	0	0.00	0	0.00	1	4.35	0	0.00	0	0.00	1	4.35	0	0.00	0	0.00	13	56.52	23
- มีส่วนทวงถามหนี้และวิชาภาษาต่างประเทศ	13	59.09	0	0.00	1	4.55	3	13.64	1	4.55	0	0.00	0	0.00	0	0.00	0	0.00	4	16.16	22
- มีชัยอาชีพ	71	60.88	0	0.00	3	2.58	10	8.55	0	0.00	1	0.85	0	0.00	4	3.42	0	0.00	28	23.93	117
- วิชาการคอมพิวเตอร์ประยุกต์-มัลติมีเดีย	48	82.34	0	0.00	2	2.60	4	5.19	1	1.30	0	0.00	0	0.00	1	1.30	0	0.00	21	27.27	77
- วิชาการเครื่องกล	14	36.84	2	5.28	0	0.00	2	5.28	2	5.28	0	0.00	0	0.00	0	0.00	0	0.00	18	47.37	38
- วิชาการไฟฟ้า	5	17.88	0	0.00	0	0.00	2	7.14	2	7.14	0	0.00	0	0.00	0	0.00	0	0.00	19	67.86	28
- วิชาการไฟฟ้า วิชาการวิศวกรรมคอมพิวเตอร์	14	35.90	0	0.00	1	2.56	1	2.56	3	7.69	0	0.00	0	0.00	0	0.00	0	0.00	20	51.28	39
- วิชาการไฟฟ้า วิชาการวิศวกรรมอิเล็กทรอนิกส์	9	37.50	0	0.00	0	0.00	1	4.17	1	4.17	0	0.00	0	0.00	0	0.00	0	0.00	13	54.17	24
- วิชาการโยธา	8	20.93	0	0.00	0	0.00	2	4.85	3	8.98	0	0.00	0	0.00	0	0.00	0	0.00	29	67.44	43
- วิชาการอุตสาหกรรม	6	21.05	0	0.00	0	0.00	2	5.28	3	7.69	0	0.00	0	0.00	1	2.63	0	0.00	24	63.16	38
เทคโนโลยีสารสนเทศ	95	57.23	0	0.00	0	0.00	11	8.63	3	1.81	0	0.00	0	0.00	4	2.41	1	0.80	43	25.90	188
- เทคโนโลยีสารสนเทศ	85	54.62	0	0.00	0	0.00	9	7.58	3	2.52	0	0.00	0	0.00	3	2.52	1	0.84	32	26.89	119
- วิชาการคอมพิวเตอร์ (หลักสูตรภาษาอังกฤษ)	30	63.63	0	0.00	3	8.36	2	4.26	0	0.00	0	0.00	0	0.00	1	2.13	0	0.00	11	23.40	47
วิทยาศาสตร์	280	54.90	3	0.59	11	2.18	21	4.12	7	1.37	1	0.20	3	0.59	7	1.37	3	0.59	174	34.12	510
- คณิตศาสตร์	18	45.00	0	0.00	0	0.00	2	5.00	1	2.50	0	0.00	0	0.00	1	2.50	0	0.00	18	45.00	40
- เคมี	65	50.39	1	0.78	4	3.10	6	4.65	3	2.33	0	0.00	2	1.55	4	3.10	0	0.00	44	34.11	129
- อุตสาหกรรม	47	49.47	1	1.05	2	2.11	4	4.21	1	1.05	1	1.05	1	1.05	1	1.05	0	0.00	37	38.95	95
- ฟิสิกส์ประยุกต์	55	49.55	1	0.90	4	3.60	2	1.80	1	0.90	0	0.00	0	0.00	1	0.90	0	0.00	44	39.64	111
- วิชาการคอมพิวเตอร์ประยุกต์	32	74.42	0	0.00	1	2.33	2	4.65	1	2.33	0	0.00	0	0.00	0	0.00	0	0.00	7	16.28	43
- วิทยาศาสตร์และเทคโนโลยีการอาหาร	37	89.81	0	0.00	0	0.00	2	3.77	0	0.00	0	0.00	0	0.00	0	0.00	0	0.00	14	26.42	53
- สถิติ	28	66.67	0	0.00	0	0.00	3	7.69	0	0.00	0	0.00	0	0.00	0	0.00	0	0.00	10	25.64	39

ตารางที่ 14 จำนวนนักศึกษาใหม่ระดับปริญญาตรีปีการศึกษา 2555 จำแนกตามภูมิภาคและสาขาเดิม (ต่อ)

คณะ/สาขาวิชา	ปทุมธานี		กรุงเทพฯ		ภาคกลาง		ภาคเหนือ		ภาคใต้		ภาคตะวันออกเฉียงเหนือ		ต่างประเทศ		ไม่ระบุ		รวม			
	จำนวน	ร้อยละ	จำนวน	ร้อยละ	จำนวน	ร้อยละ	จำนวน	ร้อยละ	จำนวน	ร้อยละ	จำนวน	ร้อยละ	จำนวน	ร้อยละ	จำนวน	ร้อยละ				
วิศวกรรมศาสตร์	356	45.20	4	8.33	34	2.78	92	6.87	23	1.87	8	8.73	4	8.33	50	4.07	468	37.80		
- วิศวกรรมเครื่องกล	40	55.56	0	0.00	2	2.78	3	4.17	1	1.39	0	0.00	0	0.00	2	2.78	0	0.00	24	33.33
- วิศวกรรมเครื่องกล (หลักสูตรนานาชาติ)	56	72.50	0	0.00	0	0.00	4	5.00	1	1.25	0	0.00	0	0.00	2	2.50	0	0.00	15	18.75
- วิศวกรรมเคมี	25	40.32	1	1.81	1	1.61	7	11.29	1	1.61	1	1.61	0	0.00	6	9.68	0	0.00	20	32.26
- วิศวกรรมเคมี (หลักสูตรนานาชาติ)	17	47.22	0	0.00	0	0.00	3	8.33	0	0.00	0	0.00	0	0.00	5	13.69	0	0.00	11	30.56
- วิศวกรรมเครื่องกล	40	40.00	0	0.00	1	1.00	6	8.00	2	2.00	0	0.00	0	0.00	1	1.00	0	0.00	50	50.00
- วิศวกรรมเครื่องกล (พลังงาน ทรานซิวเตอร์ และสิ่งแวดล้อม)	30	37.97	0	0.00	3	3.60	5	6.33	0	0.00	0	0.00	0	0.00	3	3.80	2	2.53	36	45.57
- วิศวกรรมเครื่องกล	30	53.57	0	0.00	1	1.79	3	5.38	2	3.57	1	1.79	1	1.79	1	1.78	0	0.00	17	30.36
- วิศวกรรมไฟฟ้า	30	36.98	0	0.00	2	2.60	2	2.60	2	2.60	3	3.90	0	0.00	1	1.30	0	0.00	37	46.05
- วิศวกรรมไฟฟ้า (ระบบไฟฟ้า อิเล็กทรอนิกส์กำลังและพลังงาน)	16	43.80	1	2.44	0	0.00	0	0.00	0	0.00	0	0.00	0	0.00	1	2.44	0	0.00	21	51.22
- วิศวกรรมไฟฟ้า (สื่อสารและอิเล็กทรอนิกส์)	41	54.67	0	0.00	5	6.67	2	2.67	0	0.00	1	1.33	0	0.00	2	2.67	0	0.00	24	32.00
- วิศวกรรมไฟฟ้า (สื่อสารและอิเล็กทรอนิกส์ (หลักสูตรนานาชาติ))	23	52.27	1	2.27	2	4.55	2	4.55	2	4.55	0	0.00	0	0.00	1	2.27	0	0.00	13	29.55
- วิศวกรรมเทคนิคการอิเล็กทรอนิกส์	16	38.02	0	0.00	2	4.88	2	4.88	3	7.32	0	0.00	0	0.00	3	7.32	0	0.00	15	36.59
- วิศวกรรมโยธา	26	37.88	0	0.00	5	7.25	4	5.80	2	2.90	0	0.00	0	0.00	1	1.45	0	0.00	31	44.93
- วิศวกรรมโยธา (หลักสูตรนานาชาติ)	35	47.95	1	1.37	1	1.37	8	10.96	1	1.37	0	0.00	0	0.00	1	1.37	0	0.00	26	35.62
- วิศวกรรมระบบควบคุมและเครื่องมือวัด	19	37.25	0	0.00	1	1.96	3	5.88	0	0.00	2	3.92	2	3.92	5	9.80	0	0.00	19	37.25
- วิศวกรรมระบบควบคุมและเครื่องมือวัด (สหกิจศึกษา)	9	21.43	0	0.00	0	0.00	3	7.14	1	2.38	0	0.00	1	2.38	2	4.76	0	0.00	26	61.90
- วิศวกรรมวัสดุ	19	38.00	0	0.00	1	2.00	9	16.00	1	2.00	1	2.00	0	0.00	1	2.00	0	0.00	16	38.00
- วิศวกรรมสิ่งแวดล้อม	20	37.04	0	0.00	2	3.70	4	7.41	0	0.00	0	0.00	0	0.00	4	7.41	0	0.00	24	44.44
- วิศวกรรมสิ่งแวดล้อม (หลักสูตรนานาชาติ)	8	47.37	0	0.00	1	5.26	2	10.53	0	0.00	0	0.00	0	0.00	4	21.05	0	0.00	3	15.79
- วิศวกรรมอัตโนมัติ (หลักสูตรนานาชาติ)	17	54.84	0	0.00	1	3.23	4	12.90	1	3.23	0	0.00	0	0.00	0	0.00	0	0.00	8	25.81
- วิศวกรรมอุตสาหการ	34	43.58	0	0.00	3	3.85	8	7.89	3	3.65	0	0.00	0	0.00	4	5.13	0	0.00	26	35.90
สถาปัตยกรรมศาสตร์และการออกแบบ	131	79.88	0	0.00	3	1.83	8	3.66	1	0.81	8	8.00	0	0.00	4	2.44	0	0.00	18	11.50
- การออกแบบอุตสาหกรรม (หลักสูตรนานาชาติ)	23	88.48	0	0.00	0	0.00	0	0.00	0	0.00	0	0.00	0	0.00	0	0.00	0	0.00	3	11.54
- สถาปัตยกรรม (หลักสูตรนานาชาติ)	37	72.55	0	0.00	0	0.00	3	5.88	1	1.96	0	0.00	0	0.00	2	3.92	0	0.00	8	15.89
- สถาปัตยกรรมภายใน (หลักสูตรนานาชาติ)	35	78.56	0	0.00	2	4.55	3	6.82	0	0.00	0	0.00	0	0.00	1	2.27	0	0.00	3	6.82
- ออกแบบนิเทศศิลป์ (หลักสูตรนานาชาติ)	36	83.72	0	0.00	1	2.33	0	0.00	0	0.00	0	0.00	0	0.00	1	2.33	0	0.00	5	11.63
รวม	1,435	45.64	15	0.48	78	2.48	182	5.78	89	3.15	15	0.48	14	0.45	75	2.39	7	0.22	1,224	38.93

ตารางที่ 15 จำนวนนักศึกษาใหม่ระดับปริญญาตรี ปีการศึกษา 2555 จำนวนตามที่พักอาศัยในขณะที่ยังศึกษาอยู่ที่ มจร.

คณะ/สาขาวิชา	นิคมมาลา		นิตา		มาลา		ผู้ปกครองอยู่		หอพักเอกชน		หอพักมหาวิทยาลัย		บ้านห้องเช่า		วัด		บ้านเพื่อน		รวม
	จำนวน	ร้อยละ	จำนวน	ร้อยละ	จำนวน	ร้อยละ	จำนวน	ร้อยละ	จำนวน	ร้อยละ	จำนวน	ร้อยละ	จำนวน	ร้อยละ	จำนวน	ร้อยละ	จำนวน	ร้อยละ	
ครุศาสตร์ วิชาสหกรณ์และเทคโนโลยีสู่	412	38.36	30	2.79	66	6.42	68	6.18	165	15.38	187	15.55	111	10.34	2	0.19	30	2.79	1,074
- เทคโนโลยีการพิมพ์และบรรจุภัณฑ์	25	42.37	2	3.39	7	11.66	6	10.17	11	16.64	6	10.17	1	1.69	0	0.00	1	1.69	59
- เทคโนโลยีการศึกษาและสื่อสารมวลชน	29	50.00	2	3.45	6	13.79	5	8.62	7	12.07	6	10.34	0	0.00	0	0.00	1	1.72	56
- เทคโนโลยีนิติศาสตร์	45	54.22	4	4.82	7	6.43	8	8.64	13	15.66	6	7.23	0	0.00	0	0.00	0	0.00	93
- เทคโนโลยีอุตสาหกรรม (วิชาชีพออกแบบ)	23	51.11	0	0.00	3	6.67	4	8.99	5	11.11	0	0.00	8	17.78	0	0.00	2	4.44	45
- เทคโนโลยีอุตสาหกรรม (วิชาช่างเทคโนโลยีเครื่องจักร)	3	42.66	0	0.00	0	0.00	1	14.29	1	14.29	1	14.29	1	14.29	0	0.00	0	0.00	7
- เทคโนโลยีอุตสาหกรรม (วิชาช่างเทคโนโลยีเครื่องกล)	0	0.00	0	0.00	0	0.00	1	50.00	0	0.00	0	0.00	0	0.00	0	0.00	1	50.00	2
- เทคโนโลยีอุตสาหกรรม (วิชาช่างเทคโนโลยีไฟฟ้า)	41	56.62	6	7.41	4	4.94	8	8.66	6	7.41	0	0.00	13	18.05	1	1.23	2	2.47	61
- เทคโนโลยีอุตสาหกรรม (วิชาช่างเทคโนโลยีไฟฟ้า)	2	33.33	0	0.00	1	18.67	0	0.00	1	16.67	2	33.33	0	0.00	0	0.00	0	0.00	6
- เทคโนโลยีอุตสาหกรรม (วิชาช่างเทคโนโลยีไฟฟ้า)	73	42.69	3	1.75	10	5.65	19	11.11	23	13.45	0	0.00	39	22.91	0	0.00	4	2.34	171
- เทคโนโลยีอุตสาหกรรม (วิชาช่างเทคโนโลยีไฟฟ้า)	35	33.33	6	5.71	9	6.57	7	6.67	2	1.90	0	0.00	39	37.14	1	0.95	6	5.71	105
- เทคโนโลยีอุตสาหกรรม (วิชาช่างเทคโนโลยีไฟฟ้า)	4	50.00	0	0.00	0	0.00	0	0.00	2	25.00	2	25.00	0	0.00	0	0.00	0	0.00	6
- เทคโนโลยีอุตสาหกรรม (วิชาช่างเทคโนโลยีไฟฟ้า)	8	34.76	1	4.35	0	0.00	7	30.43	0	0.00	0	0.00	6	26.09	0	0.00	1	4.35	23
- วิทยาลัยการพาณิชย์และวิชาศาสตร์	4	18.19	2	8.09	1	4.55	1	4.55	0	0.00	11	50.00	1	4.55	0	0.00	1	4.55	22
- วิทยาลัยการพาณิชย์และวิชาศาสตร์	55	47.01	2	1.71	5	4.27	3	2.56	4	3.42	46	36.32	0	0.00	0	0.00	2	1.71	117
- วิทยาลัยการพาณิชย์และวิชาศาสตร์	26	33.77	1	1.30	4	5.19	5	8.46	18	24.68	21	27.27	0	0.00	0	0.00	1	1.30	77
- วิทยาลัยการพาณิชย์และวิชาศาสตร์	9	23.68	1	2.63	3	7.89	3	7.69	7	18.42	12	31.58	0	0.00	0	0.00	3	7.69	36
- วิทยาลัยการพาณิชย์และวิชาศาสตร์	3	10.71	0	0.00	1	3.57	1	3.57	13	46.43	8	26.57	0	0.00	0	0.00	2	7.14	26
- วิทยาลัยการพาณิชย์และวิชาศาสตร์	12	30.77	0	0.00	4	10.26	3	7.69	11	28.21	7	17.95	2	5.13	0	0.00	0	0.00	36
- วิทยาลัยการพาณิชย์และวิชาศาสตร์	7	29.17	0	0.00	0	0.00	1	4.17	12	50.00	2	6.33	1	4.17	0	0.00	1	4.17	24
- วิทยาลัยการพาณิชย์และวิชาศาสตร์	6	13.95	0	0.00	1	2.33	4	9.30	12	27.91	19	41.86	0	0.00	0	0.00	2	4.95	43
- วิทยาลัยการพาณิชย์และวิชาศาสตร์	2	5.26	0	0.00	1	2.63	1	2.63	15	39.47	16	50.00	0	0.00	0	0.00	0	0.00	38
- วิทยาลัยการพาณิชย์และวิชาศาสตร์	70	42.17	3	1.81	12	7.23	10	6.02	28	18.87	30	16.07	7	4.22	0	0.00	6	3.61	166
- วิทยาลัยการพาณิชย์และวิชาศาสตร์	44	36.97	2	1.66	9	7.56	7	5.68	20	16.91	25	21.01	6	5.04	0	0.00	6	5.04	119
- วิทยาลัยการพาณิชย์และวิชาศาสตร์	28	55.32	1	2.13	3	6.36	3	6.36	8	17.02	5	10.64	1	2.13	0	0.00	0	0.00	47
- วิทยาลัยการพาณิชย์และวิชาศาสตร์	200	39.22	8	1.57	37	7.25	31	6.08	88	17.25	107	20.99	17	3.33	0	0.00	22	4.31	510
- วิทยาลัยการพาณิชย์และวิชาศาสตร์	12	30.00	0	0.00	4	10.00	2	5.00	4	10.00	14	35.00	1	2.50	0	0.00	3	7.50	40
- วิทยาลัยการพาณิชย์และวิชาศาสตร์	58	30.76	1	0.79	9	6.98	6	6.20	23	17.93	29	22.48	4	3.10	0	0.00	5	3.89	129
- วิทยาลัยการพาณิชย์และวิชาศาสตร์	31	32.63	4	4.21	3	3.18	7	7.37	21	22.11	24	25.28	4	4.21	0	0.00	1	1.05	95
- วิทยาลัยการพาณิชย์และวิชาศาสตร์	36	34.23	2	1.80	6	7.21	8	5.41	23	20.72	20	16.02	5	4.58	0	0.00	9	6.11	111
- วิทยาลัยการพาณิชย์และวิชาศาสตร์	20	46.51	0	0.00	5	11.83	0	0.00	4	9.30	9	20.93	2	4.65	0	0.00	3	6.96	43
- วิทยาลัยการพาณิชย์และวิชาศาสตร์	31	56.49	1	1.69	4	7.55	4	7.55	5	9.43	7	13.21	1	1.89	0	0.00	0	0.00	53
- วิทยาลัยการพาณิชย์และวิชาศาสตร์	19	46.15	0	0.00	4	10.26	4	10.26	8	20.51	4	10.26	0	0.00	0	0.00	1	2.58	39

ตารางที่ 15 จำนวนนักศึกษาใหม่ระดับปริญญาตรี ปีการศึกษา 2555 จำแนกตามที่พักอาศัยในขณะที่ย้ายมาอยู่ที่ มจร. (ต่อ)

คณะสาขาวิชา	อิตานาตา		นิศา		มหาสาร		อุบลราชธานี		หอพักเกษม		หอพักมหาวิทยาลัย		บ้านห้วยเจ้า		บ้านดอน		รวม	
	จำนวน	ร้อยละ	จำนวน	ร้อยละ	จำนวน	ร้อยละ	จำนวน	ร้อยละ	จำนวน	ร้อยละ	จำนวน	ร้อยละ	จำนวน	ร้อยละ	จำนวน	ร้อยละ		
วิศวกรรมศาสตร์	330	27.56	22	1.79	45	3.66	40	3.25	396	32.26	283	23.01	53	4.31	6	0.08	52	4.23
- วิศวกรรมเครื่องกล	22	30.58	1	1.39	4	5.56	1	1.39	24	33.33	17	23.61	1	1.39	0	0.00	2	2.78
- วิศวกรรมเครื่องกล (หลักสูตรนานาชาติ)	38	47.50	2	2.50	2	2.50	4	5.00	13	18.25	18	20.00	4	5.00	0	0.00	1	1.25
- วิศวกรรมเคมี	14	22.56	2	3.23	8	0.00	0	0.00	25	40.32	18	38.65	1	1.61	0	0.00	1	1.61
- วิศวกรรมเคมี (หลักสูตรนานาชาติ)	12	33.33	0	0.00	1	2.78	1	2.78	11	30.56	8	22.22	2	5.56	0	0.00	1	2.78
- วิศวกรรมเครื่องกล	22	22.00	0	0.00	3	3.68	5	5.00	40	48.00	16	18.00	8	6.00	8	8.00	8	8.00
- วิศวกรรมเครื่องกลพลังงาน (หลักสูตร และเชิงกล)	19	24.85	0	0.00	2	2.53	4	5.06	24	30.38	23	29.11	4	5.06	0	0.00	3	3.80
- วิศวกรรมเครื่องกล	17	38.36	3	5.36	3	5.36	2	3.57	15	26.79	12	21.43	3	5.36	0	0.00	1	1.79
- วิศวกรรมไฟฟ้า	20	25.97	2	2.88	2	2.88	0	0.00	28	36.38	18	23.38	2	2.88	0	0.00	5	6.49
- วิศวกรรมไฟฟ้า (ระบบไฟฟ้า) วิศวกรรมไฟฟ้า (เชิงกลและพลังงาน)	10	24.39	0	0.00	1	2.44	2	4.88	13	31.71	11	28.83	1	2.44	0	0.00	3	7.32
- วิศวกรรมไฟฟ้า (สายส่งและอิเล็กทรอนิกส์)	27	36.00	1	1.33	7	9.33	4	5.33	13	17.33	15	20.00	5	8.87	0	0.00	3	4.00
- วิศวกรรมไฟฟ้า (สายส่งและอิเล็กทรอนิกส์) (หลักสูตรนานาชาติ)	18	40.81	0	0.00	1	2.27	1	2.27	12	27.27	11	25.00	0	0.00	0	0.00	1	2.27
- วิศวกรรมคอมพิวเตอร์	10	24.39	2	4.88	2	4.88	2	4.88	13	31.71	9	21.95	1	2.44	0	0.00	2	4.88
- วิศวกรรมคอมพิวเตอร์	13	19.84	1	1.45	3	4.35	0	0.00	26	36.62	14	19.16	4	5.48	0	0.00	1	1.45
- วิศวกรรมโยธา (หลักสูตรนานาชาติ)	18	21.92	3	4.11	5	6.65	8	8.00	26	35.62	14	19.16	4	5.48	0	0.00	5	6.65
- วิศวกรรมโยธา (หลักสูตรนานาชาติ)	13	25.49	0	0.00	1	1.88	1	1.88	20	39.22	11	21.57	1	1.96	0	0.00	4	7.94
- วิศวกรรมระบบควบคุมและเครื่องอัตโนมัติ (หลักสูตรนานาชาติ)	7	16.67	1	2.38	8	8.00	0	0.00	18	38.10	4	9.52	8	19.05	0	0.00	6	14.29
- วิศวกรรมวิศวะ	13	28.80	0	0.00	2	4.00	2	4.00	17	34.00	13	26.08	2	4.00	0	0.00	1	2.00
- วิศวกรรมสิ่งแวดล้อม	8	18.87	2	3.70	3	5.56	3	5.56	16	29.83	18	33.33	1	1.85	0	0.00	2	3.70
- วิศวกรรมสิ่งแวดล้อม (หลักสูตรนานาชาติ)	8	31.58	8	0.00	0	0.00	1	5.26	8	42.11	3	15.79	0	0.00	0	0.00	1	5.26
- วิศวกรรมอีก (หลักสูตรนานาชาติ)	14	45.18	1	3.23	2	8.45	3	9.68	9	28.03	1	3.23	1	3.23	0	0.00	0	0.00
- วิศวกรรมอีก (หลักสูตรนานาชาติ)	19	24.38	1	1.28	1	1.28	4	5.13	30	38.46	20	25.64	2	2.58	0	0.00	1	1.28
- วิศวกรรมอุตสาหกรรม	62	37.90	3	1.63	7	4.27	4	2.44	4	2.44	80	48.78	0	0.00	8	8.00	4	2.44
สถาปัตยกรรมศาสตร์และการออกแบบ	13	50.00	1	3.85	2	7.69	1	3.85	0	8.08	8	34.62	0	0.00	0	0.00	0	0.00
- การออกแบบสถาปัตยกรรม (หลักสูตรนานาชาติ)	13	25.49	0	0.00	1	1.98	1	1.98	2	3.92	34	66.67	0	0.00	0	0.00	0	0.00
- สถาปัตยกรรมภายใน (หลักสูตรนานาชาติ)	19	43.19	1	2.27	3	8.82	1	2.27	1	2.27	17	38.64	0	0.00	0	0.00	2	4.55
- สถาปัตยกรรมภายใน (หลักสูตรนานาชาติ)	17	39.53	1	2.33	1	2.33	1	2.33	1	2.33	28	46.51	0	0.00	0	0.00	2	4.85
- สถาปัตยกรรมภายใน (หลักสูตรนานาชาติ)	1,083	34.45	66	2.18	170	5.41	173	5.50	681	21.66	667	21.22	188	5.98	2	8.06	114	3.63
รวม																		3,144

ตารางที่ 16 จำนวนนักศึกษาใหม่ระดับปริญญาตรี ปีการศึกษา 2555 จำนวนตามภาควิชาชั้นสุดท้ายก่อนเข้าศึกษาต่อใน มจร.

คณะ/สาขาวิชา	มัธยมศึกษาตอนปลาย		ปวช.		ปวช./อนุปริญญา		ปริญญาตรี		จุดข้ามแห่งอื่น ๆ		รวม
	จำนวน	ร้อยละ	จำนวน	ร้อยละ	จำนวน	ร้อยละ	จำนวน	ร้อยละ	จำนวน	ร้อยละ	
ครุศาสตร์/ศึกษาศาสตร์และเทคนิควิชา	595	55.40	53	4.93	421	39.20	5	0.47	0	0.00	1,074
- เทคโนโลยีการพิมพ์และบรรณารักษณ์	59	100.00	0	0.00	0	0.00	0	0.00	0	0.00	59
- เทคโนโลยีการศึกษาและสื่อสารมวลชน	54	93.10	4	8.90	0	0.00	0	0.00	0	0.00	58
- เทคโนโลยีมีเดีย	83	100.00	0	0.00	0	0.00	0	0.00	0	0.00	83
- เทคโนโลยีอุตสาหกรรม(วิชาชีพเทคโนโลยีก่อสร้าง)	0	0.00	0	0.00	45	100.00	0	0.00	0	0.00	45
- เทคโนโลยีอุตสาหกรรม(วิชาชีพเทคโนโลยีเครื่องกล)	7	100.00	0	0.00	0	0.00	0	0.00	0	0.00	7
- เทคโนโลยีอุตสาหกรรม(วิชาชีพเทคโนโลยีเครื่องกล)	1	50.00	1	50.00	0	0.00	0	0.00	0	0.00	2
- เทคโนโลยีอุตสาหกรรม(วิชาชีพเทคโนโลยีไฟฟ้า)	0	0.00	0	0.00	81	100.00	0	0.00	0	0.00	81
- เทคโนโลยีอุตสาหกรรม(วิชาชีพเทคโนโลยีไฟฟ้า)	3	50.00	3	50.00	0	0.00	0	0.00	0	0.00	8
- เทคโนโลยีอุตสาหกรรม(วิชาชีพเทคโนโลยีอุตสาหกรรม)	0	0.00	0	0.00	171	100.00	0	0.00	0	0.00	171
- เทคโนโลยีอุตสาหกรรม(วิชาชีพเทคโนโลยีอุตสาหกรรม)	0	0.00	1	0.95	102	97.14	2	1.90	0	0.00	105
- เทคโนโลยีอุตสาหกรรม(วิชาเอกเทคโนโลยีการจักการ)	8	100.00	0	0.00	0	0.00	0	0.00	0	0.00	8
- เทคโนโลยีอุตสาหกรรม(วิชาเอกเทคโนโลยีการจักการ)	0	0.00	0	0.00	22	95.85	1	4.35	0	0.00	23
- มีเพียงการแพทย์และวิทยาศาสตร์	22	100.00	0	0.00	0	0.00	0	0.00	0	0.00	22
- มีเพียงศาสตร์	110	94.02	6	5.13	0	0.00	1	0.85	0	0.00	117
- วิชาการศึกษาคอมพิวเตอร์ประยุกต์มีเดีย	77	100.00	0	0.00	0	0.00	0	0.00	0	0.00	77
- วิชากรรมเครื่องกล	33	86.84	5	13.18	0	0.00	0	0.00	0	0.00	38
- วิชากรรมไฟฟ้า	18	84.29	8	32.14	0	0.00	1	3.57	0	0.00	28
- วิชากรรมไฟฟ้า วิชาเอกวิศวกรรมคอมพิวเตอร์	28	71.79	11	28.21	0	0.00	0	0.00	0	0.00	39
- วิชากรรมไฟฟ้า วิชาเอกวิศวกรรมอิเล็กทรอนิกส์	16	66.67	8	33.33	0	0.00	0	0.00	0	0.00	24
- วิชากรรมโยธา	40	93.02	3	6.98	0	0.00	0	0.00	0	0.00	43
- วิชากรรมอุตสาหกรรม	38	94.74	2	5.26	0	0.00	0	0.00	0	0.00	38
เทคโนโลยีสารสนเทศ	165	99.40	0	0.00	0	0.00	1	0.60	0	0.00	166
- เทคโนโลยีสารสนเทศ	118	99.16	0	0.00	0	0.00	1	0.84	0	0.00	119
- วิชาการศึกษาคอมพิวเตอร์ (หลักสูตรภาษาอังกฤษ)	47	100.00	0	0.00	0	0.00	0	0.00	0	0.00	47
วิทยาศาสตร์	510	100.00	0	0.00	0	0.00	0	0.00	0	0.00	510
- คณิตศาสตร์	40	100.00	0	0.00	0	0.00	0	0.00	0	0.00	40
- เคมี	129	100.00	0	0.00	0	0.00	0	0.00	0	0.00	129
- ฟิสิกส์ประยุกต์	95	100.00	0	0.00	0	0.00	0	0.00	0	0.00	95
- วิชาการศึกษาคอมพิวเตอร์ประยุกต์	111	100.00	0	0.00	0	0.00	0	0.00	0	0.00	111
- วิชาสารสนเทศและเทคโนโลยีการอาหาร	43	100.00	0	0.00	0	0.00	0	0.00	0	0.00	43
- สถิติ	53	100.00	0	0.00	0	0.00	0	0.00	0	0.00	53
	39	100.00	0	0.00	0	0.00	0	0.00	0	0.00	39

ตารางที่ 16 จำนวนนักศึกษาใหม่ระดับปริญญาตรี ปีการศึกษา 2555 จำแนกตามการศึกษาก่อนเข้าศึกษาต่อใน มจร. (ต่อ)

คณะ/สาขาวิชา	มัธยมศึกษาตอนปลาย		ปวช.		ปวส./อนุปริญญา		ปริญญาตรี		วุฒิตำแหน่งอื่นๆ		รวม
	จำนวน	ร้อยละ	จำนวน	ร้อยละ	จำนวน	ร้อยละ	จำนวน	ร้อยละ	จำนวน	ร้อยละ	
									จำนวน	ร้อยละ	
วิศวกรรมศาสตร์	1,159	94.23	43	3.50	24	1.95	4	0.33	0	0.00	1,230
- วิศวกรรมคอมพิวเตอร์	72	100.00	0	0.00	0	0.00	0	0.00	0	0.00	72
- วิศวกรรมคอมพิวเตอร์ (หลักสูตรนานาชาติ)	60	100.00	0	0.00	0	0.00	0	0.00	0	0.00	60
- วิศวกรรมเคมี	62	100.00	0	0.00	0	0.00	0	0.00	0	0.00	62
- วิศวกรรมเคมี (หลักสูตรนานาชาติ)	36	100.00	0	0.00	0	0.00	0	0.00	0	0.00	36
- วิศวกรรมเครื่องกล	94	94.00	5	5.00	0	0.00	1	1.00	0	0.00	100
- วิศวกรรมเครื่องกล (พลังงาน เครื่องอุตสาหกรรม และสิ่งแวดล้อม)	78	96.73	1	1.27	0	0.00	0	0.00	0	0.00	79
- วิศวกรรมเครื่องมือ	54	98.43	2	3.57	0	0.00	0	0.00	0	0.00	56
- วิศวกรรมไฟฟ้า	71	92.21	6	7.79	0	0.00	0	0.00	0	0.00	77
- วิศวกรรมไฟฟ้า (ระบบไฟฟ้า อิเล็กทรอนิกส์กำลังและพลังงาน)	36	62.88	2	4.66	0	0.00	1	2.44	0	0.00	41
- วิศวกรรมไฟฟ้าสื่อสารและอิเล็กทรอนิกส์	72	96.00	3	4.00	0	0.00	0	0.00	0	0.00	75
- วิศวกรรมไฟฟ้าสื่อสารและอิเล็กทรอนิกส์ (หลักสูตรนานาชาติ)	41	93.16	3	6.62	0	0.00	0	0.00	0	0.00	44
- วิศวกรรมเมคคาทรอนิกส์	38	92.86	3	7.32	0	0.00	0	0.00	0	0.00	41
- วิศวกรรมโยธา	61	88.41	6	11.59	0	0.00	0	0.00	0	0.00	69
- วิศวกรรมโยธา (หลักสูตรนานาชาติ)	70	95.89	2	2.74	0	0.00	1	1.37	0	0.00	73
- วิศวกรรมระบบควบคุมและเครื่องจักร	47	92.16	4	7.84	0	0.00	0	0.00	0	0.00	51
- วิศวกรรมระบบควบคุมและเครื่องจักรอัตโนมัติ (สหกิจศึกษา)	16	36.10	2	4.76	24	57.14	0	0.00	0	0.00	42
- วิศวกรรมวัสดุ	48	96.00	2	4.00	0	0.00	0	0.00	0	0.00	50
- วิศวกรรมสิ่งแวดล้อม	53	96.15	0	0.00	0	0.00	1	1.65	0	0.00	54
- วิศวกรรมสิ่งแวดล้อม (หลักสูตรนานาชาติ)	19	100.00	0	0.00	0	0.00	0	0.00	0	0.00	19
- วิศวกรรมอัตโนมัติ (หลักสูตรนานาชาติ)	31	100.00	0	0.00	0	0.00	0	0.00	0	0.00	31
- วิศวกรรมอุตสาหกรรม	76	100.00	0	0.00	0	0.00	0	0.00	0	0.00	76
- สถาบันกรรมการศาสตร์และการออกแบบ	161	96.17	0	0.00	1	0.61	1	0.61	1	0.61	164
- การออกแบบอุตสาหกรรม (หลักสูตรนานาชาติ)	25	66.15	0	0.00	0	0.00	0	0.00	1	3.65	26
- สถาบันกรรมการ (หลักสูตรนานาชาติ)	51	100.00	0	0.00	0	0.00	0	0.00	0	0.00	51
- สถาบันกรรมการ (หลักสูตรนานาชาติ)	43	97.73	0	0.00	0	0.00	1	2.27	0	0.00	44
- สถาบันเทคโนโลยี (หลักสูตรนานาชาติ)	42	67.67	0	0.00	1	2.33	0	0.00	0	0.00	43
รวม	2,590	92.38	96	3.05	446	14.19	11	0.35	1	0.03	3,144



ตารางที่ 17 จำนวนนักศึกษาใหม่ระดับปริญญาตรี ปีการศึกษา 2555 จำแนกตามภาคที่สำเร็จการศึกษา

จำนวน	ปริมาณพล	กรุงเทพมหานคร		ภาคกลาง		ภาคเหนือ		ภาคใต้		ภาคตะวันออกเฉียง		ภาคตะวันออก		ภาคตะวันตก		ภาคตะวันออก		ภาคตะวันออกเฉียง		ต่างประเทศ		ไม่ระบุ		รวม
		จำนวน	ร้อยละ	จำนวน	ร้อยละ	จำนวน	ร้อยละ	จำนวน	ร้อยละ	จำนวน	ร้อยละ	จำนวน	ร้อยละ	จำนวน	ร้อยละ	จำนวน	ร้อยละ	จำนวน	ร้อยละ	จำนวน	ร้อยละ	จำนวน	ร้อยละ	
339	31.56	7	0.65	41	3.92	63	5.87	66	8.19	3	0.28	9	0.84	15	1.40	0	0.00	0	0.00	0	0.00	509	47.39	1,074
54	57.63	0	0.00	7	11.66	2	3.39	0	0.00	0	0.00	0	0.00	0	0.00	0	0.00	0	0.00	0	0.00	16	27.12	59
39	67.24	0	0.00	5	6.62	2	3.45	2	3.45	0	0.00	0	0.00	0	0.00	0	0.00	0	0.00	0	0.00	10	17.24	58
61	73.49	0	0.00	7	8.43	5	8.02	2	2.41	0	0.00	0	0.00	1	1.20	0	0.00	0	0.00	0	0.00	7	8.43	83
0	0.00	0	0.00	0	0.00	0	0.00	0	0.00	0	0.00	0	0.00	0	0.00	0	0.00	0	0.00	0	0.00	20	44.44	45
4	57.14	0	0.00	1	14.29	1	14.29	0	0.00	0	0.00	0	0.00	0	0.00	0	0.00	0	0.00	0	0.00	1	14.29	7
0	0.00	0	0.00	0	0.00	0	0.00	0	0.00	0	0.00	0	0.00	0	0.00	0	0.00	0	0.00	0	0.00	2	100.00	2
0	0.00	0	0.00	0	0.00	1	1.23	20	24.69	0	0.00	0	0.00	0	0.00	0	0.00	0	0.00	0	0.00	59	72.84	81
3	50.00	0	0.00	0	0.00	1	16.67	0	0.00	1	16.67	0	0.00	0	0.00	0	0.00	0	0.00	0	0.00	1	16.67	8
1	0.56	5	2.92	0	0.00	16	9.36	14	8.19	0	0.00	4	2.34	0	0.00	0	0.00	0	0.00	0	0.00	131	76.61	171
0	0.00	0	0.00	2	1.90	10	9.52	12	11.43	0	0.00	0	0.00	6	5.71	0	0.00	0	0.00	0	0.00	74	70.48	105
4	50.00	0	0.00	0	0.00	0	0.00	0	0.00	0	0.00	0	0.00	0	0.00	0	0.00	0	0.00	0	0.00	4	50.00	8
4	17.39	0	0.00	0	0.00	1	4.35	0	0.00	1	4.35	0	0.00	0	0.00	0	0.00	0	0.00	0	0.00	17	73.91	23
10	45.45	0	0.00	3	13.64	3	13.64	1	4.55	0	0.00	0	0.00	0	0.00	0	0.00	0	0.00	0	0.00	5	22.73	22
76	64.96	0	0.00	7	5.96	7	5.96	0	0.00	0	0.00	1	0.85	4	3.42	0	0.00	0	0.00	0	0.00	22	18.80	117
37	48.05	0	0.00	6	7.79	5	6.49	0	0.00	0	0.00	1	1.30	1	1.30	0	0.00	0	0.00	0	0.00	27	35.06	77
14	36.84	0	0.00	0	0.00	2	5.26	2	5.26	0	0.00	0	0.00	0	0.00	0	0.00	0	0.00	0	0.00	20	52.63	38
3	10.71	0	0.00	1	3.57	3	10.71	3	10.71	1	3.57	0	0.00	1	3.57	0	0.00	0	0.00	0	0.00	16	57.14	28
21	59.85	0	0.00	2	5.13	0	0.00	3	7.69	0	0.00	0	0.00	0	0.00	0	0.00	0	0.00	0	0.00	13	33.33	39
10	41.67	0	0.00	0	0.00	2	6.33	1	4.17	0	0.00	0	0.00	0	0.00	0	0.00	0	0.00	0	0.00	11	45.83	24
13	30.23	0	0.00	0	0.00	0	0.00	0	0.00	0	0.00	0	0.00	0	0.00	0	0.00	0	0.00	0	0.00	27	82.79	43
5	13.16	0	0.00	0	0.00	0	0.00	3	6.98	0	0.00	1	2.63	1	2.63	0	0.00	0	0.00	0	0.00	26	68.42	38
65	51.20	0	0.00	12	7.23	15	9.04	5	3.01	2	1.20	0	0.00	6	3.61	0	0.00	0	0.00	0	0.00	41	24.70	166
57	47.90	0	0.00	6	6.72	13	10.92	5	4.20	1	0.84	0	0.00	3	2.52	0	0.00	0	0.00	0	0.00	32	26.89	119
26	59.57	0	0.00	4	6.51	2	4.26	0	0.00	1	2.13	0	0.00	0	0.00	0	0.00	0	0.00	0	0.00	9	19.15	47
258	50.59	2	0.39	38	7.45	19	3.73	6	1.18	4	0.78	2	0.39	19	3.73	3	0.59	3	0.59	3	0.59	159	31.18	510
13	32.50	0	0.00	2	5.00	2	5.00	1	2.50	0	0.00	0	0.00	1	2.50	1	2.50	1	2.50	1	2.50	20	50.00	40
62	48.06	1	0.76	11	8.53	5	3.88	3	2.33	1	0.78	1	0.78	8	6.20	0	0.00	0	0.00	0	0.00	37	28.68	129
40	42.11	0	0.00	9	9.47	5	5.28	0	0.00	0	0.00	1	1.05	6	6.32	0	0.00	0	0.00	0	0.00	34	35.79	95
53	47.75	1	0.90	7	8.31	3	2.70	1	0.90	0	0.00	0	0.00	1	0.90	2	1.80	2	1.80	2	1.80	40	36.04	111
30	69.77	0	0.00	2	4.65	2	4.65	1	2.33	0	0.00	0	0.00	2	4.85	0	0.00	0	0.00	0	0.00	8	13.95	43
38	71.70	0	0.00	5	9.43	0	0.00	0	0.00	0	0.00	0	0.00	0	0.00	0	0.00	0	0.00	0	0.00	10	18.87	53
22	56.41	0	0.00	2	5.13	2	6.13	0	0.00	0	0.00	0	0.00	1	2.56	0	0.00	0	0.00	0	0.00	12	30.77	39

ตารางที่ 17 จำนวนนักศึกษาใหม่ระดับปริญญาตรีปีการศึกษา 2555 จำแนกตามภาคที่สำเร็จการศึกษา (ต่อ)

คณะ/สาขาวิชา	ปริมาณขาด		กรุงเทพฯ		ภาคกลาง		ภาคเหนือ		ภาคใต้		ภาคตะวันออกเฉียงเหนือ		ต่างประเทศ		รวม					
	จำนวน	ร้อยละ	จำนวน	ร้อยละ	จำนวน	ร้อยละ	จำนวน	ร้อยละ	จำนวน	ร้อยละ	จำนวน	ร้อยละ	จำนวน	ร้อยละ						
ศึกษาศาสตร์	488	39.67	3	0.24	80	6.50	82	6.67	24	1.95	11	8.89	4	0.33	76	8.18	2	0.16	468	37.40
- ศึกษาศาสตร์คอมพิวเตอร์	37	51.39	0	0.00	0	0.00	2	2.78	1	1.39	0	0.00	0	0.00	5	6.94	0	0.00	27	37.50
- ศึกษาศาสตร์คอมพิวเตอร์ (หลักสูตรนานาชาติ)	48	80.00	0	0.00	6	7.50	5	6.25	2	2.50	0	0.00	1	1.25	3	3.75	0	0.00	15	18.75
- ศึกษาศาสตร์เคมี	23	37.10	1	1.61	3	4.84	3	4.84	0	0.00	1	1.61	0	0.00	8	12.90	0	0.00	23	37.10
- ศึกษาศาสตร์เคมี(หลักสูตรนานาชาติ)	17	47.22	0	0.00	1	2.78	2	5.58	1	2.78	0	0.00	0	0.00	5	13.89	0	0.00	10	27.76
- ศึกษาศาสตร์เครื่องกล	34	34.00	0	0.00	3	3.00	6	6.00	2	2.00	0	0.00	0	0.00	3	3.00	0	0.00	52	52.00
- ศึกษาศาสตร์เครื่องกล(พลังงาน เครื่องกลศาสตร์ และสิ่งแวดล้อม)	25	31.65	0	0.00	4	5.06	6	7.59	0	0.00	0	0.00	0	0.00	4	5.06	2	2.53	38	48.10
- ศึกษาศาสตร์เครื่องมือ	27	48.21	0	0.00	4	7.14	7	12.50	0	0.00	1	1.79	0	0.00	2	3.57	0	0.00	15	26.79
- ศึกษาศาสตร์ไฟฟ้า	30	38.86	1	1.30	2	2.80	5	6.49	2	2.60	2	2.80	0	0.00	2	2.80	0	0.00	33	42.86
- ศึกษาศาสตร์ไฟฟ้า(ระบบไฟฟ้า อิเล็กทรอนิกส์กำลังและพลังงาน)	9	21.95	0	0.00	6	14.63	0	0.00	0	0.00	0	0.00	0	0.00	1	2.44	0	0.00	25	60.98
- ศึกษาศาสตร์ไฟฟ้าสื่อสารและอิเล็กทรอนิกส์	39	52.00	0	0.00	9	12.00	5	6.87	0	0.00	1	1.33	0	0.00	3	4.00	0	0.00	16	24.00
- ศึกษาศาสตร์ไฟฟ้าสื่อสารและอิเล็กทรอนิกส์(หลักสูตรนานาชาติ)	21	47.73	1	2.27	4	9.09	3	6.82	1	2.27	0	0.00	0	0.00	0	0.00	0	0.00	14	31.82
- ศึกษาศาสตร์เมคคาทรอนิกส์	14	34.15	0	0.00	2	4.88	3	7.32	4	8.76	0	0.00	0	0.00	3	7.32	0	0.00	15	36.59
- ศึกษาศาสตร์โยธา	21	30.43	0	0.00	7	10.14	4	5.80	4	5.80	0	0.00	0	0.00	1	1.45	0	0.00	32	46.38
- ศึกษาศาสตร์โยธา (หลักสูตรนานาชาติ)	31	42.47	0	0.00	10	13.70	4	5.48	1	1.37	0	0.00	1	1.37	2	2.74	0	0.00	24	32.88
- ศึกษาศาสตร์ระบบควบคุมและเครื่องมือวัด	15	29.41	0	0.00	3	5.88	1	1.96	0	0.00	4	7.84	1	1.96	8	15.69	0	0.00	19	37.25
- ศึกษาศาสตร์ระบบควบคุมและเครื่องมือวัด(สหกิจศึกษา)	8	19.05	0	0.00	1	2.38	4	9.52	0	0.00	0	0.00	1	2.38	4	9.52	0	0.00	24	57.14
- ศึกษาศาสตร์วัสดุ	19	38.00	0	0.00	3	6.00	7	14.00	2	4.00	1	2.00	0	0.00	2	4.00	0	0.00	16	32.00
- ศึกษาศาสตร์สิ่งแวดล้อม	18	33.33	0	0.00	4	7.41	3	5.56	1	1.85	0	0.00	0	0.00	8	14.81	0	0.00	20	37.04
- ศึกษาศาสตร์สิ่งแวดล้อม(หลักสูตรนานาชาติ)	11	57.89	0	0.00	0	0.00	2	10.53	0	0.00	0	0.00	0	0.00	6	31.58	0	0.00	0	0.00
- ศึกษาศาสตร์อินทรีย์(หลักสูตรนานาชาติ)	13	41.94	0	0.00	4	12.90	2	8.45	1	3.23	0	0.00	0	0.00	1	3.23	0	0.00	10	32.26
- ศึกษาศาสตร์อุตสาหกรรม	28	35.90	0	0.00	4	5.13	8	10.28	2	2.56	1	1.28	0	0.00	5	6.41	0	0.00	30	38.46
- ศึกษาศาสตร์อุตสาหกรรมและการออกแบบ	181	61.59	0	0.00	18	10.98	7	4.27	1	0.61	0	0.00	8	0.00	7	4.27	0	0.00	30	18.29
- การออกแบบอุตสาหกรรม(หลักสูตรนานาชาติ)	17	65.38	0	0.00	1	3.85	2	7.69	0	0.00	0	0.00	0	0.00	1	3.65	0	0.00	5	19.23
- สถาบันการมาบ(หลักสูตรนานาชาติ)	34	88.67	0	0.00	1	1.96	1	1.98	1	1.96	0	0.00	0	0.00	6	11.78	0	0.00	8	15.69
- สถาบันการมาบ(หลักสูตรนานาชาติ)	23	52.27	0	0.00	8	18.18	3	6.82	0	0.00	0	0.00	0	0.00	0	0.00	0	0.00	10	22.73
- สถาบันเทคโนโลยีพระจอมเกล้า(หลักสูตรนานาชาติ)	27	62.79	0	0.00	8	18.80	1	2.33	0	0.00	0	0.00	0	0.00	0	0.00	0	0.00	7	16.28
รวม	1,271	40.43	12	8.35	189	6.01	186	5.92	124	3.94	20	6.54	15	0.48	123	3.91	5	0.16	1,199	36.14

ตารางที่ 18 จำนวนนักศึกษาใหม่ระดับปริญญาตรี ปีการศึกษา 2555 จำแนกตามประเภทของสถาบันที่สำเร็จการศึกษา ก่อนเข้าศึกษาต่อใน มจร.

คณะ/สาขาวิชา	รัฐบาล		เอกชน		อื่นๆ		รวม
	จำนวน	ร้อยละ	จำนวน	ร้อยละ	จำนวน	ร้อยละ	
<b>อุตสาหกรรมศาสตร์อุตสาหกรรมและเทคโนโลยี</b> - เทคโนโลยีการพิมพ์และบรรจุภัณฑ์ - เทคโนโลยีการศึกษาและสื่อสารมวลชน - เทคโนโลยีอินทรีย์ - เทคโนโลยีอุตสาหกรรม(วิชาชีพเทคโนโลยีก่อสร้าง) - เทคโนโลยีอุตสาหกรรม(วิชาชีพเทคโนโลยีก่อสร้าง) - เทคโนโลยีอุตสาหกรรม(วิชาชีพเทคโนโลยีเครื่องกล) - เทคโนโลยีอุตสาหกรรม(วิชาชีพเทคโนโลยีเครื่องกล) - เทคโนโลยีอุตสาหกรรม(วิชาชีพเทคโนโลยีไฟฟ้า) - เทคโนโลยีอุตสาหกรรม(วิชาชีพเทคโนโลยีไฟฟ้า) - เทคโนโลยีอุตสาหกรรม(วิชาชีพเทคโนโลยีอุตสาหกรรม) - เทคโนโลยีอุตสาหกรรม(วิชาชีพเทคโนโลยีอุตสาหกรรม) - เทคโนโลยีอุตสาหกรรม(วิชาชีพเทคโนโลยีการจักวาล) - มีวิทยุทางวิทยุและวิทยุศาสตร์ - มีสื่อศาสตร์ - วิทยาการคอมพิวเตอร์ประยุกต์-มีเดีย - วิศวกรรมเครื่องกล - วิศวกรรมไฟฟ้า - วิศวกรรมไฟฟ้า วิชาเอกวิศวกรรมคอมพิวเตอร์ - วิศวกรรมไฟฟ้า วิชาเอกวิศวกรรมอิเล็กทรอนิกส์ - วิศวกรรมโยธา - วิศวกรรมอุตสาหกรรม - เทคโนโลยีสารสนเทศ - เทคโนโลยีสารสนเทศ - วิทยาการคอมพิวเตอร์ (หลักสูตรภาษาอังกฤษ) วิทยาศาสตร์ - ดนตรีศาสตร์ - เคมี - จุฬารัตนวิทยา - ศีลธรรมประยุกต์ - วิทยาการคอมพิวเตอร์ประยุกต์ - วิทยาศาสตร์และเทคโนโลยีการอาหาร - สตรีศึกษา	911 47 54 72 37 7 2 59 5 149 103 7 19 20 78 66 30 27 32 21 39 37 138 101 37 443 34 117 86 95 38 40 35	84.82 79.66 93.10 86.75 82.22 100.00 100.00 72.84 63.33 87.13 98.10 87.50 82.61 80.91 88.87 85.71 76.95 98.43 82.05 67.50 90.70 97.37 83.13 84.87 76.72 86.86 65.00 90.70 90.53 85.59 83.72 75.47 89.74	152 10 4 11 7 0 0 21 1 19 1 1 4 1 38 11 8 1 7 2 4 1 26 18 10 68 5 11 8 15 7 12 2	14.15 16.95 8.90 13.25 15.56 0.00 0.00 25.93 18.87 11.11 0.95 12.50 17.39 4.55 32.48 14.29 21.05 3.57 17.95 6.33 9.30 2.63 15.66 13.45 21.28 11.76 12.50 8.53 8.42 13.51 16.26 22.64 5.13	11 2 0 0 1 0 0 1 0 3 1 0 0 1 1 0 0 0 0 1 0 0 2 2 0 7 1 1 1 0 1 2	1.82 3.39 0.00 0.00 2.22 0.00 0.00 1.23 0.00 1.75 0.95 0.00 0.00 4.55 0.85 0.00 0.00 0.00 0.00 0.00 0.00 1.20 1.68 0.00 1.37 2.50 0.78 1.05 0.90 0.00 1.89 5.13	1,074 59 58 83 45 7 2 81 6 171 105 8 23 22 117 77 38 28 39 24 43 38 166 119 47 510 40 129 95 111 43 53 38

ตารางที่ 18 จำนวนนักศึกษาใหม่ระดับปริญญาตรีปีการศึกษา 2555 จำแนกตามประเภทของสถาบันที่สำเร็จการศึกษาก่อนเข้าศึกษาต่อใน มจร. (ต่อ)

คณะ/สาขาวิชา	รัฐบาล		เอกชน		อื่นๆ		รวม
	จำนวน	ร้อยละ	จำนวน	ร้อยละ	จำนวน	ร้อยละ	
ศึกษาศาสตร์	937	76.18	248	20.16	45	3.66	1,230
- ศึกษาระดับบัณฑิตศึกษา	61	84.72	11	15.28	0	0.00	72
- ศึกษาระดับปริญญาตรี (หลักสูตรนานาชาติ)	52	65.00	25	31.25	3	3.75	80
- ศึกษาระดับปริญญาตรี	50	60.65	12	19.35	0	0.00	62
- ศึกษาระดับปริญญาตรี (หลักสูตรนานาชาติ)	22	61.11	12	33.33	2	5.56	36
- ศึกษาระดับปริญญาตรี	75	75.00	21	21.00	4	4.00	100
- ศึกษาระดับปริญญาตรี (หลักสูตรนานาชาติ)	58	73.42	19	24.05	2	2.53	79
- ศึกษาระดับปริญญาตรี	50	99.29	6	10.71	0	0.00	56
- ศึกษาระดับปริญญาตรี (หลักสูตรนานาชาติ)	65	84.42	10	12.98	2	2.60	77
- ศึกษาระดับปริญญาตรี	29	70.73	10	24.39	2	4.88	41
- ศึกษาระดับปริญญาตรี (หลักสูตรนานาชาติ)	62	62.87	12	16.00	1	1.33	75
- ศึกษาระดับปริญญาตรี	31	70.45	10	22.73	3	6.92	44
- ศึกษาระดับปริญญาตรี (หลักสูตรนานาชาติ)	35	65.37	4	9.76	2	4.66	41
- ศึกษาระดับปริญญาตรี	52	75.36	11	15.94	6	6.70	69
- ศึกษาระดับปริญญาตรี (หลักสูตรนานาชาติ)	53	72.60	16	21.92	4	5.48	73
- ศึกษาระดับปริญญาตรี	39	76.47	11	21.57	1	1.96	51
- ศึกษาระดับปริญญาตรี (หลักสูตรนานาชาติ)	26	61.90	6	14.29	10	23.61	42
- ศึกษาระดับปริญญาตรี	43	88.00	6	12.00	1	2.00	50
- ศึกษาระดับปริญญาตรี (หลักสูตรนานาชาติ)	47	97.04	7	12.96	0	0.00	54
- ศึกษาระดับปริญญาตรี	11	57.69	9	42.11	0	0.00	19
- ศึกษาระดับปริญญาตรี (หลักสูตรนานาชาติ)	20	64.52	10	32.26	1	3.23	31
- ศึกษาระดับปริญญาตรี	56	71.79	21	26.92	1	1.28	78
- ศึกษาระดับปริญญาตรี (หลักสูตรนานาชาติ)	62	37.80	89	54.27	13	7.93	164
สถาปัตยกรรมศาสตร์และการออกแบบ	14	53.85	9	34.62	3	11.54	26
- สถาปัตยกรรมศาสตร์ (หลักสูตรนานาชาติ)	19	37.25	29	56.66	3	5.88	51
- สถาปัตยกรรมศาสตร์ (หลักสูตรนานาชาติ)	17	38.64	22	50.00	5	11.36	44
- สถาปัตยกรรมศาสตร์ (หลักสูตรนานาชาติ)	12	27.91	29	67.44	2	4.65	43
รวม	2,491	79.23	575	18.29	78	2.48	3,144

ตารางที่ 19 จำนวนนักศึกษาใหม่ระดับปริญญาตรี ปีการศึกษา 2555 จำแนกตามประเภทการเข้าศึกษา

คณะ/สาขาวิชา	สอบผ่านหน่วยกิตเลือกเรียนกลาง (Admission)			รับตรง			โควตา			ไม่ระบุ			รวม
	จำนวน	ร้อยละ	จำนวน	จำนวน	ร้อยละ	จำนวน	ร้อยละ	จำนวน	ร้อยละ	จำนวน	ร้อยละ	จำนวน	
<b>ครุศาสตร์อุตสาหกรรมและเทคโนโลยี</b> - เทคโนโลยีการพิมพ์และบรรจุภัณฑ์ - เทคโนโลยีการศึกษาและสื่อสารมวลชน - เทคโนโลยีมีเดีย - เทคโนโลยีอุตสาหกรรม(วิชาชีพเทคโนโลยีก่อสร้าง) - เทคโนโลยีอุตสาหกรรม(วิชาชีพเทคโนโลยีก่อสร้าง) - เทคโนโลยีอุตสาหกรรม(วิชาชีพเทคโนโลยีเครื่องกล) - เทคโนโลยีอุตสาหกรรม(วิชาชีพเทคโนโลยีเครื่องกล) - เทคโนโลยีอุตสาหกรรม(วิชาชีพเทคโนโลยีไฟฟ้า) - เทคโนโลยีอุตสาหกรรม(วิชาชีพเทคโนโลยีไฟฟ้า) - เทคโนโลยีอุตสาหกรรม(วิชาชีพเทคโนโลยีอุตสาหกรรม) - เทคโนโลยีอุตสาหกรรม(วิชาชีพเทคโนโลยีอุตสาหกรรม) - เทคโนโลยีอุตสาหกรรม(วิชาเอกเทคโนโลยีการจัดการ) - มีชื่อทางการแพทย์และวิทยาศาสตร์ - มีชื่ออาศรัย - วิทยาการคอมพิวเตอร์ประยุกต์-มีเดียมีเดีย - วิศวกรรมเครื่องกล - วิศวกรรมไฟฟ้า - วิศวกรรมไฟฟ้า วิชาเอกวิศวกรรมคอมพิวเตอร์ - วิศวกรรมไฟฟ้า วิชาเอกวิศวกรรมอิเล็กทรอนิกส์ - วิศวกรรมโยธา - วิศวกรรมอุตสาหกรรม - เทคโนโลยีสารสนเทศ - วิทยาการคอมพิวเตอร์ (หลักสูตรภาษาอังกฤษ) วิทยาศาสตร์ - คณิตศาสตร์ - เคมี - จิตวิทยา - ฟิสิกส์ประยุกต์ - วิทยาการคอมพิวเตอร์ประยุกต์ - วิทยาศาสตร์และเทคโนโลยีการอาหาร - สถิติ	123	11.45	823	76.63	101	9.40	27	2.51	1,074				
	26	44.07	29	49.15	4	6.78	0	0.00	59				
	0	0.00	55	94.83	3	5.17	0	0.00	58				
	10	12.05	71	85.54	2	2.41	0	0.00	63				
	0	0.00	45	100.00	0	0.00	0	0.00	45				
	0	0.00	7	100.00	0	0.00	0	0.00	7				
	0	0.00	2	100.00	0	0.00	0	0.00	2				
	0	0.00	67	82.72	13	16.05	1	1.23	81				
	0	0.00	6	100.00	0	0.00	0	0.00	6				
	0	0.00	123	71.83	46	26.90	2	1.17	171				
	0	0.00	85	80.95	19	16.10	1	0.95	105				
	0	0.00	8	100.00	0	0.00	0	0.00	6				
	0	0.00	0	0.00	0	0.00	23	100.00	23				
	4	18.18	16	72.73	2	9.09	0	0.00	22				
	5	4.27	108	92.31	4	3.42	0	0.00	117				
	39	50.65	35	45.45	3	3.90	0	0.00	77				
	14	38.84	23	80.53	1	2.63	0	0.00	38				
	5	17.66	22	78.57	1	3.57	0	0.00	28				
	7	17.95	31	79.49	1	2.56	0	0.00	38				
	2	8.33	22	91.67	0	0.00	0	0.00	24				
	6	13.95	37	66.05	0	0.00	0	0.00	43				
	5	13.16	31	81.58	2	5.26	0	0.00	38				
	35	21.08	125	75.30	6	3.61	0	0.00	166				
	22	18.49	94	78.99	3	2.52	0	0.00	119				
	13	27.66	31	85.96	3	6.38	0	0.00	47				
	261	51.18	229	44.90	20	3.92	0	0.00	510				
	27	67.50	12	30.00	1	2.50	0	0.00	40				
	53	41.09	70	54.26	6	4.65	0	0.00	129				
	61	84.21	29	30.53	5	5.26	0	0.00	95				
	67	60.36	42	37.84	2	1.80	0	0.00	111				
	15	34.68	28	65.12	0	0.00	0	0.00	43				
	29	54.72	21	39.62	3	5.66	0	0.00	53				
	9	23.08	27	69.23	3	7.89	0	0.00	39				

ตารางที่ 19 จำนวนนักศึกษาใหม่ระดับปริญญาตรี ปีการศึกษา 2555 จำแนกตามประเภทการเข้าศึกษา (ต่อ)

คณะ/สาขาวิชา	สอบผ่านหน่วยกิตเลือกเรียนแบบหลวง (Admission)		รับตรง		โควตา		ไม่ระบุ		รวม
	จำนวน	ร้อยละ	จำนวน	ร้อยละ	จำนวน	ร้อยละ	จำนวน	ร้อยละ	
วิศวกรรมศาสตร์	495	40.24	614	49.92	121	9.04	0	0.00	1,230
- วิศวกรรมคอมพิวเตอร์	20	27.78	49	68.06	3	4.17	0	0.00	72
- วิศวกรรมคอมพิวเตอร์ (หลักสูตรนานาชาติ)	20	25.00	59	73.75	1	1.25	0	0.00	80
- วิศวกรรมเคมี	21	33.87	30	48.39	11	17.74	0	0.00	62
- วิศวกรรมเคมี(หลักสูตรนานาชาติ)	18	44.44	19	52.78	1	2.76	0	0.00	36
- วิศวกรรมเครื่องกล	55	55.00	39	39.00	6	6.00	0	0.00	100
- วิศวกรรมเครื่องกล(พลังงาน เศรษฐศาสตร์ และสิ่งแวดล้อม)	39	49.37	34	43.04	6	7.59	0	0.00	79
- วิศวกรรมเครื่องมือ	31	55.36	24	42.88	1	1.79	0	0.00	56
- วิศวกรรมไฟฟ้า	26	33.77	44	57.14	7	9.09	0	0.00	77
- วิศวกรรมไฟฟ้า(ระบบไฟฟ้า อิเล็กทรอนิกส์กำลังและพลังงาน)	19	46.34	21	51.22	1	2.44	0	0.00	41
- วิศวกรรมไฟฟ้าสื่อสารและอิเล็กทรอนิกส์	25	33.33	48	64.00	2	2.67	0	0.00	75
- วิศวกรรมไฟฟ้าสื่อสารและอิเล็กทรอนิกส์(หลักสูตรนานาชาติ)	27	61.38	16	38.36	1	2.27	0	0.00	44
- วิศวกรรมเมคคาทรอนิกส์	10	24.39	27	65.85	4	9.76	0	0.00	41
- วิศวกรรมโยธา	34	49.28	16	23.19	19	27.54	0	0.00	69
- วิศวกรรมโยธา (หลักสูตรนานาชาติ)	34	46.68	28	38.36	11	15.07	0	0.00	73
- วิศวกรรมระบบควบคุมและเครื่องมือวัด	13	25.49	31	60.78	7	13.73	0	0.00	51
- วิศวกรรมระบบควบคุมและเครื่องมือวัด(สหกิจศึกษา)	0	0.00	32	76.19	10	23.81	0	0.00	42
- วิศวกรรมวัสดุ	30	60.00	14	28.00	6	12.00	0	0.00	50
- วิศวกรรมสิ่งแวดล้อม	24	44.44	21	38.89	9	16.67	0	0.00	54
- วิศวกรรมสิ่งแวดล้อม(หลักสูตรนานาชาติ)	7	36.84	9	47.37	3	15.79	0	0.00	19
- วิศวกรรมอิตไม่ใช้(หลักสูตรนานาชาติ)	14	45.16	15	48.39	2	6.45	0	0.00	31
- วิศวกรรมอุตสาหกรรม	30	38.48	38	48.72	10	12.82	0	0.00	78
- วิศวกรรมอุตสาหกรรมและการออกแบบ	13	7.93	158	91.46	1	8.61	0	0.08	164
- การออกแบบอุตสาหกรรม(หลักสูตรนานาชาติ)	2	7.69	24	92.31	0	0.00	0	0.00	28
- สถาบันกรรมภายใน(หลักสูตรนานาชาติ)	3	5.88	47	92.16	1	1.96	0	0.00	51
- สถาบันกรรมภายใน(หลักสูตรนานาชาติ)	4	9.09	40	80.91	0	0.00	0	0.00	44
- ออกแบบนวัตกรรม(หลักสูตรนานาชาติ)	4	9.30	39	90.70	0	0.00	0	0.00	43
รวม	927	29.48	1,941	61.74	249	7.92	27	0.86	3,144

**ตารางที่ 20 จำนวนนักศึกษาใหม่ระดับปริญญาตรีปีการศึกษา 2555 จำแนกตามจำนวนครั้งในการสอบคัดเลือกเข้าศึกษาใน มจร.**

คณะ/สาขาวิชา	ครั้งที่ 1		ครั้งที่ 2		ครั้งที่ 3		มากกว่า 3 ครั้ง		รวม
	จำนวน	ร้อยละ	จำนวน	ร้อยละ	จำนวน	ร้อยละ	จำนวน	ร้อยละ	
	<b>ศึกษาศาสตร์อุตสาหกรรมและเทคโนโลยี</b>	974	90.69	51	4.75	23	2.14	26	
- เทคโนโลยีการพิมพ์และบรรจุภัณฑ์	47	79.66	6	10.17	2	3.39	4	6.78	59
- เทคโนโลยีการศึกษาและสื่อมวลชน	47	81.03	9	15.52	2	3.45	0	0.00	58
- เทคโนโลยีมีเดีย	73	97.95	7	9.43	2	2.41	1	1.20	83
- เทคโนโลยีอุตสาหกรรม(วิชาชีพเทคโนโลยีเครื่องจักร)	41	91.11	3	6.67	1	2.22	0	0.00	45
- เทคโนโลยีอุตสาหกรรม(วิชาชีพเทคโนโลยีเครื่องจักร)	5	71.43	1	14.29	1	14.29	0	0.00	7
- เทคโนโลยีอุตสาหกรรม(วิชาชีพเทคโนโลยีเครื่องกล)	2	100.00	0	0.00	0	0.00	0	0.00	2
- เทคโนโลยีอุตสาหกรรม(วิชาชีพเทคโนโลยีเครื่องกล)	79	97.53	2	2.47	0	0.00	0	0.00	81
- เทคโนโลยีอุตสาหกรรม(วิชาชีพเทคโนโลยีไฟฟ้า)	5	83.33	0	0.00	0	0.00	1	16.87	8
- เทคโนโลยีอุตสาหกรรม(วิชาชีพเทคโนโลยีไฟฟ้า)	169	98.83	1	0.58	0	0.00	1	0.58	171
- เทคโนโลยีอุตสาหกรรม(วิชาชีพเทคโนโลยีอุตสาหกรรม)	103	98.10	2	1.90	0	0.00	0	0.00	105
- เทคโนโลยีอุตสาหกรรม(วิชาชีพเทคโนโลยีอุตสาหกรรม)	6	100.00	0	0.00	0	0.00	0	0.00	8
- เทคโนโลยีอุตสาหกรรม(วิชาเอกเทคโนโลยีการจัดการ)	23	100.00	0	0.00	0	0.00	0	0.00	23
- มีศักยภาพทางแพทย์และวิทยาศาสตร์	19	66.36	0	0.00	0	0.00	3	13.64	22
- มีศักยภาพด้าน	106	90.60	1	0.85	2	1.71	8	6.84	117
- วิทยาการคอมพิวเตอร์ประยุกต์-มีดีซีมีเดีย	60	77.92	9	11.69	6	7.79	2	2.80	77
- วิศวกรรมเครื่องกล	34	69.47	2	5.28	1	2.63	1	2.83	38
- วิศวกรรมไฟฟ้า	25	69.29	1	3.57	1	3.57	1	3.57	28
- วิศวกรรมไฟฟ้า วิชาเอกวิศวกรรมคอมพิวเตอร์	35	69.74	3	7.89	0	0.00	1	2.58	39
- วิศวกรรมไฟฟ้า วิชาเอกวิศวกรรมอิเล็กทรอนิกส์	20	63.33	1	4.17	3	12.50	0	0.00	24
- วิศวกรรมโยธา	39	90.70	1	2.33	1	2.33	2	4.85	43
- วิศวกรรมอุตสาหกรรม	34	69.47	2	5.26	1	2.63	1	2.83	38
<b>เทคโนโลยีสารสนเทศ</b>	135	81.33	21	12.65	4	2.41	6	3.61	166
- เทคโนโลยีสารสนเทศ	96	60.67	18	15.13	2	1.68	3	2.52	119
- วิทยาการคอมพิวเตอร์ (หลักสูตรภาษาอังกฤษ)	39	62.98	3	6.38	2	4.26	3	6.38	47
<b>วิทยาศาสตร์</b>	429	84.12	51	10.00	10	1.96	20	3.92	510
- คณิตศาสตร์	37	92.50	2	5.00	0	0.00	1	2.50	40
- เคมี	99	76.74	22	17.05	4	3.10	4	3.10	129
- จิตวิทยา	76	62.11	6	6.32	2	2.11	9	9.47	95
- ศัลยกรรม	93	63.78	6	7.21	4	3.60	6	5.41	111
- วิทยาการคอมพิวเตอร์ประยุกต์	36	66.37	5	11.63	0	0.00	0	0.00	43
- วิทยาศาสตร์และเทคโนโลยีการอาหาร	47	66.68	6	11.32	0	0.00	0	0.00	53
- สถิติ	37	94.87	2	5.13	0	0.00	0	0.00	39

ตารางที่ 20 จำนวนนักศึกษาใหม่ระดับปริญญาตรี ปีการศึกษา 2555 จำแนกตามจำนวนครั้งในการสอบคัดเลือกเข้าศึกษาใน มจร. (ต่อ)

คณะ/สาขาวิชา	ครั้งแรก		ครั้งที่ 2		ครั้งที่ 3		มากกว่า 3 ครั้ง		รวม
	จำนวน	ร้อยละ	จำนวน	ร้อยละ	จำนวน	ร้อยละ	จำนวน	ร้อยละ	
วิศวกรรมศาสตร์	946	76.91	189	12.83	45	3.66	80	6.50	1,230
- วิศวกรรมคอมพิวเตอร์	63	87.50	4	5.56	2	2.78	3	4.17	72
- วิศวกรรมคอมพิวเตอร์ (หลักสูตรนานาชาติ)	74	92.50	3	3.75	2	2.50	1	1.25	80
- วิศวกรรมเคมี	49	79.03	7	11.26	0	0.00	6	9.66	62
- วิศวกรรมเคมี (หลักสูตรนานาชาติ)	28	77.76	4	11.11	2	5.56	2	5.56	36
- วิศวกรรมเครื่องกล	62	82.00	16	16.00	4	4.00	16	16.00	100
- วิศวกรรมเครื่องกล (พลังงาน, วิศวกรรมศาสตร์ และสิ่งแวดล้อม)	50	63.29	13	16.46	7	8.66	9	11.36	79
- วิศวกรรมเครื่องมือ	35	62.50	16	32.14	2	3.57	1	1.76	56
- วิศวกรรมไฟฟ้า	63	61.62	6	10.36	2	2.60	4	5.19	77
- วิศวกรรมไฟฟ้า (ระบบไฟฟ้า, อิเล็กทรอนิกส์กำลังและพลังงาน)	33	60.49	4	9.76	0	0.00	4	9.76	41
- วิศวกรรมไฟฟ้าสื่อสารและอิเล็กทรอนิกส์	67	68.33	6	6.00	1	1.33	1	1.33	75
- วิศวกรรมไฟฟ้าสื่อสารและอิเล็กทรอนิกส์ (หลักสูตรนานาชาติ)	36	61.62	4	9.09	2	4.55	2	4.55	44
- วิศวกรรมเมคคาทรอนิกส์	31	75.81	6	19.51	2	4.66	0	0.00	41
- วิศวกรรมโยธา	52	75.36	13	16.64	3	4.35	1	1.45	69
- วิศวกรรมโยธา (หลักสูตรนานาชาติ)	57	76.08	6	10.96	5	6.65	3	4.11	73
- วิศวกรรมระบบควบคุมและเครื่องมือวัด	39	76.47	6	11.76	0	0.00	6	11.76	51
- วิศวกรรมระบบควบคุมและเครื่องมือวัด (สหกิจศึกษา)	36	90.48	4	9.52	0	0.00	0	0.00	42
- วิศวกรรมวัสดุ	38	76.00	7	14.00	3	6.00	2	4.00	50
- วิศวกรรมสิ่งแวดล้อม	38	70.37	8	14.81	1	1.65	7	12.96	54
- วิศวกรรมสิ่งแวดล้อม (หลักสูตรนานาชาติ)	13	68.42	4	21.05	1	5.26	1	5.26	19
- วิศวกรรมอัญมณี (หลักสูตรนานาชาติ)	25	80.65	2	6.45	1	3.23	3	9.68	31
- วิศวกรรมอุตสาหกรรม	55	70.51	10	12.62	5	6.41	6	10.26	76
สถาปัตยกรรมศาสตร์และการออกแบบ	140	85.37	16	9.76	2	1.22	6	3.66	164
- การออกแบบอุตสาหกรรม (หลักสูตรนานาชาติ)	23	86.46	1	3.65	0	0.00	2	7.69	26
- สถาปัตยกรรม (หลักสูตรนานาชาติ)	42	82.35	4	7.94	1	1.66	4	7.84	51
- สถาปัตยกรรมภายใน (หลักสูตรนานาชาติ)	36	86.36	6	13.84	0	0.00	0	0.00	44
- ออกแบบนิเทศศิลป์ (หลักสูตรนานาชาติ)	37	86.05	5	11.63	1	2.33	0	0.00	43
รวม	2,624	63.46	298	9.48	84	2.67	138	4.39	3,144



ตารางที่ 21 จำนวนนักศึกษาใหม่ระดับปริญญาตรี ปีการศึกษา 2555 จำแนกตามการเคยเข้าศึกษาในมหาวิทยาลัย

คณะสาขาวิชา	ครั้งแรก		เคยเข้าศึกษาที่ มจร.		เคยเข้าศึกษาที่ ม.อื่น		รวม
	จำนวน	ร้อยละ	จำนวน	ร้อยละ	จำนวน	ร้อยละ	
<b>ครุศาสตร์อุตสาหกรรมและเทคโนโลยี</b>	1,059	96.60	15	1.40	0	0.00	1,074
- เทคโนโลยีการพิมพ์และบรรจุภัณฑ์	59	100.00	0	0.00	0	0.00	58
- เทคโนโลยีการศึกษาและสื่อสารมวลชน	56	94.83	3	5.17	0	0.00	58
- เทคโนโลยีมีเดีย	82	98.90	1	1.20	0	0.00	83
- เทคโนโลยีอุตสาหกรรม(วิชาชีพเทคโนโลยีช่างสร้าง)	44	97.78	1	2.22	0	0.00	45
- เทคโนโลยีอุตสาหกรรม(วิชาชีพเทคโนโลยีช่างกล)	5	71.43	2	28.57	0	0.00	7
- เทคโนโลยีอุตสาหกรรม(วิชาชีพเทคโนโลยีช่างกล)	2	100.00	0	0.00	0	0.00	2
- เทคโนโลยีอุตสาหกรรม(วิชาชีพเทคโนโลยีช่างกล)	80	98.77	1	1.23	0	0.00	81
- เทคโนโลยีอุตสาหกรรม(วิชาชีพเทคโนโลยีช่างไฟฟ้า)	6	100.00	0	0.00	0	0.00	6
- เทคโนโลยีอุตสาหกรรม(วิชาชีพเทคโนโลยีช่างไฟฟ้า)	168	88.25	3	1.75	0	0.00	171
- เทคโนโลยีอุตสาหกรรม(วิชาชีพเทคโนโลยีช่างการ)	105	100.00	0	0.00	0	0.00	105
- เทคโนโลยีอุตสาหกรรม(วิชาชีพเทคโนโลยีช่างการ)	8	100.00	0	0.00	0	0.00	8
- เทคโนโลยีอุตสาหกรรม(วิชาเอกเทคโนโลยีการจัดการ)	23	100.00	0	0.00	0	0.00	23
- มีเทียบการแพทย์และวิทยาศาสตร์	22	100.00	0	0.00	0	0.00	22
- มีเทียบการศึกษาศาสตร์	117	100.00	0	0.00	0	0.00	117
- วิทยาการคอมพิวเตอร์ประยุกต์-มีเดีย	76	98.70	1	1.30	0	0.00	77
- วิศวกรรมเครื่องกล	38	100.00	0	0.00	0	0.00	38
- วิศวกรรมไฟฟ้า	27	96.43	1	3.57	0	0.00	28
- วิศวกรรมไฟฟ้า วิชาเอกวิศวกรรมคอมพิวเตอร์	38	87.44	1	2.56	0	0.00	38
- วิศวกรรมไฟฟ้า วิชาเอกวิศวกรรมอิเล็กทรอนิกส์	23	85.83	1	4.17	0	0.00	24
- วิศวกรรมโยธา	43	100.00	0	0.00	0	0.00	43
- วิศวกรรมอุตสาหกรรม	38	100.00	0	0.00	0	0.00	38
<b>เทคโนโลยีสารสนเทศ</b>	166	100.00	0	0.00	0	0.00	166
- เทคโนโลยีสารสนเทศ	119	100.00	0	0.00	0	0.00	118
- วิทยาการคอมพิวเตอร์ (หลักสูตรภาษาอังกฤษ)	47	100.00	0	0.00	0	0.00	47
<b>วิทยาศาสตร์</b>	505	99.02	5	0.98	0	0.00	510
- คณิตศาสตร์	40	100.00	0	0.00	0	0.00	40
- เคมี	128	88.22	1	0.78	0	0.00	128
- จุฬารัตนวิทยา	95	100.00	0	0.00	0	0.00	95
- ศึกษาศาสตร์ประยุกต์	109	98.20	2	1.80	0	0.00	111
- วิทยาการคอมพิวเตอร์ประยุกต์	42	97.67	1	2.33	0	0.00	43
- วิทยาศาสตร์และเทคโนโลยีการอาหาร	53	100.00	0	0.00	0	0.00	53
- สถิติ	38	87.44	1	2.56	0	0.00	39

ตารางที่ 21 จำนวนนักศึกษาใหม่ระดับปริญญาตรี ปีการศึกษา 2555 จำแนกตามการเคยเข้าศึกษาใหม่หาวิทยาลัย (ต่อ)

คณะ/สาขาวิชา	ฉบับแรก		เคยเข้าศึกษาที่ มจร.		เคยเข้าศึกษาที่ ม.อื่น		รวม
	จำนวน	ร้อยละ	จำนวน	ร้อยละ	จำนวน	ร้อยละ	
ศึกษาศาสตร์	1,200	97.56	30	2.44	0	0.00	1,230
- ศึกษารวมคอมพิวเตอร์	71	99.61	1	1.39	0	0.00	72
- ศึกษารวมคอมพิวเตอร์ (หลักสูตรนานาชาติ)	77	96.25	3	3.75	0	0.00	80
- ศึกษารวมเคมี	61	98.39	1	1.61	0	0.00	62
- ศึกษารวมเคมี (หลักสูตรนานาชาติ)	36	100.00	0	0.00	0	0.00	36
- ศึกษารวมเครื่องกล	99	99.00	1	1.00	0	0.00	100
- ศึกษารวมเครื่องกล (พลังงาน เศรษฐศาสตร์ และสิ่งแวดล้อม)	74	93.87	5	6.33	0	0.00	79
- ศึกษารวมเครื่องมือ	52	92.88	4	7.14	0	0.00	56
- ศึกษารวมไฟฟ้า	78	99.70	1	1.30	0	0.00	79
- ศึกษารวมไฟฟ้า (ระบบไฟฟ้า อิเล็กทรอนิกส์กำลังและพลังงาน)	41	100.00	0	0.00	0	0.00	41
- ศึกษารวมไฟฟ้าสื่อสารและอิเล็กทรอนิกส์	73	97.33	2	2.87	0	0.00	75
- ศึกษารวมไฟฟ้าสื่อสารและอิเล็กทรอนิกส์ (หลักสูตรนานาชาติ)	43	97.73	1	2.27	0	0.00	44
- ศึกษารวมเมคคาทรอนิกส์	39	95.12	2	4.88	0	0.00	41
- ศึกษารวมโยธา	68	98.55	1	1.45	0	0.00	69
- ศึกษารวมโยธา (หลักสูตรนานาชาติ)	72	99.63	1	1.37	0	0.00	73
- ศึกษารวมระบบควบคุมและเครื่องมืออัตโนมัติ	51	100.00	0	0.00	0	0.00	51
- ศึกษารวมระบบควบคุมและเครื่องมืออัตโนมัติ (สหกิจศึกษา)	39	82.88	3	7.14	0	0.00	42
- ศึกษารวมวัสดุ	49	98.00	1	2.00	0	0.00	50
- ศึกษารวมสิ่งแวดล้อม	53	98.15	1	1.85	0	0.00	54
- ศึกษารวมสิ่งแวดล้อม (หลักสูตรนานาชาติ)	19	100.00	0	0.00	0	0.00	19
- ศึกษารวมอิตไม่ไอ (หลักสูตรนานาชาติ)	30	98.77	1	3.23	0	0.00	31
- ศึกษารวมอุตสาหกรรม	77	99.72	1	1.28	0	0.00	78
- ศึกษารวมอุตสาหกรรมและการออกแบบ	162	98.78	2	1.22	0	0.00	164
- การออกแบบอุตสาหกรรม (หลักสูตรนานาชาติ)	28	100.00	0	0.00	0	0.00	28
- สถาปัตยกรรม (หลักสูตรนานาชาติ)	51	100.00	0	0.00	0	0.00	51
- สถาปัตยกรรมภายใน (หลักสูตรนานาชาติ)	43	87.73	1	2.27	0	0.00	44
- สถาปัตยกรรมสิ่งแวดล้อม (หลักสูตรนานาชาติ)	42	97.67	1	2.33	0	0.00	43
รวม	3,092	98.35	52	1.65	0	0.00	3,144

ตารางที่ 22 จำนวนนักศึกษาใหม่ระดับปริญญาตรี ปีการศึกษา 2555 จำแนกตามลำดับในการสอบเข้า ม.จธ. (กรณีสอบผ่านระบบกลาง)

คณะ/สาขาวิชา	ลำดับที่ 1		ลำดับที่ 2		ลำดับที่ 3		ลำดับที่ 4		รวม
	จำนวน	ร้อยละ	จำนวน	ร้อยละ	จำนวน	ร้อยละ	จำนวน	ร้อยละ	
ครุศาสตร์อุตสาหกรรมและเทคโนโลยี	50	40.65	33	26.83	30	24.39	10	8.13	123
- เทคโนโลยีการพิมพ์และบรรจุภัณฑ์	15	57.69	5	19.23	6	23.08	0	0.00	26
- เทคโนโลยีมีเดีย	7	70.00	2	20.00	1	10.00	0	0.00	10
- มีเดียทางการแพทย์และวิทยาศาสตร์	0	0.00	1	25.00	3	75.00	0	0.00	4
- มีเดียอาตส์	4	80.00	1	20.00	0	0.00	0	0.00	5
- วิทยาการคอมพิวเตอร์ประยุกต์-มัลติมีเดีย	19	49.72	9	23.08	8	20.51	3	7.69	39
- วิศวกรรมเครื่องกล	3	21.43	6	42.86	4	28.57	1	7.14	14
- วิศวกรรมไฟฟ้า	0	0.00	2	40.00	1	20.00	2	40.00	5
- วิศวกรรมไฟฟ้า วิชาเอกวิศวกรรมคอมพิวเตอร์	0	0.00	2	28.57	2	28.57	3	42.86	7
- วิศวกรรมไฟฟ้า วิชาเอกวิศวกรรมอิเล็กทรอนิกส์	1	50.00	0	0.00	1	50.00	0	0.00	2
- วิศวกรรมโยธา	0	0.00	3	50.00	2	33.33	1	16.67	6
- วิศวกรรมอุตสาหกรรม	1	20.00	2	40.00	2	40.00	0	0.00	5
เทคโนโลยีสารสนเทศ	15	42.86	11	31.43	6	17.14	3	8.57	35
- เทคโนโลยีสารสนเทศ	10	45.45	6	27.27	3	13.64	3	13.64	22
- วิทยาการคอมพิวเตอร์ (หลักสูตรภาษาอังกฤษ)	5	36.46	5	38.46	3	23.08	0	0.00	13
วิทยาศาสตร์	94	36.02	73	27.97	68	26.05	26	9.96	261
- คณิตศาสตร์	8	29.63	7	25.93	9	33.33	3	11.11	27
- เคมี	19	35.85	16	30.19	13	24.53	5	9.43	53
- จุฬาลงกรณ์มหาวิทยาลัย	23	37.70	19	31.15	17	27.87	2	3.28	61
- ฟิลิปปินส์ประยุกต์	20	28.85	11	16.42	21	31.34	15	22.39	67
- วิทยาการคอมพิวเตอร์ประยุกต์	5	33.33	7	46.67	3	20.00	0	0.00	15
- วิทยาศาสตร์และเทคโนโลยีการอาหาร	15	51.72	8	27.59	5	17.24	1	3.45	29
- สถิติ	4	44.44	5	55.56	0	0.00	0	0.00	9

ตารางที่ 22 จำนวนนักศึกษาใหม่ระดับปริญญาตรี ปีการศึกษา 2555 จำแนกตามลำดับในการสอบเข้า มจร. (กรณีสอบผ่านระบบกลาง) (ต่อ)

คณะ/สาขาวิชา	ลำดับที่ 1		ลำดับที่ 2		ลำดับที่ 3		ลำดับที่ 4		รวม
	จำนวน	ร้อยละ	จำนวน	ร้อยละ	จำนวน	ร้อยละ	จำนวน	ร้อยละ	
	ศึกษาศาสตร์	169	34.14	163	32.93	123	24.85	40	
- วิชากรรมคอมพิวเตอร์	10	50.00	7	35.00	3	15.00	0	0.00	20
- วิชากรรมคอมพิวเตอร์ (หลักสูตรนานาชาติ)	7	35.00	6	30.00	6	30.00	1	5.00	20
- วิชากรรมเคมี	4	19.05	9	42.86	7	33.33	1	4.76	21
- วิชากรรมเคมี(หลักสูตรนานาชาติ)	3	16.75	4	25.00	7	43.75	2	12.50	16
- วิชากรรมเครื่องกล	26	47.27	22	40.00	5	9.09	2	3.64	55
- วิชากรรมเครื่องกล(พลังงาน เศรษฐศาสตร์ และสิ่งแวดล้อม)	14	35.90	15	38.46	10	25.64	0	0.00	39
- วิชากรรมเครื่องมือ	14	45.16	7	22.56	9	29.03	1	3.23	31
- วิชากรรมไฟฟ้า	8	30.77	8	30.77	10	38.46	0	0.00	26
- วิชากรรมไฟฟ้า(ระบบไฟฟ้า อิเล็กทรอนิกส์กำลังและพลังงาน)	6	31.58	9	47.37	1	5.26	3	15.79	19
- วิชากรรมไฟฟ้าสื่อสารและอิเล็กทรอนิกส์	10	40.00	11	44.00	3	12.00	1	4.00	25
- วิชากรรมไฟฟ้าสื่อสารและอิเล็กทรอนิกส์(หลักสูตรนานาชาติ)	4	14.81	4	14.81	6	22.22	13	48.15	27
- วิชากรรมเมคคาทรอนิกส์	4	40.00	4	40.00	1	10.00	1	10.00	10
- วิชากรรมโยธา	10	29.41	16	47.06	8	23.53	0	0.00	34
- วิชากรรมโยธา (หลักสูตรนานาชาติ)	5	14.71	8	23.53	12	35.29	9	26.47	34
- วิชากรรมระบบควบคุมและเครื่องมือวัด	3	23.08	4	30.77	6	46.15	0	0.00	13
- วิชากรรมวัสดุ	9	30.00	7	23.33	13	43.33	1	3.33	30
- วิชากรรมสิ่งแวดล้อม	12	50.00	8	33.33	4	16.67	0	0.00	24
- วิชากรรมสิ่งแวดล้อม(หลักสูตรนานาชาติ)	3	42.86	2	28.57	1	14.29	1	14.29	7
- วิชากรรมอัญมณี(หลักสูตรนานาชาติ)	3	21.43	4	26.57	4	28.57	3	21.43	14
- วิชากรรมอุตสาหกรรม	14	46.67	8	26.67	7	23.33	1	3.33	30
สถาปัตยกรรมศาสตร์และการออกแบบ	6	46.15	4	30.77	1	7.69	2	15.38	13
- การออกแบบอุตสาหกรรม(หลักสูตรนานาชาติ)	0	0.00	1	50.00	0	0.00	1	50.00	2
- สถาปัตยกรรมภายใน(หลักสูตรนานาชาติ)	1	33.33	0	0.00	1	33.33	1	33.33	3
- สถาปัตยกรรมภายนอก(หลักสูตรนานาชาติ)	2	50.00	2	50.00	0	0.00	0	0.00	4
- ออกแบบนิเทศศิลป์(หลักสูตรนานาชาติ)	3	75.00	1	25.00	0	0.00	0	0.00	4
รวม	334	36.03	284	30.64	228	24.60	81	8.74	927

ตารางที่ 23 จำนวนนักศึกษาใหม่ระดับปริญญาตรีปีการศึกษา 2555 จำแนกตามคณะเฉลี่ยสะสมขั้นสุดท้ายของนักศึกษาก่อนเข้าศึกษาต่อที่ มจร.

คณะ/สาขาวิชา	ต่ำกว่า 2.00		2.00		2.01-2.58		2.51-3.08		3.01-3.50		3.51-4.00		ไม่ระบุ		รวม
	จำนวน	ร้อยละ	จำนวน	ร้อยละ	จำนวน	ร้อยละ	จำนวน	ร้อยละ	จำนวน	ร้อยละ	จำนวน	ร้อยละ	จำนวน	ร้อยละ	
เศรษฐศาสตร์อุตสาหกรรมและเทคโนโลยี	0	0.80	0	0.00	101	9.40	338	31.47	462	43.02	164	15.27	9	0.84	1,074
- เทคโนโลยีการพิมพ์และบรรจุภัณฑ์	0	0.00	0	0.00	3	5.08	9	15.25	39	66.10	6	10.17	2	3.39	59
- เทคโนโลยีการศึกษาและสื่อสารมวลชน	0	0.00	0	0.00	4	6.90	23	38.66	21	38.21	8	13.79	2	3.45	58
- เทคโนโลยีมีเดีย	0	0.00	0	0.00	0	0.00	31	37.35	38	43.37	16	19.28	0	0.00	83
- เทคโนโลยีอุตสาหกรรม(วิชาชีพเทคโนโลยีเครื่องจักร)	0	0.00	0	0.00	14	31.11	20	44.44	10	22.22	1	2.22	0	0.00	45
- เทคโนโลยีอุตสาหกรรม(วิชาชีพเทคโนโลยีเครื่องจักร)	0	0.00	0	0.00	1	14.29	3	42.86	2	28.57	1	14.29	0	0.00	7
- เทคโนโลยีอุตสาหกรรม(วิชาชีพเทคโนโลยีเครื่องจักร)	0	0.00	0	0.00	0	0.00	1	50.00	1	50.00	0	0.00	0	0.00	2
- เทคโนโลยีอุตสาหกรรม(วิชาชีพเทคโนโลยีเครื่องจักร)	0	0.00	0	0.00	10	12.35	28	34.57	34	41.98	8	9.88	1	1.23	81
- เทคโนโลยีอุตสาหกรรม(วิชาชีพเทคโนโลยีไฟฟ้า)	0	0.00	0	0.00	0	0.00	3	50.00	3	50.00	0	0.00	0	0.00	6
- เทคโนโลยีอุตสาหกรรม(วิชาชีพเทคโนโลยีไฟฟ้า)	0	0.00	0	0.00	30	17.54	83	36.84	56	32.75	21	12.28	1	0.58	171
- เทคโนโลยีอุตสาหกรรม(วิชาชีพเทคโนโลยีอุตสาหกรรม)	0	0.00	0	0.00	25	23.81	37	35.24	35	33.33	8	7.62	0	0.00	105
- เทคโนโลยีอุตสาหกรรม(วิชาชีพเทคโนโลยีอุตสาหกรรม)	0	0.00	0	0.00	0	0.00	2	25.00	5	62.50	1	12.50	0	0.00	8
- เทคโนโลยีอุตสาหกรรม(วิชาชีพเทคโนโลยีอุตสาหกรรม)	0	0.00	0	0.00	2	8.70	3	13.04	13	56.62	4	17.39	1	4.35	23
- มีสัมพันธภาพกับและวิทยาลดครึ่ง	0	0.00	0	0.00	2	9.09	8	36.38	8	36.38	4	18.18	0	0.00	22
- มีสัมพันธภาพกับและวิทยาลดครึ่ง	0	0.00	0	0.00	5	4.27	41	35.04	49	41.88	22	18.80	0	0.00	117
- วิชาภาคคอมพิวเตอร์ประยุกต์-มัลติมีเดีย	0	0.00	0	0.00	1	1.30	14	18.18	40	51.95	21	27.27	1	1.30	77
- วิชากรมเครื่องกล	0	0.00	0	0.00	1	2.83	9	23.88	24	63.16	4	10.53	0	0.00	38
- วิชากรมไฟฟ้า	0	0.00	0	0.00	0	0.00	7	25.00	10	35.71	11	39.29	0	0.00	28
- วิชากรมไฟฟ้า วิชาเอกวิศวกรรมคอมพิวเตอร์	0	0.00	0	0.00	0	0.00	14	35.90	16	41.03	8	20.51	1	2.58	39
- วิชากรมไฟฟ้า วิชาเอกวิศวกรรมอิเล็กทรอนิกส์	0	0.00	0	0.00	1	4.17	9	37.50	11	45.83	3	12.50	0	0.00	24
- วิชากรมโยธา	0	0.00	0	0.00	1	2.33	10	23.26	28	60.47	6	13.95	0	0.00	43
- วิชากรมอุตสาหกรรม	0	0.00	0	0.00	1	2.63	3	7.89	23	60.53	11	28.95	0	0.00	38
เทคโนโลยีวิศวกรรมเกษตร	0	8.00	0	0.00	11	6.63	32	19.28	79	47.59	42	25.30	2	1.20	166
- เทคโนโลยีสารสนเทศ	0	0.00	0	0.00	8	6.72	18	15.13	58	48.74	34	28.57	1	0.84	119
- วิชาภาคคอมพิวเตอร์ (หลักสูตรภาษาอังกฤษ)	0	0.00	0	0.00	3	8.38	14	29.79	21	44.88	8	17.02	1	2.13	47
วิทยาศาสตร์	8	0.00	0	0.80	10	1.96	95	18.63	244	47.84	158	30.98	3	0.59	510
- คณิตศาสตร์	0	0.00	0	0.00	1	2.50	8	15.00	21	52.50	12	30.00	0	0.00	40
- เคมี	0	0.00	0	0.00	1	0.78	16	12.40	68	53.48	43	33.33	0	0.00	129
- จุฬาลงกรณ์มหาวิทยาลัย	0	0.00	0	0.00	0	0.00	10	10.53	43	45.26	42	44.21	0	0.00	96
- ศิริราชพยาบาล	0	0.00	0	0.00	7	6.31	38	35.14	49	44.14	15	13.51	1	0.90	111
- วิชาภาคคอมพิวเตอร์ประยุกต์	0	0.00	0	0.00	0	0.00	7	16.28	25	58.14	9	20.93	2	4.85	43
- วิชาภาคคอมพิวเตอร์และเทคโนโลยีการอาหาร	0	0.00	0	0.00	1	1.89	13	24.53	18	33.96	21	39.62	0	0.00	53
- สถิติ	0	0.00	0	0.00	0	0.00	4	10.26	19	48.72	18	41.03	0	0.00	38

ตารางที่ 23 จำนวนนักศึกษาใหม่ระดับปริญญาตรี ปีการศึกษา 2555 จำแนกตามคณะและปีสุดท้ายของนักศึกษา ก่อนเข้าศึกษาต่อที่ มจร. (ต่อ)

คณะสาขาวิชา	ต่ำกว่า 2.00		2.00		2.01-2.50		2.51-3.00		3.01-3.50		3.51-4.00		ไม่ระบุ		รวม
	จำนวน	ร้อยละ	จำนวน	ร้อยละ	จำนวน	ร้อยละ	จำนวน	ร้อยละ	จำนวน	ร้อยละ	จำนวน	ร้อยละ	จำนวน	ร้อยละ	
วิศวกรรมศาสตร์	0	0.00	0	0.88	15	1.22	144	11.71	518	42.11	546	44.39	7	8.57	1,238
- วิศวกรรมคอมพิวเตอร์	0	0.00	0	0.00	1	1.39	3	4.17	16	22.22	52	72.22	0	0.00	72
- วิศวกรรมคอมพิวเตอร์ (หลักสูตรนานาชาติ)	0	0.00	0	0.00	5	6.25	10	12.50	30	37.50	30	37.50	5	6.25	80
- วิศวกรรมเคมี	0	0.00	0	0.00	0	0.00	1	1.61	6	9.68	55	88.71	0	0.00	62
- วิศวกรรมเคมี (หลักสูตรนานาชาติ)	0	0.00	0	0.00	0	0.00	3	8.33	16	44.44	17	47.22	0	0.00	36
- วิศวกรรมเครื่องกล	0	0.00	0	0.00	0	0.00	6	6.00	43	43.00	51	51.00	0	0.00	100
- วิศวกรรมเครื่องกล (พลังงาน เศรษฐศาสตร์ และสิ่งแวดล้อม)	0	0.00	0	0.00	1	1.27	13	16.46	35	44.30	30	37.87	0	0.00	79
- วิศวกรรมเครื่องมือ	0	0.00	0	0.00	1	1.79	8	14.29	34	60.71	13	23.21	0	0.00	56
- วิศวกรรมไฟฟ้า	0	0.00	0	0.00	0	0.00	1	1.30	30	36.96	46	59.74	0	0.00	77
- วิศวกรรมไฟฟ้า (ระบบ ไฟฟ้า อิเล็กทรอนิกส์กำลังและพลังงาน)	0	0.00	0	0.00	1	2.44	5	12.20	21	51.22	14	34.15	0	0.00	41
- วิศวกรรมไฟฟ้าสื่อสารและอิเล็กทรอนิกส์	0	0.00	0	0.00	0	0.00	8	10.67	33	44.00	34	45.33	0	0.00	75
- วิศวกรรมไฟฟ้าสื่อสารและอิเล็กทรอนิกส์ (หลักสูตรนานาชาติ)	0	0.00	0	0.00	2	4.55	20	45.45	18	40.91	4	9.09	0	0.00	44
- วิศวกรรมเมคคาทรอนิกส์	0	0.00	0	0.00	0	0.00	5	12.20	18	43.90	18	43.90	0	0.00	41
- วิศวกรรมโยธา	0	0.00	0	0.00	0	0.00	2	2.90	29	42.03	37	53.62	1	1.45	69
- วิศวกรรมโยธา (หลักสูตรนานาชาติ)	0	0.00	0	0.00	0	0.00	20	27.40	42	57.53	11	15.07	0	0.00	73
- วิศวกรรมระบบควบคุมและเครื่องมือวัด	0	0.00	0	0.00	0	0.00	7	13.73	25	49.02	19	37.25	0	0.00	51
- วิศวกรรมระบบควบคุมและเครื่องมือวัด (สหกิจศึกษา)	0	0.00	0	0.00	1	2.38	7	18.67	21	50.00	13	30.95	0	0.00	42
- วิศวกรรมวัสดุ	0	0.00	0	0.00	1	2.00	5	10.00	18	36.00	26	52.00	0	0.00	50
- วิศวกรรมสิ่งแวดล้อม	0	0.00	0	0.00	0	0.00	1	1.85	25	48.30	28	51.85	0	0.00	54
- วิศวกรรมสิ่งแวดล้อม (หลักสูตรนานาชาติ)	0	0.00	0	0.00	0	0.00	7	38.84	6	31.58	6	31.58	0	0.00	19
- วิศวกรรมอิตินันติ (หลักสูตรนานาชาติ)	0	0.00	0	0.00	1	3.23	7	22.58	21	87.74	2	6.45	0	0.00	31
- วิศวกรรมอุตสาหกรรม	0	0.00	0	0.00	1	1.28	5	6.41	31	39.74	40	51.28	1	1.28	78
- วิศวกรรมอุตสาหกรรม (สถาบันพัฒนศาสตร์และการออกแบบ)	2	1.22	4	2.44	14	8.54	38	23.17	67	40.85	28	12.28	19	11.59	164
- การออกแบบอุตสาหกรรม (หลักสูตรนานาชาติ)	0	0.00	0	0.00	2	7.69	7	28.92	12	48.15	2	7.69	3	11.54	26
- สถาบันพัฒนศาสตร์ (หลักสูตรนานาชาติ)	0	0.00	2	3.92	2	3.92	11	21.57	21	41.18	10	19.61	5	9.80	51
- สถาบันพัฒนศาสตร์ (หลักสูตรนานาชาติ)	0	0.00	1	2.27	4	9.09	11	25.00	15	34.09	4	9.09	9	20.45	44
- ออกแบบนิเทศศิลป์ (หลักสูตรนานาชาติ)	2	4.65	1	2.33	6	13.95	9	20.93	19	44.19	4	9.30	2	4.65	43
รวม	2	8.86	4	0.13	151	4.80	647	20.58	1,370	43.58	930	29.58	40	1.27	3,144

ตารางที่ 24 จำนวนนักศึกษาใหม่ระดับปริญญาตรี (สายสามัญ) ปีการศึกษา 2555 จำแนกตามสถาบันที่สำเร็จการศึกษาก่อนเข้าศึกษาต่อใน มจร. และคณะวิชาที่เข้าศึกษาต่อ

สถาบันการศึกษา	ศุสาศรัยุดสถานการณและเทคโนโลย		เทคโนโลยีสารสนเทศ		วิทยาศาสตร์		วิศวกรรมศาสตร์		สถาปัตยกรรมศาสตร์และการออกแบบ		รวม
	จำนวน	ร้อยละ	จำนวน	ร้อยละ	จำนวน	ร้อยละ	จำนวน	ร้อยละ	จำนวน	ร้อยละ	
กบินทร์วิทยา	0	0.00	0	0.00	1	100.00	0	0.00	0	0.00	1
กมลไสย	0	0.00	0	0.00	0	0.00	1	100.00	0	0.00	1
กรพิทักษ์ศึกษา	1	14.29	1	14.29	2	28.57	2	28.57	1	14.29	7
กรมอุตสาหกรรมจังหวัดสุพรรณบุรี	1	16.67	0	0.00	0	0.00	5	63.33	0	0.00	6
กระทุ่มแบน (พิเศษสมุทรศุณ)	1	33.33	0	0.00	1	33.33	1	33.33	0	0.00	3
กรมทหารตรีเตยนวิทยาลัย	4	21.05	2	10.53	1	5.26	9	47.37	3	15.79	19
กันตังรัชชศึกษา	0	0.00	0	0.00	1	50.00	1	50.00	0	0.00	2
กัลยาณศิริมรรษา	2	28.57	1	14.29	1	14.29	3	42.86	0	0.00	7
กาญจนานุเคราะห์	0	0.00	0	0.00	1	100.00	0	0.00	0	0.00	1
กาญจนานุกษัตริยาลัย นครปฐม	1	12.50	0	0.00	0	0.00	7	87.50	0	0.00	8
กาญจนานุกษัตริยาลัย กาฬสินธุ์	1	100.00	0	0.00	0	0.00	0	0.00	0	0.00	1
กาญจนานุกษัตริยาลัย สุพรรณบุรี	0	0.00	0	0.00	0	0.00	4	100.00	0	0.00	4
กาฬสินธุ์พิทยาสรรพ์	1	14.29	1	14.29	2	28.57	3	42.86	0	0.00	7
กำแพง	0	0.00	0	0.00	1	100.00	0	0.00	0	0.00	1
กำแพงเพชรพิทยาคม	2	18.18	0	0.00	2	18.18	7	63.64	0	0.00	11
กุนนัฏฐธารมวิทยาคม	0	0.00	0	0.00	2	100.00	0	0.00	0	0.00	2
กุหลาบวิทยา	1	20.00	0	0.00	2	40.00	2	40.00	0	0.00	5
ขอนแก่นวิทยายน	0	0.00	0	0.00	0	0.00	4	100.00	0	0.00	4
คงคาราม	0	0.00	0	0.00	4	100.00	0	0.00	0	0.00	4
คณะราชบูรปารุง จังหวัดยะลา	0	0.00	0	0.00	0	0.00	1	100.00	0	0.00	1
คณะราชบูรปารุงพุมธานี	1	33.33	0	0.00	0	0.00	2	66.67	0	0.00	3
คริสตธรรมศึกษา	0	0.00	0	0.00	0	0.00	1	50.00	1	50.00	2
คลองสานพัฒนาเงินคตศักดิ์	0	0.00	0	0.00	0	0.00	1	100.00	0	0.00	1
คลองหาพิทยาคม	1	100.00	0	0.00	0	0.00	0	0.00	0	0.00	1

ตารางที่ 24 จำนวนนักศึกษาใหม่ระดับปริญญาตรี (สายสามัญ) ปีการศึกษา 2555 จำแนกตามสถาบันที่สำเร็จการศึกษาก่อนเข้าศึกษาต่อใน มจร. และคณะวิชาที่เข้าศึกษาต่อ (ต่อ)

สถาบันการศึกษา	คุุศาสตร์อุตสาหกรรมและเทคโนโลยี		เทคโนโลยีสารสนเทศ		วิทยาศาสตร์		ศึกษาศาสตร์		วิทยาศาสตร์และกายภาพ		รวม
	จำนวน	ร้อยละ	จำนวน	ร้อยละ	จำนวน	ร้อยละ	จำนวน	ร้อยละ	จำนวน	ร้อยละ	
จอมพระประชาสรรค์	0	0.00	0	0.00	3	100.00	0	0.00	0	0.00	3
จอมสุรางค์อุปถัมภ์	1	25.00	0	0.00	0	0.00	3	75.00	0	0.00	4
จันทร์ประดิษฐารามวิทยาลัย	2	50.00	0	0.00	0	0.00	2	50.00	0	0.00	4
จันทานันท์	0	0.00	0	0.00	1	50.00	1	50.00	0	0.00	2
จุฬารัตนราชวิทยาลัย ปทุมธานี	0	0.00	0	0.00	1	100.00	0	0.00	0	0.00	1
จุฬารัตนราชวิทยาลัย เพชรบุรี	3	60.00	1	20.00	0	0.00	1	20.00	0	0.00	5
จุฬารัตนราชวิทยาลัย ชลบุรี	0	0.00	0	0.00	0	0.00	5	100.00	0	0.00	5
จุฬารัตนราชวิทยาลัย ตรัง	0	0.00	0	0.00	0	0.00	1	100.00	0	0.00	1
จุฬารัตนราชวิทยาลัย นครศรีธรรมราช	3	60.00	0	0.00	1	20.00	1	20.00	0	0.00	5
จุฬารัตนราชวิทยาลัย ปทุมธานี	0	0.00	0	0.00	2	100.00	0	0.00	0	0.00	2
จุฬารัตนราชวิทยาลัย พิษณุโลก	2	40.00	0	0.00	0	0.00	3	60.00	0	0.00	5
จุฬารัตนราชวิทยาลัย ลพบุรี	3	33.33	1	11.11	0	0.00	5	55.56	0	0.00	9
จุฬารัตนราชวิทยาลัย สจตุล	1	100.00	0	0.00	0	0.00	0	0.00	0	0.00	1
จุฬารัตนราชวิทยาลัย เชียงราย	0	0.00	0	0.00	1	50.00	1	50.00	0	0.00	2
จุฬารัตนราชวิทยาลัย เดช	0	0.00	0	0.00	0	0.00	2	100.00	0	0.00	2
ชลกันยานุกูล	4	44.44	0	0.00	0	0.00	5	55.56	0	0.00	9
ชลบุรี	0	0.00	0	0.00	0	0.00	1	100.00	0	0.00	1
ชลประทานวิทยา	0	0.00	1	100.00	0	0.00	0	0.00	0	0.00	1
ชลราษฎรวิบูลย์	3	17.65	0	0.00	1	5.88	13	76.47	0	0.00	17
ชะอำคุณหญิงเนื่องบุรี	0	0.00	0	0.00	1	100.00	0	0.00	0	0.00	1
ชัยนาทพิทยาคม	0	0.00	0	0.00	2	50.00	2	50.00	0	0.00	4
ชัยภูมิภัคศิริมงคล	1	25.00	0	0.00	1	25.00	2	50.00	0	0.00	4
ชีโนงวิทยาลัย	2	8.70	1	4.35	5	21.74	15	65.22	0	0.00	23
ชุมพลโพทะเลชัย	0	0.00	0	0.00	1	50.00	1	50.00	0	0.00	2
ชุมแสงชนูทิศ	1	100.00	0	0.00	0	0.00	0	0.00	0	0.00	1
ช่างการไฟฟ้าส่วนภูมิภาค	0	0.00	0	0.00	0	0.00	4	100.00	0	0.00	4
ช่างศาสตรบัณฑิตขอนแก่น	2	18.18	1	9.09	3	27.27	4	36.36	1	9.09	11
ฐานปัญญา	1	50.00	0	0.00	0	0.00	1	50.00	0	0.00	2
ครูศรีเกษม	0	0.00	1	12.50	1	12.50	6	75.00	0	0.00	8



ตารางที่ 24 จำนวนนักศึกษาใหม่ระดับปริญญาตรี (สายสามัญ) ปีการศึกษา 2555 จำแนกตามสถาบันที่สำเร็จการศึกษาก่อนเข้าศึกษาต่อใน มจร. และคณะวิชาที่เข้าศึกษาต่อ (ต่อ)

สถาบันการศึกษา	ศุศาสตร์อุตสาหกรรมและเทคโนโลยี		เทคโนโลยีสารสนเทศ		วิทยาศาสตร์		วิศวกรรมศาสตร์		สถาปัตยกรรมศาสตร์และการออกแบบ		รวม
	จำนวน	ร้อยละ	จำนวน	ร้อยละ	จำนวน	ร้อยละ	จำนวน	ร้อยละ	จำนวน	ร้อยละ	
อุดมราชบุรี	1	33.33	0	0.00	0	0.00	2	66.67	0	0.00	3
ดอนสักคุณทวีชัย	1	100.00	0	0.00	0	0.00	0	0.00	0	0.00	1
ดอนเมืองทหารอากาศบำรุง	1	50.00	0	0.00	0	0.00	1	50.00	0	0.00	2
ตัดรุณี	0	0.00	0	0.00	2	66.67	1	33.33	0	0.00	3
คาราวิทย์ลัย	1	100.00	0	0.00	0	0.00	0	0.00	0	0.00	1
คาราสงฆพร	0	0.00	0	0.00	1	100.00	0	0.00	0	0.00	1
คารวรุ้งวิทยา	0	0.00	0	0.00	1	100.00	0	0.00	0	0.00	1
คิงกัณฑ์วิทยายน	1	100.00	0	0.00	0	0.00	0	0.00	0	0.00	1
ตราดระการคุณ	0	0.00	0	0.00	1	33.33	2	66.67	0	0.00	3
ตะพานหิน	1	33.33	0	0.00	2	66.67	0	0.00	0	0.00	3
ตากพิทยาคม	0	0.00	1	25.00	1	25.00	2	50.00	0	0.00	4
ศาลลิปะประชาสรรค์	0	0.00	0	0.00	0	0.00	1	100.00	0	0.00	1
ถาวรานุส	0	0.00	0	0.00	1	20.00	4	80.00	0	0.00	5
ทวีธาภิเศก	3	9.09	1	3.03	5	15.15	24	72.73	0	0.00	33
ทกัวัฒนา	0	0.00	0	0.00	0	0.00	1	100.00	0	0.00	1
ทัพทันอนุสรณ์	2	66.67	1	33.33	0	0.00	0	0.00	0	0.00	3
ทิวไผ่งาม	1	25.00	1	25.00	0	0.00	1	25.00	1	25.00	4
ทุ่งเสลี่ยมชนูปถัมภ์	0	0.00	1	100.00	0	0.00	0	0.00	0	0.00	1
ท่าปาดประจักษ์	0	0.00	1	100.00	0	0.00	0	0.00	0	0.00	1
ท่ามะกาวิทยาคม	0	0.00	2	40.00	1	20.00	2	40.00	0	0.00	5
ท่าวังศกพิทยาคม	1	50.00	0	0.00	1	50.00	0	0.00	0	0.00	2
ทำนุศึกษา	2	66.67	0	0.00	1	33.33	0	0.00	0	0.00	3
ชนบุรีวรเทพสตรีรักษ์	1	20.00	0	0.00	3	60.00	1	20.00	0	0.00	5
ธรรมโชนศึกษาลัย	0	0.00	0	0.00	1	100.00	0	0.00	0	0.00	1
ธัญบุรี	0	0.00	0	0.00	2	50.00	1	25.00	1	25.00	4
ธัญรัตน์	0	0.00	0	0.00	0	0.00	1	100.00	0	0.00	1
ชาตินราชนาวิทยุ	0	0.00	0	0.00	1	100.00	0	0.00	0	0.00	1
ชาติพนม	0	0.00	0	0.00	1	100.00	0	0.00	0	0.00	1
นครนายกวิทยาคม	0	0.00	0	0.00	1	50.00	1	50.00	0	0.00	2

ตารางที่ 24 จำนวนนักศึกษาใหม่ระดับปริญญาตรี (สายสามัญ) ปีการศึกษา 2555 จำแนกตามสถาบันที่สำเร็จการศึกษาก่อนเข้าศึกษาต่อใน มจร. และคณะวิชาที่เข้าศึกษาต่อ (ต่อ)

สถาบันการศึกษา	ครูศาสตราจารย์และคณาจารย์		เทคโนโลยีสารสนเทศ		วิทยาศาสตร์		ศึกษาศาสตร์		ศึกษาศาสตร์และศึกษาศาสตร์		รวม
	จำนวน	ร้อยละ	จำนวน	ร้อยละ	จำนวน	ร้อยละ	จำนวน	ร้อยละ	จำนวน	ร้อยละ	
นครพนมวิทยาคม	0	0.00	1	50.00	0	0.00	1	50.00	0	0.00	2
นครสวรรค์	0	0.00	0	0.00	1	11.11	7	77.78	1	11.11	9
นครไทย	1	50.00	0	0.00	1	50.00	0	0.00	0	0.00	2
นนทบุรีวิทยา	2	25.00	0	0.00	2	25.00	4	50.00	0	0.00	8
นราธิวาส	0	0.00	1	33.33	2	66.67	0	0.00	0	0.00	3
นวมินทราชินูทิศ สวนกุหลาบวิทยาลัย ปทุมธานี	0	0.00	0	0.00	0	0.00	1	100.00	0	0.00	1
นวมินทราชินูทิศ บดินทรเดชา	1	20.00	0	0.00	1	20.00	1	20.00	2	40.00	5
นวมินทราชินูทิศ สตรีวิทยา พุทธมณฑล	1	8.33	2	16.67	2	16.67	7	58.33	0	0.00	12
นวมินทราชินูทิศ สวนกุหลาบวิทยาลัย สมุทรปราการ	1	14.29	0	0.00	3	42.86	3	42.86	0	0.00	7
นวมินทราชินูทิศ ทอวัง นนทบุรี	0	0.00	1	50.00	0	0.00	0	0.00	1	50.00	2
นวมินทราชินูทิศ เตรียมอุดมศึกษาอ้อมกอล์ฟ	1	20.00	0	0.00	0	0.00	4	80.00	0	0.00	5
นวมินทราชินูทิศ เตรียมอุดมศึกษาพัฒนาการ	2	66.67	0	0.00	0	0.00	0	0.00	1	33.33	3
นวมินทราชินูทิศ กรุงเทพมหานคร	0	0.00	0	0.00	1	33.33	2	66.67	0	0.00	3
นันทบุรี	3	100.00	0	0.00	0	0.00	0	0.00	0	0.00	3
นันทบุรีวิทยา	0	0.00	0	0.00	1	100.00	0	0.00	0	0.00	1
นาคประสิทธิ์	0	0.00	0	0.00	1	33.33	2	66.67	0	0.00	3
นาคะหลว	0	0.00	0	0.00	0	0.00	1	100.00	0	0.00	1
นาชาตติย อินเตอร์เนชั่นแนล	0	0.00	0	0.00	0	0.00	0	0.00	0	0.00	0
นาชาตติย รอมส์โกรฟ	0	0.00	0	0.00	0	0.00	0	0.00	0	0.00	0
นาชาตติยยาม	0	0.00	0	0.00	0	0.00	0	0.00	0	0.00	0
นาชาตติย ไร่ไผ่	0	0.00	0	0.00	0	0.00	0	0.00	0	0.00	0
นาชาตติย เซนต์แอนดรูว์ส	0	0.00	0	0.00	0	0.00	0	0.00	0	0.00	0
นาชาตติย เซนต์จอร์จส์ - กรุงเทพฯ	0	0.00	0	0.00	0	0.00	0	0.00	0	0.00	0
นาชาตติย เซนต์จอร์จส์	0	0.00	0	0.00	0	0.00	1	33.33	2	66.67	3
นาชาตติย เกร็ลล์	0	0.00	0	0.00	0	0.00	0	0.00	2	100.00	2
นาชาตติย เอ็มบี	0	0.00	0	0.00	0	0.00	0	0.00	2	100.00	2
นาชาตติย เอ็ดเวิร์ดเวสต์วูด	0	0.00	0	0.00	0	0.00	0	0.00	1	100.00	1
นารีบุญ	1	100.00	0	0.00	0	0.00	0	0.00	0	0.00	1

ตารางที่ 24 จำนวนนักศึกษาใหม่ระดับปริญญาตรี (สายสามัญ) ปีการศึกษา 2555 จำแนกตามสถาบันที่สำเร็จการศึกษาก่อนเข้าศึกษาต่อใน มจร. และคณะวิชาที่เข้าศึกษาต่อ (ต่อ)

สถาบันการศึกษา	ศุศาสตรบัณฑิตสหกรรมและเทคโนโลยี		เทคโนโลยีสารสนเทศ		วิทยาศาสตร์		วิศวกรรมศาสตร์		สถาปัตยกรรมศาสตร์และการออกแบบ		รวม
	จำนวน	ร้อยละ	จำนวน	ร้อยละ	จำนวน	ร้อยละ	จำนวน	ร้อยละ	จำนวน	ร้อยละ	
มหาวิทยาลัยเทคโนโลยีพระจอมเกล้าธนบุรี	1	25.00	0	0.00	0	0.00	3	75.00	0	0.00	4
มหาวิทยาลัยเทคโนโลยีพระจอมเกล้าธนบุรี	0	0.00	0	0.00	2	100.00	0	0.00	0	0.00	2
มหาวิทยาลัยเทคโนโลยีพระจอมเกล้าธนบุรี	2	40.00	0	0.00	1	20.00	2	40.00	0	0.00	5
มหาวิทยาลัยเทคโนโลยีพระจอมเกล้าธนบุรี	0	0.00	0	0.00	1	100.00	0	0.00	0	0.00	1
มหาวิทยาลัยเทคโนโลยีพระจอมเกล้าธนบุรี	0	0.00	0	0.00	1	100.00	0	0.00	0	0.00	1
มหาวิทยาลัยเทคโนโลยีพระจอมเกล้าธนบุรี	1	100.00	0	0.00	0	0.00	0	0.00	0	0.00	1
มหาวิทยาลัยเทคโนโลยีพระจอมเกล้าธนบุรี	3	50.00	0	0.00	0	0.00	3	50.00	0	0.00	6
มหาวิทยาลัยเทคโนโลยีพระจอมเกล้าธนบุรี	1	100.00	0	0.00	0	0.00	0	0.00	0	0.00	1
มหาวิทยาลัยเทคโนโลยีพระจอมเกล้าธนบุรี	1	25.00	0	0.00	0	0.00	2	50.00	1	25.00	4
มหาวิทยาลัยเทคโนโลยีพระจอมเกล้าธนบุรี	1	100.00	0	0.00	0	0.00	0	0.00	0	0.00	1
มหาวิทยาลัยเทคโนโลยีพระจอมเกล้าธนบุรี	0	0.00	0	0.00	0	0.00	1	100.00	0	0.00	1
มหาวิทยาลัยเทคโนโลยีพระจอมเกล้าธนบุรี	0	0.00	1	33.33	1	33.33	1	33.33	0	0.00	3
มหาวิทยาลัยเทคโนโลยีพระจอมเกล้าธนบุรี	0	0.00	0	0.00	0	0.00	1	100.00	0	0.00	1
มหาวิทยาลัยเทคโนโลยีพระจอมเกล้าธนบุรี	49	47.12	10	9.82	16	15.36	28	26.92	1	0.96	104
มหาวิทยาลัยเทคโนโลยีพระจอมเกล้าธนบุรี	1	33.33	0	0.00	0	0.00	2	66.67	0	0.00	3
มหาวิทยาลัยเทคโนโลยีพระจอมเกล้าธนบุรี	1	33.33	0	0.00	1	33.33	1	33.33	0	0.00	3
มหาวิทยาลัยเทคโนโลยีพระจอมเกล้าธนบุรี	8	53.33	0	0.00	5	33.33	2	13.33	0	0.00	15
มหาวิทยาลัยเทคโนโลยีพระจอมเกล้าธนบุรี	0	0.00	1	50.00	0	0.00	1	50.00	0	0.00	2
มหาวิทยาลัยเทคโนโลยีพระจอมเกล้าธนบุรี	1	16.67	0	0.00	3	50.00	2	33.33	0	0.00	6
มหาวิทยาลัยเทคโนโลยีพระจอมเกล้าธนบุรี	1	100.00	0	0.00	0	0.00	0	0.00	0	0.00	1
มหาวิทยาลัยเทคโนโลยีพระจอมเกล้าธนบุรี	0	0.00	0	0.00	0	0.00	1	100.00	0	0.00	1
มหาวิทยาลัยเทคโนโลยีพระจอมเกล้าธนบุรี	1	33.33	0	0.00	1	33.33	1	33.33	0	0.00	3
มหาวิทยาลัยเทคโนโลยีพระจอมเกล้าธนบุรี	1	5.56	0	0.00	3	16.67	13	72.22	1	5.56	18
มหาวิทยาลัยเทคโนโลยีพระจอมเกล้าธนบุรี	0	0.00	0	0.00	0	0.00	3	100.00	0	0.00	3
มหาวิทยาลัยเทคโนโลยีพระจอมเกล้าธนบุรี	1	20.00	0	0.00	0	0.00	4	80.00	0	0.00	5
มหาวิทยาลัยเทคโนโลยีพระจอมเกล้าธนบุรี	0	0.00	0	0.00	1	100.00	0	0.00	0	0.00	1
มหาวิทยาลัยเทคโนโลยีพระจอมเกล้าธนบุรี	0	0.00	1	11.11	2	22.22	6	66.67	0	0.00	9
มหาวิทยาลัยเทคโนโลยีพระจอมเกล้าธนบุรี	0	0.00	1	100.00	0	0.00	0	0.00	0	0.00	1
มหาวิทยาลัยเทคโนโลยีพระจอมเกล้าธนบุรี	1	100.00	0	0.00	0	0.00	0	0.00	0	0.00	1

ตารางที่ 24 จำนวนนักศึกษาใหม่ระดับปริญญาตรี (สายสามัญ) ปีการศึกษา 2555 จำแนกตามสถาบันที่สำเร็จการศึกษาก่อนเข้าศึกษาต่อใน มจร. และคณะวิชาที่เข้าศึกษาต่อ (ต่อ)

สถาบันการศึกษา	คุุศาสตร์อุตสาหกรรมและเทคโนโลยี		เทคโนโลยีสารสนเทศ		วิทยาลัยศาสตร์		วิศวกรรมศาสตร์		สถาปัตยกรรมศาสตร์และการออกแบบ		รวม
	จำนวน	ร้อยละ	จำนวน	ร้อยละ	จำนวน	ร้อยละ	จำนวน	ร้อยละ	จำนวน	ร้อยละ	
บ้านหมี่วิทยา	0	0.00	0	0.00	1	50.00	1	50.00	0	0.00	2
บ้านไผ่	1	100.00	0	0.00	0	0.00	0	0.00	0	0.00	1
บ้านไร่วิทยา	1	100.00	0	0.00	0	0.00	0	0.00	0	0.00	1
ปทุมคงคา	1	33.33	0	0.00	2	66.67	0	0.00	0	0.00	3
ปทุมวิไล	0	0.00	0	0.00	1	25.00	3	75.00	0	0.00	4
บhumเทพวิทยาคาร	1	20.00	0	0.00	0	0.00	4	80.00	0	0.00	5
ประจวบวิทยาสถิย์	1	50.00	0	0.00	0	0.00	1	50.00	0	0.00	2
ประจักษ์ศิลปาคาร	1	50.00	0	0.00	1	50.00	0	0.00	0	0.00	2
ประสทาร์รัฐประชากิจ	0	0.00	0	0.00	1	100.00	0	0.00	0	0.00	1
ประโคนชัยพิทยาคม	0	0.00	1	100.00	0	0.00	0	0.00	0	0.00	1
ปราจีนราชรัฐอ่ารุง	0	0.00	0	0.00	1	50.00	1	50.00	0	0.00	2
ปราจีนกัถยาคณิ	0	0.00	0	0.00	0	0.00	0	0.00	1	100.00	1
ปราโมชวิทยารามอินทรา	0	0.00	0	0.00	1	50.00	1	50.00	0	0.00	2
ปรีณศรีรอยแยลสรีวิทยลัย	0	0.00	0	0.00	0	0.00	3	100.00	0	0.00	3
ปลวกแดงพิทยาคม	0	0.00	0	0.00	1	100.00	0	0.00	0	0.00	1
ปญญารัตน	1	20.00	1	20.00	1	20.00	2	40.00	0	0.00	5
ปรี	0	0.00	0	0.00	0	0.00	2	100.00	0	0.00	2
ปากช่อง	1	50.00	0	0.00	0	0.00	1	50.00	0	0.00	2
ปากพ้ง	0	0.00	0	0.00	1	100.00	0	0.00	0	0.00	1
ปากเกร็ด	1	100.00	0	0.00	0	0.00	0	0.00	0	0.00	1
ปายวิทยาคาร	0	0.00	0	0.00	0	0.00	1	100.00	0	0.00	1
ปิยมัตริวิทยา	0	0.00	0	0.00	1	100.00	0	0.00	0	0.00	1
ปิยะมหาราชาลัย	1	100.00	0	0.00	0	0.00	0	0.00	0	0.00	1
ป้อมนาคราชาสวาทยานนท์	3	100.00	0	0.00	0	0.00	0	0.00	0	0.00	3
ผดุงปญญา	0	0.00	0	0.00	0	0.00	3	100.00	0	0.00	3
ผาเมืองพิทยาคม	0	0.00	0	0.00	0	0.00	1	100.00	0	0.00	1
พนมสตรกม	1	50.00	1	50.00	0	0.00	0	0.00	0	0.00	2
พนัสพิทยาคาร	1	7.14	0	0.00	1	7.14	12	85.71	0	0.00	14
พรหมานุสรณ์รังษีวัดเพชรบุรี	7	50.00	2	14.29	3	21.43	2	14.29	0	0.00	14

ตารางที่ 24 จำนวนนักศึกษาใหม่ระดับปริญญาตรี (สายสามัญ) ปีการศึกษา 2555 จำแนกตามสถานที่สำเร็จการศึกษาก่อนเข้าศึกษาต่อใน มจร. และคณะวิชาที่เข้าศึกษาต่อ (ต่อ)

สถาบันการศึกษา	คุุศศาสตร์อุตสาหกรรมและเทคโนโลยี		เทคโนโลยีสารสนเทศ		วิทยาศาสตร์		วิศวกรรมศาสตร์		สถาปัตยกรรมศาสตร์และการออกแบบ		รวม
	จำนวน	ร้อยละ	จำนวน	ร้อยละ	จำนวน	ร้อยละ	จำนวน	ร้อยละ	จำนวน	ร้อยละ	
พระนารายณ์	0	0.00	0	0.00	1	100.00	0	0.00	0	0.00	1
พระปทุมวิทยาลัย	4	44.44	0	0.00	0	0.00	5	55.56	0	0.00	9
พระมารดาเจ้าจันทราเทวี	0	0.00	0	0.00	0	0.00	2	100.00	0	0.00	2
พระหฤทัยคอนวาล์	3	21.43	1	7.14	2	14.29	5	35.71	3	21.43	14
พระหฤทัยคอนเมือง	0	0.00	0	0.00	1	33.33	2	66.67	0	0.00	3
พระแม่เมธีสาทร	0	0.00	1	20.00	3	60.00	1	20.00	0	0.00	5
พระแม่เมธีสาทรประดิษฐ์	0	0.00	0	0.00	3	60.00	2	40.00	0	0.00	5
พระโขนงพิทยาลัย	0	0.00	0	0.00	0	0.00	1	100.00	0	0.00	1
พระเจริญวิทยา	0	0.00	0	0.00	0	0.00	1	100.00	0	0.00	1
พระยาพิทยาคม	1	33.33	0	0.00	0	0.00	2	66.67	0	0.00	3
พิบูลย์	3	50.00	0	0.00	1	16.67	2	33.33	0	0.00	6
พิบูลย์พิทยาคม	1	14.29	0	0.00	2	28.57	4	57.14	0	0.00	7
พิชัย	0	0.00	0	0.00	0	0.00	1	100.00	0	0.00	1
พิชัยรัตนาคาร	0	0.00	0	0.00	0	0.00	5	100.00	0	0.00	5
พิบูลวิทยาลัย	4	57.14	0	0.00	2	26.57	1	14.29	0	0.00	7
พิบูลย์จันทระ	0	0.00	0	0.00	0	0.00	2	100.00	0	0.00	2
พิบูลย์โลกพิทยาคม	1	12.50	1	12.50	0	0.00	6	75.00	0	0.00	8
พุทธจักรวิทยา	1	100.00	0	0.00	0	0.00	0	0.00	0	0.00	1
พุทธโสธร	0	0.00	1	100.00	0	0.00	0	0.00	0	0.00	1
พุทธเจริญวิทยาคม	1	100.00	0	0.00	0	0.00	0	0.00	0	0.00	1
ภ.ป.ร.ราชวิทยาลัย ในพระบรมราชูปถัมภ์	0	0.00	0	0.00	0	0.00	1	100.00	0	0.00	1
ภาชี	0	0.00	1	100.00	0	0.00	0	0.00	0	0.00	1
ภูซางวิทยาคม	0	0.00	0	0.00	0	0.00	1	100.00	0	0.00	1
ภูเก็ดวิทยาลัย	0	0.00	1	33.33	0	0.00	1	33.33	1	33.33	3
มกุฏเมืองราชวิทยาลัย	1	100.00	0	0.00	0	0.00	0	0.00	0	0.00	1
มงฟอร์ตวิทยาลัยแม่ฮ่องสอน	0	0.00	0	0.00	0	0.00	4	80.00	1	20.00	5
มหาเทพวิทยา	0	0.00	0	0.00	1	33.33	2	66.67	0	0.00	3
มทร.มหาสารคาม	1	25.00	0	0.00	2	50.00	1	25.00	0	0.00	4
มหาชนธิ์วิทยาคม	0	0.00	0	0.00	1	100.00	0	0.00	0	0.00	1

ตารางที่ 24 จำนวนนักศึกษาใหม่ระดับปริญญาตรี (สายสามัญ) ปีการศึกษา 2555 จำแนกตามสถาบันที่สำเร็จการศึกษาก่อนเข้าศึกษาต่อใน มจร. และคณะวิชาที่เข้าศึกษาต่อ (ต่อ)

สถาบันการศึกษา	ครูศาสตราจารย์ช่วยสอนและเทคนิควิชา		เทคโนโลยีสารสนเทศ		วิทยาศาสตร์		ศึกษาศาสตร์		ศิลปกรรมศาสตร์และการออกแบบ		รวม
	จำนวน	ร้อยละ	จำนวน	ร้อยละ	จำนวน	ร้อยละ	จำนวน	ร้อยละ	จำนวน	ร้อยละ	
มหาวิทยาลัยราชภัฏจันทรเกษม	3	50.00	0	0.00	0	0.00	3	50.00	0	0.00	6
มหาวิทยาลัยเทคโนโลยีพระจอมเกล้าธนบุรี	0	0.00	0	0.00	1	100.00	0	0.00	0	0.00	1
มหาวิทยาลัยสุโขทัย	0	0.00	0	0.00	0	0.00	2	100.00	0	0.00	2
มอ.วิทยาเขตนครสวรรค์	0	0.00	0	0.00	0	0.00	0	0.00	1	100.00	1
มัธยมต้นขุนทด	0	0.00	0	0.00	0	0.00	1	100.00	0	0.00	1
มัธยมพัชรกิติยาภา ๓ สุราษฎร์ธานี	0	0.00	0	0.00	1	100.00	0	0.00	0	0.00	1
มัธยมวัดสุทัศน์	1	33.33	1	33.33	0	0.00	0	0.00	1	33.33	3
มัธยมวัดธาตุทอง	1	50.00	0	0.00	1	50.00	0	0.00	0	0.00	2
มัธยมวัดนายโรง	2	66.67	0	0.00	0	0.00	1	33.33	0	0.00	3
มัธยมวัดแจ้ง	0	0.00	1	100.00	0	0.00	0	0.00	0	0.00	1
มัธยมวัดหนองแขม	2	11.11	0	0.00	10	55.56	6	33.33	0	0.00	16
มัธยมวัดใหม่เกรงทอง	5	31.25	0	0.00	10	62.50	1	6.25	0	0.00	16
มัธยมวัดใหม่เกรงทอง	1	100.00	0	0.00	0	0.00	0	0.00	0	0.00	1
มัธยมวานรนิวาส	0	0.00	0	0.00	1	100.00	0	0.00	0	0.00	1
มหาวิทยาลัยเทคโนโลยีพระจอมเกล้าพระนครเหนือ	0	0.00	0	0.00	1	33.33	2	66.67	0	0.00	3
มหาวิทยาลัยเทคโนโลยีพระจอมเกล้าธนบุรี	0	0.00	0	0.00	0	0.00	9	100.00	0	0.00	9
มหาวิทยาลัยเทคโนโลยีพระจอมเกล้าธนบุรี	1	16.67	0	0.00	3	50.00	2	33.33	0	0.00	6
มหาวิทยาลัยเทคโนโลยีพระจอมเกล้าธนบุรี	0	0.00	0	0.00	0	0.00	1	100.00	0	0.00	1
มหาวิทยาลัยเทคโนโลยีพระจอมเกล้าธนบุรี	1	100.00	0	0.00	0	0.00	0	0.00	0	0.00	1
มหาวิทยาลัยเทคโนโลยีพระจอมเกล้าธนบุรี	0	0.00	0	0.00	1	33.33	2	66.67	0	0.00	3
มหาวิทยาลัยเทคโนโลยีพระจอมเกล้าธนบุรี	6	30.00	1	5.00	0	0.00	11	55.00	2	10.00	20
มหาวิทยาลัยเทคโนโลยีพระจอมเกล้าธนบุรี	1	100.00	0	0.00	0	0.00	0	0.00	0	0.00	1
มหาวิทยาลัยเทคโนโลยีพระจอมเกล้าธนบุรี	0	0.00	1	11.11	0	0.00	6	66.68	0	0.00	9
มหาวิทยาลัยเทคโนโลยีพระจอมเกล้าธนบุรี	0	0.00	1	100.00	0	0.00	0	0.00	0	0.00	1
วิทยาลัยเทคโนโลยีพระจอมเกล้าธนบุรี	2	5.26	2	5.26	4	10.53	29	76.32	1	2.63	38
วิทยาลัยเทคโนโลยีพระจอมเกล้าธนบุรี	0	0.00	0	0.00	0	0.00	1	100.00	0	0.00	1
วิทยาลัยเทคโนโลยีพระจอมเกล้าธนบุรี	0	0.00	0	0.00	1	50.00	1	50.00	0	0.00	2
วิทยาลัยเทคโนโลยีพระจอมเกล้าธนบุรี	0	0.00	0	0.00	1	100.00	0	0.00	0	0.00	1
วิทยาลัยเทคโนโลยีพระจอมเกล้าธนบุรี	1	16.67	0	0.00	2	33.33	3	50.00	0	0.00	6

ตารางที่ 24 จำนวนนักศึกษาใหม่ระดับศึกษาให้มหาวิทยาลัย (สายสามัญ) ปีการศึกษา 2555 จำแนกตามสถาบันที่สำเร็จการศึกษาก่อนเข้าศึกษาต่อใน มอช. และคณะวิชาที่เข้าศึกษาต่อ (ต่อ)

สถาบันการศึกษา	คุรุศาสตร์อุตสาหกรรมและเทคโนโลยี		เทคโนโลยีสารสนเทศ		วิทยาศาสตร์		วิทยาศาสตร์และการออกแบบ		รวม
	จำนวน	ร้อยละ	จำนวน	ร้อยละ	จำนวน	ร้อยละ	จำนวน	ร้อยละ	
รัตนโกสินทร์ศรีนครวัดเวศลาดายา	0	0.00	0	0.00	1	50.00	0	0.00	2
รัตนโกสินทร์ศรีนครวัดเวศลาดายา	6	26.09	0	0.00	12	52.17	0	0.00	23
รัตนโกสินทร์ศรีนครวัดเวศลาดายา	1	33.33	0	0.00	1	33.33	0	0.00	3
ราชภัฏ	3	75.00	1	25.00	0	0.00	0	0.00	4
ราชภัฏวชิรวิทยาดอย	1	50.00	0	0.00	0	0.00	1	50.00	2
ราชภัฏวชิรวิทยาดอย ฝ่ายมัธยมวิเทศศึกษา ไม่พระบรมราชูปถัมภ์	1	10.00	0	0.00	6	60.00	0	0.00	10
ราชภัฏ มัชฌิม	2	50.00	0	0.00	1	25.00	0	0.00	4
ราชภัฏเวียงจันทน์	0	0.00	0	0.00	3	75.00	0	0.00	4
ราชภัฏเวียงจันทน์	4	16.67	1	4.17	2	8.33	1	4.17	24
ราชภัฏเวียงจันทน์	0	0.00	1	50.00	0	0.00	0	0.00	2
ราชภัฏเวียงจันทน์	1	9.09	0	0.00	1	9.09	0	0.00	11
ราชภัฏ	7	63.64	0	0.00	0	0.00	2	18.18	11
ราชภัฏบูรณะ	3	60.00	0	0.00	2	40.00	0	0.00	5
ราชภัฏสุราษฎร์ธานี	1	33.33	0	0.00	0	0.00	2	66.67	3
ราชภัฏสุราษฎร์ธานี	0	0.00	0	0.00	0	0.00	0	0.00	1
รุ่งอรุณ	2	20.00	0	0.00	0	0.00	3	30.00	10
ร่วมฤดีวิทยาดอย	0	0.00	0	0.00	0	0.00	0	0.00	2
ร้อยเอ็ดวิทยาดอย	1	14.29	0	0.00	0	0.00	6	85.71	7
ฤทธิณรงค์รอน	6	85.71	0	0.00	1	14.29	0	0.00	7
ฤทธิณรงค์รอน	0	0.00	0	0.00	1	10.00	9	90.00	10
ฤทธิณรงค์รอน 2	1	100.00	0	0.00	0	0.00	0	0.00	1
ลาซาล	1	14.29	1	14.29	1	14.29	4	57.14	7
ลาซาลจันทบุรี (มารดาพิทักษ์)	0	0.00	1	100.00	0	0.00	0	0.00	1
ลาซาลโชติวันธรรมสาร	0	0.00	0	0.00	2	100.00	0	0.00	2
ลาซาลเจ้าฟ้าทิพวาท	3	60.00	1	20.00	1	20.00	0	0.00	5
ลานสกาประชาธรรม	0	0.00	0	0.00	1	100.00	0	0.00	1
ลำปลายมาศ	1	100.00	0	0.00	0	0.00	0	0.00	1
วชิรธรรมสาร	0	0.00	0	0.00	2	66.67	1	33.33	3

ตารางที่ 24 จำนวนนักศึกษาใหม่ระดับปริญญาตรี (สายสามัญ) ปีการศึกษา 2555 จำแนกตามสถาบันที่สำเร็จการศึกษาก่อนเข้าศึกษาต่อใน มจร. และคณะวิชาที่เข้าศึกษาต่อ (ต่อ)

สถาบันการศึกษา	จุฬาลงกรณ์มหาวิทยาลัย		เทคโนโลยีสารสนเทศ		วิทยาลัยศาสตร์		วิทยาการศาสตร์		สถาบันการศึกษาระดับอุดมศึกษาและอาชีวศึกษา		รวม
	จำนวน	ร้อยละ	จำนวน	ร้อยละ	จำนวน	ร้อยละ	จำนวน	ร้อยละ	จำนวน	ร้อยละ	
วชิราภรณ์วิทยาลัย	1	100.00	0	0.00	0	0.00	0	0.00	0	0.00	1
วชิราวุฒวิทยาลัย	0	0.00	0	0.00	0	0.00	0	0.00	0	0.00	1
วังเหนือวิทยา	0	0.00	0	0.00	0	0.00	1	100.00	0	0.00	1
วังวิทยา	0	0.00	0	0.00	0	0.00	3	100.00	0	0.00	3
วัดนาวิกโยธิน	0	0.00	0	0.00	0	0.00	2	86.87	1	33.33	3
วัดใหม่พิทักษ์	0	0.00	0	0.00	0	0.00	1	100.00	0	0.00	1
วัดดอนตูม	0	0.00	0	0.00	1	100.00	0	0.00	0	0.00	1
วัดทรงธรรม	8	25.00	2	8.25	9	28.13	13	40.83	0	0.00	32
วัดนวมินทร์	7	21.88	5	15.63	6	18.75	14	43.75	0	0.00	32
วัดน้อยนพคุณ	1	100.00	0	0.00	0	0.00	0	0.00	0	0.00	1
วัดน้อยใน	0	0.00	0	0.00	2	66.67	1	33.33	0	0.00	3
วัดประดู่ในทรงธรรม	1	33.33	1	33.33	1	33.33	0	0.00	0	0.00	3
วัดป่าประดู่	0	0.00	0	0.00	2	33.33	4	66.67	0	0.00	6
วัดพุทธบูชา	23	79.31	0	0.00	5	17.24	1	3.45	0	0.00	29
วัดราชบพิธ	0	0.00	0	0.00	3	27.27	8	72.73	0	0.00	11
วัดราชธรรมาวาส	1	100.00	0	0.00	0	0.00	0	0.00	0	0.00	1
วัดราชโอรส	6	50.00	1	8.33	3	25.00	2	16.67	0	0.00	12
วัดสุทธาวาส	9	18.98	6	11.32	4	7.55	32	80.38	2	3.77	53
วัดอินทาราม	8	46.15	1	7.89	4	30.77	2	15.38	0	0.00	13
วัดเขมาภิรตาราม	2	33.33	3	50.00	1	18.87	0	0.00	0	0.00	6
วัดเขมาภิรตาราม	0	0.00	0	0.00	0	0.00	1	100.00	0	0.00	1
วัดเขมาภิรตาราม	0	0.00	0	0.00	0	0.00	1	100.00	0	0.00	1
วัดไร่ขิงวิทยา	1	100.00	0	0.00	0	0.00	0	0.00	0	0.00	1
วชิราวุฒวิทยาลัย	2	33.33	0	0.00	4	66.67	0	0.00	0	0.00	6
วิทยาลัยเทคโนโลยีอุตสาหกรรมสถาบันเทคโนโลยีพระจอมเกล้าพระนครเหนือ	0	0.00	0	0.00	0	0.00	1	100.00	0	0.00	1
รัตนศึกษา	0	0.00	1	25.00	1	25.00	2	50.00	0	0.00	4
วิมลธรรมพิทยากร	0	0.00	0	0.00	1	100.00	0	0.00	0	0.00	1
วิสุทธิรังษี จังหวัดกาญจนบุรี	1	12.50	0	0.00	2	25.00	5	82.50	0	0.00	8



ตารางที่ 24 จำนวนนักศึกษาใหม่ระดับปริญญาตรี (สายสามัญ) ปีการศึกษา 2555 จำแนกตามสถาบันที่สำเร็จการศึกษาก่อนเข้าศึกษาต่อใน มอช. และคณะวิชาที่เข้าศึกษาต่อ (ต่อ)

สถาบันการศึกษา	ครูศาสตร์อุตสาหกรรมและเทคโนโลยี		เทคโนโลยีสารสนเทศ		วิทยาศาสตร์		วิศวกรรมศาสตร์		สถาปัตยกรรมศาสตร์และการออกแบบ		รวม
	จำนวน	ร้อยละ	จำนวน	ร้อยละ	จำนวน	ร้อยละ	จำนวน	ร้อยละ	จำนวน	ร้อยละ	
วิสุทธิกษัตริ์	4	28.57	0	0.00	7	50.00	3	21.43	0	0.00	14
ศรพิชญานุสรณ์	0	0.00	1	16.67	3	50.00	2	33.33	0	0.00	6
ศรีบุญยานนท์	0	0.00	1	50.00	0	0.00	1	50.00	0	0.00	2
ศรีบุญธรรม	2	100.00	0	0.00	0	0.00	0	0.00	0	0.00	2
ศรีบุญชัย	0	0.00	0	0.00	0	0.00	1	100.00	0	0.00	1
ศรีราชา	0	0.00	0	0.00	3	100.00	0	0.00	0	0.00	3
ศรีวิชัยวิทยา	0	0.00	0	0.00	1	50.00	1	50.00	0	0.00	2
ศรีสงครามวิทยา	0	0.00	0	0.00	1	100.00	0	0.00	0	0.00	1
ศรีสวัสดิ์วิทยาคารจังหวัดน่าน	1	25.00	0	0.00	0	0.00	3	75.00	0	0.00	4
ศรีสะเกษวิทยาลัย	0	0.00	0	0.00	0	0.00	1	100.00	0	0.00	1
ศรีคำโรจน์อุปถัมภ์	0	0.00	0	0.00	0	0.00	1	100.00	0	0.00	1
ศรีเฉลิมศรีวิทยา	0	0.00	0	0.00	1	100.00	0	0.00	0	0.00	1
ศรีอยุธยา โนพระอุบลรัตน์	0	0.00	0	0.00	0	0.00	0	0.00	1	100.00	1
ศึกษานารี	8	27.59	4	13.79	6	20.69	9	31.03	2	6.90	29
ศึกษานารีวิทยา	2	8.70	2	8.70	9	39.13	10	43.48	0	0.00	23
ศูนย์การศึกษานอกโรงเรียนทม. 1	0	0.00	0	0.00	1	100.00	0	0.00	0	0.00	1
ศูนย์บริการการศึกษานอกโรงเรียนอำเภอหัวมอด	1	100.00	0	0.00	0	0.00	0	0.00	0	0.00	1
สกลราชวิทยานุกูล	2	40.00	0	0.00	1	20.00	2	40.00	0	0.00	5
สงวนหญิง	0	0.00	1	16.67	1	16.67	4	66.67	0	0.00	6
สตรีชัยภูมิ	2	100.00	0	0.00	0	0.00	0	0.00	0	0.00	2
สตรีทุ่งสง	0	0.00	0	0.00	0	0.00	1	100.00	0	0.00	1
สตรีน่านบุรี	3	50.00	1	16.67	0	0.00	1	16.67	1	16.67	6
สตรีมารดาพิทักษ์	0	0.00	0	0.00	0	0.00	3	100.00	0	0.00	3
สตรีราชินูทิศ	2	100.00	0	0.00	0	0.00	0	0.00	0	0.00	2
สตรีจรรยาบงกช	0	0.00	0	0.00	1	100.00	0	0.00	0	0.00	1
สตรีวิมลพนาพิทักษ์	9	52.94	1	5.88	4	23.53	2	11.76	1	5.66	17
สตรีวิจิตร	2	25.00	2	25.00	2	25.00	1	12.50	1	12.50	8
สตรีวัดอัมพวัน	10	47.62	3	14.29	7	33.33	1	4.76	0	0.00	21
สตรีวิทยา	2	10.00	2	10.00	4	20.00	12	60.00	0	0.00	20

ตารางที่ 24 จำนวนนักศึกษาใหม่ระดับปริญญาตรี (สายสามัญ) ปีการศึกษา 2555 จำแนกตามสถาบันที่สำเร็จการศึกษา ก่อนเข้าศึกษาต่อใน มจร. และคณะวิชาที่เข้าศึกษาต่อ (ต่อ)

สถาบันการศึกษา	ครูศาสตร์อุตสาหกรรมและเทคโนโลยี		เทคโนโลยีสารสนเทศ		วิทยาศาสตร์		วิศวกรรมศาสตร์		สถาปัตยกรรมศาสตร์และการออกแบบ		รวม
	จำนวน	ร้อยละ	จำนวน	ร้อยละ	จำนวน	ร้อยละ	จำนวน	ร้อยละ	จำนวน	ร้อยละ	
สตรีวิทยา ๒	0	0.00	0	0.00	2	22.22	4	44.44	3	33.33	9
สตรีศรีน่าน	0	0.00	0	0.00	1	20.00	3	60.00	1	20.00	5
สตรีศรีอุบลราชธานี	7	24.14	2	6.90	9	31.03	9	31.03	2	6.90	29
สตรีศึกษา	3	75.00	0	0.00	0	0.00	1	25.00	0	0.00	4
สตรีสมุทรปราการ	3	21.43	4	28.57	1	7.14	6	42.86	0	0.00	14
สตรีศรีเวียง	1	100.00	0	0.00	0	0.00	0	0.00	0	0.00	1
สตรีอ่างทอง	3	33.33	0	0.00	2	22.22	4	44.44	0	0.00	9
สตรีกา	2	100.00	0	0.00	0	0.00	0	0.00	0	0.00	2
สภานาธิปไตย จังหวัดตรัง	0	0.00	0	0.00	2	33.33	4	66.67	0	0.00	6
สมุทรปราการ	1	12.50	0	0.00	3	37.50	4	50.00	0	0.00	8
สมุทรศึกษาคม เปลี่ยนเป็น(บัณฑิตศรีเตชะ (สิงห์ สิงห์เสนี) สมุทรปราการ)	1	100.00	0	0.00	0	0.00	0	0.00	0	0.00	1
สมุทรสาครบุรีรัมย์	2	20.00	0	0.00	2	20.00	8	60.00	0	0.00	10
สมุทรสาครวิทยาลัย	0	0.00	0	0.00	10	62.50	6	37.50	0	0.00	16
สมุทรสาครราชภัฏชัย	0	0.00	0	0.00	1	100.00	0	0.00	0	0.00	1
สระบุรีวิทยาคม	5	82.50	0	0.00	0	0.00	3	37.50	0	0.00	8
สระแก้ว	1	100.00	0	0.00	0	0.00	0	0.00	0	0.00	1
สวนกุหลาบวิทยาลัย	12	30.00	3	7.50	2	5.00	22	55.00	1	2.50	40
สวนกุหลาบวิทยาลัย นนทบุรี	2	40.00	1	20.00	0	0.00	2	40.00	0	0.00	5
สวนกุหลาบวิทยาลัย รังสิต	1	25.00	1	25.00	0	0.00	1	25.00	1	25.00	4
สวนกุหลาบวิทยาลัย สระบุรี	0	0.00	1	100.00	0	0.00	0	0.00	0	0.00	1
สวนศรีวิทยา	0	0.00	0	0.00	0	0.00	2	100.00	0	0.00	2
สวรรคตอินทร์ศึกษา	0	0.00	0	0.00	0	0.00	1	100.00	0	0.00	1
สวีวิทยา	1	100.00	0	0.00	0	0.00	0	0.00	0	0.00	1
สอภาคเดิมวิทยาคม	1	50.00	1	50.00	0	0.00	0	0.00	0	0.00	2
สันติราษฎร์วิทยาลัย	0	0.00	0	0.00	0	0.00	1	100.00	0	0.00	1
สันป่าดงวิทยาคม	2	86.67	0	0.00	0	0.00	1	33.33	0	0.00	3
สากเหล็กวิทยาคม	0	0.00	0	0.00	0	0.00	1	100.00	0	0.00	1
สากเหล็กวิทยาคม	0	0.00	1	100.00	0	0.00	0	0.00	0	0.00	1

ตารางที่ 24 จำนวนนักศึกษาใหม่ระดับปริญญาตรี (สายสามัญ) ปีการศึกษา 2555 จำแนกตามสถาบันที่สำเร็จการศึกษาก่อนเข้าศึกษาต่อใน มจร. และคณะวิชาที่เข้าศึกษาต่อ (ต่อ)

สถาบันการศึกษา	ครุศาสตร์อุตสาหกรรมและเทคโนโลยี		เทคโนโลยีสารสนเทศ		วิทยาศาสตร์		ศึกษาศาสตร์		สถาปัตยกรรมศาสตร์และการออกแบบ		รวม
	จำนวน	ร้อยละ	จำนวน	ร้อยละ	จำนวน	ร้อยละ	จำนวน	ร้อยละ	จำนวน	ร้อยละ	
สาธิตบางนา	0	0.00	0	0.00	0	0.00	1	100.00	0	0.00	1
สาธิตเทศบาลวัดเพชรจิก	1	16.67	0	0.00	0	0.00	5	63.33	0	0.00	6
สาธิตแห่งมหาวิทยาลัยรังสิต	0	0.00	0	0.00	0	0.00	1	33.33	2	66.67	3
สามัคคีวิทยาคม	0	0.00	0	0.00	0	0.00	1	100.00	0	0.00	1
สามเสนวิทยาลัย	0	0.00	0	0.00	0	0.00	3	100.00	0	0.00	3
สายน้ำผึ้ง ในพระอุปถัมภ์ฯ	2	28.57	0	0.00	4	57.14	1	14.29	0	0.00	7
สายปัญญา ในพระบรมราชินูปถัมภ์	1	12.50	1	12.50	0	0.00	6	75.00	0	0.00	8
สายปัญญารังสิต	0	0.00	0	0.00	0	0.00	2	100.00	0	0.00	2
สารคามพิทยาคม	1	50.00	0	0.00	0	0.00	1	50.00	0	0.00	2
สารวิทยา	0	0.00	0	0.00	0	0.00	3	100.00	0	0.00	3
สารสาสน์พิทยาลักษณ์	1	33.33	0	0.00	1	33.33	1	33.33	0	0.00	3
สารสาสน์วิเทศบางมอญ	0	0.00	0	0.00	1	8.25	13	81.25	2	12.50	16
สารสาสน์วิเทศบางบัวทอง	0	0.00	0	0.00	0	0.00	1	100.00	0	0.00	1
สารสาสน์วิเทศร่มเกล้า	2	66.67	0	0.00	0	0.00	1	33.33	0	0.00	3
สารสาสน์วิเทศศึกษา	4	13.33	2	6.67	1	3.33	11	36.67	12	40.00	30
สารสาสน์เอกตรา	0	0.00	0	0.00	1	12.50	2	25.00	5	62.50	8
สารสิทธิ์พิทยาลัย	3	25.00	0	0.00	3	25.00	5	41.67	1	8.33	12
สิงห์บุรี	0	0.00	0	0.00	2	40.00	3	60.00	0	0.00	5
สิงห์สมุทร	0	0.00	1	25.00	2	50.00	1	25.00	0	0.00	4
สิรินธร	1	100.00	0	0.00	0	0.00	0	0.00	0	0.00	1
สิรินธรราชวิทยาลัย	0	0.00	0	0.00	0	0.00	2	100.00	0	0.00	2
สิริรัตนาร	0	0.00	0	0.00	1	50.00	1	50.00	0	0.00	2
สัตรีสวัสดิ์คุณุ์วิทยา*	0	0.00	0	0.00	1	100.00	0	0.00	0	0.00	1
สุคนธ์วิทย์	5	45.45	3	27.27	0	0.00	3	27.27	0	0.00	11
สุนทรวิทยา	1	25.00	0	0.00	2	50.00	1	25.00	0	0.00	4
สุรวิทยาคาร	0	0.00	1	11.11	4	44.44	4	44.44	0	0.00	9
สุรศักดิ์มนตรี	0	0.00	0	0.00	1	20.00	4	80.00	0	0.00	5
สุราษฎร์ธานี	1	12.50	0	0.00	0	0.00	7	87.50	0	0.00	8
สุราษฎร์ธานี ๒	0	0.00	0	0.00	0	0.00	1	100.00	0	0.00	1

ตารางที่ 24 จำนวนนักศึกษาใหม่ระดับปริญญาตรี (สายสามัญ) ปีการศึกษา 2555 จำแนกตามสถาบันที่สำเร็จการศึกษาก่อนเข้าศึกษาต่อใน มจร. และคณะวิชาที่เข้าศึกษาต่อ (ต่อ)

สถาบันการศึกษา	ครูศาสตร์อุตสาหกรรมและเทคโนโลยี		เทคโนโลยีสารสนเทศ		วิทยาศาสตร์		ศึกษามาศาสตร์		สถาปัตยกรรมศาสตร์และการออกแบบ		รวม
	จำนวน	ร้อยละ	จำนวน	ร้อยละ	จำนวน	ร้อยละ	จำนวน	ร้อยละ	จำนวน	ร้อยละ	
สุราษฎร์วิทยา	2	22.22	1	11.11	3	33.33	3	33.33	0	0.00	9
สุวรรณพลับพลาวิทยาลัย	0	0.00	0	0.00	3	100.00	0	0.00	0	0.00	3
สุวรรณภูมิพิทยโศภิต	7	70.00	0	0.00	1	10.00	2	20.00	0	0.00	10
สุโขทัยวิทยาลัย	1	50.00	0	0.00	0	0.00	1	50.00	0	0.00	2
หนองกี่วิทยาคม	0	0.00	0	0.00	0	0.00	1	100.00	0	0.00	1
หนองสูงสามัคคีวิทยา	1	100.00	0	0.00	0	0.00	0	0.00	0	0.00	1
หนองหินวิทยาคม	1	100.00	0	0.00	0	0.00	0	0.00	0	0.00	1
หนองเสือวิทยาคม	0	0.00	0	0.00	0	0.00	1	100.00	0	0.00	1
หล่มสักวิทยาคม	1	16.87	0	0.00	2	33.33	3	50.00	0	0.00	6
หลวง	1	33.33	0	0.00	2	66.67	0	0.00	0	0.00	3
หาดใหญ่วิทยาลัย	1	100.00	0	0.00	0	0.00	0	0.00	0	0.00	1
หาดใหญ่วิทยาลัย	0	0.00	0	0.00	0	0.00	1	33.33	2	66.67	3
หาดใหญ่วิทยาลัยสมบูรณ์รัตนโกสินทร์	0	0.00	0	0.00	0	0.00	1	100.00	0	0.00	1
ห้องสอนศึกษา	0	0.00	0	0.00	0	0.00	1	100.00	0	0.00	1
อยุธยาธรรม	0	0.00	1	100.00	0	0.00	0	0.00	0	0.00	1
อยุธยาวิทยาลัย	1	11.11	0	0.00	0	0.00	8	88.89	0	0.00	9
อรัญประเทศ	0	0.00	0	0.00	0	0.00	1	100.00	0	0.00	1
อรุโณทัย	3	100.00	0	0.00	0	0.00	0	0.00	0	0.00	3
อัมพรไพศาล	1	50.00	0	0.00	0	0.00	1	50.00	0	0.00	2
อัสสัมชัญ	2	8.67	0	0.00	0	0.00	24	60.00	4	13.33	30
อัสสัมชัญ นครราชสีมา	1	33.33	0	0.00	0	0.00	2	66.67	0	0.00	3
อัสสัมชัญคอนแวนต์	3	27.27	1	9.09	1	9.09	4	36.36	2	18.18	11
อัสสัมชัญคอนแวนต์ลำพูน	3	100.00	0	0.00	0	0.00	0	0.00	0	0.00	3
อัสสัมชัญนครบุรี	5	16.13	0	0.00	2	6.45	17	54.84	7	22.58	31
อัสสัมชัญระยอง	1	6.67	0	0.00	1	6.67	12	60.00	1	6.67	15
อัสสัมชัญลำปาง	0	0.00	0	0.00	0	0.00	3	100.00	0	0.00	3
อัสสัมชัญศรีราชา	0	0.00	0	0.00	1	14.29	5	71.43	1	14.29	7
อัสสัมชัญศึกษา	2	18.18	1	9.09	3	27.27	4	36.36	1	9.09	11
อัสสัมชัญสมุทรปราการ	0	0.00	2	16.16	0	0.00	8	72.73	1	9.09	11

ตารางที่ 24 จำนวนนักศึกษาใหม่ระดับปริญญาตรี (สายสามัญ) ปีการศึกษา 2555 จำแนกตามสถาบันที่สำเร็จการศึกษา ก่อนเข้าศึกษาต่อใน มจร. และคณะวิชาที่เข้าศึกษาต่อ (ต่อ)

สถาบันการศึกษา	คุุศาสตร์อุตสาหกรรมและเทคโนโลยี		เทคโนโลยีสารสนเทศ		วิทยาศาสตร์		ศึกษารวมศาสตร์		รวม	
	จำนวน	ร้อยละ	จำนวน	ร้อยละ	จำนวน	ร้อยละ	จำนวน	ร้อยละ	จำนวน	ร้อยละ
อานวยศิลป์	0	0.00	0	0.00	0	0.00	0	0.00	2	100.00
อำนาจเจริญ	2	66.67	0	0.00	1	33.33	0	0.00	3	0.00
อำนาจพิบูลย์สุเมธ	1	33.33	0	0.00	1	33.33	1	33.33	3	0.00
อิสลามวิทยาลัยแห่งประเทศไทย	21	45.65	8	17.39	13	28.26	4	8.70	46	0.00
อิสลามศรีอยุธยามูลนิธิ	0	0.00	0	0.00	3	100.00	0	0.00	3	0.00
อิสลามสันติชน	1	16.67	0	0.00	4	66.67	1	16.67	6	0.00
อุดมคูน	3	50.00	0	0.00	0	0.00	2	33.33	6	16.67
อุตรพัฒนาการ	1	100.00	0	0.00	0	0.00	0	0.00	1	0.00
อุตรพิชัยรักษ์พิทยา	0	0.00	0	0.00	0	0.00	0	0.00	1	0.00
อุตรพิทยานุบาล	2	11.76	0	0.00	1	5.88	14	62.35	17	0.00
อุตรดิตถ์	0	0.00	0	0.00	1	33.33	1	33.33	3	33.33
อุตรดิตถ์สุโขทัย	0	0.00	0	0.00	2	100.00	0	0.00	2	0.00
อุทัยวิทยาคม	0	0.00	2	33.33	1	16.67	3	50.00	6	0.00
เกาะพะงันศึกษา	0	0.00	1	100.00	0	0.00	0	0.00	1	0.00
เขมราชพิทยาคม	0	0.00	0	0.00	1	100.00	0	0.00	1	0.00
เขมะสิริอนุสสรณ์	1	33.33	0	0.00	0	0.00	1	33.33	3	33.33
เขลางค์นคร	0	0.00	0	0.00	1	100.00	0	0.00	1	0.00
เขลางค์วิทยาคม	0	0.00	0	0.00	0	0.00	2	100.00	2	0.00
เฉลิมขวัญสตรี	1	100.00	0	0.00	0	0.00	0	0.00	1	0.00
เฉลิมพระเกียรติสมเด็จพระศรีนครินทร์ ภูเก็ต	1	50.00	0	0.00	0	0.00	0	0.00	2	50.00
เฉลิมพระเกียรติสมเด็จพระศรีนครินทร์ กาญจนบุรี	1	50.00	0	0.00	0	0.00	1	50.00	2	0.00
เฉลิมพระเกียรติสมเด็จพระศรีนครินทร์ กำแพงเพชร	1	100.00	0	0.00	0	0.00	0	0.00	1	0.00
เฉลิมพระเกียรติสมเด็จพระศรีนครินทร์ อยุธยา	1	50.00	0	0.00	0	0.00	1	50.00	2	0.00
เฉลิมพระเกียรติสมเด็จพระศรีนครินทร์ ระยอง	0	0.00	0	0.00	1	100.00	0	0.00	1	0.00
เฉลิมพระเกียรติสมเด็จพระศรีนครินทร์ ร้อยเอ็ด	0	0.00	0	0.00	0	0.00	1	100.00	1	0.00
เข็ญจวิทยาคม	0	0.00	0	0.00	0	0.00	1	100.00	1	0.00
เข็ญจวิทยาคม	0	0.00	0	0.00	0	0.00	1	100.00	1	0.00
เขนส์คามปริยด	0	0.00	0	0.00	0	0.00	2	66.67	3	33.33

ตารางที่ 24 จำนวนนักศึกษาใหม่ระดับปริญญาตรี (สายสามัญ) ปีการศึกษา 2555 จำแนกตามสถาบันที่สำเร็จการศึกษาก่อนเข้าศึกษาต่อใน มจร. และคณะวิชาที่เข้าศึกษาต่อ (ต่อ)

สถาบันการศึกษา	ครุศาสตร์อุตสาหกรรมและเทคโนโลยี		เทคโนโลยีสารสนเทศ		วิทยาศาสตร์		วิศวกรรมศาสตร์		สถาปัตยกรรมศาสตร์และการออกแบบ		รวม
	จำนวน	ร้อยละ	จำนวน	ร้อยละ	จำนวน	ร้อยละ	จำนวน	ร้อยละ	จำนวน	ร้อยละ	
เซนต์จอร์จนิกา	0	0.00	2	66.67	0	0.00	1	33.33	0	0.00	3
เซนต์บิลลดอนแวนต์	0	0.00	1	25.00	0	0.00	3	75.00	0	0.00	4
เซนต์ฟรังซิสซาเวียร์คอนแวนต์	0	0.00	0	0.00	0	0.00	2	100.00	0	0.00	2
เซนต์ฟรังซิสเซเวียร์	1	50.00	0	0.00	0	0.00	0	0.00	1	50.00	2
เซนต์หลุยส์เซเวียร์	2	40.00	0	0.00	0	0.00	3	60.00	0	0.00	5
เซนต์แมรี	1	100.00	0	0.00	0	0.00	0	0.00	0	0.00	1
เซนต์โยเซฟคอนเวนต์	0	0.00	0	0.00	0	0.00	5	55.56	4	44.44	9
เซนต์โยเซฟพิทรี	2	25.00	1	12.50	1	12.50	3	37.50	1	12.50	8
เซนต์โยเซฟบังนา	1	14.29	0	0.00	1	14.29	3	42.86	2	28.57	7
เซนต์โยเซฟศรีเพชรบูรณ์	2	66.67	0	0.00	0	0.00	1	33.33	0	0.00	3
เซนต์ปีเตอร์สเบิร์ก	0	0.00	0	0.00	1	33.33	2	66.67	0	0.00	3
เตรียมอุดมศึกษา	1	14.29	0	0.00	0	0.00	2	28.57	4	57.14	7
เตรียมอุดมศึกษา ภาคเหนือ	1	20.00	0	0.00	2	40.00	2	40.00	0	0.00	5
เตรียมอุดมศึกษา ภาคตะวันออกเฉียงเหนือ	1	50.00	0	0.00	0	0.00	1	50.00	0	0.00	2
เตรียมอุดมศึกษา นอมนเกล้า	0	0.00	0	0.00	0	0.00	1	100.00	0	0.00	1
เตรียมอุดมศึกษานอมนเกล้า สมุทรปราการ	1	25.00	0	0.00	2	50.00	1	25.00	0	0.00	4
เตรียมอุดมศึกษาพัฒนาการ	0	0.00	0	0.00	1	33.33	2	66.67	0	0.00	3
เตรียมอุดมศึกษาพัฒนาการ รัชดา	0	0.00	0	0.00	2	50.00	2	50.00	0	0.00	4
เตรียมอุดมศึกษาพัฒนาการ ลำลูกกา	1	50.00	1	50.00	0	0.00	0	0.00	0	0.00	2
เตรียมอุดมศึกษาพัฒนาการ บางใหญ่	1	20.00	2	40.00	0	0.00	2	40.00	0	0.00	5
เตรียมอุดมศึกษาภาคใต้	0	0.00	0	0.00	0	0.00	2	100.00	0	0.00	2
เทพธิดา	0	0.00	0	0.00	0	0.00	1	100.00	0	0.00	1
เทพศิรินทร์	0	0.00	3	18.75	3	18.75	9	56.25	1	6.25	16
เทพศิรินทร์ มหานคร	0	0.00	1	14.29	2	28.57	4	57.14	0	0.00	7
เทพศิรินทร์ พุแค	1	100.00	0	0.00	0	0.00	0	0.00	0	0.00	1
เทพศิรินทร์ สมุทรปราการ	0	0.00	0	0.00	2	50.00	2	50.00	0	0.00	4
เทศบาล 5	0	0.00	1	100.00	0	0.00	0	0.00	0	0.00	1
เทศบาล 6 นครเชียงใหม่	0	0.00	0	0.00	0	0.00	1	100.00	0	0.00	1
เทวีวิทยา	1	100.00	0	0.00	0	0.00	0	0.00	0	0.00	1

ตารางที่ 24 จำนวนนักศึกษาใหม่ระดับปริญญาตรี (สายสามัญ) ปีการศึกษา 2555 จำแนกตามสถาบันที่สำเร็จการศึกษาก่อนเข้าศึกษาต่อใน มจร. และคณะวิชาที่เข้าศึกษาต่อ (ต่อ)

สถาบันการศึกษา	ครูศาสตราจารย์อุตสาหกรรมและเทคโนโลยี		เทคโนโลยีสารสนเทศ		วิทยาศาสตร์		วิทยาศาสตร์		วิทยาศาสตร์และเทคโนโลยี		วิทยาศาสตร์และเทคโนโลยี		รวม
	จำนวน	ร้อยละ	จำนวน	ร้อยละ	จำนวน	ร้อยละ	จำนวน	ร้อยละ	จำนวน	ร้อยละ	จำนวน	ร้อยละ	
เบญจมาชรังสิต	2	8.33	1	4.17	4	16.87	18	66.67	1	4.17	24		
เบญจมาชรังสิต 2	1	33.33	0	0.00	1	33.33	1	33.33	0	0.00	3		
เบญจมาชานุสรณ์	1	50.00	0	0.00	1	50.00	0	0.00	0	0.00	2		
เบญจมาชาลัย โหพระบรมราชูปถัมภ์	6	48.15	0	0.00	3	23.08	4	30.77	0	0.00	13		
เบญจมาชอุทิศ	0	0.00	1	25.00	0	0.00	3	75.00	0	0.00	4		
เบญจมาชอุทิศ จังหวัดจันทบุรี	3	21.43	2	14.29	0	0.00	8	57.14	1	7.14	14		
เบญจมาชอุทิศ จังหวัดปทุมธานี	1	50.00	0	0.00	1	50.00	0	0.00	0	0.00	2		
เบญจมาชอุทิศ ราชบุรี	2	15.38	2	15.38	1	7.89	8	61.54	0	0.00	13		
เบญจมาชอุทิศจังหวัดเพชรบุรี	1	25.00	0	0.00	0	0.00	3	75.00	0	0.00	4		
เบญจมาชมหาสารคาม	0	0.00	0	0.00	1	20.00	4	80.00	0	0.00	5		
เพชรบูรณ์วิทยา	1	100.00	0	0.00	0	0.00	0	0.00	0	0.00	1		
เพชรพิทยาคม	0	0.00	1	50.00	0	0.00	1	50.00	0	0.00	2		
เมืองสงขลิ่ง	0	0.00	0	0.00	1	100.00	0	0.00	0	0.00	1		
เมืองชลบึง	1	100.00	0	0.00	0	0.00	0	0.00	0	0.00	1		
เลยพิทยาคม	1	25.00	0	0.00	1	25.00	2	50.00	0	0.00	4		
เวียงจันทน์วิทยาคม	0	0.00	0	0.00	1	100.00	0	0.00	0	0.00	1		
เศรษฐบูรพาใหญ่	0	0.00	0	0.00	0	0.00	1	100.00	0	0.00	1		
เสตะเวทวิทยา	1	50.00	0	0.00	0	0.00	1	50.00	0	0.00	2		
เสนาให้(วิมลวิทยานุกูล)	1	25.00	0	0.00	3	75.00	0	0.00	0	0.00	4		
นกลง"วิทยสถาวร"	0	0.00	1	33.33	0	0.00	2	88.87	0	0.00	3		
นกลง	1	50.00	0	0.00	1	50.00	0	0.00	0	0.00	2		
นกลงนครวิทยาลัย	2	25.00	0	0.00	2	25.00	4	50.00	0	0.00	8		
นกลงนันทวิทยา	9	47.37	1	5.28	8	31.58	3	15.79	0	0.00	19		
นกลงนันทวิทยา	0	0.00	0	0.00	1	100.00	0	0.00	0	0.00	1		
นกลงประสิทธิ์ศาสตร์	1	100.00	0	0.00	0	0.00	0	0.00	0	0.00	1		
นกลงระยอง	1	100.00	0	0.00	0	0.00	0	0.00	0	0.00	1		
นกลงวิทยา	0	0.00	0	0.00	0	0.00	1	100.00	0	0.00	1		
นกลงวิทยาธรรม	0	0.00	0	0.00	0	0.00	1	100.00	0	0.00	1		
โรงเรียนวิทยาคม	1	100.00	0	0.00	0	0.00	0	0.00	0	0.00	1		

ตารางที่ 24 จำนวนนักศึกษาใหม่ระดับปริญญาตรี (สายสามัญ) ปีการศึกษา 2555 จำแนกตามสถาบันที่สำเร็จการศึกษาก่อนเข้าศึกษาต่อใน มจร. และคณะวิชาที่เข้าศึกษาต่อ (ต่อ)

สถาบันการศึกษา	คุศศาสตร์อุตสาหกรรมและเทคโนโลยี		เทคโนโลยีสารสนเทศ		วิทยาศาสตร์		ศึกษาศาสตร์		สถาปัตยกรรมศาสตร์และวิศวกรรม		รวม
	จำนวน	ร้อยละ	จำนวน	ร้อยละ	จำนวน	ร้อยละ	จำนวน	ร้อยละ	จำนวน	ร้อยละ	
โพธิ์วงษ์นาเจนี	0	0.00	0	0.00	2	100.00	0	0.00	0	0.00	2
โพธิ์สารพิทยากร	0	0.00	0	0.00	1	12.50	6	75.00	1	12.50	8
โยธินบูรณะ	2	18.18	0	0.00	1	9.09	6	54.55	2	18.18	11
โรงเรียนเตรียมอุดมศึกษาน้อมเกล้า มหาวิทยาลัยเทคโนโลยีพระจอมเกล้าธนบุรี	0	0.00	0	0.00	1	33.33	2	66.67	0	0.00	3
โรงเรียนมัธยมศึกษาเตรียมมหาวิทยาลัยราชภัฏสวนสุนันทา	0	0.00	0	0.00	0	0.00	3	75.00	1	25.00	4
โรงเรียนมัธยมศึกษาวัดพระศรีมหาธาตุ	0	0.00	0	0.00	0	0.00	1	100.00	0	0.00	1
มหาวิทยาลัยราชภัฏพระนคร	0	0.00	0	0.00	0	0.00	0	0.00	0	0.00	0
โรงเรียนศรีวิชัยวิทยา	0	0.00	0	0.00	0	0.00	1	100.00	0	0.00	1
โรงเรียนสา	0	0.00	0	0.00	0	0.00	2	100.00	0	0.00	2
โรงเรียนสาธิต "พิบูลบำเพ็ญ" มหาวิทยาลัยบูรพา	0	0.00	0	0.00	0	0.00	3	100.00	0	0.00	3
โรงเรียนสาธิต มหาวิทยาลัยศิลปากร	0	0.00	0	0.00	0	0.00	2	100.00	0	0.00	2
โรงเรียนสาธิตจุฬาลงกรณ์มหาวิทยาลัย ฝ่ายมัธยม	2	33.33	0	0.00	0	0.00	3	50.00	1	16.67	6
โรงเรียนสาธิตมหาวิทยาลัยขอนแก่น (มอดินแดง)	0	0.00	0	0.00	0	0.00	0	0.00	1	100.00	1
โรงเรียนสาธิตมหาวิทยาลัยราชภัฏบ้านสมเด็จเจ้าพระยา	0	0.00	2	20.00	4	40.00	3	30.00	1	10.00	10
โรงเรียนสาธิตมหาวิทยาลัยราชภัฏพระนครศรีอยุธยา	0	0.00	0	0.00	1	100.00	0	0.00	0	0.00	1
โรงเรียนสาธิตมหาวิทยาลัยราชภัฏเทพสตรี	2	100.00	0	0.00	0	0.00	0	0.00	0	0.00	2
โรงเรียนสาธิตมหาวิทยาลัยรามคำแหง (ฝ่ายมัธยมศึกษา)	1	25.00	0	0.00	1	25.00	0	0.00	2	50.00	4
โรงเรียนสาธิตมหาวิทยาลัยศรีนครินทรวิโรฒ ปทุมวัน	0	0.00	0	0.00	0	0.00	0	0.00	3	100.00	3
โรงเรียนสาธิตมหาวิทยาลัยศรีนครินทรวิโรฒ	1	50.00	0	0.00	0	0.00	0	0.00	1	50.00	2
ประสานมิตร (ฝ่ายมัธยม)	0	0.00	0	0.00	0	0.00	1	100.00	0	0.00	1
โรงเรียนสาธิตมหาวิทยาลัยสงขลานครินทร์	0	0.00	0	0.00	0	0.00	1	100.00	0	0.00	1
โรงเรียนสาธิตมหาวิทยาลัยเชียงใหม่	0	0.00	0	0.00	0	0.00	1	100.00	0	0.00	1
โรงเรียนสาธิตมัธยมศึกษามหาวิทยาลัยนครสวรรค์	0	0.00	0	0.00	0	0.00	2	100.00	0	0.00	2



ตารางที่ 24 จำนวนนักศึกษาใหม่ระดับปริญญาตรี (สายสามัญ) ปีการศึกษา 2555 จำแนกตามสถาบันที่สำเร็จการศึกษาก่อนเข้าศึกษาต่อใน มจร. และคณะวิชาที่เข้าศึกษาต่อ (ต่อ)

สถาบันการศึกษา	คุณศาศตรีอุตสาหกรรมและเทคโนโลยี		เทคโนโลยีสารสนเทศ		วิทยาศาสตร์		วิศวกรรมศาสตร์		สถาปัตยกรรมศาสตร์และการออกแบบ		รวม
	จำนวน	ร้อยละ	จำนวน	ร้อยละ	จำนวน	ร้อยละ	จำนวน	ร้อยละ	จำนวน	ร้อยละ	
โรงเรียนสตรีแห่งมหาวิทยาลัยเกษตรศาสตร์	0	0.00	0	0.00	0	0.00	5	100.00	0	0.00	5
วิทยาลัยอาชีวศึกษาและพัฒนาศึกษา	0	0.00	0	0.00	1	16.67	1	16.67	4	66.67	6
โรงเรียนสตรีแห่งมหาวิทยาลัยเกษตรศาสตร์	0	0.00	0	0.00	1	100.00	0	0.00	0	0.00	1
ศูนย์วิจัยและพัฒนาการศึกษา	1	100.00	0	0.00	0	0.00	0	0.00	0	0.00	1
โรงเรียนเทศบาลบ้านม่วง	0	0.00	1	100.00	0	0.00	0	0.00	0	0.00	1
โรงเรียนอ.เจ. เนินมะปราง	0	0.00	0	0.00	1	100.00	0	0.00	0	0.00	1
วิทยาลัยพลศึกษา	0	0.00	2	16.16	6	54.55	3	27.27	0	0.00	11
ไตรมิตรวิทยาลัย	0	0.00	0	0.00	1	100.00	0	0.00	0	0.00	1
ไม่ระบุ	3	14.29	0	0.00	0	0.00	7	33.33	11	52.36	21
ไม่ระบุสถาบันที่สำเร็จการศึกษาก่อนเข้าศึกษาในมจร.	595	22.97	165	6.37	510	19.69	1,159	44.75	161	6.22	2,590
รวม											

ตารางที่ 24/1 จำนวนนักศึกษาใหม่ระดับปริญญาตรี (สายวิชาชีพ) ปีการศึกษา 2555 จำแนกตามสถาบันที่สำเร็จการศึกษาก่อนเข้าศึกษาต่อใน มธ. และคณะวิชาที่เข้าศึกษาต่อ

สถาบันการศึกษา	ครูสตรียุติศาสตร์และเทคโนโลยี่		เทคโนโลยีสารสนเทศ		วิทยาศาสตร์		วิศวกรรมศาสตร์		สถาปัตยกรรมศาสตร์และการออกแบบ		รวม
	จำนวน	ร้อยละ	จำนวน	ร้อยละ	จำนวน	ร้อยละ	จำนวน	ร้อยละ	จำนวน	ร้อยละ	
	กองทัพบกอุปถัมภ์ช่างกล ช.ท.บ.	1	50.00	0	0.00	0	0.00	1	50.00	0	
ช่างฝีมือทหาร	3	75.00	0	0.00	0	0.00	1	25.00	0	0.00	4
ครูบารามบุรีโปธิ์เทศนิก	12	100.00	0	0.00	0	0.00	0	0.00	0	0.00	12
คอนมอสโก	1	100.00	0	0.00	0	0.00	0	0.00	0	0.00	1
คูสัตพนธ์เขยการ	1	100.00	0	0.00	0	0.00	0	0.00	0	0.00	1
คูสัตพนธ์เขยการภาคบ่าย	1	100.00	0	0.00	0	0.00	0	0.00	0	0.00	1
พนธ์เขยการวีรินทร์	1	100.00	0	0.00	0	0.00	0	0.00	0	0.00	1
มหาวิทยาลัยราชภัฏราชชนรินทร์	1	100.00	0	0.00	0	0.00	0	0.00	0	0.00	1
มหาวิทยาลัยราชภัฏวไลยอลงกรณ์ ในพระบรมราชูปถัมภ์	1	100.00	0	0.00	0	0.00	0	0.00	0	0.00	1
มหาวิทยาลัยเทคโนโลยีพระจอมเกล้าพระนครเหนือ	0	0.00	0	0.00	0	0.00	10	100.00	0	0.00	10
มหาวิทยาลัยเทคโนโลยีราชมงคล วิทยาเขตขอนแก่น	0	0.00	0	0.00	0	0.00	2	100.00	0	0.00	2
มหาวิทยาลัยเทคโนโลยีราชมงคล	1	100.00	0	0.00	0	0.00	0	0.00	0	0.00	1
วิทยาลัยเทคนิคหนองบัวลำภู	0	0.00	0	0.00	0	0.00	7	100.00	0	0.00	7
วิทยาลัยเทคนิคโพนพิสัย	0	0.00	0	0.00	0	0.00	3	100.00	0	0.00	3
วิทยาลัยเทคนิคโพนพิสัย	1	100.00	0	0.00	0	0.00	0	0.00	0	0.00	1
วิทยาลัยเทคนิคโพนพิสัย	1	100.00	0	0.00	0	0.00	0	0.00	0	0.00	1
วิทยาลัยเทคนิคโพนพิสัย	3	60.00	0	0.00	0	0.00	2	40.00	0	0.00	5
วิทยาลัยเทคนิคโพนพิสัย	1	25.00	0	0.00	0	0.00	3	75.00	0	0.00	4
วิทยาลัยเทคนิคโพนพิสัย	0	0.00	0	0.00	0	0.00	3	100.00	0	0.00	3
วิทยาลัยเทคนิคโพนพิสัย	1	100.00	0	0.00	0	0.00	0	0.00	0	0.00	1
วิทยาลัยเทคนิคโพนพิสัย	1	100.00	0	0.00	0	0.00	0	0.00	0	0.00	1
วิทยาลัยเทคนิคโพนพิสัย	1	100.00	0	0.00	0	0.00	0	0.00	0	0.00	1
วิทยาลัยเทคนิคโพนพิสัย	2	100.00	0	0.00	0	0.00	0	0.00	0	0.00	2
วิทยาลัยเทคนิคโพนพิสัย	1	100.00	0	0.00	0	0.00	0	0.00	0	0.00	1

ตารางที่ 24/1 จำนวนนักศึกษาใหม่ระดับปริญญาตรี (สายวิชาชีพ) ปีการศึกษา 2555 จำแนกตามสถาบันที่สำเร็จการศึกษาก่อนเข้าศึกษาต่อใน มจร. และคณะวิชาที่เข้าศึกษาต่อ (ต่อ)

สถาบันการศึกษา	ครูสาคูผู้สอนตามกรมและคณะในโยย		เทคโนโลยีสารสนเทศ		วิทยาศาสตร์		วิศวกรรมศาสตร์		สถาปัตยกรรมศาสตร์และการออกแบบ		รวม
	จำนวน	ร้อยละ	จำนวน	ร้อยละ	จำนวน	ร้อยละ	จำนวน	ร้อยละ	จำนวน	ร้อยละ	
วิทยาลัยการอาชีพโคกขี้เหล็ก	3	100.00	0	0.00	0	0.00	0	0.00	0	0.00	3
วิทยาลัยการอาชีพหนองแค	1	100.00	0	0.00	0	0.00	0	0.00	0	0.00	1
วิทยาลัยการอาชีพเทิง	1	100.00	0	0.00	0	0.00	0	0.00	0	0.00	1
วิทยาลัยการอาชีพเวียงสระ	1	100.00	0	0.00	0	0.00	0	0.00	0	0.00	1
วิทยาลัยการอาชีพโคกสำโรง	1	100.00	0	0.00	0	0.00	0	0.00	0	0.00	1
วิทยาลัยการอาชีพไชยา	5	100.00	0	0.00	0	0.00	0	0.00	0	0.00	5
วิทยาลัยช่างศิลป์	1	100.00	0	0.00	0	0.00	0	0.00	0	0.00	1
วิทยาลัยเทคนิคบุรีรัมย์	2	100.00	0	0.00	0	0.00	0	0.00	0	0.00	2
วิทยาลัยพัฒนบริหารการศึกษาศุพท	4	100.00	0	0.00	0	0.00	0	0.00	0	0.00	4
วิทยาลัยสารพัดช่างกาญจนบุรี	1	100.00	0	0.00	0	0.00	0	0.00	0	0.00	1
วิทยาลัยสารพัดช่างนครราชสีมา	1	100.00	0	0.00	0	0.00	0	0.00	0	0.00	1
วิทยาลัยสารพัดช่างมหาสารคาม	1	100.00	0	0.00	0	0.00	0	0.00	0	0.00	1
วิทยาลัยสารพัดช่างระยอง	4	100.00	0	0.00	0	0.00	0	0.00	0	0.00	4
วิทยาลัยสารพัดช่างลพบุรี	1	100.00	0	0.00	0	0.00	0	0.00	0	0.00	1
วิทยาลัยอาชีวศึกษาพระนครศรีอยุธยา	1	100.00	0	0.00	0	0.00	0	0.00	0	0.00	1
วิทยาลัยอาชีวศึกษาสงขลา	1	100.00	0	0.00	0	0.00	0	0.00	0	0.00	1
วิทยาลัยอาชีวศึกษาเทคโนโลยีฐานวิทยาศาสตร์(ชลบุรี)	2	22.22	0	0.00	0	0.00	7	77.78	0	0.00	9
วิทยาลัยอาชีวศึกษาเทศบาลพระพุทธรักษา	1	100.00	0	0.00	0	0.00	0	0.00	0	0.00	1
วิทยาลัยอาชีวศึกษาเสาวภา	4	100.00	0	0.00	0	0.00	0	0.00	0	0.00	4
วิทยาลัยเทคนิคกาญจนาภิเษกสมุทรปราการ	2	100.00	0	0.00	0	0.00	0	0.00	0	0.00	2
วิทยาลัยเทคนิคกาญจนาภิเษกอุดรธานี	1	100.00	0	0.00	0	0.00	0	0.00	0	0.00	1
วิทยาลัยเทคนิคฉะเชิงเทรา	2	100.00	0	0.00	0	0.00	0	0.00	0	0.00	2
วิทยาลัยเทคนิคกำแพงเพชร	1	100.00	0	0.00	0	0.00	0	0.00	0	0.00	1
วิทยาลัยเทคนิคขอนแก่น	3	100.00	0	0.00	0	0.00	0	0.00	0	0.00	3
วิทยาลัยเทคนิคจันทบุรี	3	100.00	0	0.00	0	0.00	0	0.00	0	0.00	3
วิทยาลัยเทคนิคชลบุรี	0	0.00	0	0.00	0	0.00	1	100.00	0	0.00	1
วิทยาลัยเทคนิคชัยภูมิ	3	60.00	0	0.00	0	0.00	2	40.00	0	0.00	5
วิทยาลัยเทคนิคท่าหลวงจันทบุรี	12	100.00	0	0.00	0	0.00	0	0.00	0	0.00	12
วิทยาลัยเทคนิคนครปฐม	1	100.00	0	0.00	0	0.00	0	0.00	0	0.00	1

ตารางที่ 24/1 จำนวนนักศึกษาใหม่ระดับปริญญาตรี (สายวิชาชีพ) ปีการศึกษา 2555 จำแนกตามสถานที่สำเร็จการศึกษาก่อนเข้าศึกษาต่อใน มจร. และคณะวิชาที่เข้าศึกษาต่อ (ต่อ)

สถาบันการศึกษา	ครูศาสตร์อุตสาหกรรมและเทคโนโลยี		เทคโนโลยีสารสนเทศ		วิทยาศาสตร์		วิศวกรรมศาสตร์		สถาปัตยกรรมศาสตร์และการออกแบบ		รวม
	จำนวน	ร้อยละ	จำนวน	ร้อยละ	จำนวน	ร้อยละ	จำนวน	ร้อยละ	จำนวน	ร้อยละ	
วิทยาลัยเทคนิคพรหม	1	100.00	0	0.00	0	0.00	0	0.00	0	0.00	1
วิทยาลัยเทคนิคตราขันธ์	32	100.00	0	0.00	0	0.00	0	0.00	0	0.00	32
วิทยาลัยเทคนิคนครศรีธรรมราช	4	100.00	0	0.00	0	0.00	0	0.00	0	0.00	4
วิทยาลัยเทคนิคบ้าน	2	100.00	0	0.00	0	0.00	0	0.00	0	0.00	2
วิทยาลัยเทคนิคปราจีนบุรี	1	100.00	0	0.00	0	0.00	0	0.00	0	0.00	1
วิทยาลัยเทคนิคพัทลุง	4	100.00	0	0.00	0	0.00	0	0.00	0	0.00	4
วิทยาลัยเทคนิคพิษณุโลก	1	100.00	0	0.00	0	0.00	0	0.00	0	0.00	1
วิทยาลัยเทคนิคภูเก็ต	0	0.00	0	0.00	0	0.00	1	100.00	0	0.00	1
วิทยาลัยเทคนิคบางพลี	1	100.00	0	0.00	0	0.00	0	0.00	0	0.00	1
วิทยาลัยเทคนิคมหาสารคาม	21	100.00	0	0.00	0	0.00	0	0.00	0	0.00	21
วิทยาลัยเทคนิคยโสธร	3	100.00	0	0.00	0	0.00	0	0.00	0	0.00	3
วิทยาลัยเทคนิคระยอง	1	100.00	0	0.00	0	0.00	0	0.00	0	0.00	1
วิทยาลัยเทคนิคระยอง	2	40.00	0	0.00	0	0.00	0	0.00	0	0.00	5
วิทยาลัยเทคนิคราชบุรี	8	100.00	0	0.00	0	0.00	0	0.00	0	0.00	8
วิทยาลัยเทคนิคราชสีห์ชางราม	1	100.00	0	0.00	0	0.00	0	0.00	0	0.00	1
วิทยาลัยเทคนิคร้อยเอ็ด	9	100.00	0	0.00	0	0.00	0	0.00	0	0.00	9
วิทยาลัยเทคนิคพนบุรี	48	100.00	0	0.00	0	0.00	0	0.00	0	0.00	48
วิทยาลัยเทคนิคลำปาง	0	0.00	0	0.00	0	0.00	1	100.00	0	0.00	1
วิทยาลัยเทคนิคศรีสะเกษ	2	100.00	0	0.00	0	0.00	0	0.00	0	0.00	2
วิทยาลัยเทคนิคสงขลา	1	100.00	0	0.00	0	0.00	0	0.00	0	0.00	1
วิทยาลัยเทคนิคสมุทรปราการ	0	0.00	0	0.00	0	0.00	1	100.00	0	0.00	1
วิทยาลัยเทคนิคสมุทรสงคราม	2	100.00	0	0.00	0	0.00	0	0.00	0	0.00	2
วิทยาลัยเทคนิคสระบุรี	8	100.00	0	0.00	0	0.00	0	0.00	0	0.00	8
วิทยาลัยเทคนิคสระแก้ว	1	100.00	0	0.00	0	0.00	0	0.00	0	0.00	1
วิทยาลัยเทคนิคลัดบัว	3	75.00	0	0.00	0	0.00	1	25.00	0	0.00	4
วิทยาลัยเทคนิคสิงห์บุรี	7	100.00	0	0.00	0	0.00	0	0.00	0	0.00	7
วิทยาลัยเทคนิคศีขร	2	100.00	0	0.00	0	0.00	0	0.00	0	0.00	2
วิทยาลัยเทคนิคสุรนารี	1	100.00	0	0.00	0	0.00	0	0.00	0	0.00	1
วิทยาลัยเทคนิคสุราษฎร์ธานี	54	100.00	0	0.00	0	0.00	0	0.00	0	0.00	54

ตารางที่ 24/1 จำนวนนักศึกษาใหม่ระดับปริญญาตรี (สายวิชาชีพ) ปีการศึกษา 2555 จำแนกตามสถาบันที่สำเร็จการศึกษาก่อนเข้าศึกษาต่อใน มจร. และคณะวิชาที่เข้าศึกษาต่อ (ต่อ)

สถาบันการศึกษา	ครูศาสตร์อุตสาหกรรมและเทคโนโลยี		เทคโนโลยีสารสนเทศ		วิทยาศาสตร์		ศึกษารวมศาสตร์และการออกแบบ		รวม
	จำนวน	ร้อยละ	จำนวน	ร้อยละ	จำนวน	ร้อยละ	จำนวน	ร้อยละ	
วิทยาลัยเทคโนโลยีบริหาร	3	100.00	0	0.00	0	0.00	0	0.00	3
วิทยาลัยเทคนิคหนองคาย	36	100.00	0	0.00	0	0.00	0	0.00	36
วิทยาลัยเทคนิคหลวงพนาลัย ปรินซ์โพ	6	100.00	0	0.00	0	0.00	0	0.00	8
วิทยาลัยเทคนิคอานานาจเจริญ	1	100.00	0	0.00	0	0.00	0	0.00	1
วิทยาลัยเทคนิคจันทบุรี	33	97.06	0	0.00	1	2.94	0	0.00	34
วิทยาลัยเทคนิคอุทัยธานี	1	100.00	0	0.00	0	0.00	0	0.00	1
วิทยาลัยเทคนิคอ่างทอง	3	100.00	0	0.00	0	0.00	0	0.00	3
วิทยาลัยเทคนิคเชิงระยอง	2	100.00	0	0.00	0	0.00	0	0.00	2
วิทยาลัยเทคนิคเชิงใหม่	1	100.00	0	0.00	0	0.00	0	0.00	1
วิทยาลัยเทคนิคเพชรบุรี	0	0.00	0	0.00	1	100.00	0	0.00	1
วิทยาลัยเทคนิคเลย	1	100.00	0	0.00	0	0.00	0	0.00	1
วิทยาลัยเทคนิคแพร่	2	88.67	0	0.00	1	33.33	0	0.00	3
วิทยาลัยเทคนิคโพธาราม	1	100.00	0	0.00	0	0.00	0	0.00	1
วิทยาลัยเทคโนโลยีสยาม	0	0.00	0	0.00	1	100.00	0	0.00	1
วิทยาลัยเทคโนโลยีอุตสาหกรรม สถาบันเทคโนโลยีพระจอมเกล้าพระนครเหนือ	1	11.11	0	0.00	8	88.69	0	0.00	9
สารคามโนปัสเทคนิค	3	100.00	0	0.00	0	0.00	0	0.00	3
สุราษฎร์ธานีเทคโนโลยีช่างอุตสาหกรรม	5	100.00	0	0.00	0	0.00	0	0.00	5
อาชีวศึกษาบรบือสโกลาจารย์	4	100.00	0	0.00	0	0.00	0	0.00	4
อื่นๆ	15	100.00	0	0.00	0	0.00	0	0.00	15
เทคนิคพัฒนการลพบุรี	2	100.00	0	0.00	0	0.00	0	0.00	2
เทคนิคพัฒนการเจ้าพระยา	1	100.00	0	0.00	0	0.00	0	0.00	1
เทคโนโลยีรุ่งชนเชิงระยอง	1	100.00	0	0.00	0	0.00	0	0.00	1
เทคโนโลยีพระพลจันทร์ นครราชสีมา	1	100.00	0	0.00	0	0.00	0	0.00	1
เทคโนโลยีช่างกลพัฒนการนครราชสีมา	1	100.00	0	0.00	0	0.00	0	0.00	1
เทคโนโลยีพัฒนการสระบุรี	1	100.00	0	0.00	0	0.00	0	0.00	1
เทคโนโลยีภาคตะวันออกเฉียงใต้ (เขต)	0	0.00	0	0.00	4	100.00	0	0.00	4
เทคโนโลยีภาคตะวันออกเฉียงใต้ (เขต)	1	100.00	0	0.00	0	0.00	0	0.00	1
เทคโนโลยีลพบุรี	4	100.00	0	0.00	0	0.00	0	0.00	4

ตารางที่ 24/1 จำนวนนักศึกษาใหม่ระดับปริญญาตรี (สามปีวิชาชีพ) ปีการศึกษา 2555 จำแนกตามสถานที่สำเร็จการศึกษา ก่อนเข้าศึกษาต่อใน มจร. และ คณะวิชาที่เข้าศึกษาต่อ (ต่อ)

สถาบันการศึกษา	ครูสตรูตติศาสตร์บริหารและเทคโนโลยี		เทคโนโลยีสารสนเทศ		วิทยาศาสตร์		วิศวกรรมศาสตร์		สถาปัตยกรรมศาสตร์และการออกแบบ		รวม
	จำนวน	ร้อยละ	จำนวน	ร้อยละ	จำนวน	ร้อยละ	จำนวน	ร้อยละ	จำนวน	ร้อยละ	
เทคโนโลยีละโว้	8	100.00	0	0.00	0	0.00	0	0.00	0	0.00	8
เทคโนโลยีสยาม (ช่างกลสยาม)	0	0.00	0	0.00	0	0.00	1	100.00	0	0.00	1
เทคโนโลยีพูนวิบูลย์	4	100.00	0	0.00	0	0.00	0	0.00	0	0.00	4
เทคโนโลยีเอเชีย	2	100.00	0	0.00	0	0.00	0	0.00	0	0.00	2
เทคโนโลยีแหลมฉบัง	2	100.00	0	0.00	0	0.00	0	0.00	0	0.00	2
โปลีเทคนิคสุรนารี	0	0.00	0	0.00	0	0.00	1	100.00	0	0.00	1
โปลีเทคนิคสุรนารี	4	100.00	0	0.00	0	0.00	0	0.00	0	0.00	4
โรงเรียนแผนที่ กรมแผนที่ทหาร	1	100.00	0	0.00	0	0.00	0	0.00	0	0.00	1
ไม่ระบุสถานที่สำเร็จการศึกษาในมจร.	1	50.00	0	0.00	0	0.00	0	0.00	1	50.00	2
<b>รวม</b>	<b>474</b>	<b>87.45</b>	<b>0</b>	<b>0.00</b>	<b>0</b>	<b>0.00</b>	<b>67</b>	<b>12.36</b>	<b>1</b>	<b>0.18</b>	<b>542</b>

ตารางที่ 25 จำนวนนักศึกษาใหม่ระดับปริญญาตรี ปีการศึกษา 2555 จำแนกตามค่าใช้จ่ายส่วนตัวต่อเดือน (ยกเว้นค่าหน่วยกิตและค่าบำรุงการศึกษา)

คณะ/สาขาวิชา	น้อยกว่า 2,000 บาท		2,001 - 2,500 บาท		2,501 - 3,000 บาท		3,001 - 3,500 บาท		3,501 - 4,000 บาท		4,001 - 4,500 บาท		4,501 - 5,000 บาท		5,001 - 5,500 บาท		มากกว่า 5,500 บาท		รวม
	จำนวน	ร้อยละ	จำนวน	ร้อยละ	จำนวน	ร้อยละ	จำนวน	ร้อยละ	จำนวน	ร้อยละ	จำนวน	ร้อยละ	จำนวน	ร้อยละ	จำนวน	ร้อยละ	จำนวน	ร้อยละ	
<b>คณะศึกษาศาสตร์</b>	59	5.49	141	13.13	189	17.60	169	15.74	131	12.20	93	8.66	90	8.38	70	6.52	132	12.29	1,074
- เทคโนโลยีการพิมพ์และบรรจุภัณฑ์	7	11.68	7	11.86	14	23.73	9	15.25	7	11.86	7	11.86	3	5.08	3	5.08	2	3.39	59
- เทคโนโลยีการศึกษาและสื่อสารมวลชน	3	5.17	9	15.52	11	18.97	10	17.24	7	12.07	5	8.62	3	5.17	3	5.17	7	12.07	58
- เทคโนโลยีดิจิทัล	6	9.64	11	13.25	16	19.28	11	13.25	9	10.84	4	4.82	10	12.05	9	10.84	5	6.02	83
- เทคโนโลยีอุตสาหกรรม(วิชาชีพเทคโนโลยีก่อสร้าง)	1	2.22	7	15.56	12	28.67	15	33.33	2	4.44	2	4.44	1	2.22	3	6.67	2	4.44	45
- เทคโนโลยีอุตสาหกรรม(วิชาชีพเทคโนโลยีก่อสร้าง)	0	0.00	1	14.29	1	14.29	1	14.29	0	0.00	1	14.29	0	0.00	0	0.00	3	42.86	7
- เทคโนโลยีอุตสาหกรรม(วิชาชีพเทคโนโลยีเครื่องกล)	0	0.00	0	0.00	1	50.00	1	50.00	0	0.00	0	0.00	0	0.00	0	0.00	0	0.00	2
- เทคโนโลยีอุตสาหกรรม(วิชาชีพเทคโนโลยีเครื่องกล)	4	4.94	10	12.35	16	22.22	16	22.22	6	7.41	6	7.41	5	6.17	9	11.11	5	8.17	81
- เทคโนโลยีอุตสาหกรรม(วิชาชีพเทคโนโลยีไฟฟ้า)	1	16.67	0	0.00	0	0.00	2	33.33	1	16.67	1	16.67	1	16.67	0	0.00	0	0.00	6
- เทคโนโลยีอุตสาหกรรม(วิชาชีพเทคโนโลยีไฟฟ้า)	16	9.36	22	12.87	25	14.62	25	14.62	24	14.04	14	6.19	10	5.85	6	4.68	27	15.79	171
- เทคโนโลยีอุตสาหกรรม(วิชาชีพเทคโนโลยีอุตสาหกรรม)	4	3.61	20	19.05	17	16.19	16	17.14	17	16.19	7	6.67	12	11.43	0	0.00	10	9.52	105
- เทคโนโลยีอุตสาหกรรม(วิชาชีพเทคโนโลยีอุตสาหกรรม)	0	0.00	1	12.50	1	12.50	1	12.50	1	12.50	0	0.00	1	12.50	2	25.00	1	12.50	8
- เทคโนโลยีอุตสาหกรรม(วิชาเอกเทคโนโลยีการจัดการ)	1	4.35	0	0.00	0	0.00	0	0.00	2	8.70	0	0.00	2	8.70	2	6.70	16	69.57	23
- มีศักยภาพทางแพทย์และวิทยาศาสตร์	0	0.00	2	9.09	2	9.09	1	4.55	5	22.73	7	31.62	3	13.64	0	0.00	2	9.09	22
- มีศักยภาพ	6	5.13	17	14.53	16	15.38	21	17.95	12	10.26	8	6.84	9	7.69	13	11.11	13	11.11	117
- วิชาการคอมพิวเตอร์ประยุกต์-มีศักยภาพ	3	3.90	13	16.88	15	19.46	13	16.88	7	9.09	5	6.49	10	12.99	4	5.19	7	9.09	77
- วิศวกรรมเครื่องกล	2	5.26	2	5.26	7	16.42	5	13.16	3	7.69	6	15.79	6	15.79	3	7.69	4	10.53	38
- วิศวกรรมไฟฟ้า	0	0.00	1	3.57	8	21.43	2	7.14	4	14.29	3	10.71	5	17.68	2	7.14	5	17.68	28
- วิศวกรรมไฟฟ้า วิชาเอกวิศวกรรมคอมพิวเตอร์	1	2.56	7	17.95	2	5.13	8	20.51	7	17.95	5	12.82	2	5.13	0	0.00	7	17.95	39
- วิศวกรรมไฟฟ้า วิชาเอกวิศวกรรมอิเล็กทรอนิกส์	0	0.00	1	4.17	7	29.17	2	8.33	8	25.00	2	6.33	2	6.33	1	4.17	3	12.50	24
- วิศวกรรมโยธา	0	0.00	8	13.95	10	23.26	3	6.98	5	11.63	7	16.26	1	2.33	5	11.63	6	13.95	43
- วิศวกรรมอุตสาหกรรม	2	5.26	4	10.53	8	15.79	3	7.89	6	15.79	3	7.69	4	10.53	3	7.69	7	18.42	38
<b>เทคโนโลยีสารสนเทศ</b>	11	6.63	13	7.83	25	15.06	29	17.47	27	16.27	13	7.83	13	7.83	9	5.42	26	15.66	166
- เทคโนโลยีสารสนเทศ	8	6.72	12	10.08	18	15.13	22	16.49	17	14.29	8	8.72	9	7.56	5	4.20	20	16.61	119
- วิทยาการคอมพิวเตอร์(หลักสูตรภาษาอังกฤษ)	3	8.36	1	2.13	7	14.69	7	14.69	10	21.26	5	10.64	4	6.51	4	8.51	6	12.77	47
<b>วิทยาศาสตร์</b>	29	5.69	57	11.18	105	20.59	73	14.31	75	14.71	26	5.49	57	11.16	28	5.49	58	11.37	510
- เคมีศาสตร์	1	2.50	4	10.00	4	10.00	9	22.50	7	17.50	5	12.50	4	10.00	2	5.00	4	10.00	40
- เคมี	8	4.65	15	11.63	34	26.36	20	15.50	15	11.83	4	3.10	20	15.50	4	3.10	11	6.53	129
- จิตวิทยา	7	7.37	10	10.53	13	13.68	14	14.74	17	17.89	5	5.26	9	9.47	8	6.32	14	14.74	95
- ฟิสิกส์ประยุกต์	7	8.31	6	5.41	19	17.12	13	11.71	15	13.51	6	5.41	14	12.61	11	9.91	20	18.02	111
- วิทยาการคอมพิวเตอร์ประยุกต์	4	9.30	3	6.98	9	20.93	4	9.30	6	18.80	3	6.98	4	9.30	3	6.98	5	11.83	43
- วิทยาศาสตร์และเทคโนโลยีการอาหาร	2	3.77	9	16.98	12	22.64	12	22.64	6	15.09	4	7.55	2	3.77	1	1.69	3	5.66	53
- สถิติ	2	5.13	10	25.64	14	35.90	1	2.56	5	12.82	1	2.56	4	10.26	1	2.56	1	2.56	39

ตารางที่ 25 จำนวนนักศึกษาใหม่ระดับปริญญาตรี ปีการศึกษา 2555 จำแนกตามค่าใช้จ่ายส่วนตัวต่อเดือน (ยกเว้นค่าหน่วยกิตและค่าบำรุงการศึกษา) (ต่อ)

คณะสาขาวิชา	น้อยกว่า 2,000 บาท		2,001 - 2,500 บาท		2,501 - 3,000 บาท		3,001 - 3,500 บาท		3,501 - 4,000 บาท		4,001 - 4,500 บาท		4,501 - 5,000 บาท		5,001 - 5,500 บาท		มากกว่า 5,500 บาท		รวม
	จำนวน	ร้อยละ	จำนวน	ร้อยละ	จำนวน	ร้อยละ	จำนวน	ร้อยละ	จำนวน	ร้อยละ	จำนวน	ร้อยละ	จำนวน	ร้อยละ	จำนวน	ร้อยละ	จำนวน	ร้อยละ	
ศึกษาศาสตร์	48	3.25	88	7.15	145	11.79	147	11.95	161	13.89	138	10.57	152	12.36	127	10.33	240	19.51	1,230
- ศึกษาระดับอุดมศึกษา	2	2.78	5	8.94	7	9.72	11	15.28	6	8.33	11	15.28	9	12.50	4	5.56	17	23.61	72
- ศึกษาระดับมัธยมศึกษา	6	7.50	14	17.50	8	10.00	8	10.00	8	10.00	6	7.50	8	10.00	2	2.50	20	25.00	80
- ศึกษาระดับประถมศึกษา	1	1.81	3	4.64	6	12.90	12	19.35	8	12.90	8	12.90	3	4.84	9	14.52	10	16.13	82
- ศึกษาระดับมัธยมศึกษาตอนต้น	1	2.78	1	2.78	8	16.87	4	11.11	5	13.89	0	0.00	3	8.33	5	13.89	11	30.56	36
- ศึกษาระดับมัธยมศึกษาตอนปลาย	1	1.00	5	5.00	13	13.00	9	9.00	12	12.00	9	9.00	13	13.00	15	15.00	23	23.00	100
- ศึกษาระดับมัธยมศึกษาตอนต้น	2	2.53	7	8.68	5	6.33	12	15.19	10	12.88	13	16.46	12	15.19	6	7.59	12	15.19	79
- ศึกษาระดับมัธยมศึกษาตอนปลาย	5	8.93	5	6.93	4	7.14	6	10.71	11	19.64	7	12.50	9	18.07	3	5.36	6	10.71	56
- ศึกษาระดับมัธยมศึกษาตอนต้น	3	3.90	5	6.49	12	15.58	6	7.79	11	14.29	7	9.09	8	10.39	8	10.39	17	22.08	77
- ศึกษาระดับมัธยมศึกษาตอนปลาย	3	7.32	6	14.63	1	2.44	3	7.32	5	12.20	1	2.44	7	17.07	5	12.20	10	24.39	41
- ศึกษาระดับมัธยมศึกษาตอนต้น	6	8.00	7	9.33	14	18.67	9	12.00	8	10.67	9	12.00	10	13.33	3	4.00	9	12.00	75
- ศึกษาระดับมัธยมศึกษาตอนปลาย	2	4.55	3	6.82	5	11.36	6	13.64	5	11.36	3	8.82	7	15.91	4	9.09	9	20.45	44
- ศึกษาระดับมัธยมศึกษาตอนต้น	2	4.88	5	12.20	6	14.63	6	14.63	3	7.32	1	2.44	6	14.63	6	14.63	6	14.63	41
- ศึกษาระดับมัธยมศึกษาตอนปลาย	0	0.00	2	2.90	4	5.80	7	10.14	12	17.39	11	15.94	11	15.94	9	13.04	13	18.84	69
- ศึกษาระดับมัธยมศึกษาตอนต้น	1	1.37	4	5.48	7	9.59	6	8.22	14	19.18	4	5.48	8	10.96	11	15.07	18	24.88	73
- ศึกษาระดับมัธยมศึกษาตอนปลาย	0	0.00	2	3.92	7	13.73	9	17.65	7	13.73	6	15.69	5	9.80	2	3.92	11	21.57	51
- ศึกษาระดับมัธยมศึกษาตอนต้น	0	0.00	1	2.38	6	14.29	7	16.67	6	14.29	3	7.14	6	14.29	6	14.29	7	16.67	42
- ศึกษาระดับมัธยมศึกษาตอนปลาย	1	2.00	4	8.00	8	12.00	5	10.00	5	10.00	4	8.00	8	16.00	6	12.00	11	22.00	50
- ศึกษาระดับมัธยมศึกษาตอนต้น	2	3.70	4	7.41	8	14.61	5	9.26	7	12.96	8	14.81	5	9.26	9	16.67	6	11.11	54
- ศึกษาระดับมัธยมศึกษาตอนปลาย	1	5.28	2	10.53	3	15.79	1	5.26	2	10.53	1	5.26	1	5.26	0	0.00	8	42.11	19
- ศึกษาระดับมัธยมศึกษาตอนต้น	1	3.23	2	6.45	4	12.90	2	8.45	4	12.90	6	19.35	4	12.90	2	6.45	6	19.35	31
- ศึกษาระดับมัธยมศึกษาตอนปลาย	0	0.00	1	1.28	11	14.10	13	16.67	12	15.38	10	12.82	9	11.54	12	15.38	10	12.82	78
- ศึกษาระดับมัธยมศึกษาตอนต้น	4	2.44	6	3.66	21	12.80	19	11.59	26	15.85	12	7.32	17	10.37	19	11.59	40	24.39	164
- ศึกษาระดับมัธยมศึกษาตอนปลาย	1	3.85	1	3.65	4	15.38	3	11.54	4	15.38	1	3.85	5	19.23	2	7.69	5	19.23	26
- ศึกษาระดับมัธยมศึกษาตอนต้น	2	3.92	0	0.00	6	11.78	5	9.80	7	13.73	4	7.84	7	13.73	7	13.73	13	25.49	51
- ศึกษาระดับมัธยมศึกษาตอนปลาย	0	0.00	5	11.38	5	11.38	5	11.38	7	15.81	2	4.55	2	4.55	4	9.09	14	31.62	44
- ศึกษาระดับมัธยมศึกษาตอนต้น	1	2.33	0	0.00	6	13.95	8	13.95	8	13.95	5	11.63	3	8.98	8	13.95	8	16.80	43
รวม	143	4.55	365	9.78	485	15.43	437	13.98	420	13.36	276	8.78	329	10.46	253	8.05	496	15.78	3,144



ตารางที่ 26 จำนวนนักศึกษาใหม่ระดับปริญญาตรี ปีการศึกษา 2555 จำนวนตามการได้รับรางวัลเรียนดี

คณะ/สาขาวิชา	ไม่เคยได้รับ		ได้รับ 1 ครั้ง		ได้รับ 2 ครั้ง		ได้รับมากกว่า 2 ครั้ง		รวม
	จำนวน	ร้อยละ	จำนวน	ร้อยละ	จำนวน	ร้อยละ	จำนวน	ร้อยละ	
ครุศาสตร์อุตสาหกรรมและเทคโนโลยี	987	91.90	87	8.10	0	0.00	0	0.00	1,074
- เทคโนโลยีการพิมพ์และบรรจุภัณฑ์	55	93.22	4	8.78	0	0.00	0	0.00	59
- เทคโนโลยีการศึกษาและสื่อสารมวลชน	48	82.78	10	17.24	0	0.00	0	0.00	58
- เทคโนโลยีมีเดีย	89	83.13	14	16.87	0	0.00	0	0.00	83
- เทคโนโลยีอุตสาหกรรม(วิชาชีพเทคโนโลยีก่อสร้าง)	51	98.08	1	1.92	0	0.00	0	0.00	52
- เทคโนโลยีอุตสาหกรรม(วิชาชีพเทคโนโลยีเครื่องกล)	80	96.39	3	3.61	0	0.00	0	0.00	83
- เทคโนโลยีอุตสาหกรรม(วิชาชีพเทคโนโลยีไฟฟ้า)	173	97.74	4	2.28	0	0.00	0	0.00	177
- เทคโนโลยีอุตสาหกรรม(วิชาชีพเทคโนโลยีอุตสาหกรรม)	109	96.48	4	3.54	0	0.00	0	0.00	113
- เทคโนโลยีอุตสาหกรรม(วิชาชีพเทคโนโลยีการจัดการ)	23	100.00	0	0.00	0	0.00	0	0.00	23
- มีเดียทางกายภาพและวิทยาศาสตร์	19	86.38	3	13.84	0	0.00	0	0.00	22
- มีเดียดิจิทัล	109	93.16	8	6.84	0	0.00	0	0.00	117
- วิทยาการคอมพิวเตอร์ประยุกต์-โมดิมิตี	67	87.01	10	12.99	0	0.00	0	0.00	77
- วิศวกรรมเครื่องกล	34	89.47	4	10.53	0	0.00	0	0.00	38
- วิศวกรรมไฟฟ้า	28	92.86	2	7.14	0	0.00	0	0.00	28
- วิศวกรรมไฟฟ้า วิชาเอกวิศวกรรมคอมพิวเตอร์	31	79.49	8	20.51	0	0.00	0	0.00	39
- วิศวกรรมไฟฟ้า วิชาเอกวิศวกรรมอิเล็กทรอนิกส์	20	83.33	4	16.67	0	0.00	0	0.00	24
- วิศวกรรมโยธา	41	95.35	2	4.85	0	0.00	0	0.00	43
- วิศวกรรมอุตสาหกรรม	32	64.21	6	15.79	0	0.00	0	0.00	38
เทคโนโลยีสารสนเทศ	140	84.34	26	15.66	0	0.00	0	0.00	166
- เทคโนโลยีสารสนเทศ	104	67.39	15	12.61	0	0.00	0	0.00	119
- วิทยาการคอมพิวเตอร์ (หลักสูตรภาษาอังกฤษ)	36	76.60	11	23.40	0	0.00	0	0.00	47
วิทยาศาสตร์	423	82.94	87	17.06	0	0.00	0	0.00	510
- คณิตศาสตร์	34	85.00	6	15.00	0	0.00	0	0.00	40
- เคมี	108	83.72	21	16.28	0	0.00	0	0.00	129
- จุลชีววิทยา	75	78.95	20	21.05	0	0.00	0	0.00	95
- ฟิสิกส์ประยุกต์	93	83.78	18	16.22	0	0.00	0	0.00	111
- วิทยาการคอมพิวเตอร์ประยุกต์	36	83.72	7	16.28	0	0.00	0	0.00	43
- วิทยาศาสตร์และเทคโนโลยีการอาหาร	43	81.13	10	18.87	0	0.00	0	0.00	53
- สถิติ	34	87.18	5	12.82	0	0.00	0	0.00	39

ตารางที่ 26 จำนวนนักศึกษาใหม่ระดับปริญญาตรีปีการศึกษา 2555 จำแนกตามการได้รับรางวัลเหรียญ (ต่อ)

คณะ/สาขาวิชา	ไม่เคยได้รับ		ได้รับ 1 ครั้ง		ได้รับ 2 ครั้ง		ได้รับมากกว่า 2 ครั้ง		รวม
	จำนวน	ร้อยละ	จำนวน	ร้อยละ	จำนวน	ร้อยละ	จำนวน	ร้อยละ	
วิศวกรรมศาสตร์	996	90.98	234	19.02	0	0.00	0	0.00	1,230
- วิศวกรรมคอมพิวเตอร์	53	73.81	19	26.39	0	0.00	0	0.00	72
- วิศวกรรมคอมพิวเตอร์ (หลักสูตรนานาชาติ)	65	91.25	15	16.75	0	0.00	0	0.00	80
- วิศวกรรมเคมี	37	59.68	25	40.32	0	0.00	0	0.00	62
- วิศวกรรมเคมี (หลักสูตรนานาชาติ)	27	75.00	9	25.00	0	0.00	0	0.00	36
- วิศวกรรมเครื่องกล	84	84.00	16	16.00	0	0.00	0	0.00	100
- วิศวกรรมเครื่องกล (พลังงาน วิศวกรรมศาสตร์ และสิ่งแวดล้อม)	68	66.08	11	13.92	0	0.00	0	0.00	79
- วิศวกรรมเครื่องมือ	49	67.50	7	12.50	0	0.00	0	0.00	56
- วิศวกรรมไฟฟ้า	56	72.73	21	27.27	0	0.00	0	0.00	77
- วิศวกรรมไฟฟ้า (ระบบไฟฟ้า อิเล็กทรอนิกส์กำลังและพลังงาน)	36	97.80	5	12.20	0	0.00	0	0.00	41
- วิศวกรรมไฟฟ้าสื่อสารและอิเล็กทรอนิกส์	57	76.00	18	24.00	0	0.00	0	0.00	75
- วิศวกรรมไฟฟ้าสื่อสารและอิเล็กทรอนิกส์ (หลักสูตรนานาชาติ)	41	93.18	3	6.82	0	0.00	0	0.00	44
- วิศวกรรมแควคทรอนิกส์	36	97.80	5	12.20	0	0.00	0	0.00	41
- วิศวกรรมโยธา	53	76.81	16	23.19	0	0.00	0	0.00	69
- วิศวกรรมโยธา (หลักสูตรนานาชาติ)	70	95.89	3	4.11	0	0.00	0	0.00	73
- วิศวกรรมระบบควบคุมและเครื่องมือวัด	47	92.18	4	7.84	0	0.00	0	0.00	51
- วิศวกรรมระบบควบคุมและเครื่องมือวัด (สหกิจศึกษา)	34	80.95	6	19.05	0	0.00	0	0.00	42
- วิศวกรรมวัสดุ	36	72.00	14	28.00	0	0.00	0	0.00	50
- วิศวกรรมสิ่งแวดล้อม	43	79.63	11	20.37	0	0.00	0	0.00	54
- วิศวกรรมสิ่งแวดล้อม (หลักสูตรนานาชาติ)	17	89.47	2	10.53	0	0.00	0	0.00	19
- วิศวกรรมอัตโนมัติ (หลักสูตรนานาชาติ)	29	90.32	3	9.68	0	0.00	0	0.00	31
- วิศวกรรมอุตสาหกรรม	59	75.64	19	24.36	0	0.00	0	0.00	78
สถาปัตยกรรมศาสตร์และการออกแบบ	149	90.85	15	9.15	0	0.00	0	0.00	164
- การออกแบบอุตสาหกรรม (หลักสูตรนานาชาติ)	24	92.31	2	7.69	0	0.00	0	0.00	26
- สถาปัตยกรรม (หลักสูตรนานาชาติ)	45	88.24	6	11.76	0	0.00	0	0.00	51
- สถาปัตยกรรมภายใน (หลักสูตรนานาชาติ)	42	95.45	2	4.55	0	0.00	0	0.00	44
- ออกแบบนิเทศศิลป์ (หลักสูตรนานาชาติ)	38	88.37	5	11.63	0	0.00	0	0.00	43
รวม	2,695	85.72	449	14.28	0	0.00	0	0.00	3,144

ตารางที่ 27 จำนวนนักศึกษาใหม่ระดับปริญญาตรีปีการศึกษา 2555 จำแนกตามรายได้จากการทำงานเฉลี่ยต่อเดือน (ในกรณีคนทำงาน)

คณะ/สาขาวิชา	น้อยกว่า 6,500 บาทต่อเดือน		6,501-12,500 บาท		12,501-18,500 บาท		18,501-25,000 บาท		25,001 - 35,000 บาท		มากกว่า 35,000 บาท		รวม
	จำนวน	ร้อยละ	จำนวน	ร้อยละ	จำนวน	ร้อยละ	จำนวน	ร้อยละ	จำนวน	ร้อยละ	จำนวน	ร้อยละ	
<b>คณะศึกษาศาสตร์</b>	62	49.10	71	42.51	9	5.39	2	1.20	1	0.60	2	1.20	167
- เทคโนโลยีการพิมพ์และบรรจุภัณฑ์	5	83.33	1	16.67	0	0.00	0	0.00	0	0.00	0	0.00	6
- เทคโนโลยีการศึกษานและสื่อสารมวลชน	5	83.33	1	18.87	0	0.00	0	0.00	0	0.00	0	0.00	6
- เทคโนโลยีมีเดีย	5	55.56	4	44.44	0	0.00	0	0.00	0	0.00	0	0.00	9
- เทคโนโลยีอุตสาหกรรม (วิชาชีพเทคโนโลยีก่อสร้าง)	1	100.00	0	0.00	0	0.00	0	0.00	0	0.00	0	0.00	1
- เทคโนโลยีอุตสาหกรรม (วิชาชีพเทคโนโลยีก่อสร้าง)	5	62.50	2	25.00	1	12.50	0	0.00	0	0.00	0	0.00	8
- เทคโนโลยีอุตสาหกรรม (วิชาชีพเทคโนโลยีเครื่องกล)	15	42.66	20	57.14	0	0.00	0	0.00	0	0.00	0	0.00	35
- เทคโนโลยีอุตสาหกรรม (วิชาชีพเทคโนโลยีไฟฟ้า)	15	36.59	19	46.34	3	7.32	1	2.44	1	2.44	2	4.88	41
- เทคโนโลยีอุตสาหกรรม (วิชาชีพเทคโนโลยีอุตสาหกรรม)	8	38.10	8	38.10	4	19.05	1	4.78	0	0.00	0	0.00	21
- เทคโนโลยีอุตสาหกรรม (วิชาเอกเทคโนโลยีการจัดการ)	2	66.67	1	33.33	0	0.00	0	0.00	0	0.00	0	0.00	3
- มีเดียทางการแพทย์และวิทยาศาสตร์	0	0.00	2	100.00	0	0.00	0	0.00	0	0.00	0	0.00	2
- มีเดียอาตส์	6	50.00	5	41.87	1	8.33	0	0.00	0	0.00	0	0.00	12
- วิทยาการคอมพิวเตอร์ประยุกต์-มัลติมีเดีย	3	42.86	4	57.14	0	0.00	0	0.00	0	0.00	0	0.00	7
- วิศวกรรมเครื่องกล	0	0.00	1	100.00	0	0.00	0	0.00	0	0.00	0	0.00	1
- วิศวกรรมไฟฟ้า	3	100.00	0	0.00	0	0.00	0	0.00	0	0.00	0	0.00	3
- วิศวกรรมไฟฟ้า วิชาเอกวิศวกรรมคอมพิวเตอร์	3	75.00	1	25.00	0	0.00	0	0.00	0	0.00	0	0.00	4
- วิศวกรรมไฟฟ้า วิชาเอกวิศวกรรมอิเล็กทรอนิกส์	2	100.00	0	0.00	0	0.00	0	0.00	0	0.00	0	0.00	2
- วิศวกรรมโยธา	2	66.67	1	33.33	0	0.00	0	0.00	0	0.00	0	0.00	3
- วิศวกรรมอุตสาหกรรม	2	66.67	1	33.33	0	0.00	0	0.00	0	0.00	0	0.00	3
<b>เทคโนโลยีสารสนเทศ</b>	6	46.15	7	53.85	0	0.00	0	0.00	0	0.00	0	0.00	13
- เทคโนโลยีสารสนเทศ	3	33.33	6	66.67	0	0.00	0	0.00	0	0.00	0	0.00	9
- วิทยาการคอมพิวเตอร์ (หลักสูตรภาษาอังกฤษ)	3	75.00	1	25.00	0	0.00	0	0.00	0	0.00	0	0.00	4
<b>วิทยาศาสตร์</b>	18	51.43	16	45.71	1	2.86	0	0.00	0	0.00	0	0.00	35
- คณิตศาสตร์	2	66.67	1	33.33	0	0.00	0	0.00	0	0.00	0	0.00	3
- เคมี	3	60.00	2	40.00	0	0.00	0	0.00	0	0.00	0	0.00	5
- วัสดุวิทยา	1	25.00	3	75.00	0	0.00	0	0.00	0	0.00	0	0.00	4
- วัสดุประยุกต์	6	80.00	3	30.00	1	10.00	0	0.00	0	0.00	0	0.00	10
- วิทยาการคอมพิวเตอร์ประยุกต์	1	33.33	2	66.67	0	0.00	0	0.00	0	0.00	0	0.00	3
- วิทยาศาสตร์และเทคโนโลยีการอาหาร	3	50.00	3	50.00	0	0.00	0	0.00	0	0.00	0	0.00	6
- สถิติ	2	50.00	2	50.00	0	0.00	0	0.00	0	0.00	0	0.00	4

ตารางที่ 27 จำนวนนักศึกษาใหม่ระดับปริญญาตรี ปีการศึกษา 2555 จำแนกตามรายได้จากการทำงานเฉลี่ยต่อเดือน (ในกรณีคนทำงาน) (ต่อ)

คณะ/สาขาวิชา	น้อยกว่า 6,500 บาทต่อเดือน		6,501-12,500 บาท		12,501-18,500 บาท		18,501-25,000 บาท		25,001 - 35,000 บาท		มากกว่า 35,000 บาท		รวม
	จำนวน	ร้อยละ	จำนวน	ร้อยละ	จำนวน	ร้อยละ	จำนวน	ร้อยละ	จำนวน	ร้อยละ	จำนวน	ร้อยละ	
<b>วิศวกรรมศาสตร์</b>	32	47.76	34	50.75	1	1.49	0	0.00	0	0.00	0	0.00	67
- วิศวกรรมคอมพิวเตอร์	1	25.00	3	75.00	0	0.00	0	0.00	0	0.00	0	0.00	4
- วิศวกรรมคอมพิวเตอร์ (หลักสูตรนานาชาติ)	2	100.00	0	0.00	0	0.00	0	0.00	0	0.00	0	0.00	2
- วิศวกรรมเคมี	2	100.00	0	0.00	0	0.00	0	0.00	0	0.00	0	0.00	2
- วิศวกรรมเคมี (หลักสูตรนานาชาติ)	1	100.00	0	0.00	0	0.00	0	0.00	0	0.00	0	0.00	1
- วิศวกรรมเครื่องกล	2	50.00	2	50.00	0	0.00	0	0.00	0	0.00	0	0.00	4
- วิศวกรรมเครื่องกล (พลังงาน เศรษฐศาสตร์ และสิ่งแวดล้อม)	1	33.33	2	66.67	0	0.00	0	0.00	0	0.00	0	0.00	3
- วิศวกรรมเครื่องมือ	6	66.67	3	33.33	0	0.00	0	0.00	0	0.00	0	0.00	9
- วิศวกรรมไฟฟ้า	1	33.33	2	66.67	0	0.00	0	0.00	0	0.00	0	0.00	3
- วิศวกรรมไฟฟ้า (ระบบไฟฟ้า อีเล็กทรอนิกส์กำลังและพลังงาน)	1	100.00	0	0.00	0	0.00	0	0.00	0	0.00	0	0.00	1
- วิศวกรรมไฟฟ้าสื่อสารและอิเล็กทรอนิกส์	1	25.00	3	75.00	0	0.00	0	0.00	0	0.00	0	0.00	4
- วิศวกรรมไฟฟ้าสื่อสารและอิเล็กทรอนิกส์ (หลักสูตรนานาชาติ)	1	33.33	1	33.33	1	33.33	0	0.00	0	0.00	0	0.00	3
- วิศวกรรมเมคคาทรอนิกส์	0	0.00	2	100.00	0	0.00	0	0.00	0	0.00	0	0.00	2
- วิศวกรรมโยธา	2	100.00	0	0.00	0	0.00	0	0.00	0	0.00	0	0.00	2
- วิศวกรรมโยธา (หลักสูตรนานาชาติ)	1	33.33	2	66.67	0	0.00	0	0.00	0	0.00	0	0.00	3
- วิศวกรรมระบบควบคุมและเครื่องมือวัด	2	50.00	2	50.00	0	0.00	0	0.00	0	0.00	0	0.00	4
- วิศวกรรมระบบควบคุมและเครื่องมือวัด (สหกิจศึกษา)	1	20.00	4	80.00	0	0.00	0	0.00	0	0.00	0	0.00	5
- วิศวกรรมวัสดุ	2	50.00	2	50.00	0	0.00	0	0.00	0	0.00	0	0.00	4
- วิศวกรรมสิ่งแวดล้อม	1	33.33	2	66.67	0	0.00	0	0.00	0	0.00	0	0.00	3
- วิศวกรรมสิ่งแวดล้อม (หลักสูตรนานาชาติ)	1	100.00	0	0.00	0	0.00	0	0.00	0	0.00	0	0.00	1
- วิศวกรรมอุตสาหการ	3	42.86	4	57.14	0	0.00	0	0.00	0	0.00	0	0.00	7
พหุบัณฑิตยกรรมการศาสตร์และการออกแบบ	3	37.50	5	62.50	0	0.00	0	0.00	0	0.00	0	0.00	8
- การออกแบบอุตสาหกรรม (หลักสูตรนานาชาติ)	1	100.00	0	0.00	0	0.00	0	0.00	0	0.00	0	0.00	1
- สถาบันกรรมการภายใน (หลักสูตรนานาชาติ)	1	33.33	2	66.67	0	0.00	0	0.00	0	0.00	0	0.00	3
- สถาบันกรรมการภายใน (หลักสูตรนานาชาติ)	0	0.00	1	100.00	0	0.00	0	0.00	0	0.00	0	0.00	1
- ออกแบบนิเทศศิลป์ (หลักสูตรนานาชาติ)	1	33.33	2	66.67	0	0.00	0	0.00	0	0.00	0	0.00	3
<b>รวม</b>	<b>141</b>	<b>48.82</b>	<b>133</b>	<b>45.88</b>	<b>11</b>	<b>3.79</b>	<b>2</b>	<b>0.69</b>	<b>1</b>	<b>0.34</b>	<b>2</b>	<b>0.89</b>	<b>290</b>

ตารางที่ 28 จำนวนนักศึกษาใหม่ระดับปริญญาตรี ปีการศึกษา 2555 จำแนกตามผู้ปกครอง

คณะ/สาขาวิชา	บิดา		มารดา		บุคคลอื่นๆ		รวม
	จำนวน	ร้อยละ	จำนวน	ร้อยละ	จำนวน	ร้อยละ	
คณะศึกษาศาสตร์	473	44.04	488	45.44	113	10.52	1,074
- เทคโนโลยีการพิมพ์และบรรจุภัณฑ์	22	37.29	31	52.54	6	10.17	59
- เทคโนโลยีการศึกษาและสื่อสารมวลชน	26	44.83	24	41.38	8	13.79	58
- เทคโนโลยีมีเดีย	31	37.35	44	53.01	8	9.64	83
- เทคโนโลยีอุตสาหกรรม(วิชาชีพเทคโนโลยีก่อสร้าง)	20	44.44	18	40.00	7	15.56	45
- เทคโนโลยีอุตสาหกรรม(วิชาชีพเทคโนโลยีเครื่องกล)	4	57.14	2	28.57	1	14.29	7
- เทคโนโลยีอุตสาหกรรม(วิชาชีพเทคโนโลยีเครื่องกล)	2	100.00	0	0.00	0	0.00	2
- เทคโนโลยีอุตสาหกรรม(วิชาชีพเทคโนโลยีไฟฟ้า)	44	54.32	34	41.98	3	3.70	81
- เทคโนโลยีอุตสาหกรรม(วิชาชีพเทคโนโลยีไฟฟ้า)	3	50.00	1	16.67	2	33.33	6
- เทคโนโลยีอุตสาหกรรม(วิชาชีพเทคโนโลยีไฟฟ้า)	88	51.46	68	39.77	15	8.77	171
- เทคโนโลยีอุตสาหกรรม(วิชาชีพเทคโนโลยีอุตสาหกรรม)	54	51.43	41	39.05	10	9.52	105
- เทคโนโลยีอุตสาหกรรม(วิชาชีพเทคโนโลยีอุตสาหกรรม)	4	50.00	4	50.00	0	0.00	8
- เทคโนโลยีอุตสาหกรรม(วิชาเอกเทคโนโลยีการจัดการ)	7	30.43	11	47.83	5	21.74	23
- มีเดียทางการแพทย์และวิทยาศาสตร์	8	36.36	13	59.09	1	4.55	22
- มีเดียอวกาศ	38	32.48	72	61.54	7	5.98	117
- วิทยาการคอมพิวเตอร์ประยุกต์-มัลติมีเดีย	27	35.06	40	51.95	10	12.99	77
- วิศวกรรมเครื่องกล	16	42.11	17	44.74	5	13.16	38
- วิศวกรรมไฟฟ้า	12	42.86	12	42.86	4	14.29	28
- วิศวกรรมไฟฟ้า วิชาเอกวิศวกรรมคอมพิวเตอร์	20	51.29	14	35.90	5	12.82	39
- วิศวกรรมไฟฟ้า วิชาเอกวิศวกรรมอิเล็กทรอนิกส์	14	58.33	7	29.17	3	12.50	24
- วิศวกรรมโยธา	21	48.84	16	37.21	6	13.95	43
- วิศวกรรมอุตสาหกรรม	12	31.58	19	50.00	7	18.42	38
เทคโนโลยีสารสนเทศ	66	39.76	88	53.01	12	7.23	166
- เทคโนโลยีสารสนเทศ	47	39.50	62	52.10	10	8.40	119
- วิทยาการคอมพิวเตอร์ (หลักสูตรภาษาอังกฤษ)	19	40.43	26	55.32	2	4.26	47
วิทยาศาสตร์	190	37.25	273	53.53	47	9.22	510
- คณิตศาสตร์	14	35.00	24	60.00	2	5.00	40
- เคมี	43	33.33	72	55.81	14	10.85	129
- อุตสาหกรรม	42	44.21	49	50.53	5	5.26	95
- ฟิสิกส์ประยุกต์	42	37.84	58	52.25	11	9.91	111
- วิทยาการคอมพิวเตอร์ประยุกต์	17	39.53	24	55.81	2	4.65	43
- วิทยาศาสตร์และเทคโนโลยีการอาหาร	22	41.51	23	43.40	8	15.09	53
- สถิติ	10	25.64	24	61.54	5	12.82	39

ตารางที่ 28 จำนวนนักศึกษาใหม่ระดับปริญญาตรี ปีการศึกษา 2555 จำแนกตามผู้ปกครอง (ต่อ)

คณะ/สาขาวิชา	บิดา		มารดา		บุคคลอื่นๆ		รวม
	จำนวน	ร้อยละ	จำนวน	ร้อยละ	จำนวน	ร้อยละ	
วิศวกรรมศาสตร์	572	46.50	579	47.07	79	6.42	1,230
- วิศวกรรมคอมพิวเตอร์	36	50.00	36	50.00	0	0.00	72
- วิศวกรรมคอมพิวเตอร์ (หลักสูตรนานาชาติ)	40	50.00	37	46.25	3	3.75	80
- วิศวกรรมเคมี	32	51.61	26	41.94	4	6.45	62
- วิศวกรรมเคมี(หลักสูตรนานาชาติ)	13	36.11	22	61.11	1	2.78	36
- วิศวกรรมเครื่องกล	40	40.00	49	49.00	11	11.00	100
- วิศวกรรมเครื่องกล(พลังงาน เศรษฐศาสตร์ และสิ่งแวดล้อม)	44	55.70	29	36.71	6	7.59	79
- วิศวกรรมเครื่องมือ	22	39.29	30	53.57	4	7.14	56
- วิศวกรรมไฟฟ้า	33	42.86	41	53.25	3	3.90	77
- วิศวกรรมไฟฟ้า(ระบบไฟฟ้า อิเล็กทรอนิกส์กำลังและพลังงาน)	20	48.78	17	41.46	4	9.76	41
- วิศวกรรมไฟฟ้าสื่อสารและอิเล็กทรอนิกส์	34	45.33	37	49.33	4	5.33	75
- วิศวกรรมไฟฟ้าสื่อสารและอิเล็กทรอนิกส์(หลักสูตรนานาชาติ)	25	56.82	17	38.64	2	4.55	44
- วิศวกรรมเมคคาทรอนิกส์	21	51.22	17	41.46	3	7.32	41
- วิศวกรรมโยธา	35	50.72	30	43.48	4	5.80	69
- วิศวกรรมโยธา (หลักสูตรนานาชาติ)	38	52.05	32	43.84	3	4.11	73
- วิศวกรรมระบบควบคุมและเครื่องมือวัด	19	37.25	29	56.86	3	5.86	51
- วิศวกรรมระบบควบคุมและเครื่องมือวัด(สหกิจศึกษา)	21	50.00	19	45.24	2	4.76	42
- วิศวกรรมวัสดุ	20	40.00	27	54.00	3	6.00	50
- วิศวกรรมสิ่งแวดล้อม	22	40.74	26	48.15	6	11.11	54
- วิศวกรรมสิ่งแวดล้อม(หลักสูตรนานาชาติ)	6	31.58	10	52.63	3	15.79	19
- วิศวกรรมอัตโนมัติ(หลักสูตรนานาชาติ)	10	32.26	16	51.61	5	16.13	31
- วิศวกรรมอุตสาหกรรมและการออกแบบ	41	52.56	32	41.03	5	6.41	78
สถาปัตยกรรมศาสตร์และการออกแบบ	74	45.12	84	51.22	6	3.66	164
- การออกแบบอุตสาหกรรม(หลักสูตรนานาชาติ)	12	46.15	11	42.31	3	11.54	26
- สถาปัตยกรรมภายใน(หลักสูตรนานาชาติ)	30	58.62	20	39.22	1	1.96	51
- สถาปัตยกรรมภายนอก(หลักสูตรนานาชาติ)	14	31.82	29	65.91	1	2.27	44
- ออกแบบนิเทศศิลป์(หลักสูตรนานาชาติ)	18	41.86	24	55.81	1	2.33	43
<b>รวม</b>	<b>1,375</b>	<b>43.73</b>	<b>1,512</b>	<b>48.09</b>	<b>257</b>	<b>8.17</b>	<b>3,144</b>

ตารางที่ 29 จำนวนนักศึกษาใหม่ระดับปริญญาตรี ปีการศึกษา 2555 จำแนกตามสถานภาพสมรสของบิดามารดา

คณะสาขาวิชา	อยู่ด้วยกัน		บิดาถึงแก่กรรม		มารดาถึงแก่กรรม		บิดาตายถึงแก่กรรม		มารดาตายถึงแก่กรรม		แยกกันอยู่เพราะเหตุอื่น		แยกกันอยู่เพราะเหตุอื่น		แยกกันอยู่เพราะเหตุอื่น		รวม
	จำนวน	ร้อยละ	จำนวน	ร้อยละ	จำนวน	ร้อยละ	จำนวน	ร้อยละ	จำนวน	ร้อยละ	จำนวน	ร้อยละ	จำนวน	ร้อยละ	จำนวน	ร้อยละ	
<b>ครุศาสตร์อุตสาหกรรมและเทคโนโลยี</b>	794	73.93	84	7.82	21	1.96	10	0.93	22	2.05	44	4.10	99	9.22	1,074		
- เทคโนโลยีการพิมพ์และบรรจุภัณฑ์	42	71.19	6	10.17	1	1.89	0	0.00	1	1.89	3	5.08	6	10.17	59		
- เทคโนโลยีการศึกษาระดับอุดมศึกษา	38	85.82	2	3.45	1	1.72	1	1.72	2	3.45	5	8.82	9	15.62	58		
- เทคโนโลยีคอมพิวเตอร์	88	81.93	3	3.61	2	2.41	0	0.00	1	1.20	3	3.61	6	7.23	83		
- เทคโนโลยีอุตสาหกรรม (วิชาชีพเทคโนโลยีก่อสร้าง)	35	77.78	1	2.22	1	2.22	0	0.00	0	0.00	2	4.44	6	13.33	45		
- เทคโนโลยีอุตสาหกรรม (วิชาชีพเทคโนโลยีเครื่องกล)	4	57.14	1	14.29	0	0.00	0	0.00	1	14.29	0	0.00	1	14.29	7		
- เทคโนโลยีอุตสาหกรรม (วิชาชีพเทคโนโลยีเครื่องกล)	2	100.00	0	0.00	0	0.00	0	0.00	0	0.00	0	0.00	0	0.00	2		
- เทคโนโลยีอุตสาหกรรม (วิชาชีพเทคโนโลยีเครื่องกล)	63	77.78	7	8.84	1	1.23	1	1.23	1	1.23	5	8.17	3	3.70	81		
- เทคโนโลยีอุตสาหกรรม (วิชาชีพเทคโนโลยีไฟฟ้า)	3	50.00	1	16.67	0	0.00	1	18.87	0	0.00	0	0.00	1	16.67	6		
- เทคโนโลยีอุตสาหกรรม (วิชาชีพเทคโนโลยีไฟฟ้า)	128	74.85	17	9.94	2	1.17	4	2.34	3	1.75	5	2.92	12	7.02	171		
- เทคโนโลยีอุตสาหกรรม (วิชาชีพเทคโนโลยีพลังงาน)	73	69.82	13	12.36	5	4.76	1	0.95	2	1.90	4	3.61	7	8.87	105		
- เทคโนโลยีอุตสาหกรรม (วิชาชีพเทคโนโลยีพลังงาน)	8	100.00	0	0.00	0	0.00	0	0.00	0	0.00	0	0.00	0	0.00	8		
- เทคโนโลยีอุตสาหกรรม (วิชาชีพเทคโนโลยีพลังงาน)	15	85.22	2	8.70	0	0.00	2	8.70	0	0.00	1	4.35	3	13.04	23		
- นโยบายการพัฒนาระบบและวิทยาศาสตร์	13	59.09	3	13.84	0	0.00	0	0.00	1	4.56	2	9.09	3	13.64	22		
- วิทยาลัยอาชีวศึกษา	94	80.34	1	0.85	3	2.56	0	0.00	2	1.71	3	2.56	14	11.97	117		
- วิทยาลัยการคอมพิวเตอร์ (ประยุกต์)	59	78.82	7	9.09	1	1.30	0	0.00	5	6.49	2	2.80	3	3.90	77		
- วิทยาลัยการช่าง	28	73.88	1	2.63	1	2.63	0	0.00	0	0.00	3	7.89	5	13.18	38		
- วิทยาลัยการพิมพ์	18	64.29	3	10.71	0	0.00	0	0.00	1	3.57	1	3.57	5	17.86	28		
- วิทยาลัยการคอมพิวเตอร์	32	82.05	3	7.89	0	0.00	0	0.00	0	0.00	2	5.13	2	5.13	39		
- วิทยาลัยการคอมพิวเตอร์ (หลักสูตรภาษาอังกฤษ)	22	91.67	1	4.17	0	0.00	0	0.00	0	0.00	0	0.00	1	4.17	24		
- วิทยาลัยการช่าง	30	69.77	7	16.28	3	6.98	0	0.00	0	0.00	1	2.33	2	4.65	43		
- วิทยาลัยการช่าง	19	50.00	5	13.16	0	0.00	0	0.00	2	5.28	2	5.28	10	26.32	38		
<b>เทคโนโลยีสารสนเทศ</b>	128	77.11	9	5.42	2	1.20	0	0.00	5	3.01	6	3.81	16	9.64	166		
- เทคโนโลยีสารสนเทศ	80	75.83	8	6.72	1	0.84	0	0.00	4	3.38	4	3.38	12	10.08	119		
- วิทยาลัยการคอมพิวเตอร์ (หลักสูตรภาษาอังกฤษ)	38	80.85	1	2.13	1	2.13	0	0.00	1	2.13	2	4.26	4	8.51	47		
<b>วิทยาศาสตร์</b>	408	80.00	17	3.33	2	0.39	2	0.39	9	1.76	21	4.12	51	10.00	510		
- ศึกษาศาสตร์	33	82.50	0	0.00	0	0.00	0	0.00	1	2.90	2	5.00	4	10.00	40		
- เคมี	98	75.97	5	3.88	0	0.00	0	0.00	1	0.78	8	6.20	17	13.18	129		
- วิศวกรรมศาสตร์	77	81.05	2	2.11	0	0.00	1	1.05	2	2.11	4	4.21	9	9.47	95		
- วิทยาลัยการคอมพิวเตอร์ (ประยุกต์)	88	79.28	5	4.50	0	0.00	1	0.90	4	3.60	2	1.80	11	9.91	111		
- วิทยาลัยการคอมพิวเตอร์ (ประยุกต์)	35	81.40	2	4.65	0	0.00	0	0.00	1	2.33	0	0.00	5	11.83	43		
- วิทยาลัยการคอมพิวเตอร์ (ประยุกต์)	45	84.91	1	1.89	2	3.77	0	0.00	0	0.00	3	5.66	2	3.77	53		
- สถิติ	32	82.05	2	5.13	0	0.00	0	0.00	0	0.00	2	5.13	3	7.69	39		

ตารางที่ 29 จำนวนนักศึกษาใหม่ระดับปริญญาตรี ปีการศึกษา 2555 จำแนกตามสถานภาพสมรสของบิดามารดา (ต่อ)

คณะสาขาวิชา	อยู่ด้วยทั้ง		บิดาถึงแก่กรรม		มารดาถึงแก่กรรม		บิดามารดาถึงแก่กรรม		แยกกันอยู่เพราะอาชีพ		แยกกันอยู่เพราะเหตุอื่น		หย่าขาดจากกัน		รวม
	จำนวน	ร้อยละ	จำนวน	ร้อยละ	จำนวน	ร้อยละ	จำนวน	ร้อยละ	จำนวน	ร้อยละ	จำนวน	ร้อยละ	จำนวน	ร้อยละ	
วิศวกรรมศาสตร์	981	78.76	57	4.63	19	1.54	3	8.24	33	2.68	40	3.25	97	7.89	1,238
- วิศวกรรมคอมพิวเตอร์	56	77.76	2	2.78	1	1.39	0	0.00	2	2.78	3	4.17	8	11.11	72
- วิศวกรรมคอมพิวเตอร์ (หลักสูตรนานาชาติ)	88	86.00	2	2.50	1	1.25	0	0.00	6	7.50	1	1.25	2	2.50	60
- วิศวกรรมเคมี	54	87.10	0	0.00	0	0.00	1	1.61	1	1.61	3	4.84	3	4.84	62
- วิศวกรรมเคมี (หลักสูตรนานาชาติ)	33	91.87	0	0.00	0	0.00	0	0.00	0	0.00	0	0.00	3	6.33	36
- วิศวกรรมเครื่องกล	69	86.00	2	2.00	0	0.00	1	1.00	2	2.00	1	1.00	5	5.00	100
- วิศวกรรมเครื่องกล (พลังงาน วิศวกรรมศาสตร์ และสิ่งแวดล้อม)	86	83.54	3	3.60	0	0.00	0	0.00	1	1.27	3	3.80	6	7.56	79
- วิศวกรรมเครื่องกล	42	75.00	0	0.00	3	5.36	0	0.00	4	7.14	2	3.57	5	8.83	56
- วิศวกรรมไฟฟ้า	58	75.32	7	9.09	0	0.00	0	0.00	2	2.60	3	3.90	7	9.09	77
- วิศวกรรมไฟฟ้า (ระบบไฟฟ้า อิเล็กทรอนิกส์กำลังและพลังงาน)	33	80.49	3	7.32	2	4.88	0	0.00	0	0.00	0	0.00	3	7.32	41
- วิศวกรรมไฟฟ้า (ระบบไฟฟ้า อิเล็กทรอนิกส์กำลังและพลังงาน)	55	73.33	6	10.87	0	0.00	0	0.00	3	4.00	2	2.67	7	9.33	75
- วิศวกรรมไฟฟ้า (สื่อสารและอิเล็กทรอนิกส์)	38	81.82	1	2.27	1	2.27	0	0.00	0	0.00	0	0.00	6	13.64	44
- วิศวกรรมไฟฟ้า (สื่อสารและอิเล็กทรอนิกส์) (หลักสูตรนานาชาติ)	26	86.29	3	7.32	4	9.76	0	0.00	0	0.00	2	4.88	4	9.76	41
- วิศวกรรมแมคคาทรอนิกส์	57	82.81	4	5.80	0	0.00	0	0.00	2	2.90	4	5.80	2	2.90	69
- วิศวกรรมโยธา	56	76.71	2	2.74	2	2.74	0	0.00	2	2.74	3	4.11	6	10.98	73
- วิศวกรรมระบบควบคุมและเครื่องมือวัด	38	70.59	2	3.92	1	1.96	1	1.96	2	3.92	2	3.92	7	13.73	51
- วิศวกรรมระบบควบคุมและเครื่องมือวัด (สหกิจศึกษา)	31	73.81	4	9.52	2	4.76	0	0.00	0	0.00	1	2.38	4	9.52	42
- วิศวกรรมวัสดุ	39	76.00	5	10.00	0	0.00	0	0.00	1	2.00	3	8.00	2	4.00	50
- วิศวกรรมสิ่งแวดล้อม	38	70.37	3	5.58	2	3.70	0	0.00	4	7.41	3	5.56	4	7.41	54
- วิศวกรรมสิ่งแวดล้อม (หลักสูตรนานาชาติ)	16	84.21	1	5.26	0	0.00	0	0.00	0	0.00	0	0.00	2	10.53	19
- วิศวกรรมอัตโนมัติ (หลักสูตรนานาชาติ)	24	77.42	2	6.45	0	0.00	0	0.00	1	3.23	1	3.23	3	9.66	31
- วิศวกรรมอุตสาหการ	66	84.62	3	3.65	0	0.00	0	0.00	0	0.00	3	3.65	6	7.69	76
สหกิจศึกษาระดับปริญญาตรีและการออกแบบ	137	83.54	4	2.44	2	1.22	8	8.88	5	3.85	4	2.44	12	7.32	164
- การออกแบบอุตสาหกรรม (หลักสูตรนานาชาติ)	21	80.77	0	0.00	2	7.69	0	0.00	0	0.00	1	3.85	2	7.69	26
- สถาบันการช่าง (หลักสูตรนานาชาติ)	45	88.24	1	1.96	0	0.00	0	0.00	2	3.92	0	0.00	3	5.66	51
- สถาบันการช่าง (หลักสูตรนานาชาติ)	34	77.27	2	4.55	0	0.00	0	0.00	1	2.27	3	6.82	4	9.09	44
- ออกแบบนิเทศศิลป์ (หลักสูตรนานาชาติ)	37	86.05	1	2.33	0	0.00	0	0.00	2	4.65	0	0.00	3	6.96	43
รวม	2,448	77.86	171	5.44	46	1.46	15	8.48	74	2.35	115	3.66	275	8.75	3,144



ตารางที่ 30 จำนวนนักศึกษาใหม่ระดับปริญญาตรี ปีการศึกษา 2555 จำแนกตามวุฒิสูงสุดของบิดา

คณะสาขาวิชา	ประถมศึกษา		มัธยมศึกษา		มัธยมศึกษาตอนต้น		มัธยมศึกษาตอนปลาย/ปวช.		ปวช./อนุปริญญา		ปริญญาตรี		ปริญญาโท		ปริญญาเอก		ไม่มีวุฒิ		วุฒิเฉพาะตำแหน่ง/อื่นๆ		ไม่ทราบ			
	จำนวน	ร้อยละ	จำนวน	ร้อยละ	จำนวน	ร้อยละ	จำนวน	ร้อยละ	จำนวน	ร้อยละ	จำนวน	ร้อยละ	จำนวน	ร้อยละ	จำนวน	ร้อยละ	จำนวน	ร้อยละ	จำนวน	ร้อยละ	จำนวน	ร้อยละ		
ครุศาสตร์อุตสาหกรรมและเทคโนโลยี	229	21.32	134	12.48	239	22.25	97	9.83	182	16.95	51	4.75	1	0.09	15	1.40	6	0.56	128	11.17				
- เทคโนโลยีการพิมพ์และบรรจุภัณฑ์	10	16.95	7	11.86	13	22.03	6	13.56	7	11.86	2	3.39	0	0.00	0	0.00	0	0.00	12	20.34				
- เทคโนโลยีการศึกษาและสื่อสารมวลชน	7	12.07	4	6.90	17	29.31	3	5.17	17	29.31	4	8.90	0	0.00	0	0.00	0	0.00	6	10.34				
- เทคโนโลยีโต้ตอบ	14	16.87	7	6.43	21	25.30	9	10.84	20	24.10	5	6.02	1	1.20	0	0.00	0	0.00	6	7.23				
- เทคโนโลยีอุตสาหกรรม(วิชาชีพเทคโนโลยีก่อสร้าง)	11	24.44	6	13.33	12	28.67	3	6.67	4	8.69	3	6.67	0	0.00	3	6.67	1	2.22	2	4.44				
- เทคโนโลยีอุตสาหกรรม(วิชาชีพเทคโนโลยีก่อสร้าง)	1	14.29	0	0.00	3	42.86	0	0.00	1	14.29	0	0.00	0	0.00	0	0.00	0	0.00	0	0.00	1	14.29		
- เทคโนโลยีอุตสาหกรรม(วิชาชีพเทคโนโลยีเครื่องกล)	1	50.00	0	0.00	0	0.00	0	0.00	1	50.00	0	0.00	0	0.00	0	0.00	0	0.00	0	0.00	0	0.00		
- เทคโนโลยีอุตสาหกรรม(วิชาชีพเทคโนโลยีเครื่องกล)	23	26.40	14	17.26	21	25.93	3	3.70	6	7.41	2	2.47	0	0.00	2	2.47	0	0.00	10	12.35				
- เทคโนโลยีอุตสาหกรรม(วิชาชีพเทคโนโลยีไฟฟ้า)	0	0.00	2	33.33	0	0.00	0	0.00	0	0.00	2	33.33	0	0.00	0	0.00	0	0.00	2	33.33				
- เทคโนโลยีอุตสาหกรรม(วิชาชีพเทคโนโลยีไฟฟ้า)	57	33.33	31	16.13	31	16.13	10	5.85	17	9.94	0	0.00	0	0.00	1	0.58	1	0.58	23	13.45				
- เทคโนโลยีอุตสาหกรรม(วิชาชีพเทคโนโลยีอุตสาหกรรม)	43	40.95	15	14.29	15	14.29	9	6.57	3	2.66	1	0.95	0	0.00	3	2.86	1	0.95	15	14.29				
- เทคโนโลยีอุตสาหกรรม(วิชาชีพเทคโนโลยีอุตสาหกรรม)	3	37.50	1	12.50	2	25.00	2	25.00	0	0.00	0	0.00	0	0.00	0	0.00	0	0.00	0	0.00				
- เทคโนโลยีอุตสาหกรรม(วิชาชีพเทคโนโลยีการจัดการ)	2	6.70	2	8.70	5	21.74	6	26.08	1	4.35	1	4.35	0	0.00	0	0.00	0	0.00	5	21.74				
- มีถิ่นที่ทางการแพทย์และวิทยาศาสตร์	1	4.55	2	9.09	5	22.73	2	9.09	7	31.82	2	9.09	0	0.00	0	0.00	0	0.00	3	13.64				
- มีถิ่นที่อาศัย	5	4.27	14	11.97	33	28.21	14	11.97	36	30.77	10	6.55	0	0.00	0	0.00	0	0.00	4	3.42				
- วิทยาการคอมพิวเตอร์มีบัณฑิตมีได้	13	16.88	4	5.19	15	19.48	14	16.18	20	25.87	2	2.60	0	0.00	0	0.00	0	0.00	9	11.69				
- วิศวกรรมเครื่องกล	3	7.89	6	15.79	7	18.42	3	7.89	12	31.56	3	7.89	0	0.00	2	5.26	0	0.00	2	5.26				
- วิศวกรรมไฟฟ้า	5	17.86	4	14.29	4	14.29	5	17.86	4	14.29	1	3.57	0	0.00	1	3.57	1	3.57	3	10.71				
- วิศวกรรมไฟฟ้า วิชาเอกวิศวกรรมคอมพิวเตอร์	6	15.36	6	15.36	12	30.77	0	0.00	8	20.51	4	10.26	0	0.00	0	0.00	0	0.00	3	7.69				
- วิศวกรรมไฟฟ้า วิชาเอกวิศวกรรมอิเล็กทรอนิกส์	6	25.00	1	4.17	6	33.33	3	12.50	3	12.50	2	8.33	0	0.00	0	0.00	0	0.00	1	4.17				
- วิศวกรรมโยธา	6	13.95	5	11.83	6	13.95	3	8.98	9	20.93	5	11.63	0	0.00	2	4.65	0	0.00	7	16.28				
- วิศวกรรมอุตสาหกรรม	12	31.58	3	7.69	9	23.68	0	0.00	6	15.79	2	5.26	0	0.00	0	0.00	0	0.00	6	15.79				
เทคโนโลยีวิศวกรรมเกษตร	18	9.64	12	7.23	33	19.88	23	13.86	52	31.33	13	7.83	8	9.00	2	1.28	2	1.20	13	7.83				
- เทคโนโลยีสารสนเทศ	11	9.24	9	7.56	22	18.49	15	12.61	37	31.09	9	7.56	0	0.00	2	1.68	2	1.68	12	10.08				
- วิทยาการคอมพิวเตอร์ (หลักสูตรภาษาอังกฤษ)	5	10.64	3	8.38	11	23.40	8	17.02	15	31.91	4	6.51	0	0.00	0	0.00	0	0.00	1	2.13				
วิทยาศาสตร์	115	22.85	59	11.57	107	28.98	48	9.41	118	23.14	20	3.92	0	0.00	9	1.75	3	0.59	31	8.88				
- คณิตศาสตร์	8	20.00	4	10.00	8	20.00	7	17.50	9	22.50	1	2.50	0	0.00	0	0.00	1	2.50	2	5.00				
- เคมี	32	24.81	13	10.08	27	20.93	10	7.75	29	22.48	7	5.43	0	0.00	2	1.55	0	0.00	9	6.98				
- วิศวกรรมโยธา	22	23.18	12	12.63	14	14.74	12	12.63	27	28.42	4	4.21	0	0.00	2	2.11	0	0.00	2	2.11				
- ศึกษาศาสตร์	23	20.72	13	11.71	30	27.03	9	8.11	24	21.82	3	2.70	0	0.00	2	1.60	0	0.00	7	6.31				
- วิทยาการคอมพิวเตอร์ประยุกต์	7	16.28	4	9.30	4	9.30	3	6.88	16	41.86	2	4.85	0	0.00	0	0.00	0	0.00	4	9.30				
- วิทยาศาสตร์และเทคโนโลยีการอาหาร	17	32.08	5	9.43	13	24.53	4	7.55	6	11.32	3	5.66	0	0.00	2	3.77	0	0.00	3	5.66				
- สถิติ	6	15.36	8	20.51	11	26.21	3	7.69	5	12.82	0	0.00	0	0.00	1	2.56	1	2.56	4	10.28				

ตารางที่ 30 จำนวนนักศึกษาใหม่ระดับปริญญาตรี ปีการศึกษา 2555 จำแนกตามวุฒิสูงสุดของบิดา (ต่อ)

คณะ/สาขาวิชา	ประถมศึกษา		มัธยมศึกษา		มัธยมศึกษาปวช.		ปวช/นุญญา		ปริญญาตรี		ปริญญาโท		ปริญญาเอก		ไม่มีวุฒิ		วุฒิเฉพาะตำแหน่งอื่นๆ		ไม่ทราบ		รวม
	จำนวน	ร้อยละ	จำนวน	ร้อยละ	จำนวน	ร้อยละ	จำนวน	ร้อยละ	จำนวน	ร้อยละ	จำนวน	ร้อยละ	จำนวน	ร้อยละ	จำนวน	ร้อยละ	จำนวน	ร้อยละ	จำนวน	ร้อยละ	
ศึกษาศาสตร์	110	8.94	90	7.32	241	19.59	140	11.38	415	33.74	122	9.92	7	8.57	8	0.65	18	0.81	87	7.07	1,230
- ศึกษารัฐศาสตร์	9	12.50	5	8.94	7	9.72	10	13.89	26	39.69	7	9.72	0	0.00	0	0.00	0	0.00	6	6.33	72
- ศึกษารัฐศาสตร์ (หลักสูตรนานาชาติ)	7	8.75	1	1.25	13	16.25	7	8.75	36	45.00	12	15.00	1	1.25	0	0.00	1	1.25	2	2.50	80
- ศึกษารัฐศาสตร์	4	8.45	7	11.29	18	25.81	5	8.06	19	30.65	7	11.29	0	0.00	0	0.00	1	1.81	3	4.84	62
- ศึกษารัฐศาสตร์ (หลักสูตรนานาชาติ)	1	2.78	4	11.11	10	27.76	4	11.11	9	25.00	6	16.67	2	5.56	0	0.00	0	0.00	0	0.00	36
- ศึกษารัฐศาสตร์	6	6.00	6	8.00	19	19.00	13	13.00	41	41.00	9	9.00	0	0.00	1	1.00	0	0.00	3	3.00	100
- ศึกษารัฐศาสตร์ (หลักสูตรนานาชาติ)	6	7.59	5	6.33	14	17.72	14	17.72	26	32.91	11	13.92	0	0.00	0	0.00	0	0.00	3	3.80	79
- ศึกษารัฐศาสตร์ (หลักสูตรนานาชาติ)	5	8.93	9	18.07	14	25.00	5	8.93	16	28.57	4	7.14	0	0.00	1	1.79	1	1.79	1	1.79	56
- ศึกษารัฐศาสตร์	9	11.89	4	5.19	16	23.38	11	14.29	17	22.08	10	12.99	0	0.00	1	1.30	0	0.00	7	9.09	77
- ศึกษารัฐศาสตร์ (หลักสูตรนานาชาติ)	4	9.76	5	12.20	4	9.76	5	12.20	16	39.02	3	7.32	0	0.00	1	2.44	0	0.00	3	7.32	41
- ศึกษารัฐศาสตร์ (หลักสูตรนานาชาติ)	5	6.67	6	10.67	12	16.00	6	8.00	23	30.87	10	13.33	1	1.33	0	0.00	0	0.00	10	13.33	75
- ศึกษารัฐศาสตร์ (หลักสูตรนานาชาติ)	4	9.09	1	2.27	8	13.64	4	9.09	21	47.73	5	11.36	0	0.00	1	2.27	0	0.00	2	4.55	44
- ศึกษารัฐศาสตร์ (หลักสูตรนานาชาติ)	4	9.76	4	9.76	6	19.51	5	9.80	12	29.27	2	4.88	0	0.00	1	2.44	0	0.00	5	12.20	41
- ศึกษารัฐศาสตร์ (หลักสูตรนานาชาติ)	5	7.25	2	2.90	17	24.64	8	11.59	24	34.78	6	8.70	2	2.90	0	0.00	0	0.00	5	7.25	69
- ศึกษารัฐศาสตร์ (หลักสูตรนานาชาติ)	7	9.59	7	9.59	13	17.81	10	13.70	22	30.14	10	13.70	0	0.00	0	0.00	0	0.00	4	5.48	73
- ศึกษารัฐศาสตร์ (หลักสูตรนานาชาติ)	5	9.80	3	5.66	14	27.45	5	9.80	16	31.37	1	1.96	0	0.00	1	1.96	2	3.92	4	7.84	51
- ศึกษารัฐศาสตร์ (หลักสูตรนานาชาติ)	5	11.90	4	9.52	9	21.43	4	9.52	7	16.67	3	7.14	1	2.38	1	2.39	1	2.38	7	16.67	42
- ศึกษารัฐศาสตร์ (หลักสูตรนานาชาติ)	5	10.00	5	10.00	9	19.00	6	12.00	14	28.00	1	2.00	0	0.00	0	0.00	3	6.00	7	14.00	50
- ศึกษารัฐศาสตร์ (หลักสูตรนานาชาติ)	2	3.70	3	5.56	15	27.78	4	7.41	21	36.69	4	7.41	0	0.00	0	0.00	0	0.00	5	9.28	54
- ศึกษารัฐศาสตร์ (หลักสูตรนานาชาติ)	0	0.00	0	0.00	5	26.32	3	15.79	6	42.11	2	10.53	0	0.00	0	0.00	0	0.00	1	5.26	19
- ศึกษารัฐศาสตร์ (หลักสูตรนานาชาติ)	3	9.68	2	8.45	7	22.98	4	12.90	9	25.61	3	9.66	0	0.00	0	0.00	0	0.00	4	12.90	31
- ศึกษารัฐศาสตร์ (หลักสูตรนานาชาติ)	12	15.38	5	8.41	11	14.10	7	8.97	31	39.74	6	7.69	0	0.00	0	0.00	1	1.26	5	6.41	76
- ศึกษารัฐศาสตร์ (หลักสูตรนานาชาติ)	5	3.85	7	4.27	28	17.87	16	9.76	61	37.28	34	20.73	6	3.66	1	0.51	0	8.00	6	3.66	154
- ศึกษารัฐศาสตร์ (หลักสูตรนานาชาติ)	1	3.85	1	3.85	3	11.54	2	7.69	9	34.62	9	34.62	1	3.95	0	0.00	0	0.00	0	0.00	26
- ศึกษารัฐศาสตร์ (หลักสูตรนานาชาติ)	2	3.92	3	5.88	6	11.76	4	7.84	19	37.25	13	25.49	2	3.92	0	0.00	0	0.00	2	3.92	51
- ศึกษารัฐศาสตร์ (หลักสูตรนานาชาติ)	0	0.00	1	2.27	8	18.18	8	18.16	14	31.62	8	13.64	3	6.62	1	2.27	0	0.00	3	6.62	44
- ศึกษารัฐศาสตร์ (หลักสูตรนานาชาติ)	2	4.85	2	4.65	11	25.58	2	4.65	19	44.19	6	13.95	0	0.00	0	0.00	0	0.00	1	2.33	43
รวม	475	15.11	382	9.61	648	28.61	324	18.31	828	26.34	240	7.63	14	8.45	35	1.11	21	8.67	257	8.17	3,144

ตารางที่ 31 จำนวนนักศึกษาใหม่ระดับปริญญาตรี ปีการศึกษา 2555 จำแนกตามอาชีพของบิดา

อาชีพของบิดา	รับราชการ		พนักงานรัฐวิสาหกิจ		พนักงานอุตสาหกรรม		พนักงานราชการ		พนักงานของรัฐ		พนักงานส่วนราชการ		รับจ้าง		ไม่ได้ประกอบอาชีพ		อื่นๆ		ไม่ระบุ		รวม						
	จำนวน	ร้อยละ	จำนวน	ร้อยละ	จำนวน	ร้อยละ	จำนวน	ร้อยละ	จำนวน	ร้อยละ	จำนวน	ร้อยละ	จำนวน	ร้อยละ	จำนวน	ร้อยละ	จำนวน	ร้อยละ	จำนวน	ร้อยละ							
บุคลากร/ผู้ชำนาญการและกลุ่มอาชีพอื่น	144	13.56	41	3.82	81	6.47	138	12.85	116	16.24	155	14.43	6	6.00	14	1.30	166	17.32	36	3.83	24	3.17	128	11.17	1,874		
- เทคโนโลยีการพิมพ์และบรรณารักษณ์	4	6.78	3	5.03	8	13.56	10	18.65	10	16.85	1	1.86	8	0.00	0	0.00	10	16.96	1	1.88	0	0.00	0	0.00	12	28.34	59
- เทคโนโลยีการศึกษาระดับอาชีวศึกษา	6	10.34	4	6.90	11	18.87	8	13.78	8	10.34	1	1.72	8	0.00	0	0.00	10	17.24	0	0.00	6	10.34	6	18.34	58		
- เทคโนโลยีศิลป์	7	8.43	3	3.81	18	18.28	11	13.25	12	14.48	2	2.41	8	0.00	0	0.00	17	29.48	8	9.84	1	1.20	8	7.23	83		
- เทคโนโลยีอุตสาหกรรม (วิชาชีพเทคโนโลยีก่อสร้าง)	10	22.22	2	4.44	0	0.00	3	6.87	3	6.87	7	16.58	8	0.00	0	0.00	11	24.44	3	6.87	4	6.69	2	4.44	45		
- เทคโนโลยีอุตสาหกรรม (วิชาชีพเทคโนโลยีก่อสร้าง)	3	42.86	0	0.00	1	14.29	2	28.57	0	0.00	8	8.80	0	0.00	0	0.00	8	0.00	0	0.00	0	0.00	0	0.00	1	14.29	7
- เทคโนโลยีอุตสาหกรรม (วิชาชีพเทคโนโลยีก่อสร้าง)	0	0.00	0	0.00	0	0.00	1	50.00	8	0.00	1	50.00	0	0.00	0	0.00	8	0.00	0	0.00	0	0.00	0	0.00	8	8.00	2
- เทคโนโลยีอุตสาหกรรม (วิชาชีพเทคโนโลยีก่อสร้าง)	8	8.86	0	0.00	2	2.47	11	13.66	8	11.11	28	34.57	0	0.00	5	8.17	6	7.41	0	0.00	2	2.47	10	12.35	91		
- เทคโนโลยีอุตสาหกรรม (วิชาชีพเทคโนโลยีก่อสร้าง)	3	50.00	0	0.00	0	0.00	1	18.67	0	0.00	0	0.00	0	0.00	0	0.00	0	0.00	0	0.00	0	0.00	0	0.00	2	33.33	6
- เทคโนโลยีอุตสาหกรรม (วิชาชีพเทคโนโลยีก่อสร้าง)	23	13.45	8	3.51	7	4.09	18	9.65	10	5.85	59	32.75	0	0.00	1	0.56	24	14.04	5	2.82	8	3.51	23	13.45	171		
- เทคโนโลยีอุตสาหกรรม (วิชาชีพเทคโนโลยีก่อสร้าง)	8	8.57	0	0.00	4	3.81	8	5.71	7	6.87	31	28.52	0	0.00	2	1.90	24	22.80	8	5.71	1	0.85	15	14.28	105		
- เทคโนโลยีอุตสาหกรรม (วิชาชีพเทคโนโลยีก่อสร้าง)	0	0.00	0	0.00	0	0.00	3	37.50	2	25.00	0	0.00	0	0.00	1	12.50	2	25.00	0	0.00	0	0.00	0	0.00	8	8.00	8
- เทคโนโลยีอุตสาหกรรม (วิชาชีพเทคโนโลยีก่อสร้าง)	2	6.70	0	0.00	0	0.00	0	0.00	1	4.35	0	0.00	0	0.00	0	0.00	1	4.35	2	6.78	4	17.38	5	21.74	23		
- เทคโนโลยีการพิมพ์และวิชาชีพอื่น	2	8.08	2	6.88	3	13.84	3	13.84	3	13.84	1	4.55	1	4.55	1	4.55	1	4.55	2	6.78	1	4.55	1	4.55	3	13.84	22
- วิชาชีพอื่น	17	14.53	8	5.13	17	14.53	32	27.35	14	11.97	0	0.00	0	0.00	0	0.00	20	17.08	8	5.13	1	0.85	4	3.42	117		
- วิชาการเครื่องกล	6	23.86	1	2.83	1	2.83	4	10.53	3	7.69	5	13.16	0	0.00	0	0.00	18	23.38	1	1.30	1	1.30	1	1.30	9	11.89	77
- วิชาการไฟฟ้า	5	17.88	1	3.57	2	7.14	4	14.28	2	7.14	5	17.88	0	0.00	0	0.00	6	21.43	0	0.00	0	0.00	0	0.00	2	5.28	38
- วิชาการไฟฟ้า วิชาการคอมพิวเตอร์	8	20.51	8	6.00	2	5.13	3	7.88	7	17.95	2	5.13	0	0.00	0	0.00	10	25.64	3	7.88	1	2.56	3	7.69	39		
- วิชาการไฟฟ้า วิชาการคอมพิวเตอร์	8	26.00	2	6.33	1	4.17	4	18.67	1	4.17	3	12.50	0	0.00	0	0.00	5	20.83	1	4.17	0	0.00	0	0.00	1	4.17	24
- วิชาการไฟฟ้า วิชาการคอมพิวเตอร์	13	30.23	1	2.33	4	8.30	5	11.63	3	6.88	5	11.63	0	0.00	0	0.00	3	8.88	8	0.00	0	0.00	2	4.85	7	18.28	43
- วิชาการอุตสาหกรรม	5	13.18	1	2.83	2	5.26	1	2.83	8	15.78	5	13.16	0	0.00	1	2.83	6	21.05	1	2.83	2	5.26	8	15.78	38		
- เทคโนโลยีสารสนเทศ	16	16.84	6	6.42	25	16.86	38	22.89	31	12.65	5	3.51	8	6.86	3	1.81	27	16.27	4	2.41	3	1.81	13	7.83	166		
- เทคโนโลยีสารสนเทศ	12	10.08	8	6.72	15	12.81	27	22.09	15	12.81	4	3.38	0	0.00	3	2.52	18	15.13	2	1.68	3	2.52	12	18.08	119		
- วิชาการคอมพิวเตอร์	8	12.77	1	2.13	18	21.28	11	23.40	8	12.77	1	2.13	0	0.00	0	0.00	9	18.15	2	4.28	8	0.00	1	2.13	47		
- วิชาการคอมพิวเตอร์	82	13.18	17	3.33	81	11.96	88	17.25	74	14.51	38	7.85	8	6.86	6	1.16	108	21.27	18	3.73	4	8.78	31	6.88	518		
- วิชาการคอมพิวเตอร์	5	12.50	0	0.00	7	17.50	2	5.00	7	17.50	5	12.50	0	0.00	0	0.00	9	22.50	3	7.66	6	0.00	2	5.08	40		
- วิชาการคอมพิวเตอร์	21	18.26	1	0.76	8	8.96	21	18.28	17	13.18	11	6.53	0	0.00	1	0.78	35	27.13	2	1.65	2	1.65	8	6.98	128		
- ตรี	6	8.47	2	2.11	12	12.83	14	14.74	15	15.78	9	6.47	0	0.00	3	3.18	24	25.28	5	5.28	8	8.00	2	2.11	85		
- ตรี	15	13.51	6	6.11	13	11.71	17	15.32	17	15.32	10	8.01	0	0.00	2	1.80	18	18.22	2	1.80	1	0.88	7	6.31	111		
- วิชาการคอมพิวเตอร์	7	18.28	1	2.33	6	16.80	11	25.68	4	6.30	0	0.00	0	0.00	8	8.08	6	13.95	1	2.33	1	2.33	4	9.30	43		
- วิชาการคอมพิวเตอร์	2	3.77	2	3.77	8	15.08	15	26.30	6	11.32	3	5.88	0	0.00	8	0.00	11	26.75	3	5.88	0	0.00	3	6.86	53		
- ตรี	3	7.66	2	5.13	4	10.26	8	28.51	8	28.51	1	2.86	0	0.00	0	0.00	6	16.36	3	7.88	0	0.00	4	18.26	38		

ตารางที่ 31 จำนวนนักศึกษาใหม่ระดับปริญญาตรี ปีการศึกษา 2555 จำแนกตามอาชีพของบิดา (ต่อ)

คณะ/สาขาวิชา	รับราชการ		พนักงาน รัฐวิสาหกิจ		พนักงานบริษัท เอกชน		ธุรกิจส่วนตัว		ค้าขาย		เกษตรกรรม/ รับจ้าง		พนักงานองค์การ ของรัฐ		ลูกจ้าง ราชการ		รับจ้าง		ไม่ได้ประกอบ อาชีพ		อื่นๆ		ไม่ระบุ		รวม		
	จำนวน	ร้อยละ	จำนวน	ร้อยละ	จำนวน	ร้อยละ	จำนวน	ร้อยละ	จำนวน	ร้อยละ	จำนวน	ร้อยละ	จำนวน	ร้อยละ	จำนวน	ร้อยละ	จำนวน	ร้อยละ	จำนวน	ร้อยละ	จำนวน	ร้อยละ	จำนวน	ร้อยละ			
วิศวกรรมศาสตร์	243	18.78	84	6.63	164	13.33	281	22.85	148	11.87	55	4.47	8	0.68	4	0.33	135	10.88	24	2.11	21	1.71	87	7.87	1,238		
- วิศวกรระบบไฟฟ้า	18	22.22	3	4.17	10	13.09	18	22.22	12	16.67	1	1.38	0	0.00	0	0.00	8	8.33	0	0.00	2	2.76	8	8.33	72		
- วิศวกรระบบคอมพิวเตอร์ (หลักสูตรนานาชาติ)	11	13.75	8	7.50	10	12.50	28	36.25	9	11.25	0	0.00	0	0.00	0	0.00	8	10.00	3	3.75	2	2.56	2	2.50	80		
- วิศวกรเคมี	11	17.74	4	6.45	12	18.35	16	25.81	6	12.90	2	3.23	0	0.00	0	0.00	4	8.45	2	3.23	0	0.00	3	4.84	62		
- วิศวกรเคมี(หลักสูตรนานาชาติ)	9	25.06	1	2.78	8	16.87	15	41.87	3	8.33	0	0.00	0	0.00	0	0.00	1	2.76	0	0.00	1	2.76	8	8.00	36		
- วิศวกรเครื่องกล	27	27.08	5	5.08	15	15.08	23	23.00	10	10.00	4	4.00	0	0.00	0	0.00	10	10.00	3	3.00	0	0.00	3	3.00	108		
- วิศวกรเครื่องกล(พลังงาน เครื่องสูบลuft และลิฟต์อัตโนมัติ)	22	27.86	4	5.06	15	16.98	18	26.25	7	8.88	2	2.53	0	0.00	0	0.00	0	0.00	0	0.00	1	1.27	1	1.27	3	3.80	79
- วิศวกรเครื่องกล	10	17.88	1	1.78	7	12.60	9	16.87	6	10.71	1	1.78	0	0.00	0	0.00	14	25.00	3	5.36	1	1.79	1	1.78	56		
- วิศวกรไฟฟ้า	12	15.56	5	6.48	5	6.49	17	22.08	11	14.28	5	6.48	0	0.00	0	0.00	1	1.30	6	10.36	2	2.80	4	5.19	7	8.89	77
- วิศวกรไฟฟ้า(ระบบไฟฟ้า อิเล็กทรอนิกส์กำลังและพลังงาน)	8	21.86	8	14.63	5	12.20	8	14.63	7	17.07	2	4.68	0	0.00	0	0.00	2	4.88	0	0.00	0	0.00	1	2.44	3	7.32	41
- วิศวกรไฟฟ้า(วิศวกรรมและอิเล็กทรอนิกส์)	12	18.08	4	5.33	12	18.00	14	18.87	8	8.00	4	5.33	0	0.00	0	0.00	12	18.00	0	0.00	0	0.00	1	1.33	10	13.33	75
- วิศวกรไฟฟ้า(วิศวกรรมและอิเล็กทรอนิกส์(หลักสูตรนานาชาติ))	8	19.18	3	6.52	3	6.52	16	34.88	8	13.64	1	2.27	0	0.00	0	0.00	4	8.08	1	2.27	0	0.00	2	4.55	44		
- วิศวกรระบบอาคารอัตโนมัติ	7	17.07	0	0.00	5	12.20	5	12.20	11	28.63	2	4.88	0	0.00	0	0.00	5	12.26	1	2.44	0	0.00	5	12.28	41		
- วิศวกรโยธา	18	28.09	4	5.80	8	11.56	12	17.38	8	8.00	4	5.80	0	0.00	0	0.00	8	13.84	2	2.90	1	1.45	5	7.25	69		
- วิศวกรโยธา (หลักสูตรนานาชาติ)	13	17.81	5	6.66	9	12.33	26	35.82	5	6.85	3	4.11	0	0.00	0	0.00	8	12.22	0	0.00	2	2.74	4	5.48	73		
- วิศวกรระบบควบคุมและเครื่องมือวัด(หลักสูตรนานาชาติ)	7	13.73	2	3.92	8	11.78	14	27.45	4	7.84	8	11.76	0	0.00	0	0.00	5	9.80	3	5.68	0	0.00	4	7.84	51		
- วิศวกรโยธา	10	23.81	0	0.00	3	7.14	4	9.52	7	18.87	3	7.14	0	0.00	0	0.00	5	11.90	1	2.38	2	4.78	7	19.67	42		
- วิศวกรระบบควบคุมและเครื่องมือวัด(หลักสูตรนานาชาติ)	8	18.00	4	8.00	10	20.00	2	4.00	8	12.00	0	0.00	0	0.00	0	0.00	1	2.00	0	0.00	0	0.00	7	14.00	50		
- วิศวกรรับส่งพัสดุ	8	16.67	6	11.11	8	14.61	8	14.61	7	12.88	3	5.56	0	0.00	0	0.00	7	12.90	0	0.00	0	0.00	1	1.85	5	9.26	54
- วิศวกรรับส่งพัสดุ(หลักสูตรนานาชาติ)	3	15.79	1	5.26	5	26.32	7	38.64	8	8.00	1	5.26	0	0.00	0	0.00	0	0.00	0	0.00	0	0.00	1	5.28	1	6.28	18
- วิศวกรรับส่งพัสดุ(หลักสูตรนานาชาติ)	8	19.35	1	3.23	3	9.85	8	28.03	2	4.45	2	8.45	0	0.00	0	0.00	4	12.90	0	0.00	0	0.00	0	0.00	4	12.90	31
- วิศวกรระบบอาคาร	14	17.85	3	3.85	7	8.87	18	23.08	13	18.07	4	5.13	0	0.00	0	0.00	10	12.82	3	3.85	1	1.28	5	6.41	78		
- วิศวกรระบบอาคาร(และภาคออกแบบ)	17	18.37	4	2.44	29	17.88	79	48.17	14	8.64	8	8.90	0	0.00	0	0.00	12	7.32	3	1.83	8	8.00	6	3.68	164		
- ภาคออกแบบอาคาร(หลักสูตรนานาชาติ)	3	11.54	0	0.00	5	16.23	17	85.38	1	3.65	8	8.90	0	0.00	0	0.00	0	0.00	0	0.00	0	0.00	0	0.00	0	0.90	28
- สถาปัตยกรรมภายใน(หลักสูตรนานาชาติ)	4	7.84	2	3.92	11	21.57	23	45.10	8	11.78	0	0.00	0	0.00	0	0.00	3	5.86	0	0.00	0	0.00	0	0.00	2	3.92	51
- สถาปัตยกรรมภายใน(หลักสูตรนานาชาติ)	8	13.84	0	0.00	7	15.91	18	38.26	4	9.08	0	0.00	0	0.00	0	0.00	5	11.36	3	6.82	0	0.00	0	0.00	3	6.82	44
- สถาปัตยกรรมภายใน(หลักสูตรนานาชาติ)	4	8.30	2	4.85	8	13.95	23	53.48	3	6.88	0	0.00	0	0.00	0	0.00	4	8.30	0	0.00	0	0.00	1	2.33	43		
- สถาปัตยกรรมภายใน(หลักสูตรนานาชาติ)	468	15.46	138	4.42	376	11.77	624	18.85	365	11.81	264	8.68	8	0.68	27	8.88	468	14.82	81	2.88	82	1.87	257	8.17	3,144		
รวม																											

ตารางที่ 32 จำนวนนักศึกษาใหม่ระดับปริญญาตรี ปีการศึกษา 2555 จำแนกตามรายได้ของบิดา

คณะ/สาขาวิชา	ไม่มีรายได้		6,500 หรือต่ำกว่า		6,501-12,508		12,501-18,588		18,501-25,000		25,001-35,008		มากกว่า 35,000		รวม	
	จำนวน	ร้อยละ	จำนวน	ร้อยละ	จำนวน	ร้อยละ	จำนวน	ร้อยละ	จำนวน	ร้อยละ	จำนวน	ร้อยละ	จำนวน	ร้อยละ	ไม่รวม	
															จำนวน	ร้อยละ
ครุศาสตร์อุตสาหกรรมและเทคโนโลยี	6	0.56	84	7.82	270	25.14	153	14.25	127	11.82	95	8.85	180	16.76	159	14.60
- เทคโนโลยีการพิมพ์และบรรจุภัณฑ์	0	0.00	3	5.08	16	27.12	4	6.78	4	6.78	6	10.17	13	22.03	13	22.03
- เทคโนโลยีการศึกษานและสื่อสารมวลชน	0	0.00	1	1.72	10	17.24	12	20.69	10	17.24	4	6.90	15	25.86	6	10.34
- เทคโนโลยีมีเดีย	0	0.00	1	1.20	17	20.48	14	16.87	10	12.05	6	7.23	21	25.30	14	16.87
- เทคโนโลยีอุตสาหกรรม(วิชาชีพเทคโนโลยีก่อสร้าง)	0	0.00	3	6.87	17	37.78	8	17.78	6	13.33	5	11.11	1	2.22	5	11.11
- เทคโนโลยีอุตสาหกรรม(วิชาชีพเทคโนโลยีก่อสร้าง)	0	0.00	0	0.00	1	14.29	2	28.57	1	14.29	2	28.57	0	0.00	1	14.29
- เทคโนโลยีอุตสาหกรรม(วิชาชีพเทคโนโลยีเครื่องกล)	0	0.00	0	0.00	1	50.00	1	50.00	0	0.00	0	0.00	0	0.00	0	0.00
- เทคโนโลยีอุตสาหกรรม(วิชาชีพเทคโนโลยีเครื่องกล)	0	0.00	12	14.81	27	33.33	13	16.05	7	8.64	5	6.17	7	8.64	10	12.35
- เทคโนโลยีอุตสาหกรรม(วิชาชีพเทคโนโลยีไฟฟ้า)	0	0.00	0	0.00	2	33.33	0	0.00	1	18.67	0	0.00	1	16.87	2	33.33
- เทคโนโลยีอุตสาหกรรม(วิชาชีพเทคโนโลยีไฟฟ้า)	1	0.58	27	15.79	47	27.49	21	12.28	23	13.45	13	7.60	11	6.43	28	18.37
- เทคโนโลยีอุตสาหกรรม(วิชาชีพเทคโนโลยีไฟฟ้า)	1	0.95	15	14.29	38	36.19	15	14.29	9	8.57	4	3.81	2	1.90	21	20.00
- เทคโนโลยีอุตสาหกรรม(วิชาชีพเทคโนโลยีอุตสาหกรรม)	0	0.00	1	12.50	1	12.50	1	12.50	1	12.50	0	0.00	4	50.00	0	0.00
- เทคโนโลยีอุตสาหกรรม(วิชาชีพเทคโนโลยีอุตสาหกรรม)	0	0.00	1	4.35	2	8.70	4	17.39	2	8.70	1	4.35	6	26.09	7	30.43
- เทคโนโลยีอุตสาหกรรม(วิชาชีพเทคโนโลยีการจัดการ)	1	4.55	0	0.00	3	13.64	6	27.27	2	9.09	3	13.64	3	13.64	4	18.18
- มีศักยภาพทางเทคโนโลยีและวิทยาศาสตร์	0	0.00	2	1.71	19	16.24	14	11.97	13	11.11	15	12.82	44	37.61	10	8.55
- มีศักยภาพ	0	0.00	0	0.00	18	23.38	9	11.69	8	10.39	11	14.29	17	22.08	10	12.99
- วิทยาการคอมพิวเตอร์ประยุกต์-มัลติมีเดีย	1	1.30	3	3.90	8	21.05	3	7.89	7	18.42	5	13.16	7	18.42	3	7.89
- วิศวกรรมเครื่องกล	1	2.63	4	10.53	8	21.05	3	7.89	4	14.29	2	7.14	5	17.86	3	10.71
- วิศวกรรมไฟฟ้า	0	0.00	2	7.14	8	28.57	4	14.29	4	14.29	2	7.14	5	17.86	3	10.71
- วิศวกรรมไฟฟ้า วิชาเอกวิศวกรรมคอมพิวเตอร์	0	0.00	5	12.82	14	35.90	4	10.28	4	10.26	0	0.00	6	15.38	8	15.38
- วิศวกรรมไฟฟ้า วิชาเอกวิศวกรรมอิเล็กทรอนิกส์	0	0.00	0	0.00	5	20.83	7	29.17	3	12.50	3	12.50	4	16.67	2	8.33
- วิศวกรรมโยธา	0	0.00	4	9.30	6	13.95	6	13.95	6	13.95	8	13.95	6	18.60	7	16.28
- วิศวกรรมอุตสาหกรรม	1	2.63	0	0.00	10	28.32	5	13.16	6	15.79	4	10.53	5	13.16	7	18.42
- วิศวกรรมอุตสาหกรรม	8	8.88	2	1.20	25	15.06	15	9.04	21	12.65	36	21.69	50	30.12	17	18.24
- เทคโนโลยีสารสนเทศ	0	0.00	1	0.64	22	18.49	10	8.40	15	12.81	22	18.49	35	29.41	14	11.78
- เทคโนโลยีสารสนเทศ	0	0.00	1	2.13	3	6.38	5	10.64	8	12.77	14	29.79	15	31.91	3	8.38
- วิทยาการคอมพิวเตอร์ (หลักสูตรภาษาอังกฤษ)	2	0.39	32	6.27	187	20.98	92	18.04	61	11.96	79	15.49	87	17.06	50	9.80
- วิทยาศาสตร	1	2.50	4	10.00	8	20.00	8	15.00	6	15.00	3	7.50	7	17.50	5	12.50
- วิทยาศาสตร	0	0.00	11	8.53	29	22.48	16	12.40	20	15.50	21	16.28	21	16.28	11	8.53
- เติ	1	1.05	7	7.37	21	22.11	20	21.05	7	7.37	15	15.79	17	17.89	7	7.37
- จุฬาลงกรณ์มหาวิทยาลัย	0	0.00	5	4.50	24	21.62	25	22.52	17	15.32	20	18.02	11	9.91	9	8.11
- จุฬาลงกรณ์มหาวิทยาลัย	0	0.00	0	0.00	5	11.83	10	23.28	4	9.30	9	20.93	10	23.26	5	11.63
- วิทยาการคอมพิวเตอร์ประยุกต์	0	0.00	2	3.77	13	24.53	8	15.08	3	5.66	6	11.32	15	28.30	8	11.32
- วิทยาการคอมพิวเตอร์และเทคโนโลยีการทหาร	0	0.00	3	7.88	7	17.95	7	17.95	4	10.26	5	12.82	6	15.38	7	17.95

ตารางที่ 32 จำนวนนักศึกษาใหม่ระดับปริญญาตรี ปีการศึกษา 2555 จำแนกตามรายได้ของบิดา (ต่อ)

คณะสาขาวิชา	ไม่ถึงรายได้		6,500 หรือต่ำกว่า		6,501-12,500		12,501-18,500		18,501-25,000		25,001-35,000		มากกว่า 35,000		รวม		
	จำนวน	ร้อยละ	จำนวน	ร้อยละ	จำนวน	ร้อยละ	จำนวน	ร้อยละ	จำนวน	ร้อยละ	จำนวน	ร้อยละ	จำนวน	ร้อยละ	จำนวน	ร้อยละ	
																	จำนวน
วิศวกรรมศาสตร์	6	0.49	27	2.20	136	11.06	125	10.16	140	11.38	190	15.45	493	40.08	113	9.19	1,230
- วิศวกรรมคอมพิวเตอร์	1	1.39	0	0.00	6	11.11	12	18.67	7	9.72	9	12.50	29	40.28	8	8.33	72
- วิศวกรรมคอมพิวเตอร์ (หลักสูตรนานาชาติ)	0	0.00	0	0.00	4	5.00	0	0.00	8	7.50	10	12.50	55	68.75	5	8.25	80
- วิศวกรรมเคมี	0	0.00	2	3.23	5	6.06	5	8.06	6	9.69	15	24.19	24	38.71	5	8.06	62
- วิศวกรรมเคมี(หลักสูตรนานาชาติ)	0	0.00	0	0.00	3	8.33	2	5.56	5	13.89	4	11.11	22	81.11	0	0.00	36
- วิศวกรรมเครื่องกล	1	1.00	2	2.00	8	8.00	10	10.00	14	14.00	12	12.00	48	49.00	6	6.00	100
- วิศวกรรมเครื่องกล(พลังงาน เศรษฐศาสตร์ และสิ่งแวดล้อม)	0	0.00	1	1.27	9	11.39	9	11.39	7	8.66	9	11.39	40	50.83	4	5.06	79
- วิศวกรรมเครื่องมือ	1	1.79	3	5.38	10	17.88	10	17.86	5	8.93	12	21.43	11	19.64	4	7.14	56
- วิศวกรรมไฟฟ้า	0	0.00	3	3.90	12	15.58	9	11.69	14	18.18	10	12.99	20	25.97	9	11.69	77
- วิศวกรรมไฟฟ้า(ระบบไฟฟ้า อีเล็กทรอนิกส์กำลังและพลังงาน)	1	2.44	1	2.44	3	7.32	3	7.32	5	12.20	8	19.51	17	41.46	3	7.32	41
- วิศวกรรมไฟฟ้าสื่อสารและอิเล็กทรอนิกส์	1	1.33	1	1.33	7	9.33	4	5.33	10	13.33	15	20.00	27	36.00	10	13.33	75
- วิศวกรรมไฟฟ้าสื่อสารและอิเล็กทรอนิกส์(หลักสูตรนานาชาติ)	0	0.00	2	4.55	5	11.38	2	4.55	4	9.09	8	18.18	20	45.45	3	6.82	44
- วิศวกรรมเมคคาทรอนิกส์	0	0.00	0	0.00	7	17.07	7	17.07	4	9.76	4	9.76	13	31.71	6	14.63	41
- วิศวกรรมโยธา	0	0.00	3	4.35	4	5.80	13	18.64	9	13.04	13	18.64	20	28.99	7	10.14	89
- วิศวกรรมโยธา (หลักสูตรนานาชาติ)	0	0.00	0	0.00	6	8.22	5	6.85	6	8.22	11	15.07	15	19.64	4	5.48	73
- วิศวกรรมระบบควบคุมและเครื่องมือวัด	0	0.00	2	3.92	6	15.69	3	5.68	5	9.80	8	11.76	20	39.22	7	13.73	51
- วิศวกรรมระบบควบคุมและเครื่องมือวัด(สหกิจศึกษา)	1	2.36	2	4.75	11	28.19	5	11.90	5	11.90	6	14.29	4	9.52	8	19.05	42
- วิศวกรรมวัสดุ	0	0.00	0	0.00	8	16.00	7	14.00	5	10.00	8	16.00	14	28.00	8	16.00	50
- วิศวกรรมสิ่งแวดล้อม	0	0.00	3	5.56	7	12.96	6	14.81	7	12.98	8	14.81	18	29.63	5	9.26	54
- วิศวกรรมสิ่งแวดล้อม(หลักสูตรนานาชาติ)	0	0.00	0	0.00	3	15.79	0	0.00	4	21.05	1	5.26	10	52.83	1	5.26	19
- วิศวกรรมอัตโนมัติ(หลักสูตรนานาชาติ)	0	0.00	1	3.23	1	3.23	1	3.23	5	16.13	7	22.59	12	38.71	4	12.90	31
- วิศวกรรมอุตสาหการ	0	0.00	1	1.28	9	11.54	10	12.92	7	8.97	14	17.95	29	37.18	8	10.26	78
สถาปัตยกรรมศาสตร์และการออกแบบ	1	0.61	0	0.00	3	1.83	5	3.05	6	3.66	19	11.59	121	73.78	9	5.49	164
- การออกแบบอุตสาหกรรม(หลักสูตรนานาชาติ)	0	0.00	0	0.00	1	3.85	1	3.85	0	0.00	3	11.54	21	80.77	0	0.00	28
- สถาปัตยกรรม(หลักสูตรนานาชาติ)	1	1.96	0	0.00	1	1.96	2	3.92	3	5.88	6	11.76	36	70.59	2	3.92	51
- สถาปัตยกรรมภายใน(หลักสูตรนานาชาติ)	0	0.00	0	0.00	1	2.27	1	2.27	0	0.00	5	11.38	31	70.45	8	13.64	44
- ออกแบบนิเทศศิลป์(หลักสูตรนานาชาติ)	0	0.00	0	0.00	0	0.00	1	2.33	3	6.98	5	11.63	33	78.74	1	2.33	43
รวม	15	0.48	145	4.61	541	17.21	350	12.40	355	11.29	419	13.33	931	29.61	348	11.07	3,144

ตารางที่ 33 จำนวนนักศึกษาใหม่ระดับปริญญาตรี ปีการศึกษา 2555 จำแนกตามวุฒิสูงสุดของมารดา

คณะ/สาขาวิชา	ประถมศึกษา		มัธยมศึกษา		มัธยมศึกษาตอนต้น		มัธยมศึกษาตอนปลาย		ปริญญาตรี		ปริญญาโท		ปริญญาเอก		ไม่ศึกษา		วุฒิเฉพาะด้านหนึ่งๆ		ไม่ทราบ		รวม
	จำนวน	ร้อยละ	จำนวน	ร้อยละ	จำนวน	ร้อยละ	จำนวน	ร้อยละ	จำนวน	ร้อยละ	จำนวน	ร้อยละ	จำนวน	ร้อยละ	จำนวน	ร้อยละ	จำนวน	ร้อยละ	จำนวน	ร้อยละ	
ครุศาสตร์ครุศึกษาระดับบัณฑิตศึกษา	310	29.66	148	13.78	207	19.27	102	9.50	216	20.11	16	1.66	1	0.09	28	2.42	2	0.19	44	4.10	1,074
- วิทยาลัยการช่างและบูรพาภิบาล	9	15.25	12	20.34	17	28.61	9	15.25	9	15.25	1	1.69	0	0.00	0	0.00	0	0.00	2	3.39	59
- วิทยาลัยการช่างและศิลปกรรม	14	24.14	5	8.62	10	17.24	4	6.80	19	32.76	1	1.72	0	0.00	0	0.00	0	0.00	5	9.62	58
- วิทยาลัยนิเทศศาสตร์	16	21.69	10	12.05	13	15.66	8	10.84	27	32.53	1	1.20	0	0.00	2	2.41	0	0.00	3	3.81	83
- วิทยาลัยอุตสาหกรรม (วิชาชีพเทคโนโลยีสารสนเทศ)	15	33.33	7	15.59	10	22.22	1	2.22	6	13.33	0	0.00	0	0.00	4	6.99	1	2.22	1	2.22	45
- วิทยาลัยอุตสาหกรรม (วิชาชีพเทคโนโลยีสารสนเทศ)	1	14.29	1	14.29	2	28.57	0	0.00	2	28.57	0	0.00	0	0.00	1	14.29	0	0.00	0	0.00	7
- วิทยาลัยอุตสาหกรรม (วิชาชีพเทคโนโลยีสารสนเทศ)	1	50.00	0	0.00	0	0.00	1	50.00	0	0.00	0	0.00	0	0.00	0	0.00	0	0.00	0	0.00	2
- วิทยาลัยอุตสาหกรรม (วิชาชีพเทคโนโลยีสารสนเทศ)	33	40.74	13	19.05	14	17.26	9	9.88	7	9.04	1	1.23	0	0.00	3	3.70	0	0.00	2	2.47	61
- วิทยาลัยอุตสาหกรรม (วิชาชีพเทคโนโลยีสารสนเทศ)	0	0.00	1	16.97	2	33.33	0	0.00	1	16.67	1	16.67	0	0.00	0	0.00	0	0.00	1	16.67	6
- วิทยาลัยอุตสาหกรรม (วิชาชีพเทคโนโลยีสารสนเทศ)	76	45.61	26	15.20	24	14.04	10	5.95	17	8.84	2	1.17	0	0.00	7	4.08	0	0.00	7	4.08	171
- วิทยาลัยอุตสาหกรรม (วิชาชีพเทคโนโลยีสารสนเทศ)	53	50.48	20	19.05	19	16.10	2	1.90	2	1.90	0	0.00	0	0.00	2	1.90	0	0.00	7	6.67	105
- วิทยาลัยอุตสาหกรรม (วิชาชีพเทคโนโลยีสารสนเทศ)	3	37.50	1	12.50	3	37.50	1	12.50	0	0.00	0	0.00	0	0.00	0	0.00	0	0.00	0	0.00	6
- วิทยาลัยอุตสาหกรรม (วิชาชีพเทคโนโลยีสารสนเทศ)	5	21.74	4	17.39	3	13.04	5	21.74	3	13.04	0	0.00	0	0.00	0	0.00	1	4.35	2	9.70	23
- วิทยาลัยการเกษตรและสัตวศาสตร์	3	13.84	2	9.09	9	36.36	0	0.00	7	31.82	0	0.00	0	0.00	0	0.00	0	0.00	2	8.09	22
- วิทยาลัยอาชีวศึกษา	10	6.55	14	11.97	25	21.37	18	13.68	48	41.03	1	0.85	0	0.00	0	0.00	0	0.00	3	2.56	117
- วิทยาลัยการคอมพิวเตอร์ (บัณฑิตศึกษา)	15	18.48	7	9.09	21	27.27	11	14.29	16	20.76	4	5.19	0	0.00	1	1.30	0	0.00	2	2.60	77
- วิทยาลัยการเกษตร	4	10.53	7	16.42	9	21.05	6	15.79	10	26.32	1	2.63	0	0.00	1	2.63	0	0.00	1	2.63	36
- วิทยาลัยการไฟฟ้า	10	35.71	1	3.57	6	21.43	3	10.71	7	25.00	0	0.00	0	0.00	1	3.57	0	0.00	0	0.00	26
- วิทยาลัยการคอมพิวเตอร์ (บัณฑิตศึกษา)	8	23.08	4	10.26	8	20.51	4	10.26	9	23.08	2	5.13	1	2.56	2	5.13	0	0.00	0	0.00	39
- วิทยาลัยการคอมพิวเตอร์ (บัณฑิตศึกษา)	7	29.17	2	6.33	6	25.00	3	12.50	3	12.50	1	4.17	0	0.00	1	4.17	0	0.00	1	4.17	24
- วิทยาลัยการเกษตร	6	16.80	6	13.95	3	6.99	6	13.95	14	32.59	2	4.85	0	0.00	1	2.33	0	0.00	3	6.98	43
- วิทยาลัยการเกษตร	14	38.94	5	13.16	5	13.16	3	7.89	8	23.88	0	0.00	0	0.00	0	0.00	0	0.00	2	5.28	38
- วิทยาลัยการเกษตร (บัณฑิตศึกษา)	31	19.87	11	8.63	37	22.29	18	10.84	56	33.73	5	3.01	0	0.00	2	1.20	1	0.60	5	3.01	168
- วิทยาลัยการคอมพิวเตอร์ (บัณฑิตศึกษา)	24	20.17	9	7.56	25	21.01	11	9.24	41	34.45	4	3.36	0	0.00	2	1.66	1	0.84	2	1.68	119
- วิทยาลัยการคอมพิวเตอร์ (บัณฑิตศึกษา)	7	14.69	2	4.26	12	25.53	7	14.69	15	31.91	1	2.13	0	0.00	0	0.00	0	0.00	3	6.38	47
- วิทยาลัยการเกษตร	162	31.76	66	13.53	104	28.39	49	9.81	95	16.63	17	3.33	0	0.00	6	1.16	0	0.00	6	1.57	510
- วิทยาลัยการเกษตร	19	40.00	4	10.00	9	20.00	5	12.50	7	17.50	0	0.00	0	0.00	0	0.00	0	0.00	0	0.00	40
- วิทยาลัยการเกษตร	42	32.56	16	13.95	26	21.71	13	10.09	22	17.05	2	1.55	0	0.00	1	0.76	0	0.00	3	2.33	128
- วิทยาลัยการเกษตร	21	22.11	17	17.89	23	24.21	11	11.56	20	21.05	0	0.00	0	0.00	2	2.11	0	0.00	1	1.05	95
- วิทยาลัยการเกษตร	37	33.33	12	10.81	22	18.82	8	8.11	18	17.12	8	8.11	0	0.00	2	1.80	0	0.00	1	0.90	111
- วิทยาลัยการเกษตร	10	23.29	5	11.63	4	9.30	4	9.30	17	39.53	2	4.85	0	0.00	1	2.33	0	0.00	0	0.00	43
- วิทยาลัยการเกษตร	21	39.82	4	7.55	14	26.42	4	7.55	5	9.43	3	5.99	0	0.00	0	0.00	0	0.00	2	3.77	53
- วิทยาลัยการเกษตร	15	36.46	9	23.08	5	12.82	3	7.89	5	12.82	1	2.56	0	0.00	0	0.00	0	0.00	1	2.56	39

ตารางที่ 33 จำนวนหลักสูตรใหม่ระดับปริญญาตรี ปีการศึกษา 2555 จำแนกตามวุฒิสูงสุดของมารดา (ต่อ)

คณะ/สาขาวิชา	ประเภทศึกษา		มัธยมศึกษา		มัธยมศึกษาตอนต้น		มัธยมศึกษาตอนปลาย		ประกาศนียบัตรวิชาชีพ		ประกาศนียบัตรวิชาชีพชั้นสูง		ปริญญาเอก		ไม่มีวุฒิ		วุฒิเฉพาะสายหนึ่งสาขา		ไม่ทราบ		รวม
	จำนวน	ร้อยละ	จำนวน	ร้อยละ	จำนวน	ร้อยละ	จำนวน	ร้อยละ	จำนวน	ร้อยละ	จำนวน	ร้อยละ	จำนวน	ร้อยละ	จำนวน	ร้อยละ	จำนวน	ร้อยละ	จำนวน	ร้อยละ	
วิศวกรรมศาสตร์	177	14.36	108	8.78	212	17.24	125	19.16	475	38.62	91	7.40	2	0.16	18	8.81	4	0.33	26	2.11	1,230
- วิศวกรรมคอมพิวเตอร์	7	9.72	5	0.94	11	15.28	6	11.11	32	44.44	8	8.33	0	0.00	1	1.39	0	6.00	2	2.78	72
- วิศวกรรมคอมพิวเตอร์ (หลักสูตรนานาชาติ)	6	7.50	7	8.75	11	13.75	8	7.50	35	43.75	13	10.25	0	0.00	0	0.06	1	1.25	1	1.25	90
- วิศวกรรมเคมี	7	11.29	4	8.45	10	18.13	8	12.90	29	46.77	2	3.23	0	0.00	0	0.80	1	1.81	1	1.61	62
- วิศวกรรมเคมี(หลักสูตรนานาชาติ)	5	13.89	1	2.76	6	16.67	2	5.56	15	41.67	7	19.44	0	0.80	0	0.80	0	0.00	0	0.00	36
- วิศวกรรมเครื่องกล	8	8.00	6	0.88	13	13.06	14	14.00	52	52.00	0	0.00	0	0.00	1	1.00	0	0.00	0	6.00	100
- วิศวกรรมเครื่องกล(พลังงาน วิศวกรรมศาสตร์ และสิ่งแวดล้อม)	12	15.19	7	6.88	17	21.52	7	6.88	30	37.97	8	7.59	0	0.06	0	0.06	0	6.00	0	6.00	79
- วิศวกรรมเครื่องกล	10	17.86	7	12.50	14	25.00	3	5.36	15	20.79	4	7.14	0	0.00	0	0.00	0	6.00	0	6.00	56
- วิศวกรรมไฟฟ้า	16	20.78	4	5.19	14	16.10	4	5.19	35	45.45	3	3.96	0	0.00	1	1.36	0	0.00	3	5.38	77
- วิศวกรรมไฟฟ้า(ระบบไฟฟ้า อิเล็กทรอนิกส์กำลังและพลังงาน)	9	21.95	3	7.32	5	12.28	4	9.76	15	38.59	1	2.44	0	0.00	2	4.88	0	0.00	2	4.99	41
- วิศวกรรมไฟฟ้า(สื่อสารและอิเล็กทรอนิกส์)	13	17.33	5	8.87	12	16.00	6	8.00	35	46.67	4	5.33	0	0.80	0	0.06	0	0.00	0	6.00	75
- วิศวกรรมไฟฟ้า(สื่อสารและอิเล็กทรอนิกส์(หลักสูตรนานาชาติ))	5	11.36	2	4.85	0	18.18	4	9.09	20	45.45	3	6.02	0	6.66	0	0.00	0	6.00	2	4.55	44
- วิศวกรรมเมคคาทรอนิกส์	3	7.32	5	12.28	11	28.63	4	9.76	10	24.39	4	9.78	0	0.00	0	0.00	0	0.00	0	6.00	41
- วิศวกรรมโยธา	9	13.04	12	17.39	10	14.49	6	0.70	27	39.13	3	4.35	1	1.45	6	8.00	0	6.00	1	1.45	69
- วิศวกรรมโยธา (หลักสูตรนานาชาติ)	0	10.96	0	0.22	13	17.61	10	13.70	25	34.25	6	16.00	0	6.00	1	1.37	0	0.00	2	2.74	73
- วิศวกรรมระบบควบคุมและเครื่องมือวัด	9	15.69	6	11.78	10	18.81	7	13.73	13	25.49	4	7.84	0	0.00	0	0.06	1	1.96	2	3.92	51
- วิศวกรรมระบบควบคุมและเครื่องมือวัด(สหกิจศึกษา)	8	21.43	6	19.65	6	14.29	2	4.78	8	19.05	4	9.52	0	6.00	3	7.14	0	0.00	2	4.78	42
- วิศวกรรมวัสดุ	18	20.00	5	10.00	11	22.06	3	6.00	18	32.00	4	8.60	0	0.00	1	2.00	0	0.00	0	0.00	50
- วิศวกรรมสิ่งแวดล้อม	10	18.52	0	14.81	8	11.11	10	10.52	14	25.93	3	5.50	0	0.00	0	0.00	0	0.00	0	6.00	54
- วิศวกรรมสิ่งแวดล้อม(หลักสูตรนานาชาติ)	0	0.00	0	6.00	4	21.05	4	21.05	10	52.63	6	0.00	1	5.28	6	0.00	0	0.00	0	6.00	19
- วิศวกรรมอัญมณีและเครื่องประดับ	0	18.35	1	3.23	8	10.35	2	6.45	13	41.94	2	6.45	0	0.00	0	0.00	0	0.00	0	3.23	31
- วิศวกรรมอุตสาหกรรมและการออกแบบ	18	20.51	6	7.89	14	17.85	11	14.10	26	33.33	4	5.13	0	0.00	0	0.06	1	1.28	0	0.00	76
- วิศวกรรมอุตสาหการ	7	4.27	4	2.44	23	14.02	19	11.59	84	51.22	23	14.02	1	0.01	1	9.61	0	8.00	2	1.22	164
- วิศวกรรมอุตสาหการ(หลักสูตรนานาชาติ)	0	6.66	0	0.00	2	7.89	4	15.38	14	53.85	4	15.38	0	0.00	0	0.00	0	0.00	2	7.69	28
- ศึกษาศาสตร์(หลักสูตรนานาชาติ)	3	5.68	1	1.90	7	13.73	4	7.94	27	52.94	0	15.09	1	1.90	0	0.00	0	0.00	0	0.00	51
- ศึกษาศาสตร์(หลักสูตรนานาชาติ)	1	2.27	0	0.00	0	10.10	8	10.18	26	45.45	6	13.64	0	0.00	1	2.27	0	0.00	0	0.00	44
- ออกแบบนิเทศศิลป์(หลักสูตรนานาชาติ)	3	6.90	3	0.86	0	13.95	3	6.98	23	53.49	5	11.03	0	0.00	0	0.00	0	0.00	0	0.00	43
รวม	667	21.85	340	10.81	583	18.54	313	9.96	920	29.45	154	4.90	4	0.13	45	1.43	7	0.22	85	2.70	3,144





ตารางที่ 34 จำนวนนักศึกษาใหม่ระดับปริญญาตรี ปีการศึกษา 2555 จำแนกตามอาชีพของมารดา (ต่อ)

คณะ/สาขาวิชา	นิยามภาควิชา		พนักงานรัฐราชการ		พนักงานรัฐราชการ		พนักงานรัฐราชการ		พนักงานรัฐราชการ		พนักงานรัฐราชการ		พนักงานรัฐราชการ		พนักงานรัฐราชการ		พนักงานรัฐราชการ		พนักงานรัฐราชการ		พนักงานรัฐราชการ		พนักงานรัฐราชการ		รวม
	จำนวน	ร้อยละ	จำนวน	ร้อยละ	จำนวน	ร้อยละ	จำนวน	ร้อยละ	จำนวน	ร้อยละ	จำนวน	ร้อยละ	จำนวน	ร้อยละ	จำนวน	ร้อยละ	จำนวน	ร้อยละ	จำนวน	ร้อยละ	จำนวน	ร้อยละ	จำนวน	ร้อยละ	
ศึกษาศาสตร์	254	19.02	32	2.80	108	8.78	168	13.12	174	14.15	52	4.23	0	0.00	7	0.57	102	8.29	286	23.25	23	1.87	28	2.11	1,230
- ศึกษารัฐศาสตร์	21	28.17	2	2.78	0	11.11	7	9.72	10	13.88	8	0.00	0	0.00	8	8.00	5	6.34	18	22.22	1	1.39	2	2.78	72
- ศึกษารัฐคดี	11	13.75	4	5.89	6	7.50	23	28.75	12	15.00	8	0.00	0	0.00	0	0.00	2	2.50	18	22.50	3	3.76	1	1.25	98
- ศึกษารัฐคดี	8	12.98	1	1.61	12	19.36	7	11.25	6	9.09	3	4.84	0	0.00	1	1.51	5	6.06	17	21.42	1	1.61	1	1.25	62
- ศึกษารัฐคดี	7	19.44	3	8.33	3	8.33	7	18.44	6	22.22	0	0.00	0	0.00	0	0.00	1	2.78	7	19.44	0	0.08	8	0.00	36
- ศึกษารัฐคดี	29	26.06	3	3.06	5	6.00	13	13.96	13	13.00	6	8.00	0	0.00	0	0.00	8	8.00	24	24.00	0	0.00	8	8.06	106
- ศึกษารัฐคดี	24	30.38	2	2.53	8	18.13	11	13.92	9	11.39	2	2.96	0	0.00	0	0.00	6	7.59	17	21.62	0	0.00	8	8.06	79
- ศึกษารัฐคดี	9	18.87	8	0.96	7	12.50	4	7.14	3	6.36	0	0.00	0	0.00	0	0.00	7	12.50	14	25.00	2	3.57	3	5.36	56
- ศึกษารัฐคดี	17	22.98	1	1.30	6	7.79	11	14.28	11	14.29	5	6.49	0	0.00	1	1.30	6	7.76	14	18.19	6	6.45	8	8.06	77
- ศึกษารัฐคดี	6	12.28	2	4.68	2	4.68	4	8.76	6	14.63	4	9.76	8	0.00	0	0.00	3	7.32	12	29.27	1	2.44	2	4.88	41
- ศึกษารัฐคดี	17	22.67	2	2.87	6	18.67	13	17.33	8	10.67	1	1.39	0	0.00	0	0.00	6	8.00	19	25.39	1	1.33	0	0.00	75
- ศึกษารัฐคดี	11	25.96	0	0.00	2	4.55	5	11.38	6	18.18	1	2.27	8	0.00	0	0.00	2	4.55	13	29.05	8	8.00	2	4.55	44
- ศึกษารัฐคดี	6	12.20	1	2.44	2	4.68	2	4.68	8	19.51	3	7.32	8	0.00	2	4.88	4	9.76	18	24.39	8	8.00	4	9.76	41
- ศึกษารัฐคดี	15	21.74	1	1.45	5	7.25	6	8.70	18	14.49	1	1.45	8	0.06	0	0.00	6	8.70	23	33.33	1	1.46	1	1.45	98
- ศึกษารัฐคดี	9	12.33	3	4.11	6	8.22	26	34.25	8	12.33	0	0.00	8	0.00	0	0.00	6	8.22	12	16.44	1	1.37	2	2.74	73
- ศึกษารัฐคดี	7	13.73	3	6.68	2	3.92	4	7.84	11	21.57	5	9.96	8	0.06	0	0.00	6	11.76	11	21.67	8	8.00	2	3.92	51
- ศึกษารัฐคดี	8	16.06	8	8.96	3	7.14	18	23.61	6	14.29	6	14.29	8	0.06	0	0.00	3	7.14	7	16.67	8	8.00	2	4.76	42
- ศึกษารัฐคดี	3	18.96	8	0.96	4	8.00	3	6.00	8	18.00	2	4.00	2	4.00	2	4.00	10	20.00	7	14.00	5	18.00	0	0.00	50
- ศึกษารัฐคดี	9	18.67	1	1.85	5	9.26	6	11.11	6	8.26	2	3.70	8	0.06	8	0.00	8	14.81	15	27.78	8	8.00	3	5.86	54
- ศึกษารัฐคดี	3	16.79	8	0.96	4	21.05	7	36.84	8	6.00	0	0.00	8	0.00	1	6.26	1	6.26	2	10.53	1	5.26	0	0.06	19
- ศึกษารัฐคดี	5	18.13	1	3.23	3	9.96	7	22.58	2	6.45	3	9.68	8	0.06	0	0.00	2	6.45	7	22.56	0	8.00	1	3.23	31
- ศึกษารัฐคดี	7	8.97	2	2.56	6	7.69	15	19.23	15	19.23	6	7.96	8	0.00	9	0.00	6	6.41	21	26.92	1	1.28	8	8.06	78
- ศึกษารัฐคดี	12	7.32	2	1.22	18	11.58	62	37.80	18	6.19	9	0.00	8	0.88	9	0.00	9	6.48	45	27.44	3	1.83	2	1.22	164
- ศึกษารัฐคดี	3	11.64	8	0.96	4	15.39	4	30.77	1	3.85	0	0.00	8	0.00	0	0.00	1	1.98	13	25.49	0	8.00	8	8.06	51
- ศึกษารัฐคดี	3	6.62	8	0.96	3	6.62	15	34.69	2	4.55	0	0.00	8	0.00	0	0.00	5	11.36	16	34.09	1	2.27	8	8.00	44
- ศึกษารัฐคดี	3	6.66	1	2.33	7	16.28	15	34.69	3	6.86	0	0.00	8	0.00	0	0.00	3	6.86	10	23.26	1	2.33	8	8.00	45
- ศึกษารัฐคดี	405	13.64	59	1.88	277	8.81	434	13.80	460	15.27	248	7.89	0	0.00	23	0.73	389	11.74	887	21.85	47	1.49	85	2.70	3,144

ตารางที่ 35 จำนวนนักศึกษาใหม่ระดับปริญญาตรี ปีการศึกษา 2555 จำแนกตามรายได้ของมารดา

คณะ/สาขาวิชา	ไม่มีรายได้ถึงกรรม		9,500 หรือต่ำกว่า		6,501-12,580		12,501-18,500		19,591-25,980		25,001-35,000		มากกว่า 35,980		รวม	
	จำนวน	ร้อยละ	จำนวน	ร้อยละ	จำนวน	ร้อยละ	จำนวน	ร้อยละ	จำนวน	ร้อยละ	จำนวน	ร้อยละ	จำนวน	ร้อยละ	จำนวน	ร้อยละ
วิศวกรรมศาสตรมหาบัณฑิตเทคโนโลยี	16	1.49	138	12.85	272	25.33	123	11.45	85	7.91	103	9.59	118	18.80	221	20.58
-เทคโนโลยีการพิมพ์และบรรจุภัณฑ์	0	0.00	7	11.86	16	27.12	9	15.25	4	8.78	7	11.86	9	15.25	7	11.86
-เทคโนโลยีการศึกษาและสื่อมวลชน	0	0.00	3	5.17	8	13.79	8	13.79	7	12.07	8	13.79	9	15.52	15	25.86
-เทคโนโลยีมีเดีย	0	0.00	5	6.02	18	18.26	13	15.66	7	9.43	10	12.05	8	9.64	24	28.92
-เทคโนโลยีอุตสาหกรรม(วิชาชีพเทคโนโลยีเครื่องจักร)	2	4.44	8	17.78	19	40.00	2	4.44	6	13.33	2	4.44	2	4.44	5	11.11
-เทคโนโลยีอุตสาหกรรม(วิชาชีพเทคโนโลยีเครื่องจักร)	0	0.00	0	0.00	1	14.29	1	14.29	1	14.29	1	14.29	0	0.00	3	42.86
-เทคโนโลยีอุตสาหกรรม(วิชาชีพเทคโนโลยีเครื่องจักร)	0	0.00	0	0.00	0	0.00	1	50.00	0	0.00	0	0.00	0	0.00	1	50.00
-เทคโนโลยีอุตสาหกรรม(วิชาชีพเทคโนโลยีไฟฟ้า)	0	0.00	13	18.05	28	36.80	10	12.35	8	9.88	4	4.94	9	11.11	8	9.88
-เทคโนโลยีอุตสาหกรรม(วิชาชีพเทคโนโลยีไฟฟ้า)	0	0.00	1	18.67	2	33.33	1	16.67	0	0.00	0	0.00	0	0.00	2	33.33
-เทคโนโลยีอุตสาหกรรม(วิชาชีพเทคโนโลยีไฟฟ้า)	7	4.09	38	22.22	46	26.90	11	6.43	5	2.92	15	8.77	13	7.60	36	21.05
-เทคโนโลยีอุตสาหกรรม(วิชาชีพเทคโนโลยีไฟฟ้า)	2	1.90	31	29.52	37	35.24	8	7.62	3	2.88	2	1.90	1	0.95	21	20.00
-เทคโนโลยีอุตสาหกรรม(วิชาชีพเทคโนโลยีอุตสาหกรรม)	0	0.00	1	12.50	0	0.00	2	25.00	2	25.00	1	12.50	1	12.50	1	12.50
-เทคโนโลยีอุตสาหกรรม(วิชาชีพเทคโนโลยีอุตสาหกรรม)	0	0.00	1	4.35	5	21.74	4	17.39	0	0.00	3	13.04	3	13.04	7	30.43
-เทคโนโลยีอุตสาหกรรม(วิชาชีพเทคโนโลยีการจักการ)	1	4.55	0	0.00	7	31.82	6	27.27	1	4.55	0	0.00	0	0.00	7	31.82
-มีศักยภาพทางเทคโนโลยีและวิทยาศาสตร์	0	0.00	7	5.98	22	18.80	12	10.26	10	8.55	13	11.11	25	21.37	28	23.93
-มีดีปาศาสตร์	2	2.60	5	6.48	14	18.16	11	14.29	7	9.09	5	6.49	15	19.48	16	23.38
-วิทยาการคอมพิวเตอร์ประยุกต์มีดีปาศาสตร์	1	2.63	2	5.26	8	21.05	3	7.89	5	13.16	9	23.68	2	5.26	8	21.05
-วิศวกรรมเครื่องกล	0	0.00	2	7.14	7	25.00	2	7.14	4	14.29	4	14.29	4	14.29	5	17.88
-วิศวกรรมไฟฟ้า	0	0.00	4	10.26	14	35.90	4	10.26	2	5.13	6	15.38	5	12.82	4	10.26
-วิศวกรรมไฟฟ้า วิชาเอกวิศวกรรมคอมพิวเตอร์	0	0.00	1	4.17	6	25.00	2	8.33	1	4.17	4	16.67	2	8.33	8	33.33
-วิศวกรรมไฟฟ้า วิชาเอกศึกษาระดับปริญญาตรี	0	0.00	8	13.95	8	18.60	8	18.60	6	13.95	4	9.30	4	9.30	7	16.28
-วิศวกรรมโยธา	1	2.83	3	7.89	8	21.05	5	13.18	8	15.79	5	13.16	4	10.53	8	15.79
-วิศวกรรมอุตสาหการ	2	1.20	5	3.01	23	13.86	20	12.85	16	9.64	19	11.45	31	18.67	58	30.12
เทคโนโลยีวิศวกรรมเกษตร	1	0.64	4	3.38	23	19.33	15	12.81	13	10.92	11	9.24	17	14.29	35	29.41
-เทคโนโลยีวิศวกรรมเกษตร	1	2.13	1	2.13	0	0.00	5	10.64	3	8.58	9	17.02	14	29.79	15	31.91
-วิทยาการคอมพิวเตอร์ (หลักสูตรภาษาอังกฤษ)	2	8.39	58	11.37	126	24.71	60	11.76	39	7.65	34	6.67	49	9.61	142	27.84
-คณิตศาสตร์	1	2.50	4	10.00	15	37.50	4	10.00	1	2.50	2	5.00	4	10.00	9	22.50
-เคมี	1	0.78	19	14.73	34	26.38	10	7.75	7	5.43	5	3.88	15	11.83	38	29.46
-อุตสาหกรรมคอมพิวเตอร์ประยุกต์	0	0.00	9	9.47	21	22.11	14	14.74	7	7.37	7	7.37	8	9.42	28	30.53
-ฟิสิกส์ประยุกต์	0	0.00	7	6.31	33	28.73	14	12.81	15	13.51	12	10.81	8	5.41	24	21.62
-วิทยาการคอมพิวเตอร์ประยุกต์	0	0.00	5	11.63	4	9.30	8	18.60	3	8.98	3	8.98	8	18.60	12	27.91
-วิทยาศาสตร์และเทคโนโลยีการอาหาร	0	0.00	7	13.21	9	18.98	5	9.43	5	9.43	3	5.88	7	13.21	17	32.08
-สถิติ	0	0.00	7	17.95	10	25.64	5	12.82	1	2.56	2	5.13	1	2.56	13	33.33

ตารางที่ 35 จำนวนนักศึกษาใหม่ระดับปริญญาตรี ปีการศึกษา 2555 จำแนกตามรายได้ของมารดา (ต่อ)

คณะสาขาวิชา	ไม่มีรายได้ถึงแก่กรรม		6,500 หรือต่ำกว่า		6,501-12,500		12,501-18,500		18,501-25,000		25,001-35,000		มากกว่า 35,000		รวม	
	จำนวน	ร้อยละ	จำนวน	ร้อยละ	จำนวน	ร้อยละ	จำนวน	ร้อยละ	จำนวน	ร้อยละ	จำนวน	ร้อยละ	ไม่ระบุ			
													จำนวน	ร้อยละ		
วิศวกรรมศาสตร์	5	0.41	57	4.63	150	12.20	121	9.84	126	10.24	177	14.39	282	22.93	312	25.37
- วิศวกรรมคอมพิวเตอร์	0	0.00	2	2.78	9	12.50	6	11.11	6	6.33	13	18.06	16	22.22	18	25.00
- วิศวกรรมคอมพิวเตอร์ (หลักสูตรนานาชาติ)	2	2.50	1	1.25	2	2.50	4	5.00	8	10.00	12	15.00	32	40.00	19	23.75
- วิศวกรรมแม่เหล็ก (หลักสูตรนานาชาติ)	0	0.00	5	8.06	5	6.06	4	6.45	6	9.68	9	14.52	15	24.19	16	29.03
- วิศวกรรมเครื่องกล	0	0.00	0	0.00	4	11.11	3	8.33	6	16.67	6	16.67	10	27.78	7	19.44
- วิศวกรรมเครื่องกล (หลักสูตรนานาชาติ)	1	1.00	2	2.00	11	11.00	7	7.00	8	6.00	19	19.00	28	28.00	24	24.00
- วิศวกรรมเครื่องกลพลังงาน (หลักสูตรและสิ่งแวดล้อม)	0	0.00	2	2.53	9	11.39	9	11.39	8	10.13	13	16.48	21	26.58	17	21.52
- วิศวกรรมเครื่องมือ	0	0.00	4	7.14	9	16.07	6	10.71	7	12.50	7	12.50	8	10.71	17	30.36
- วิศวกรรมไฟฟ้า	0	0.00	9	11.69	11	14.29	11	14.29	8	10.39	14	16.18	10	12.99	14	18.16
- วิศวกรรมไฟฟ้า (ระบบไฟฟ้า และอิเล็กทรอนิกส์กำลังและพลังงาน)	0	0.00	3	7.32	2	4.88	6	14.63	4	9.76	7	17.07	5	12.20	14	34.15
- วิศวกรรมไฟฟ้าสื่อสารและอิเล็กทรอนิกส์	0	0.00	1	1.33	8	10.67	12	16.00	10	13.33	11	14.67	14	16.67	19	25.33
- วิศวกรรมไฟฟ้าสื่อสารและอิเล็กทรอนิกส์ (หลักสูตรนานาชาติ)	0	0.00	2	4.55	6	13.64	1	2.27	5	11.36	6	13.64	9	20.45	15	34.09
- วิศวกรรมเมคคาทรอนิกส์	0	0.00	1	2.44	7	17.07	3	7.32	2	4.88	4	9.78	10	24.39	14	34.15
- วิศวกรรมโยธา	1	1.46	5	7.25	8	11.59	6	11.59	4	5.80	7	10.14	12	17.39	24	34.78
- วิศวกรรมโยธา (หลักสูตรนานาชาติ)	0	0.00	1	1.37	7	9.59	5	6.85	5	6.85	8	10.86	33	45.21	14	19.16
- วิศวกรรมระบบควบคุมและเครื่องมือวัด	0	0.00	4	7.64	9	17.65	6	11.76	6	11.76	6	11.76	7	13.73	13	25.49
- วิศวกรรมระบบควบคุมและเครื่องมือวัด (สหกิจศึกษา)	0	0.00	5	11.90	11	26.19	5	11.90	5	11.90	2	4.76	5	11.90	9	21.43
- วิศวกรรมวัสดุ	0	0.00	3	6.00	14	26.00	5	10.00	6	12.00	7	14.00	8	16.00	7	14.00
- วิศวกรรมสิ่งแวดล้อม	0	0.00	4	7.41	5	9.26	5	9.26	5	9.26	9	16.67	8	14.81	18	33.33
- วิศวกรรมสิ่งแวดล้อม (หลักสูตรนานาชาติ)	0	0.00	0	0.00	1	5.26	3	15.79	3	15.79	2	10.53	8	42.11	2	10.53
- วิศวกรรมอิตีโมบิลิตี (หลักสูตรนานาชาติ)	0	0.00	0	0.00	4	12.80	0	0.00	4	12.80	6	19.35	9	29.03	8	25.81
- วิศวกรรมอุตสาหกรรม	1	1.28	3	3.65	8	10.26	10	12.82	10	12.82	9	11.54	18	20.51	21	26.92
- วิศวกรรมอุตสาหกรรมและการออกแบบ	2	1.22	0	0.00	1	0.61	4	2.44	7	4.27	18	10.98	85	51.83	47	28.66
- วิศวกรรมอุตสาหการ (หลักสูตรนานาชาติ)	0	0.00	0	0.00	0	0.00	0	0.00	2	7.69	2	7.69	13	50.00	9	34.62
- สถาบันโยธาธิการและผังเมือง (หลักสูตรนานาชาติ)	1	1.96	0	0.00	0	0.00	0	0.00	1	1.96	6	15.69	28	54.90	13	25.49
- สถาบันโยธาธิการและผังเมือง (หลักสูตรนานาชาติ)	1	2.27	0	0.00	1	2.27	3	6.82	1	2.27	2	4.55	21	47.73	15	34.09
- ออกแบบนิเทศศิลป์ (หลักสูตรนานาชาติ)	0	0.00	0	0.00	0	0.00	1	2.93	3	6.98	6	13.95	23	53.49	10	23.26
รวม	27	0.86	258	8.21	572	18.19	328	40.43	273	8.68	351	11.16	563	17.91	772	24.55
รวม																3,144

ตารางที่ 36 จำนวนนักศึกษาใหม่ระดับปริญญาตรี ปีการศึกษา 2555 จำแนกตามความเกี่ยวข้องกับผู้ที่ปกครองที่ไม่ใช่บิดามารดา

คณะ/สาขาวิชา	สูงวัย ฝ่ายแม่		สูงวัย ฝ่ายพ่อ		หน้า		อา		ตา/ยาย		ปู่ย่า		พี่		สามี/ภรรยา		บุตรหลาน		รวม
	จำนวน	ร้อยละ	จำนวน	ร้อยละ	จำนวน	ร้อยละ	จำนวน	ร้อยละ	จำนวน	ร้อยละ	จำนวน	ร้อยละ	จำนวน	ร้อยละ	จำนวน	ร้อยละ	จำนวน	ร้อยละ	
คณะศึกษาศาสตร์	11	10.00	12	10.91	13	11.82	0	7.27	13	11.82	7	6.36	27	24.55	6	5.45	13	11.82	110
- เทคโนโลยีการพิมพ์และบรรจุภัณฑ์	1	16.87	1	16.67	2	33.33	0	0.00	0	0.00	0	0.00	2	33.33	0	0.00	0	0.00	6
- เทคโนโลยีการศึกษาและสื่อสารมวลชน	1	12.50	1	12.50	0	0.00	0	0.00	1	12.50	0	0.00	3	37.50	0	0.00	2	25.00	8
- เทคโนโลยีสิ่งแวดล้อม	0	0.00	1	12.50	1	12.50	1	12.50	1	12.50	0	0.00	2	25.00	0	0.00	2	25.00	8
- เทคโนโลยีอุตสาหกรรม(วิชาชีพเทคโนโลยีก่อสร้าง)	0	0.00	0	0.00	1	16.87	0	0.00	2	33.33	0	0.00	2	33.33	1	16.67	0	0.00	8
- เทคโนโลยีอุตสาหกรรม(วิชาชีพเทคโนโลยีก่อสร้าง)	0	0.00	0	0.00	0	0.00	0	0.00	0	0.00	0	0.00	1	100.00	0	0.00	0	0.00	1
- เทคโนโลยีอุตสาหกรรม(วิชาชีพเทคโนโลยีเครื่องกล)	0	0.00	0	0.00	0	0.00	0	0.00	0	0.00	0	0.00	0	0.00	0	0.00	0	0.00	3
- เทคโนโลยีอุตสาหกรรม(วิชาชีพเทคโนโลยีไฟฟ้า)	2	14.29	0	0.00	0	0.00	2	14.29	3	21.43	1	7.14	2	14.29	2	14.29	2	14.29	14
- เทคโนโลยีอุตสาหกรรม(วิชาชีพเทคโนโลยีไฟฟ้า)	0	0.00	0	0.00	0	0.00	0	0.00	0	0.00	2	100.00	0	0.00	0	0.00	0	0.00	2
- เทคโนโลยีอุตสาหกรรม(วิชาชีพเทคโนโลยีอุตสาหกรรม)	1	10.00	2	20.00	1	10.00	1	10.00	2	20.00	1	10.00	1	10.00	1	10.00	0	0.00	10
- เทคโนโลยีอุตสาหกรรม(วิชาชีพเทคโนโลยีการจัดการ)	0	0.00	0	0.00	0	0.00	0	0.00	0	0.00	0	0.00	1	25.00	2	50.00	1	25.00	4
- มีเส้นทางทหารแพทย์และวิทยาศาสตร์	0	0.00	0	0.00	0	0.00	0	0.00	0	0.00	0	0.00	1	100.00	0	0.00	0	0.00	1
- มีสัตวศาสตร์	0	0.00	1	14.29	1	14.29	1	14.29	2	28.57	1	14.29	1	14.29	0	0.00	0	0.00	7
- วิทยาการคอมพิวเตอร์ประยุกต์-มีสัตวศาสตร์	2	20.00	2	20.00	1	10.00	1	10.00	1	10.00	0	0.00	3	30.00	0	0.00	0	0.00	10
- วิศวกรรมเครื่องกล	0	0.00	2	40.00	1	20.00	0	0.00	0	0.00	1	20.00	0	0.00	0	0.00	1	20.00	5
- วิศวกรรมไฟฟ้า	1	25.00	0	0.00	0	0.00	0	0.00	1	25.00	0	0.00	2	50.00	0	0.00	0	0.00	4
- วิศวกรรมไฟฟ้า วิชาเอกวิศวกรรมคอมพิวเตอร์	0	0.00	0	0.00	0	0.00	1	20.00	0	0.00	1	20.00	3	60.00	0	0.00	0	0.00	5
- วิศวกรรมไฟฟ้า วิชาเอกวิศวกรรมอิเล็กทรอนิกส์	1	33.33	0	0.00	0	0.00	0	0.00	0	0.00	0	0.00	2	66.67	0	0.00	0	0.00	3
- วิศวกรรมโยธา	1	16.87	1	16.67	2	33.33	1	16.67	0	0.00	0	0.00	2	66.67	0	0.00	0	0.00	6
- วิศวกรรมอุตสาหกรรม	1	14.29	1	14.29	3	42.86	0	0.00	0	0.00	0	0.00	1	14.29	0	0.00	1	14.29	7
เทคโนโลยีวิศวกรรม	0	0.00	4	33.33	2	10.07	3	25.00	0	0.00	0	0.00	3	25.00	0	0.00	0	0.00	12
- เทคโนโลยีสารสนเทศ	0	0.00	4	40.00	1	10.00	2	20.00	0	0.00	0	0.00	3	30.00	0	0.00	0	0.00	10
- วิทยาการคอมพิวเตอร์ (หลักสูตรภาษาอังกฤษ)	0	0.00	0	0.00	1	50.00	1	50.00	0	0.00	0	0.00	0	0.00	0	0.00	0	0.00	2
วิทยาศาสตร์	7	15.22	2	4.35	10	21.74	5	10.87	2	4.35	2	4.35	15	32.61	0	0.00	3	6.52	46
- ดนตรีศาสตร์	0	0.00	0	0.00	1	50.00	0	0.00	0	0.00	0	0.00	0	0.00	0	0.00	0	0.00	2
- เคมี	2	15.38	0	0.00	3	23.08	2	15.38	0	0.00	1	7.69	5	36.46	0	0.00	0	0.00	13
- จุฬารัตนวิทยา	1	20.00	0	0.00	1	20.00	0	0.00	0	0.00	1	20.00	2	40.00	0	0.00	0	0.00	5
- ศิลปประยุกต์	2	16.18	0	0.00	2	18.18	1	9.09	2	18.18	0	0.00	4	36.36	0	0.00	0	0.00	11
- วิทยาการคอมพิวเตอร์ประยุกต์	0	0.00	0	0.00	0	0.00	0	0.00	0	0.00	0	0.00	2	100.00	0	0.00	0	0.00	2
- วิทยาศาสตร์และเทคโนโลยีการอาหาร	1	12.50	2	25.00	2	25.00	0	0.00	0	0.00	0	0.00	2	25.00	0	0.00	1	12.50	8
- สัตวศาสตร์	1	20.00	0	0.00	1	20.00	2	40.00	0	0.00	0	0.00	0	0.00	0	0.00	0	0.00	5

ตารางที่ 36 จำนวนนักศึกษาใหม่ระดับปริญญาตรี ปีการศึกษา 2555 จำแนกตามความเกี่ยวข้องกับผู้ที่ปกครองที่ไม่ใช่บิดามารดา (ต่อ)

คณะ/สาขาวิชา	รุ่นพี่ ฝ่ายแม่		รุ่นพี่ ฝ่ายพ่อ		หน้า		อ่า		ตา/ยาย		ปู่/ย่า		พี่		สามี/ภรรยา		บุคคลอื่น		รวม
	จำนวน	ร้อยละ	จำนวน	ร้อยละ	จำนวน	ร้อยละ	จำนวน	ร้อยละ	จำนวน	ร้อยละ	จำนวน	ร้อยละ	จำนวน	ร้อยละ	จำนวน	ร้อยละ	จำนวน	ร้อยละ	
วิศวกรรมศาสตร์	8	10.13	14	17.72	12	15.19	11	13.92	5	6.33	7	8.86	21	26.56	0	0.00	1	1.27	79
- วิศวกรรมคอมพิวเตอร์ (หลักสูตรนานาชาติ)	0	0.00	0	0.00	0	0.00	1	33.33	1	33.33	1	33.33	0	0.00	0	0.00	0	0.00	3
- วิศวกรรมเคมี	0	0.00	1	25.00	1	25.00	2	50.00	0	0.00	0	0.00	0	0.00	0	0.00	0	0.00	4
- วิศวกรรมเคมี (หลักสูตรนานาชาติ)	0	0.00	0	0.00	1	100.00	0	0.00	0	0.00	0	0.00	0	0.00	0	0.00	0	0.00	1
- วิศวกรรมเครื่องกล	0	0.00	1	9.09	1	9.09	3	27.27	1	9.09	1	9.09	4	36.36	0	0.00	0	0.00	11
- วิศวกรรมเครื่องกล (พลังงาน เศรษฐศาสตร์ และสิ่งแวดล้อม)	0	0.00	3	50.00	2	33.33	0	0.00	0	0.00	0	0.00	1	16.67	0	0.00	0	0.00	6
- วิศวกรรมเครื่องมือ	1	25.00	0	0.00	0	0.00	0	0.00	0	0.00	1	25.00	2	50.00	0	0.00	0	0.00	4
- วิศวกรรมไฟฟ้า	0	0.00	0	0.00	0	0.00	1	33.33	0	0.00	0	0.00	2	66.67	0	0.00	0	0.00	3
- วิศวกรรมไฟฟ้า (ระบบไฟฟ้า อิเล็กทรอนิกส์กำลังและพลังงาน)	0	0.00	1	25.00	0	0.00	0	0.00	1	25.00	0	0.00	2	50.00	0	0.00	0	0.00	4
- วิศวกรรมไฟฟ้า (สื่อสารและอิเล็กทรอนิกส์)	1	25.00	0	0.00	1	25.00	1	25.00	0	0.00	0	0.00	1	25.00	0	0.00	0	0.00	4
- วิศวกรรมไฟฟ้า (สื่อสารและอิเล็กทรอนิกส์ (หลักสูตรนานาชาติ))	0	0.00	0	0.00	0	0.00	0	0.00	0	0.00	0	0.00	2	100.00	0	0.00	0	0.00	2
- วิศวกรรมเทคนิคการแพทย์	1	33.33	0	0.00	1	33.33	0	0.00	1	33.33	0	0.00	0	0.00	0	0.00	0	0.00	3
- วิศวกรรมโยธา	1	25.00	0	0.00	0	0.00	0	0.00	0	0.00	2	50.00	1	25.00	0	0.00	0	0.00	4
- วิศวกรรมโยธา (หลักสูตรนานาชาติ)	2	66.67	0	0.00	0	0.00	0	0.00	0	0.00	0	0.00	1	33.33	0	0.00	0	0.00	3
- วิศวกรรมระบบควบคุมและเครื่องมือวัด	0	0.00	1	33.33	1	33.33	0	0.00	0	0.00	1	33.33	0	0.00	0	0.00	0	0.00	3
- วิศวกรรมระบบควบคุมและเครื่องมือวัด (สาขาอิเล็กทรอนิกส์)	0	0.00	0	0.00	1	50.00	0	0.00	0	0.00	0	0.00	1	50.00	0	0.00	0	0.00	2
- วิศวกรรมวัสดุ	0	0.00	1	33.33	1	33.33	0	0.00	0	0.00	0	0.00	0	0.00	0	0.00	1	33.33	3
- วิศวกรรมสิ่งแวดล้อม	1	16.67	2	33.33	1	16.67	1	16.67	0	0.00	0	0.00	1	16.67	0	0.00	0	0.00	6
- วิศวกรรมสิ่งแวดล้อม (หลักสูตรนานาชาติ)	0	0.00	0	0.00	1	33.33	1	33.33	0	0.00	0	0.00	1	33.33	0	0.00	0	0.00	3
- วิศวกรรมอัตโนมัติ (หลักสูตรนานาชาติ)	0	0.00	2	40.00	0	0.00	0	0.00	1	20.00	1	20.00	1	20.00	0	0.00	0	0.00	5
- วิศวกรรมอุตสาหการ	1	20.00	2	40.00	0	0.00	1	20.00	0	0.00	0	0.00	1	20.00	0	0.00	0	0.00	5
- วิศวกรรมศาสตรบัณฑิตและการออกแบบ	1	16.67	1	16.67	0	0.00	0	0.00	0	0.00	0	0.00	1	16.67	0	0.00	3	50.00	6
- การออกแบบอุตสาหกรรม (หลักสูตรนานาชาติ)	0	0.00	1	33.33	0	0.00	0	0.00	0	0.00	0	0.00	0	0.00	0	0.00	2	66.67	3
- สถาปัตยกรรม (หลักสูตรนานาชาติ)	0	0.00	0	0.00	0	0.00	0	0.00	0	0.00	0	0.00	1	100.00	0	0.00	0	0.00	1
- สถาปัตยกรรมภายใน (หลักสูตรนานาชาติ)	1	100.00	0	0.00	0	0.00	0	0.00	0	0.00	0	0.00	0	0.00	0	0.00	0	0.00	1
- ออกแบบนิเทศศิลป์ (หลักสูตรนานาชาติ)	0	0.00	0	0.00	0	0.00	0	0.00	0	0.00	0	0.00	0	0.00	0	0.00	1	100.00	1
รวม	27	10.67	33	13.04	37	14.62	27	10.67	20	7.91	16	6.32	67	26.48	6	2.37	20	7.91	253

ตารางที่ 37 จำนวนนักศึกษาใหม่ระดับปริญญาตรี ปีการศึกษา 2555 จำแนกตามวุฒิสูงสุดของผู้ปกครองที่ไม่มีใบปีตามารดา

คณะ/สาขาวิชา	ประถมศึกษา		มัธยมศึกษา		มัธยมศึกษาตอนต้น		มัธยมศึกษาตอนปลาย		ประถมศึกษา/มัธยมศึกษา		ปริญญาโท		ปริญญาเอก		ไม่มีวุฒิ		วุฒิเฉพาะตำแหน่งอื่นๆ		รวม
	จำนวน	ร้อยละ	จำนวน	ร้อยละ	จำนวน	ร้อยละ	จำนวน	ร้อยละ	จำนวน	ร้อยละ	จำนวน	ร้อยละ	จำนวน	ร้อยละ	จำนวน	ร้อยละ	จำนวน	ร้อยละ	
ครูศาสตร์อุตสาหกรรมและเทคโนโลยี	0	0.00	0	0.00	0	0.00	0	0.00	0	0.00	0	0.00	0	0.00	0	0.00	0	0.00	0
- เทคโนโลยีการพิมพ์และบรรจุภัณฑ์	0	0.00	0	0.00	0	0.00	0	0.00	0	0.00	0	0.00	0	0.00	0	0.00	0	0.00	0
- เทคโนโลยีการศึกษาและสื่อมวลชน	0	0.00	0	0.00	0	0.00	0	0.00	0	0.00	0	0.00	0	0.00	0	0.00	0	0.00	0
- เทคโนโลยีศิลป์	1	12.50	0	0.00	0	0.00	0	0.00	0	0.00	0	0.00	0	0.00	0	0.00	0	0.00	0
- เทคโนโลยีอุตสาหกรรม(วิชาชีพเทคโนโลยีก่อสร้าง)	3	50.00	0	0.00	0	0.00	0	0.00	0	0.00	0	0.00	0	0.00	0	0.00	0	0.00	0
- เทคโนโลยีอุตสาหกรรม(วิชาชีพเทคโนโลยีก่อสร้าง)	0	0.00	0	0.00	0	0.00	0	0.00	0	0.00	0	0.00	0	0.00	0	0.00	0	0.00	0
- เทคโนโลยีอุตสาหกรรม(วิชาชีพเทคโนโลยีเครื่องกล)	0	0.00	0	0.00	0	0.00	0	0.00	0	0.00	0	0.00	0	0.00	0	0.00	0	0.00	0
- เทคโนโลยีอุตสาหกรรม(วิชาชีพเทคโนโลยีไฟฟ้า)	3	21.43	3	21.43	1	33.33	2	14.29	1	33.33	1	14.29	0	0.00	0	0.00	0	0.00	0
- เทคโนโลยีอุตสาหกรรม(วิชาชีพเทคโนโลยีไฟฟ้า)	1	50.00	0	0.00	0	0.00	0	0.00	0	0.00	0	0.00	0	0.00	0	0.00	0	0.00	0
- เทคโนโลยีอุตสาหกรรม(วิชาชีพเทคโนโลยีอุตสาหกรรม)	2	20.00	1	10.00	0	0.00	3	30.00	2	20.00	2	20.00	0	0.00	0	0.00	0	0.00	0
- เทคโนโลยีอุตสาหกรรม(วิชาเอกเทคโนโลยีการจัดการ)	0	0.00	0	0.00	0	0.00	0	0.00	0	0.00	0	0.00	0	0.00	0	0.00	0	0.00	0
- ศึกษาด้านการแพทย์และวิทยาศาสตร์	0	0.00	0	0.00	0	0.00	0	0.00	0	0.00	0	0.00	0	0.00	0	0.00	0	0.00	0
- ศึกษาด้านสัตวศาสตร์	2	26.57	0	0.00	0	0.00	1	14.29	2	26.57	1	14.29	0	0.00	0	0.00	0	0.00	0
- ศึกษาด้านคอมพิวเตอร์ประยุกต์/มัลติมีเดีย	1	10.00	0	0.00	0	0.00	1	10.00	0	0.00	0	0.00	0	0.00	0	0.00	0	0.00	0
- ศึกษาด้านเครื่องกล	1	20.00	0	0.00	0	0.00	0	0.00	0	0.00	0	0.00	0	0.00	0	0.00	0	0.00	0
- ศึกษาด้านไฟฟ้า	1	25.00	0	0.00	0	0.00	0	0.00	1	25.00	1	25.00	0	0.00	0	0.00	0	0.00	0
- ศึกษาด้านไฟฟ้า วิชาเอกวิศวกรรมคอมพิวเตอร์	1	20.00	0	0.00	0	0.00	0	0.00	2	40.00	1	20.00	0	0.00	0	0.00	0	0.00	0
- ศึกษาด้านไฟฟ้า วิชาเอกวิศวกรรมอิเล็กทรอนิกส์	0	0.00	1	33.33	0	0.00	0	0.00	1	40.00	1	33.33	0	0.00	0	0.00	0	0.00	0
- ศึกษาด้านโยธา	1	18.67	0	0.00	0	0.00	0	0.00	5	63.33	0	0.00	0	0.00	0	0.00	0	0.00	0
- ศึกษาด้านอุตสาหกรรม	1	14.29	0	0.00	0	0.00	0	0.00	3	42.86	0	0.00	0	0.00	0	0.00	0	0.00	0
- เทคโนโลยีสารสนเทศ	2	18.87	1	8.33	1	8.33	0	0.00	7	58.33	1	8.33	0	0.00	0	0.00	0	0.00	0
- เทคโนโลยีสารสนเทศ	2	20.00	1	10.00	1	10.00	0	0.00	6	60.00	0	0.00	0	0.00	0	0.00	0	0.00	0
- ศึกษาด้านคอมพิวเตอร์ (หลักสูตรภาษาอังกฤษ)	0	0.00	0	0.00	0	0.00	0	0.00	1	50.00	1	50.00	0	0.00	0	0.00	0	0.00	0
วิทยาศาสตร์	7	15.22	4	8.70	5	10.87	3	8.52	19	41.30	8	13.04	1	2.17	1	2.17	0	0.00	0
- คณิตศาสตร์	1	50.00	0	0.00	0	0.00	0	0.00	1	50.00	0	0.00	0	0.00	0	0.00	0	0.00	0
- เคมี	2	15.38	0	0.00	1	7.69	1	7.69	6	46.15	2	15.38	1	7.69	0	0.00	0	0.00	0
- จิตวิทยา	1	20.00	1	20.00	0	0.00	0	0.00	2	40.00	1	20.00	0	0.00	0	0.00	0	0.00	0
- ศึกษาด้านการแพทย์และวิทยาศาสตร์	1	9.09	1	9.09	3	27.27	1	9.09	5	45.45	0	0.00	0	0.00	0	0.00	0	0.00	0
- ศึกษาด้านการแพทย์และวิทยาศาสตร์	0	0.00	0	0.00	0	0.00	0	0.00	2	100.00	0	0.00	0	0.00	0	0.00	0	0.00	0
- ศึกษาด้านเทคโนโลยีการอาหาร	0	0.00	1	12.50	1	12.50	1	12.50	3	37.50	2	25.00	0	0.00	0	0.00	0	0.00	0
- สตรีศึกษา	2	40.00	1	20.00	0	0.00	0	0.00	0	0.00	1	20.00	0	0.00	1	20.00	0	0.00	0

ตารางที่ 37 จำนวนนักศึกษาใหม่ระดับปริญญาตรี ปีการศึกษา 2555 จำนวนตามวุฒิสูงสุดของผู้ปกครองที่ไม่มีใบบิดามารดา (ต่อ)

คณะสาขาวิชา	ประถมศึกษา		มัธยมศึกษา		มัธยมศึกษาตอนปลาย		ปวช./ปวส./ปริญญา		ปริญญาตรี		ปริญญาโท		ปริญญาเอก		ไม่มีวุฒิ		วุฒิเฉพาะตำแหน่งอื่นๆ		รวม
	จำนวน	ร้อยละ	จำนวน	ร้อยละ	จำนวน	ร้อยละ	จำนวน	ร้อยละ	จำนวน	ร้อยละ	จำนวน	ร้อยละ	จำนวน	ร้อยละ	จำนวน	ร้อยละ	จำนวน	ร้อยละ	
วิศวกรรมศาสตร์	7	8.86	9	11.39	6	7.59	4	5.06	40	50.63	10	12.66	1	1.27	2	2.53	0	0.00	79
- วิศวกรรมคอมพิวเตอร์ (หลักสูตรนานาชาติ)	1	33.33	1	33.33	0	0.00	0	0.00	1	33.33	0	0.00	0	0.00	0	0.00	0	0.00	3
- วิศวกรรมเคมี	2	60.00	0	0.00	0	0.00	0	0.00	1	25.00	0	0.00	1	25.00	0	0.00	0	0.00	4
- วิศวกรรมเครื่องกล (หลักสูตรนานาชาติ)	0	0.00	0	0.00	0	0.00	0	0.00	1	100.00	0	0.00	0	0.00	0	0.00	0	0.00	1
- วิศวกรรมเครื่องกล	0	0.00	0	0.00	1	9.09	1	9.09	7	63.84	1	9.09	0	0.00	1	9.09	0	0.00	11
- วิศวกรรมเครื่องกล (หลังงาน เสรฐศาสตร์ และสิ่งแวดล้อม)	0	0.00	1	16.67	0	0.00	0	0.00	5	83.33	0	0.00	0	0.00	0	0.00	0	0.00	6
- วิศวกรรมเครื่องมือ	0	0.00	0	0.00	1	25.00	0	0.00	3	75.00	0	0.00	0	0.00	0	0.00	0	0.00	4
- วิศวกรรมไฟฟ้า	0	0.00	0	0.00	0	0.00	0	0.00	2	66.67	1	33.33	0	0.00	0	0.00	0	0.00	3
- วิศวกรรมไฟฟ้า (ระบบไฟฟ้า อุตสาหกรรมกำลังและพลังงาน)	0	0.00	0	0.00	1	25.00	1	25.00	2	50.00	0	0.00	0	0.00	0	0.00	0	0.00	4
- วิศวกรรมไฟฟ้าสายสื่อสารและอิเล็กทรอนิกส์	0	0.00	0	0.00	0	0.00	0	0.00	3	75.00	1	25.00	0	0.00	0	0.00	0	0.00	4
- วิศวกรรมไฟฟ้าสื่อสารและอิเล็กทรอนิกส์ (หลักสูตรนานาชาติ)	0	0.00	0	0.00	0	0.00	0	0.00	2	100.00	0	0.00	0	0.00	0	0.00	0	0.00	2
- วิศวกรรมเทคนิคการบัญชี	0	0.00	2	66.67	0	0.00	0	0.00	1	33.33	0	0.00	0	0.00	0	0.00	0	0.00	3
- วิศวกรรมโยธา	0	0.00	0	0.00	0	0.00	0	0.00	1	25.00	2	50.00	0	0.00	1	25.00	0	0.00	4
- วิศวกรรมโยธา (หลักสูตรนานาชาติ)	0	0.00	0	0.00	1	33.33	0	0.00	2	66.67	0	0.00	0	0.00	0	0.00	0	0.00	3
- วิศวกรรมระบบควบคุมและเครื่องมือวัด	1	33.33	0	0.00	1	33.33	1	33.33	0	0.00	0	0.00	0	0.00	0	0.00	0	0.00	3
- วิศวกรรมระบบควบคุมและเครื่องมือวัด (สหกิจศึกษา)	1	50.00	0	0.00	0	0.00	0	0.00	1	50.00	0	0.00	0	0.00	0	0.00	0	0.00	2
- วิศวกรรมวัสดุ	0	0.00	0	0.00	0	0.00	1	33.33	2	66.67	0	0.00	0	0.00	0	0.00	0	0.00	3
- วิศวกรรมสิ่งแวดล้อม	1	16.67	3	50.00	0	0.00	0	0.00	2	33.33	0	0.00	0	0.00	0	0.00	0	0.00	6
- วิศวกรรมสิ่งแวดล้อม (หลักสูตรนานาชาติ)	0	0.00	0	0.00	0	0.00	0	0.00	2	66.67	1	33.33	0	0.00	0	0.00	0	0.00	3
- วิศวกรรมอัตโนมัติ (หลักสูตรนานาชาติ)	1	20.00	2	40.00	0	0.00	0	0.00	0	0.00	2	40.00	0	0.00	0	0.00	0	0.00	5
- วิศวกรรมอุตสาหการ	0	0.00	0	0.00	1	20.00	0	0.00	2	40.00	2	40.00	0	0.00	0	0.00	0	0.00	5
สหกรณ์การเกษตรศาสตร์และการออกแบบ	1	16.67	2	33.33	1	16.67	0	0.00	2	33.33	0	0.00	0	0.00	0	0.00	0	0.00	6
- การออกแบบอุตสาหกรรม (หลักสูตรนานาชาติ)	1	33.33	0	0.00	1	33.33	0	0.00	1	33.33	0	0.00	0	0.00	0	0.00	0	0.00	3
- สถาปัตยกรรม (หลักสูตรนานาชาติ)	0	0.00	0	0.00	0	0.00	0	0.00	1	100.00	0	0.00	0	0.00	0	0.00	0	0.00	1
- สถาปัตยกรรมภายใน (หลักสูตรนานาชาติ)	0	0.00	1	100.00	0	0.00	0	0.00	0	0.00	0	0.00	0	0.00	0	0.00	0	0.00	1
- ออกแบบนิเทศศิลป์ (หลักสูตรนานาชาติ)	0	0.00	1	100.00	0	0.00	0	0.00	0	0.00	0	0.00	0	0.00	0	0.00	0	0.00	1
รวม	35	13.83	22	9.70	24	9.49	16	7.11	118	45.85	28	11.07	2	0.79	6	2.37	2	0.79	253



ตารางที่ 38 จำนวนนักศึกษาใหม่ระดับปริญญาตรีปีการศึกษา 2555 จำแนกตามอาชีพของผู้ปกครองที่ไม่ใช้บิดามารดา

อาชีพของผู้ปกครอง	รับราชการ		พนักงานรัฐวิสาหกิจ		พนักงาน/ลูกจ้างเอกชน		คู่ค้าส่วนราชการ		ทนายความ/นักกฎหมาย		เกษตรกร/ชาวประมง		พนักงานบริษัทเอกชน		ลูกจ้างส่วนราชการ		รับจ้าง		ไม่ได้ประกอบอาชีพ		อื่นๆ		ไม่ระบุ		รวม		
	จำนวน	ร้อยละ	จำนวน	ร้อยละ	จำนวน	ร้อยละ	จำนวน	ร้อยละ	จำนวน	ร้อยละ	จำนวน	ร้อยละ	จำนวน	ร้อยละ	จำนวน	ร้อยละ	จำนวน	ร้อยละ	จำนวน	ร้อยละ	จำนวน	ร้อยละ	จำนวน	ร้อยละ			
บุคลากรอุตสาหกรรมและกองทัพเรือ	24	21.82	0	0.00	5.45	25	22.73	11	10.00	19	11.82	8	7.22	0	0.00	1	0.91	9	8.46	12	10.91	4	3.84	0	0.00	110	
- ทดไปได้อีกจากบริษัทเอกชน	1	16.67	1	16.67	1	16.67	2	33.33	0	0.00	0	0.00	0	0.00	0	0.00	0	0.00	0	0.00	1	16.67	0	0.00	0	0.00	6
- ทดไปได้อีกจากหน่วยงานอื่นกรม	2	25.00	1	12.50	1	12.50	2	25.00	1	12.50	0	0.00	0	0.00	0	0.00	0	0.00	0	0.00	1	12.50	0	0.00	0	0.00	8
- ทดไปได้อื่น	3	37.50	8	8.00	3	37.50	1	12.50	0	0.00	0	0.00	8	8.00	0	0.00	0	0.00	0	0.00	0	0.00	1	12.50	0	0.00	8
- ทดไปได้อุตสาหกรรม(บริษัทเอกชน)	1	16.67	0	0.00	8	8.00	0	0.00	3	30.00	1	10.00	0	0.00	0	0.00	0	0.00	0	0.00	1	16.67	0	0.00	0	0.00	6
- ทดไปได้อุตสาหกรรม(บริษัทเอกชน)	0	0.00	0	0.00	1	100.00	0	0.00	0	0.00	0	0.00	0	0.00	0	0.00	0	0.00	0	0.00	8	8.00	0	0.00	0	0.00	1
- ทดไปได้อุตสาหกรรม(บริษัทเอกชน)	1	33.33	0	0.00	0	0.00	0	0.00	1	33.33	0	0.00	0	0.00	0	0.00	0	0.00	0	0.00	1	33.33	0	0.00	0	0.00	3
- ทดไปได้อุตสาหกรรม(บริษัทเอกชน)	2	14.29	1	7.14	3	21.43	1	7.14	2	14.29	4	28.57	0	0.00	1	7.14	0	0.00	0	0.00	0	0.00	0	0.00	8	8.00	14
- ทดไปได้อุตสาหกรรม(บริษัทเอกชน)	0	0.00	0	0.00	0	0.00	0	0.00	0	0.00	1	50.00	0	0.00	0	0.00	0	0.00	0	0.00	0	0.00	1	50.00	8	8.00	2
- ทดไปได้อุตสาหกรรม(บริษัทเอกชน)	3	30.00	0	0.00	1	10.00	2	20.00	0	0.00	0	0.00	2	20.00	0	0.00	0	0.00	0	0.00	2	20.00	0	0.00	0	0.00	10
- ทดไปได้อุตสาหกรรม(บริษัทเอกชน)	2	50.00	1	25.00	0	0.00	0	0.00	1	25.00	0	0.00	0	0.00	0	0.00	0	0.00	0	0.00	0	0.00	0	0.00	6	8.00	4
- มีติดทางทหารและวิชาทหาร	0	0.00	0	0.00	1	100.00	0	0.00	0	0.00	0	0.00	0	0.00	0	0.00	0	0.00	0	0.00	0	0.00	0	0.00	0	0.00	1
- มีติดอาชีพ	0	0.00	0	0.00	0	0.00	1	14.29	1	14.29	2	28.57	0	0.00	0	0.00	0	0.00	0	0.00	2	28.57	1	14.29	6	8.00	7
- รับราชการกองทัพเรือประจักษ์มีติดชีพ	2	20.00	1	10.00	2	20.00	1	10.00	0	0.00	0	0.00	0	0.00	0	0.00	0	0.00	1	10.00	2	20.00	1	10.00	0	0.00	10
- รับราชการกองทัพเรือประจักษ์มีติดชีพ	2	40.00	0	0.00	2	40.00	0	0.00	0	0.00	0	0.00	0	0.00	0	0.00	0	0.00	1	20.00	0	0.00	0	0.00	0	0.00	6
- รับราชการกองทัพเรือประจักษ์มีติดชีพ	0	0.00	0	0.00	2	50.00	0	0.00	1	25.00	0	0.00	8	8.00	0	0.00	0	0.00	1	25.00	0	0.00	0	0.00	6	8.00	4
- รับราชการกองทัพเรือประจักษ์มีติดชีพ	0	0.00	0	0.00	2	40.00	2	40.00	0	0.00	0	0.00	0	0.00	0	0.00	0	0.00	1	20.00	2	20.00	0	0.00	0	0.00	5
- รับราชการกองทัพเรือประจักษ์มีติดชีพ	1	33.33	0	0.00	2	66.67	0	0.00	0	0.00	0	0.00	0	0.00	0	0.00	0	0.00	0	0.00	0	0.00	0	0.00	0	0.00	3
- รับราชการกองทัพเรือประจักษ์มีติดชีพ	2	33.33	1	16.67	2	33.33	0	0.00	0	0.00	1	16.67	0	0.00	0	0.00	8	8.00	0	0.00	0	0.00	0	0.00	0	0.00	6
- รับราชการกองทัพเรือประจักษ์มีติดชีพ	2	28.57	0	0.00	1	14.29	1	14.29	1	14.29	1	14.29	0	0.00	0	0.00	0	0.00	2	28.57	0	0.00	2	28.57	0	0.00	7
- รับราชการกองทัพเรือประจักษ์มีติดชีพ	9	8.80	1	8.83	3	25.00	1	8.33	2	16.67	0	0.00	0	0.00	9	9.00	0	0.00	3	25.00	2	16.67	0	0.00	0	0.00	12
- รับราชการกองทัพเรือประจักษ์มีติดชีพ	0	0.00	8	8.00	2	20.00	1	10.00	2	20.00	0	0.00	0	0.00	0	0.00	0	0.00	3	30.00	2	20.00	0	0.00	0	0.00	10
- รับราชการกองทัพเรือประจักษ์มีติดชีพ	0	0.00	1	50.00	1	50.00	0	0.00	8	8.00	0	0.00	0	0.00	0	0.00	0	0.00	0	0.00	0	0.00	0	0.00	0	0.00	2
- รับราชการกองทัพเรือประจักษ์มีติดชีพ	6	13.04	1	2.17	14	38.42	5	10.87	9	13.04	6	8.00	0	0.00	9	9.00	7	16.22	7	16.22	5	10.87	2	4.35	0	0.00	48
- รับราชการกองทัพเรือประจักษ์มีติดชีพ	1	50.00	0	0.00	0	0.00	0	0.00	0	0.00	8	8.00	0	0.00	0	0.00	1	50.00	8	8.00	8	8.00	0	0.00	0	0.00	2
- รับราชการกองทัพเรือประจักษ์มีติดชีพ	2	16.38	1	7.69	5	38.46	1	7.69	2	16.38	0	0.00	0	0.00	0	0.00	1	7.69	1	7.69	1	7.69	0	0.00	0	0.00	13
- รับราชการกองทัพเรือประจักษ์มีติดชีพ	1	20.00	0	0.00	1	20.00	1	20.00	1	20.00	8	8.00	0	0.00	0	0.00	1	20.00	0	0.00	0	0.00	0	0.00	0	0.00	5
- รับราชการกองทัพเรือประจักษ์มีติดชีพ	1	9.09	0	0.00	2	18.19	2	18.19	1	9.09	0	0.00	0	0.00	0	0.00	0	0.00	0	0.00	3	27.27	2	18.18	8	0.00	11
- รับราชการกองทัพเรือประจักษ์มีติดชีพ	6	0.00	0	0.00	2	100.00	0	0.00	0	0.00	0	0.00	0	0.00	0	0.00	0	0.00	0	0.00	0	0.00	0	0.00	0	0.00	2
- รับราชการกองทัพเรือประจักษ์มีติดชีพ	1	12.50	0	0.00	4	50.00	1	12.50	1	12.50	0	0.00	0	0.00	0	0.00	0	0.00	1	12.50	0	0.00	0	0.00	8	0.00	8
- รับราชการกองทัพเรือประจักษ์มีติดชีพ	0	0.00	0	0.00	0	0.00	0	0.00	1	20.00	0	0.00	0	0.00	0	0.00	0	0.00	3	60.00	1	20.00	0	0.00	8	0.00	5

ตารางที่ 38 จำนวนนักศึกษาใหม่ระดับปริญญาตรี ปีการศึกษา 2555 จำแนกตามอาชีพของผู้ปกครองที่ไม่ใช้บิดามารดา (ต่อ)

คณะสาขาวิชา	รับราชการ		พนักงาน รัฐวิสาหกิจ		พนักงาน/ ลูกจ้างเอกชน		ธุรกิจส่วนตัว		ตำรวจ		เกษตรกร/ ชาวประมง		พนักงาน องค์กรของรัฐ		ลูกจ้าง ราชการ		รับจ้าง		ไม่ได้ไปประกอบ อาชีพ		อื่นๆ		ไม่ระบุ		รวม
	จำนวน	ร้อยละ	จำนวน	ร้อยละ	จำนวน	ร้อยละ	จำนวน	ร้อยละ	จำนวน	ร้อยละ	จำนวน	ร้อยละ	จำนวน	ร้อยละ	จำนวน	ร้อยละ	จำนวน	ร้อยละ	จำนวน	ร้อยละ	จำนวน	ร้อยละ	จำนวน	ร้อยละ	
ศึกษาศาสตร์	13	16.46	1	1.27	24	36.33	3	16.13	16	12.86	6	6.00	6	9.00	1	1.27	6	10.13	12	16.18	2	2.83	6	8.00	79
- ศึกษาระดับบัณฑิต (ศึกษาศาสตร์)	0	0.00	0	0.00	1	33.33	0	0.00	0	0.00	0	0.00	0	0.00	0	0.00	0	0.00	2	66.67	0	0.00	0	0.00	3
- ศึกษาระดับ	1	26.00	1	26.00	0	0.00	0	0.00	2	50.00	0	0.00	0	0.00	0	0.00	0	0.00	0	0.00	0	0.00	0	0.00	4
- ศึกษาระดับบัณฑิต (ศึกษาศาสตร์)	0	0.00	0	0.00	0	0.00	0	0.00	0	0.00	0	0.00	0	0.00	0	0.00	0	0.00	1	100.00	0	0.00	0	0.00	1
- ศึกษาระดับโท	1	9.09	0	0.00	3	27.27	1	9.09	1	9.09	0	0.00	0	0.00	0	0.00	0	0.00	5	45.45	0	0.00	0	0.00	11
- ศึกษาระดับบัณฑิต (ศึกษาศาสตร์) และอื่น(เฉลี่ย)	1	16.67	0	0.00	1	16.67	1	16.67	0	0.00	0	0.00	0	0.00	1	16.67	1	16.67	0	0.00	1	16.67	0	0.00	6
- ศึกษาระดับปริญญาตรี	0	0.00	0	0.00	3	75.00	1	25.00	0	0.00	0	0.00	0	0.00	0	0.00	0	0.00	0	0.00	0	0.00	0	0.00	4
- ศึกษาระดับโท	1	33.33	0	0.00	1	33.33	0	0.00	0	0.00	0	0.00	0	0.00	0	0.00	0	0.00	0	0.00	0	0.00	0	0.00	3
- ศึกษาระดับโท (รวมโทโท) มีเอกสารยื่นสมัคร (สมัคร)	0	0.00	0	0.00	2	50.00	0	0.00	2	50.00	0	0.00	0	0.00	0	0.00	0	0.00	0	0.00	0	0.00	0	0.00	4
- ศึกษาระดับโท (มีเอกสารยื่นสมัคร)	0	0.00	0	0.00	3	75.00	1	25.00	0	0.00	0	0.00	0	0.00	0	0.00	0	0.00	0	0.00	0	0.00	0	0.00	4
- ศึกษาระดับโท (มีเอกสารยื่นสมัคร)	0	0.00	0	0.00	2	100.00	0	0.00	0	0.00	0	0.00	0	0.00	0	0.00	0	0.00	0	0.00	0	0.00	0	0.00	2
- ศึกษาระดับโท (มีเอกสารยื่นสมัคร) และอื่น(เฉลี่ย)	0	0.00	0	0.00	0	0.00	0	0.00	1	33.33	0	0.00	0	0.00	0	0.00	0	0.00	2	66.67	0	0.00	0	0.00	3
- ศึกษาระดับโท (มีเอกสารยื่นสมัคร)	2	50.00	0	0.00	1	25.00	0	0.00	1	25.00	0	0.00	0	0.00	0	0.00	0	0.00	0	0.00	0	0.00	0	0.00	4
- ศึกษาระดับโท (มีเอกสารยื่นสมัคร)	0	0.00	0	0.00	0	0.00	0	0.00	0	0.00	0	0.00	0	0.00	0	0.00	0	0.00	1	33.33	1	33.33	0	0.00	3
- ศึกษาระดับโท (มีเอกสารยื่นสมัคร) และอื่น(เฉลี่ย)	1	33.33	0	0.00	0	0.00	0	0.00	0	0.00	0	0.00	0	0.00	0	0.00	0	0.00	1	33.33	0	0.00	0	0.00	3
- ศึกษาระดับโท (มีเอกสารยื่นสมัคร)	0	0.00	0	0.00	0	0.00	2	100.00	0	0.00	0	0.00	0	0.00	0	0.00	0	0.00	0	0.00	0	0.00	0	0.00	2
- ศึกษาระดับโท (มีเอกสารยื่นสมัคร)	1	33.33	0	0.00	2	66.67	0	0.00	0	0.00	0	0.00	0	0.00	0	0.00	0	0.00	0	0.00	0	0.00	0	0.00	3
- ศึกษาระดับโท (มีเอกสารยื่นสมัคร)	1	16.67	0	0.00	2	33.33	1	16.67	2	33.33	0	0.00	0	0.00	0	0.00	0	0.00	0	0.00	0	0.00	0	0.00	6
- ศึกษาระดับโท (มีเอกสารยื่นสมัคร)	1	33.33	0	0.00	1	33.33	0	0.00	0	0.00	0	0.00	0	0.00	0	0.00	0	0.00	1	33.33	0	0.00	0	0.00	3
- ศึกษาระดับโท (มีเอกสารยื่นสมัคร)	1	20.00	0	0.00	0	0.00	0	0.00	2	40.00	0	0.00	0	0.00	0	0.00	0	0.00	1	20.00	0	0.00	0	0.00	5
- ศึกษาระดับโท (มีเอกสารยื่นสมัคร)	2	40.00	0	0.00	2	40.00	0	0.00	2	40.00	0	0.00	0	0.00	0	0.00	0	0.00	1	20.00	0	0.00	0	0.00	6
- ศึกษาระดับโท (มีเอกสารยื่นสมัคร)	1	16.67	0	0.00	1	16.67	1	16.67	0	0.00	0	0.00	0	0.00	0	0.00	0	0.00	2	33.33	0	0.00	0	0.00	6
- ศึกษาระดับโท (มีเอกสารยื่นสมัคร) และอื่น(เฉลี่ย)	1	33.33	0	0.00	1	33.33	0	0.00	0	0.00	0	0.00	0	0.00	0	0.00	0	0.00	1	33.33	0	0.00	0	0.00	3
- ศึกษาระดับโท (มีเอกสารยื่นสมัคร)	0	0.00	0	0.00	0	0.00	1	100.00	0	0.00	0	0.00	0	0.00	0	0.00	0	0.00	0	0.00	0	0.00	0	0.00	1
- ศึกษาระดับโท (มีเอกสารยื่นสมัคร)	0	0.00	0	0.00	0	0.00	0	0.00	0	0.00	0	0.00	0	0.00	0	0.00	0	0.00	0	0.00	0	0.00	0	0.00	1
- ศึกษาระดับโท (มีเอกสารยื่นสมัคร)	0	0.00	0	0.00	0	0.00	0	0.00	0	0.00	0	0.00	0	0.00	0	0.00	0	0.00	1	100.00	0	0.00	0	0.00	1
- ศึกษาระดับโท (มีเอกสารยื่นสมัคร)	0	0.00	0	0.00	0	0.00	0	0.00	0	0.00	0	0.00	0	0.00	0	0.00	0	0.00	0	0.00	0	0.00	0	0.00	1
รวม	44	17.98	6	3.66	67	28.49	29	16.29	81	32.26	6	3.16	0	0.00	2	0.78	26	6.89	33	13.04	9	3.19	0	0.00	263

ตารางที่ 39 จำนวนนักศึกษาใหม่ระดับปริญญาตรี ปีการศึกษา 2555 จำแนกตามรายได้ของผู้ปกครองที่มีใช้บิดามารดา

คณะสาขาวิชา	ไม่มีรายได้		6,500 หรือต่ำกว่า		6,501-12,500		12,501-18,500		18,501-25,000		25,001-35,000		มากกว่า 35,000		รวม	
	จำนวน	ร้อยละ	จำนวน	ร้อยละ	จำนวน	ร้อยละ	จำนวน	ร้อยละ	จำนวน	ร้อยละ	จำนวน	ร้อยละ	จำนวน	ร้อยละ		
																จำนวน
คณะศึกษาศาสตร์	0	0.00	6	5.45	25	22.73	20	16.18	14	12.73	15	13.64	18	16.36	12	10.81
- เทคโนโลยีการศึกษาระบบเทคโนโลยี	0	0.00	0	0.00	1	18.87	0	0.00	1	18.87	0	0.00	3	50.00	1	18.87
- เทคโนโลยีการศึกษาและสื่อสารมวลชน	0	0.00	0	0.00	2	25.00	2	25.00	2	25.00	1	12.50	0	0.00	1	12.50
- เทคโนโลยีมีเดีย	0	0.00	0	0.00	1	12.50	2	25.00	1	12.50	0	0.00	4	50.00	0	0.00
- เทคโนโลยีอุตสาหกรรม(วิชาชีพเทคโนโลยีก่อสร้าง)	0	0.00	0	0.00	2	33.33	2	33.33	0	0.00	0	0.00	1	16.67	1	18.87
- เทคโนโลยีอุตสาหกรรม(วิชาชีพเทคโนโลยีก่อสร้าง)	0	0.00	0	0.00	0	0.00	0	0.00	1	100.00	0	0.00	0	0.00	0	0.00
- เทคโนโลยีอุตสาหกรรม(วิชาชีพเทคโนโลยีเครื่องกล)	0	0.00	1	33.33	0	0.00	0	0.00	0	0.00	0	0.00	1	33.33	1	33.33
- เทคโนโลยีอุตสาหกรรม(วิชาชีพเทคโนโลยีไฟฟ้า)	0	0.00	1	7.14	5	35.71	4	28.57	0	0.00	3	21.43	1	7.14	0	0.00
- เทคโนโลยีอุตสาหกรรม(วิชาชีพเทคโนโลยีไฟฟ้า)	0	0.00	0	0.00	1	50.00	1	50.00	0	0.00	0	0.00	0	0.00	0	0.00
- เทคโนโลยีอุตสาหกรรม(วิชาชีพเทคโนโลยีอุตสาหกรรม)	0	0.00	3	30.00	2	20.00	0	0.00	2	20.00	0	0.00	1	10.00	2	20.00
- เทคโนโลยีอุตสาหกรรม(วิชาเอกเทคโนโลยีการจัดการ)	0	0.00	0	0.00	1	25.00	1	25.00	2	50.00	0	0.00	0	0.00	0	0.00
- มีเดียทางการแพทย์และวิทยาศาสตร์	0	0.00	0	0.00	1	100.00	0	0.00	0	0.00	0	0.00	0	0.00	0	0.00
- มีเดียอาตส์	0	0.00	0	0.00	0	0.00	2	28.57	0	0.00	2	28.57	1	14.29	2	28.57
- ศึกษาศาสตร์คอมพิวเตอร์ประยุกต์-มัลติมีเดีย	0	0.00	0	0.00	1	10.00	1	10.00	1	10.00	4	40.00	1	10.00	2	20.00
- ศึกษาศาสตร์เครื่องกล	0	0.00	0	0.00	1	20.00	2	40.00	1	20.00	0	0.00	1	20.00	0	0.00
- ศึกษาศาสตร์ไฟฟ้า	0	0.00	0	0.00	2	50.00	0	0.00	0	0.00	0	0.00	2	50.00	0	0.00
- ศึกษาศาสตร์ไฟฟ้า วิชาเอกวิศวกรรมคอมพิวเตอร์	0	0.00	0	0.00	2	40.00	0	0.00	1	20.00	0	0.00	0	0.00	2	40.00
- ศึกษาศาสตร์ไฟฟ้า วิชาเอกวิศวกรรมอิเล็กทรอนิกส์	0	0.00	0	0.00	1	33.33	1	33.33	1	33.33	0	0.00	2	33.33	0	0.00
- ศึกษาศาสตร์โยธา	0	0.00	1	14.29	2	28.57	1	14.29	0	0.00	3	42.86	0	0.00	0	0.00
- ศึกษาศาสตร์อุตสาหกรรม	0	0.00	1	6.33	4	33.33	1	8.33	2	16.67	1	8.33	1	8.33	2	16.67
เทคโนโลยีสารสนเทศ	0	0.00	1	10.00	4	40.00	1	10.00	2	20.00	0	0.00	0	0.00	2	20.00
- เทคโนโลยีสารสนเทศ	0	0.00	0	0.00	0	0.00	0	0.00	0	0.00	1	50.00	1	50.00	0	0.00
- วิชาการคอมพิวเตอร์ (หลักสูตรภาษาอังกฤษ)	0	0.00	4	8.70	10	21.74	5	10.87	6	13.64	10	21.74	8	13.04	5	10.87
วิทยาศาสตร์	0	0.00	0	0.00	0	0.00	0	0.00	1	50.00	0	0.00	1	50.00	0	0.00
- คณิตศาสตร์	0	0.00	1	7.89	2	16.38	0	0.00	1	7.89	5	38.48	3	23.08	1	7.89
- เคมี	0	0.00	0	0.00	2	40.00	0	0.00	2	40.00	1	20.00	0	0.00	0	0.00
- จิตวิทยา	0	0.00	1	9.09	2	18.18	2	18.18	0	0.00	2	18.18	1	9.09	3	27.27
- ฟิสิกส์ประยุกต์	0	0.00	0	0.00	0	0.00	1	50.00	1	50.00	0	0.00	0	0.00	0	0.00
- วิชาการคอมพิวเตอร์ประยุกต์	0	0.00	0	0.00	3	37.50	1	12.50	1	12.50	2	25.00	1	12.50	0	0.00
- วิทยาศาสตร์และเทคโนโลยีการอาหาร	0	0.00	2	40.00	1	20.00	1	20.00	0	0.00	0	0.00	0	0.00	1	20.00
- สถิติ	0	0.00	0	0.00	0	0.00	0	0.00	0	0.00	0	0.00	0	0.00	0	0.00

ตารางที่ 39 จำนวนนักศึกษาใหม่ระดับปริญญาตรี ปีการศึกษา 2555 จำแนกตามรายได้ของผู้ปกครองที่มีใช้ปีตามมารดา (ต่อ)

คณะ/สาขาวิชา	ไม่มีรายได้		9,566 หรือต่ำกว่า		9,501-12,500		12,501-18,566		16,501-25,000		25,001-35,000		ไม่ระบุ		รวม
	จำนวน	ร้อยละ	จำนวน	ร้อยละ	จำนวน	ร้อยละ	จำนวน	ร้อยละ	จำนวน	ร้อยละ	จำนวน	ร้อยละ	จำนวน	ร้อยละ	
<b>วิศวกรรมศาสตร์</b>	6	6.66	2	2.53	15	18.66	16	12.86	6	10.13	12	25.32	12	15.19	79
- วิศวกรรมคอมพิวเตอร์ (หลักสูตรนานาชาติ)	0	0.00	0	0.00	0	0.00	0	0.00	1	33.33	0	0.00	2	66.67	3
- วิศวกรรมเคมี	0	0.00	0	0.00	2	50.00	1	25.00	0	0.00	1	0.00	0	0.00	4
- วิศวกรรมเคมี(หลักสูตรนานาชาติ)	0	0.00	0	0.00	0	0.00	0	0.00	0	0.00	0	0.00	1	100.00	1
- วิศวกรรมเครื่องกล	0	0.00	0	0.00	1	9.09	0	0.00	1	9.09	1	27.27	5	45.45	11
- วิศวกรรมเครื่องกล(พลังงาน เครื่องจักรกล และสิ่งแวดล้อม)	0	0.00	0	0.00	1	16.67	2	33.33	1	16.67	0	0.00	0	0.00	6
- วิศวกรรมเครื่องมือ	0	0.00	0	0.00	1	26.00	1	25.00	0	0.00	1	25.00	0	0.00	4
- วิศวกรรมไฟฟ้า	0	0.00	0	0.00	0	0.00	1	33.33	1	33.33	0	0.00	0	0.00	3
- วิศวกรรมไฟฟ้า(ระบบไฟฟ้า อิเล็กทรอนิกส์กำลังและพลังงาน)	0	0.00	0	0.00	2	50.00	0	0.00	0	0.00	1	25.00	0	0.00	4
- วิศวกรรมไฟฟ้าสื่อสารและอิเล็กทรอนิกส์	0	0.00	0	0.00	0	0.00	0	0.00	0	0.00	2	50.00	0	0.00	4
- วิศวกรรมไฟฟ้าสื่อสารและอิเล็กทรอนิกส์(หลักสูตรนานาชาติ)	0	0.00	0	0.00	0	0.00	1	50.00	1	50.00	0	0.00	0	0.00	2
- วิศวกรรมเมคคาทรอนิกส์	0	0.00	1	33.33	1	33.33	0	0.00	0	0.00	0	0.00	1	33.33	3
- วิศวกรรมโยธา	0	0.00	0	0.00	0	0.00	1	25.00	0	0.00	1	50.00	2	33.33	4
- วิศวกรรมโยธา (หลักสูตรนานาชาติ)	0	0.00	0	0.00	0	0.00	0	0.00	0	0.00	0	0.00	2	66.67	3
- วิศวกรรมระบบควบคุมและเครื่องมือวัด	0	0.00	0	0.00	2	66.67	0	0.00	0	0.00	0	0.00	1	33.33	3
- วิศวกรรมระบบควบคุมและเครื่องมือวัด(สหกิจศึกษา)	0	0.00	0	0.00	0	0.00	1	50.00	1	50.00	0	0.00	0	0.00	2
- วิศวกรรมวัสดุ	0	0.00	0	0.00	0	0.00	0	0.00	0	0.00	2	33.33	0	0.00	3
- วิศวกรรมสิ่งแวดล้อม	0	0.00	1	16.67	2	33.33	1	16.67	0	0.00	1	16.67	0	0.00	6
- วิศวกรรมสิ่งแวดล้อม(หลักสูตรนานาชาติ)	0	0.00	0	0.00	1	33.33	0	0.00	1	33.33	0	0.00	0	0.00	3
- วิศวกรรมอัตโนมัติ(หลักสูตรนานาชาติ)	0	0.00	0	0.00	2	40.00	0	0.00	1	20.00	0	0.00	1	20.00	5
- วิศวกรรมอุตสาหกรรม	0	0.00	0	0.00	0	0.00	1	20.00	0	0.00	2	20.00	1	20.00	5
- วิศวกรรมอุตสาหกรรมและการออกแบบ	0	0.00	0	0.00	1	16.67	1	16.67	0	0.00	1	16.67	2	33.33	6
- ภาควิชาวิศวกรรมอุตสาหกรรม(หลักสูตรนานาชาติ)	0	0.00	0	0.00	1	33.33	0	0.00	0	0.00	1	33.33	0	0.00	3
- สถาบันวิศวกรรม(หลักสูตรนานาชาติ)	0	0.00	0	0.00	0	0.00	0	0.00	0	0.00	0	0.00	0	0.00	1
- สถาบันศึกษาระบบภายใน(หลักสูตรนานาชาติ)	0	0.00	0	0.00	0	0.00	0	0.00	0	0.00	0	0.00	0	0.00	1
- ออกแบบเนคทีล(หลักสูตรนานาชาติ)	0	0.00	0	0.00	0	0.00	1	100.00	0	0.00	0	0.00	1	100.00	1
<b>รวม</b>	<b>6</b>	<b>6.66</b>	<b>13</b>	<b>5.14</b>	<b>55</b>	<b>21.74</b>	<b>37</b>	<b>14.62</b>	<b>30</b>	<b>11.86</b>	<b>39</b>	<b>18.16</b>	<b>46</b>	<b>13.04</b>	<b>253</b>

ตารางที่ 40 จำนวนนักศึกษาใหม่ระดับปริญญาตรี ปีการศึกษา 2555 จำแนกตามรายได้ครัวเรือน

คณะสาขาวิชา	รายได้ครัวเรือน
ครุศาสตร์อุตสาหกรรมและเทคโนโลยี	116,444
- เทคโนโลยีการพิมพ์และบรรจุภัณฑ์	129,068
- เทคโนโลยีการศึกษาและสื่อสารมวลชน	131,362
- เทคโนโลยีมีเดีย	150,327
- เทคโนโลยีอุตสาหกรรม(วิชาชีพเทคโนโลยีก่อสร้าง)	72,423
- เทคโนโลยีอุตสาหกรรม(วิชาชีพเทคโนโลยีก่อสร้าง)	95,571
- เทคโนโลยีอุตสาหกรรม(วิชาชีพเทคโนโลยีเครื่องกล)	72,000
- เทคโนโลยีอุตสาหกรรม(วิชาชีพเทคโนโลยีเครื่องกล)	77,675
- เทคโนโลยีอุตสาหกรรม(วิชาชีพเทคโนโลยีไฟฟ้า)	95,100
- เทคโนโลยีอุตสาหกรรม(วิชาชีพเทคโนโลยีไฟฟ้า)	74,808
- เทคโนโลยีอุตสาหกรรม(วิชาชีพเทคโนโลยีอุตสาหกรรม)	58,624
- เทคโนโลยีอุตสาหกรรม(วิชาชีพเทคโนโลยีอุตสาหกรรม)	285,125
- เทคโนโลยีอุตสาหกรรม(วิชาเอกเทคโนโลยีการจัดการ)	153,548
- มีเดียทางการแพทย์และวิทยาศาสตร์	81,379
- มีเดียอาตส์	234,938
- วิทยาการคอมพิวเตอร์ประยุกต์-มีเดียมีเดีย	139,378
- วิศวกรรมเครื่องกล	109,659
- วิศวกรรมไฟฟ้า	111,218
- วิศวกรรมไฟฟ้า วิชาเอกวิศวกรรมคอมพิวเตอร์	106,659
- วิศวกรรมไฟฟ้า วิชาเอกวิศวกรรมอิเล็กทรอนิกส์	94,463
- วิศวกรรมโยธา	107,249
- วิศวกรรมอุตสาหกรรม	91,700
เทคโนโลยีสื่อสารสนเทศ	148,513
- เทคโนโลยีสารสนเทศ	133,682
- วิทยาการคอมพิวเตอร์ (หลักสูตรภาษาอังกฤษ)	186,064
วิทยาศาสตร์	113,412
- ดนตรีศาสตร์	102,429
- เคมี	108,936
- จิตวิทยา	98,397
- ฟิสิกส์ประยุกต์	112,536
- วิทยาการคอมพิวเตอร์ประยุกต์	132,935
- วิทยาศาสตร์และเทคโนโลยีการอาหาร	161,887
- สถิติ	91,154

ตารางที่ 40 จำนวนนักศึกษาใหม่ระดับปริญญาตรี ปีการศึกษา 2555 จำแนกตามรายได้ครัวเรือน (ต่อ)

คณะ/สาขาวิชา	รายได้ครัวเรือน
<b>วิศวกรรมศาสตร์</b>	200,097
- วิศวกรรมคอมพิวเตอร์	160,110
- วิศวกรรมคอมพิวเตอร์ (หลักสูตรนานาชาติ)	374,138
- วิศวกรรมเคมี	208,423
- วิศวกรรมเคมี(หลักสูตรนานาชาติ)	317,548
- วิศวกรรมเครื่องกล	216,455
- วิศวกรรมเครื่องกล(พลังงาน วิศวกรรมศาสตร์ และสิ่งแวดล้อม)	207,661
- วิศวกรรมเครื่องมือ	120,266
- วิศวกรรมไฟฟ้า	151,387
- วิศวกรรมไฟฟ้า(ระบบไฟฟ้า อิเล็กทรอนิกส์กำลังและพลังงาน)	164,971
- วิศวกรรมไฟฟ้าสื่อสารและอิเล็กทรอนิกส์	171,826
- วิศวกรรมไฟฟ้าสื่อสารและอิเล็กทรอนิกส์(หลักสูตรนานาชาติ)	196,364
- วิศวกรรมเมคคาทรอนิกส์	149,330
- วิศวกรรมโยธา	164,303
- วิศวกรรมโยธา (หลักสูตรนานาชาติ)	289,452
- วิศวกรรมระบบควบคุมและเครื่องมือวัด	156,029
- วิศวกรรมระบบควบคุมและเครื่องมือวัด(สหกิจศึกษา)	102,687
- วิศวกรรมวัสดุ	141,269
- วิศวกรรมสิ่งแวดล้อม	145,714
- วิศวกรรมสิ่งแวดล้อม(หลักสูตรนานาชาติ)	264,632
- วิศวกรรมอัตโนมัติ(หลักสูตรนานาชาติ)	289,425
- วิศวกรรมอุตสาหการ	207,477
<b>สถาปัตยกรรมศาสตร์และการออกแบบ</b>	<b>516,412</b>
- การออกแบบสถาปัตยกรรม(หลักสูตรนานาชาติ)	516,231
- สถาปัตยกรรม(หลักสูตรนานาชาติ)	719,862
- สถาปัตยกรรมภายใน(หลักสูตรนานาชาติ)	445,466
- ออกแบบนิเทศศิลป์(หลักสูตรนานาชาติ)	347,791
<b>รวม</b>	<b>171,236</b>

ภาคผนวก ข  
ตารางข้อมูลนักศึกษาใหม่  
ระดับบัณฑิตศึกษา

ตารางที่ 1 จำนวนนักศึกษาใหม่ระดับบัณฑิตศึกษา ปีการศึกษา 2555 จำแนกตามเพศ

คณะสาขาวิชา	ชาย		หญิง		รวม
	จำนวน	ร้อยละ	จำนวน	ร้อยละ	
<b>เศรษฐศาสตร์อุตสาหกรรมและเทคโนโลยี</b>	208	61.90	128	38.10	336
- คอมพิวเตอร์และเทคโนโลยีสารสนเทศ	45	55.56	36	44.44	81
- เทคโนโลยีการพิมพ์และบรรจุภัณฑ์	7	53.85	6	48.15	13
- เทคโนโลยีการเรียนรู้ออนไลน์และสื่อสารมวลชน	37	37.76	61	62.24	98
- นวัตกรรมคอมพิวเตอร์และเทคโนโลยี	5	33.33	10	66.67	15
- นวัตกรรมเครื่องกล	20	90.91	2	9.09	22
- นวัตกรรมไฟฟ้า	42	65.71	7	14.29	49
- นวัตกรรมโยธา	27	90.00	3	10.00	30
- นวัตกรรมอุตสาหกรรม	25	69.29	3	10.71	28
- นวัตกรรมสุขภาพและเทคโนโลยี	17	36.17	30	63.83	47
<b>ทรัพยากรธรรมชาติและสิ่งแวดล้อม (วท.ม.)</b>	6	50.00	6	50.00	12
- การจัดการทรัพยากรชีวภาพ (วท.ม.)	8	46.15	7	53.65	13
- เทคโนโลยีชีวเคมี	1	50.00	1	50.00	2
- เทคโนโลยีชีวภาพ (ป.ร.ด.) (หลักสูตรนานาชาติ)	1	9.09	10	90.91	11
- เทคโนโลยีชีวภาพ (หลักสูตรนานาชาติ)	0	0.00	2	100.00	2
- เทคโนโลยีจัดการกับแก้ว (ป.ร.ด.) (หลักสูตรนานาชาติ)	3	42.86	4	57.14	7
- เทคโนโลยีจัดการกับแก้ว (หลักสูตรนานาชาติ)	200	57.47	148	42.53	348
<b>เทคโนโลยีสารสนเทศ</b>	126	63.00	74	37.00	200
- เทคโนโลยีสารสนเทศ	37	38.54	59	61.46	96
- ระบบสารสนเทศทางธุรกิจ	0	0.00	1	100.00	1
- วิทยาการคอมพิวเตอร์	2	100.00	0	0.00	2
- วิทยาการคอมพิวเตอร์	35	71.43	14	28.57	49
- นวัตกรรมซอฟต์แวร์	103	44.02	131	55.98	234
<b>นิติศาสตร์</b>	7	22.58	24	77.42	31
- การจัดการ (การบริหารจัดการองค์กร (บ.ข.ม.))	7	50.00	7	50.00	14
- การจัดการ (การจัดการเทคโนโลยีและนวัตกรรม (บ.ข.ม.))	12	66.67	6	33.33	16
- การจัดการ (การจัดการองค์การบริหาร (บ.ข.ม.))	13	50.00	13	50.00	26
- การจัดการ (การบริหารโครงการ (บ.ข.ม.))	9	64.29	5	35.71	14
- การจัดการ (โครงการพัฒนาและบรรดาศักดิ์ (บ.ข.ม.))	27	42.86	36	57.14	63
- การจัดการดิจิทัล	13	35.14	24	64.86	37
- การจัดการสำหรับบัณฑิตเป็นผู้นำประกอบการ-BKK CODE	15	48.39	16	51.61	31
- การจัดการสำหรับบัณฑิตเป็นผู้นำประกอบการ-บ.ข.					



ตารางที่ 1 จำนวนนักศึกษาใหม่ระดับบัณฑิตศึกษา ปีการศึกษา 2555 จำแนกตามเพศ (ต่อ)

คณะสาขาวิชา	ชาย		หญิง		รวม
	จำนวน	ร้อยละ	จำนวน	ร้อยละ	
<b>หลังงานเลี้ยงฉลองและระวีศุ</b>	75	66.96	37	33.84	112
- การออกแบบและผลิตภัณฑ์แบบบูรณาการ	1	25.00	3	75.00	4
- เทคโนโลยีการจัดการพลังงาน	1	20.00	4	80.00	5
- เทคโนโลยีการจัดการพลังงาน	1	50.00	1	50.00	2
- เทคโนโลยีการจัดการพลังงาน (จ.ต.ม.)	25	71.43	10	26.57	35
- เทคโนโลยีพลังงาน (ป.ร.ค.)	13	92.86	1	7.14	14
- เทคโนโลยีพลังงาน (จ.ต.ม.)	21	95.45	1	4.55	22
- เทคโนโลยีพลังงาน(จ.ท.ม.)	3	100.00	0	0.00	3
- เทคโนโลยีวัสดุ	6	40.00	9	60.00	15
- เทคโนโลยีสิ่งแวดล้อม (จ.ต.ม.)	2	40.00	3	60.00	5
- เทคโนโลยีสิ่งแวดล้อม(จ.ท.ม.)	0	0.00	5	100.00	5
- เทคโนโลยีอวกาศ	2	100.00	0	0.00	2
<b>วิทยาลัยสหวิทยาการ</b>	10	58.82	7	41.18	17
- วิชาสารสนเทศและชีววิทยาระบบ(นานาชาติ)	4	80.00	1	20.00	5
- วิชาศาสตร์และเทคโนโลยี (การจัดการทรัพยากรชีวภาพ)	1	100.00	0	0.00	1
- วิศวกรรมชีวภาพ	3	33.33	6	66.67	9
- วิศวกรรมชีวภาพ (จ.ท.ม.)	2	100.00	0	0.00	2
<b>วิทยาลัยศาสตร์</b>	29	42.65	39	57.35	68
- การสอนคณิตศาสตร์	2	33.33	4	66.67	6
- คณิตศาสตร์ประยุกต์	10	41.67	14	58.33	24
- เคมีศึกษา	1	33.33	2	66.67	3
- เคมีอุตสาหกรรม	1	50.00	1	50.00	2
- วัสดุชีวภาพประยุกต์	1	14.29	6	95.71	7
- ฟิสิกส์	3	42.86	4	57.14	7
- ฟิสิกส์ (ป.ร.ค.)	6	75.00	2	25.00	8
- ฟิสิกส์ศึกษา	5	50.00	5	50.00	10
- วิทยาศาสตร์ชีวภาพ	0	0.00	1	100.00	1
<b>วิทยาลัยศาสตร์</b>	293	85.40	155	34.80	448
- เทคโนโลยีการขึ้นรูปวัสดุและนวัตกรรมการผลิต	6	57.14	6	42.86	14
- เทคโนโลยีวิศวกรรมโยธา	32	74.42	11	25.96	43
- วิศวกรรมเครื่อง	14	82.35	3	17.65	17
- วิศวกรรมคอมพิวเตอร์(จ.ท.ม.) (หลักสูตรนานาชาติ)	2	100.00	0	0.00	2
- วิศวกรรมคอมพิวเตอร์(จ.ต.ม.) (หลักสูตรนานาชาติ)	20	88.87	10	33.33	30

ตารางที่ 1 จำนวนนักศึกษาใหม่ระดับบัณฑิตศึกษา ปีการศึกษา 2555 จำแนกตามเพศ (ต่อ)

คณะสาขาวิชา	ชาย		หญิง		รวม
	จำนวน	ร้อยละ	จำนวน	ร้อยละ	
- วิศวกรรมอุตสาหการ	5	50.00	5	50.00	10
- วิศวกรรมเคมี	8	42.11	11	57.89	19
- วิศวกรรมเคมี(ทักษะวิศวกรรมเคมี)	7	36.84	12	63.16	19
- วิศวกรรมเครื่องกล	17	100.00	0	0.00	17
- วิศวกรรมไฟฟ้า	11	84.82	2	15.38	13
- วิศวกรรมไฟฟ้า(วศ.ระบบควบคุม)	6	75.00	2	25.00	8
- วิศวกรรมไฟฟ้า(วศ.อิเล็กทรอนิกส์)	4	57.14	3	42.66	7
- วิศวกรรมไฟฟ้าและคอมพิวเตอร์ (หลักสูตรนานาชาติ)	3	100.00	0	0.00	3
- วิศวกรรมไฟฟ้าและสารสนเทศ	11	73.33	4	26.67	15
- วิศวกรรมไฟฟ้าและสารสนเทศ (หลักสูตรนานาชาติ)	1	50.00	1	50.00	2
- วิศวกรรมยานยนต์	1	20.00	4	80.00	5
- วิศวกรรมโยธา	34	77.27	10	22.73	44
- วิศวกรรมและการบริหารการก่อสร้าง	42	67.50	6	12.50	48
- วิศวกรรมโลหการ	5	83.33	1	16.67	8
- วิศวกรรมสิ่งแวดล้อม	23	51.11	22	48.69	45
- วิศวกรรมอาหาร	3	60.00	2	40.00	5
- วิศวกรรมอาหาร(ทักษะวิศวกรรมอาหาร)	3	20.00	12	80.00	15
- วิศวกรรมอุตสาหกรรมและระบบการผลิต	33	54.10	26	45.90	61
ศิลปศาสตร์	4	23.53	13	76.47	17
- ภาษาศาสตร์ประยุกต์(ด้านการสอนภาษาอังกฤษ)	2	16.16	9	81.82	11
- ภาษาอังกฤษเพื่อการสื่อสารในวิชาชีพและนานาชาติ	2	33.33	4	66.67	8
สถาบันวิทยการหุ่นยนต์และระบบอัตโนมัติ	10	100.00	0	0.00	10
- วิทยาการหุ่นยนต์และระบบอัตโนมัติ	8	100.00	0	0.00	9
- วิทยาการหุ่นยนต์และระบบอัตโนมัติ (วท.ม.)	1	100.00	0	0.00	1
สถาบันวิทยการสารสนเทศและการออกแบบ	10	58.82	7	41.18	17
- การออกแบบและการวางแผน(วท.ม.) (หลักสูตรนานาชาติ)	7	53.65	6	46.15	13
- การออกแบบและการวางแผน(ศด.ม.) (หลักสูตรนานาชาติ)	1	50.00	1	50.00	2
- การออกแบบและการวางแผน(ศด.ม.) (หลักสูตรนานาชาติ)	2	100.00	0	0.00	2
รวม	959	57.98	695	42.02	1,654

ตารางที่ 2 จำนวนนักศึกษาใหม่ระดับบัณฑิตศึกษา ปีการศึกษา 2555 จำแนกตามอายุ

คณะสาขาวิชา	ต่ำกว่า 16 ปี		16-17 ปี		18-19 ปี		20-2 ปี		22-23 ปี		24-25 ปี		26-27 ปี		28-29 ปี		30 ปีและมากกว่า		รวม
	จำนวน	ร้อยละ	จำนวน	ร้อยละ	จำนวน	ร้อยละ	จำนวน	ร้อยละ	จำนวน	ร้อยละ	จำนวน	ร้อยละ	จำนวน	ร้อยละ	จำนวน	ร้อยละ	จำนวน	ร้อยละ	
ครุศาสตร์อุตสาหกรรมและเทคโนโลยี	1	0.36	1	8.36	8	8.00	8	8.00	35	18.42	66	19.64	61	18.15	28	8.33	144	42.86	336
- คอมพิวเตอร์และเทคโนโลยีสารสนเทศ	1	1.23	1	1.23	0	0.00	0	0.00	10	12.35	14	17.29	11	13.56	5	8.17	39	48.15	81
- เทคโนโลยีการพิมพ์และบรรจุภัณฑ์	0	0.00	0	0.00	0	0.00	0	0.00	1	7.69	3	23.08	4	30.77	2	15.38	3	23.08	13
- เทคโนโลยีการเรียนรู้อิสระและสื่อการเรียน	0	0.00	0	0.00	0	0.00	0	0.00	14	14.29	25	25.51	20	20.41	11	11.22	28	28.57	98
- นวัตกรรมการเรียนรู้และเทคโนโลยี	0	0.00	0	0.00	0	0.00	0	0.00	0	0.00	0	0.00	3	20.00	2	13.33	10	86.67	15
- วิศวกรรมเครื่องกล	0	0.00	0	0.00	0	0.00	0	0.00	0	0.00	6	27.27	4	16.18	0	0.00	12	54.55	22
- วิศวกรรมไฟฟ้า	0	0.00	0	0.00	0	0.00	0	0.00	1	12.24	11	22.45	8	16.33	2	4.08	22	44.90	49
- วิศวกรรมโยธา	0	0.00	0	0.00	0	0.00	0	0.00	1	3.33	4	13.33	5	16.67	1	3.33	19	83.33	30
- วิศวกรรมอุตสาหการ	0	0.00	0	0.00	0	0.00	0	0.00	3	10.71	3	10.71	6	21.43	5	17.86	11	39.29	28
วิทยาลัยการศึกษาระดับบัณฑิตศึกษาและเทคโนโลยี	0	0.00	0	0.00	0	0.00	0	0.00	18	38.38	9	19.15	8	17.82	2	4.26	10	21.28	47
- การจัดการทรัพยากรบุคคล(วท.ม.)	0	0.00	0	0.00	0	0.00	0	0.00	6	50.00	1	6.33	2	18.67	1	8.33	2	16.67	12
- เทคโนโลยีชีวภาพ (ป.บ.ค.) (หลักสูตรนานาชาติ)	0	0.00	0	0.00	0	0.00	0	0.00	2	15.36	5	38.46	3	23.08	0	0.00	3	23.08	13
- เทคโนโลยีชีวภาพ (หลักสูตรนานาชาติ)	0	0.00	0	0.00	0	0.00	0	0.00	0	0.00	0	0.00	1	50.00	0	0.00	1	50.00	2
- เทคโนโลยีสิ่งแวดล้อม (ป.บ.ค.) (หลักสูตรนานาชาติ)	0	0.00	0	0.00	0	0.00	0	0.00	8	72.73	1	9.09	2	18.18	0	0.00	0	0.00	11
- เทคโนโลยีสิ่งแวดล้อม (ป.บ.ค.) (หลักสูตรนานาชาติ)	0	0.00	0	0.00	0	0.00	0	0.00	1	50.00	0	0.00	0	0.00	0	0.00	1	50.00	2
- เทคโนโลยีสิ่งแวดล้อม (ป.บ.ค.) (หลักสูตรนานาชาติ)	0	0.00	0	0.00	0	0.00	0	0.00	1	14.29	2	28.57	0	0.00	1	14.29	3	42.86	7
เทคโนโลยีวิศวกรรมเกษตร	0	8.00	0	0.00	0	0.00	0	8.00	58	14.37	95	27.30	73	28.98	54	15.52	76	21.84	348
- เทคโนโลยีสารสนเทศ	0	0.00	0	0.00	0	0.00	0	0.00	32	16.00	53	26.50	47	23.50	23	11.50	45	22.50	200
- ระบบสารสนเทศทางธุรกิจ	0	0.00	0	0.00	0	0.00	0	0.00	9	9.38	26	27.08	15	15.83	20	20.83	26	27.08	96
- วิทยาการคอมพิวเตอร์	0	0.00	0	0.00	0	0.00	0	0.00	0	0.00	0	0.00	0	0.00	0	0.00	1	100.00	1
- วิทยาการคอมพิวเตอร์	0	0.00	0	0.00	0	0.00	0	0.00	1	50.00	0	0.00	1	50.00	0	0.00	0	0.00	2
- วิศวกรรมซอฟต์แวร์	0	0.00	0	0.00	0	0.00	0	0.00	6	16.33	16	32.85	10	20.41	11	22.45	4	8.16	49
บัณฑิตวิทยาลัยการจัดการและนวัตกรรม	0	8.00	0	0.00	0	0.00	0	8.00	27	11.54	58	21.37	31	13.25	31	13.25	95	40.88	234
- การจัดการ (การบริหารจัดการองค์กร (บ.ม.))	0	0.00	0	0.00	0	0.00	0	0.00	5	18.13	7	22.59	7	22.58	2	6.45	10	32.28	31
- การจัดการ (การจัดการเทคโนโลยีและนวัตกรรม (บ.ม.))	0	0.00	0	0.00	0	0.00	0	0.00	3	21.43	3	21.43	0	0.00	1	7.14	7	50.00	14
- การจัดการ (การจัดการสื่อวัฒนธรรม (บ.ม.))	0	0.00	0	0.00	0	0.00	0	0.00	0	0.00	0	0.00	1	5.56	4	22.22	13	72.22	18
- การจัดการ (การบริหารโครงการ (บ.ม.))	0	0.00	0	0.00	0	0.00	0	0.00	0	0.00	7	28.92	2	7.69	2	7.69	15	57.89	28
- การจัดการ (โครงการและตลาดสิ่ง (บ.ม.))	0	0.00	0	0.00	0	0.00	0	0.00	1	7.14	4	28.57	2	14.29	2	14.29	5	35.71	14
- การจัดการ (ผลิตภัณฑ์	0	0.00	0	0.00	0	0.00	0	0.00	11	17.48	19	30.18	10	15.87	10	15.87	13	20.83	83
- การจัดการ (การดำเนินการเป็นผู้ประกอบการ-SKK CODE	0	0.00	0	0.00	0	0.00	0	0.00	2	5.41	3	8.11	1	2.70	5	13.51	26	70.27	37
- การจัดการ (การดำเนินการเป็นผู้ประกอบการ-อง.	0	0.00	0	0.00	0	0.00	0	0.00	5	16.13	7	22.58	8	25.81	5	18.13	8	19.35	31

ตารางที่ 2 จำนวนนักศึกษาใหม่ระดับบัณฑิตศึกษา ปีการศึกษา 2555 จำแนกตามอายุ (ต่อ)

คณะสาขาวิชา	ต่ำกว่า 16 ปี		16-17 ปี		16-19 ปี		20-21 ปี		22-23 ปี		24-25 ปี		26-27 ปี		28-29 ปี		30 ปีและมากกว่า		รวม
	จำนวน	ร้อยละ	จำนวน	ร้อยละ	จำนวน	ร้อยละ	จำนวน	ร้อยละ	จำนวน	ร้อยละ	จำนวน	ร้อยละ	จำนวน	ร้อยละ	จำนวน	ร้อยละ	จำนวน	ร้อยละ	
หลังสำเร็จระดับอุดมศึกษา	0	0.00	8	8.88	8	8.00	1	8.88	41	36.61	27	24.11	18	16.07	2	1.79	23	20.54	112
- การออกหมายและนัดหมายบูรณาการ	0	0.00	0	0.00	0	0.00	0	0.00	1	25.00	0	0.00	0	0.00	0	0.00	3	75.00	4
- เทคโนโลยีการจัดการพลังงาน	0	0.00	0	0.00	0	0.00	0	0.00	4	90.00	1	20.00	0	0.00	0	0.00	0	0.00	5
- เทคโนโลยีการจัดการพลังงาน	0	0.00	0	0.00	0	0.00	0	0.00	0	0.00	0	0.00	0	0.00	0	0.00	2	100.00	2
- เทคโนโลยีการจัดการพลังงาน (ท.ม.)	0	0.00	0	0.00	0	0.00	1	2.86	15	42.86	11	31.43	5	14.29	2	5.71	1	2.86	35
- เทคโนโลยีพลังงาน (ป.ร.ค.)	0	0.00	0	0.00	0	0.00	0	0.00	0	0.00	1	7.14	2	14.29	0	0.00	11	76.57	14
- เทคโนโลยีพลังงาน (ท.ม.)	0	0.00	0	0.00	0	0.00	0	0.00	9	40.91	5	22.73	5	22.73	0	0.00	3	13.64	22
- เทคโนโลยีพลังงาน(ท.ม.)	0	0.00	0	0.00	0	0.00	0	0.00	3	100.00	0	0.00	0	0.00	0	0.00	0	0.00	3
- เทคโนโลยีวัสดุ	0	0.00	0	0.00	0	0.00	0	0.00	6	40.00	5	33.33	3	20.00	0	0.00	0	6.67	15
- เทคโนโลยีสิ่งแวดล้อม (ท.ม.)	0	0.00	0	0.00	0	0.00	0	0.00	3	60.00	2	40.00	0	0.00	0	0.00	0	0.00	5
- เทคโนโลยีสิ่งแวดล้อม(ท.ม.)	0	0.00	0	0.00	0	0.00	0	0.00	0	0.00	2	40.00	3	60.00	0	0.00	0	0.00	5
- เทคโนโลยีอุตสาหกรรม	0	0.00	0	0.00	0	0.00	0	0.00	0	0.00	0	0.00	0	0.00	0	0.00	2	100.00	2
- เทคโนโลยีอุตสาหกรรม	0	0.00	0	0.00	0	0.00	0	0.00	12	70.59	1	5.88	1	5.88	0	0.00	3	17.65	17
วิทยาลัยสหวิทยาการ	0	0.00	0	0.00	0	0.00	0	0.00	4	80.00	0	0.00	0	0.00	0	0.00	1	20.00	5
- ศึกษาศาสตร์และเทคโนโลยีระบบ(นานาชาติ)	0	0.00	0	0.00	0	0.00	0	0.00	0	0.00	0	0.00	0	0.00	0	0.00	0	0.00	1
- ศึกษาศาสตร์และเทคโนโลยี (การจัดการทรัพยากรชีวภาพ)	0	0.00	0	0.00	0	0.00	0	0.00	0	0.00	0	0.00	0	0.00	0	0.00	1	100.00	1
- ศึกษาศาสตร์ชีวภาพ	0	0.00	0	0.00	0	0.00	0	0.00	7	77.76	0	0.00	1	11.11	0	0.00	1	11.11	9
- ศึกษาศาสตร์ชีวภาพ (ท.ม.)	0	0.00	0	0.00	0	0.00	0	0.00	1	50.00	1	50.00	0	0.00	0	0.00	0	0.00	2
วิทยาลัยศาสตร์	0	0.00	8	8.88	8	8.00	8	8.88	26	38.24	8	8.82	8	8.82	6	6.62	24	35.29	68
- การสอนคณิตศาสตร์	0	0.00	0	0.00	0	0.00	0	0.00	2	33.33	0	0.00	0	0.00	0	0.00	4	66.67	6
- คณิตศาสตร์ประยุกต์	0	0.00	0	0.00	0	0.00	0	0.00	10	41.67	2	8.33	2	8.33	3	12.50	7	29.17	24
- เคมีศึกษา	0	0.00	0	0.00	0	0.00	0	0.00	0	0.00	0	0.00	1	33.33	1	33.33	1	33.33	3
- เคมีอุตสาหกรรม	0	0.00	0	0.00	0	0.00	0	0.00	1	50.00	1	50.00	0	0.00	0	0.00	0	0.00	2
- จุฬาริทยาระเบียง	0	0.00	0	0.00	0	0.00	0	0.00	5	71.43	0	0.00	2	28.57	0	0.00	0	0.00	7
- ฟิสิกส์	0	0.00	0	0.00	0	0.00	0	0.00	6	65.71	1	14.29	0	0.00	0	0.00	0	0.00	7
- ฟิสิกส์ (ป.ร.ค.)	0	0.00	0	0.00	0	0.00	0	0.00	0	0.00	1	12.50	1	12.50	0	0.00	6	75.00	6
- ฟิสิกส์ศึกษา	0	0.00	0	0.00	0	0.00	0	0.00	2	20.00	1	10.00	0	0.00	2	20.00	5	50.00	10
- วิทยาศาสตร์ชีวภาพ	0	0.00	0	0.00	0	0.00	0	0.00	0	0.00	0	0.00	0	0.00	0	0.00	1	100.00	1
วิศวกรรมศาสตร์	0	8.00	0	0.00	0	0.00	0	0.00	191	42.63	87	19.42	56	12.58	34	7.59	80	17.86	448
- เทคโนโลยีการปรับปรุงและนวัตกรรมภาคใต้	0	0.00	0	0.00	0	0.00	0	0.00	7	50.00	2	14.29	1	7.14	1	7.14	3	21.43	14
- เทคโนโลยีการจัดการเรียนการสอน	0	0.00	0	0.00	0	0.00	0	0.00	7	16.26	9	19.60	9	20.93	6	16.60	11	25.56	43
- วิศวกรรมเคมี	0	0.00	0	0.00	0	0.00	0	0.00	4	23.53	4	23.53	3	17.65	0	0.00	6	35.29	17
- วิศวกรรมคอมพิวเตอร์(ท.ม.) (หลักสูตรนานาชาติ)	0	0.00	0	0.00	0	0.00	0	0.00	2	100.00	0	0.00	0	0.00	0	0.00	0	0.00	2
- วิศวกรรมคอมพิวเตอร์(ท.ม.) (หลักสูตรนานาชาติ)	0	0.00	0	0.00	0	0.00	0	0.00	24	80.00	3	10.00	2	6.67	1	3.33	0	0.00	30

ตารางที่ 2 จำนวนนักศึกษาใหม่ระดับบัณฑิตศึกษา ปีการศึกษา 2555 จำแนกตามอายุ (ต่อ)

คณะสาขาวิชา	ต่ำกว่า 16 ปี		16-17 ปี		18-19 ปี		20-21 ปี		22-23 ปี		24-25 ปี		26-27 ปี		28-29 ปี		30 ปีและมากกว่า		รวม
	จำนวน	ร้อยละ	จำนวน	ร้อยละ	จำนวน	ร้อยละ	จำนวน	ร้อยละ	จำนวน	ร้อยละ	จำนวน	ร้อยละ	จำนวน	ร้อยละ	จำนวน	ร้อยละ	จำนวน	ร้อยละ	
- วิชาการดูแลภาพ	0	0.00	0	0.00	0	0.00	0	0.00	3	30.00	1	10.00	3	30.00	2	20.00	1	10.00	10
- วิชาการเคมี	0	0.00	0	0.00	0	0.00	0	0.00	16	84.21	1	5.26	1	5.26	0	0.00	1	5.26	19
- วิชาการเคมี(ทักษะวิชาการเคมี)	0	0.00	0	0.00	0	0.00	0	0.00	18	84.21	3	15.79	0	0.00	0	0.00	0	0.00	19
- วิชาการเคมีเครื่องกล	0	0.00	0	0.00	0	0.00	0	0.00	5	29.41	4	23.53	0	0.00	0	0.00	8	47.06	17
- วิชาการไฟฟ้า	0	0.00	0	0.00	0	0.00	0	0.00	5	38.46	3	23.06	1	7.69	1	7.69	3	23.06	13
- วิชาการไฟฟ้า(ชุด ระบบควบคุม)	0	0.00	0	0.00	0	0.00	0	0.00	3	37.50	3	37.50	2	25.00	0	0.00	0	0.00	8
- วิชาการไฟฟ้า(ชุดอิเล็กทรอนิกส์)	0	0.00	0	0.00	0	0.00	0	0.00	5	71.43	1	14.29	0	0.00	0	0.00	1	14.29	7
- วิชาการไฟฟ้าและคอมพิวเตอร์ (หลักสูตรนานาชาติ)	0	0.00	0	0.00	0	0.00	0	0.00	0	0.00	1	33.33	1	33.33	0	0.00	1	33.33	3
- วิชาการไฟฟ้าและสารสนเทศ	0	0.00	0	0.00	0	0.00	0	0.00	4	26.67	2	13.33	3	20.00	0	0.00	8	40.00	15
- วิชาการไฟฟ้าและสารสนเทศ (หลักสูตรนานาชาติ)	0	0.00	0	0.00	0	0.00	0	0.00	1	50.00	0	0.00	0	0.00	0	0.00	1	50.00	2
- วิชาการภาษาฝรั่งเศส	0	0.00	0	0.00	0	0.00	0	0.00	5	100.00	0	0.00	0	0.00	0	0.00	0	0.00	5
- วิชาการภาษา	0	0.00	0	0.00	0	0.00	0	0.00	27	61.36	7	15.91	3	8.82	3	6.82	4	9.09	44
- วิชาการแนะแนวและการบริหารการก่อตั้ง	0	0.00	0	0.00	0	0.00	0	0.00	8	16.67	9	16.75	6	12.50	6	12.50	19	39.58	48
- วิชาการนิเทศการ	0	0.00	0	0.00	0	0.00	0	0.00	1	16.67	1	16.67	0	0.00	0	0.00	4	66.67	6
- วิชาการสิ่งแวดล้อม	0	0.00	0	0.00	0	0.00	0	0.00	16	40.00	6	17.78	9	20.00	6	13.33	4	9.89	45
- วิชาการอาหาร	0	0.00	0	0.00	0	0.00	0	0.00	5	100.00	0	0.00	0	0.00	0	0.00	0	0.00	5
- วิชาการอาหาร(ทักษะวิชาการอาหาร)	0	0.00	0	0.00	0	0.00	0	0.00	11	73.33	3	20.00	1	6.67	0	0.00	0	0.00	15
- วิชาการอุตสาหกรรมและระบบการผลิต	0	0.00	0	0.00	0	0.00	0	0.00	14	22.95	23	37.70	11	16.03	6	9.84	7	11.48	81
<b>ศิลปศาสตร์</b>	<b>0</b>	<b>0.00</b>	<b>0</b>	<b>0.00</b>	<b>0</b>	<b>0.00</b>	<b>0</b>	<b>8.00</b>	<b>4</b>	<b>23.53</b>	<b>5</b>	<b>29.41</b>	<b>4</b>	<b>23.53</b>	<b>1</b>	<b>5.88</b>	<b>3</b>	<b>17.65</b>	<b>17</b>
- ภาษาอังกฤษประยุกต์(ด้านการสื่อสารภาษาอังกฤษ)	0	0.00	0	0.00	0	0.00	0	0.00	4	38.36	3	27.27	3	27.27	0	0.00	1	9.09	11
- ภาษาอังกฤษเพื่อการสื่อสารในวิชาชีพและนานาชาติ	0	0.00	0	0.00	0	0.00	0	0.00	0	0.00	2	33.33	1	16.67	1	16.67	2	33.33	6
<b>สถาบันวิจัยการหุ่นยนต์ภาคสนาม</b>	<b>0</b>	<b>0.80</b>	<b>0</b>	<b>0.00</b>	<b>8</b>	<b>0.88</b>	<b>0</b>	<b>0.00</b>	<b>1</b>	<b>10.88</b>	<b>2</b>	<b>28.00</b>	<b>2</b>	<b>20.00</b>	<b>2</b>	<b>20.00</b>	<b>3</b>	<b>30.00</b>	<b>10</b>
- วิทยาการหุ่นยนต์และระบบอัตโนมัติ	0	0.00	0	0.00	0	0.00	0	0.00	1	11.11	2	22.22	2	22.22	1	11.11	3	33.33	9
- วิทยาการหุ่นยนต์และระบบอัตโนมัติ (ท.บ.ม.)	0	0.00	0	0.00	0	0.00	0	0.00	0	0.00	0	0.00	0	0.00	1	100.00	0	0.00	1
<b>สถาปัตยกรรมศาสตร์และการออกแบบ</b>	<b>0</b>	<b>0.00</b>	<b>0</b>	<b>0.00</b>	<b>0</b>	<b>0.88</b>	<b>0</b>	<b>8.00</b>	<b>1</b>	<b>5.88</b>	<b>3</b>	<b>17.65</b>	<b>3</b>	<b>17.65</b>	<b>2</b>	<b>11.76</b>	<b>8</b>	<b>47.06</b>	<b>17</b>
- การออกแบบและการวางแผน(ท.บ.ม.) (หลักสูตรนานาชาติ)	0	0.00	0	0.00	0	0.00	0	0.00	1	7.69	2	15.38	3	23.06	2	15.38	5	38.46	13
- การออกแบบและการวางแผน(ต.บ.ม.) (หลักสูตรนานาชาติ)	0	0.00	0	0.00	0	0.00	0	0.00	0	0.00	1	50.00	0	0.00	0	0.00	1	50.00	2
- การออกแบบและการวางแผน(ส.บ.ม.) (หลักสูตรนานาชาติ)	0	0.00	0	0.00	0	0.00	0	0.00	0	0.00	0	0.00	0	0.00	0	0.00	2	100.00	2
<b>รวม</b>	<b>1</b>	<b>0.08</b>	<b>1</b>	<b>0.06</b>	<b>0</b>	<b>0.00</b>	<b>1</b>	<b>0.06</b>	<b>406</b>	<b>24.55</b>	<b>351</b>	<b>21.22</b>	<b>263</b>	<b>15.90</b>	<b>162</b>	<b>9.79</b>	<b>469</b>	<b>28.36</b>	<b>1,654</b>

ตารางที่ 3 จำนวนนักศึกษาใหม่ระดับบัณฑิตศึกษา ปีการศึกษา 2554 จำแนกตามเชื้อชาติ

คณะสาขาวิชา	ไทย		จีน		อเมริกา		ญี่ปุ่น		ลาว		พม่า		อินเดีย		เวียดนาม		อื่นๆ		รวม
	จำนวน	ร้อยละ	จำนวน	ร้อยละ	จำนวน	ร้อยละ	จำนวน	ร้อยละ	จำนวน	ร้อยละ	จำนวน	ร้อยละ	จำนวน	ร้อยละ	จำนวน	ร้อยละ	จำนวน	ร้อยละ	
ครุศาสตร์ศึกษาศาสตร์และเทคโนโลยี	324	98.40	1	0.30	0	0.00	0	0.00	1	0.30	0	0.00	0	0.00	0	0.00	0	0.00	336
- คอมพิวเตอร์และเทคโนโลยีสารสนเทศ	60	98.77	1	1.23	0	0.00	0	0.00	0	0.00	0	0.00	0	0.00	0	0.00	0	0.00	81
- เทคโนโลยีการพิมพ์และบรรจุภัณฑ์	13	100.00	0	0.00	0	0.00	0	0.00	0	0.00	0	0.00	0	0.00	0	0.00	0	0.00	13
- เทคโนโลยีการเขียนและสื่อสารสนเทศ	98	100.00	0	0.00	0	0.00	0	0.00	0	0.00	0	0.00	0	0.00	0	0.00	0	0.00	98
- นวัตกรรมเครื่องใช้และเทคโนโลยี	15	100.00	0	0.00	0	0.00	0	0.00	0	0.00	0	0.00	0	0.00	0	0.00	0	0.00	15
- นวัตกรรมเครื่องกล	22	100.00	0	0.00	0	0.00	0	0.00	0	0.00	0	0.00	0	0.00	0	0.00	0	0.00	22
- นวัตกรรมไฟฟ้า	49	100.00	0	0.00	0	0.00	0	0.00	0	0.00	0	0.00	0	0.00	0	0.00	0	0.00	49
- นวัตกรรมโยธา	29	98.67	0	0.00	0	0.00	0	0.00	1	3.33	0	0.00	0	0.00	0	0.00	0	0.00	30
- นวัตกรรมอุตสาหกรรม	28	100.00	0	0.00	0	0.00	0	0.00	0	0.00	0	0.00	0	0.00	0	0.00	0	0.00	28
สหศึกษาศาสตร์บริหารธุรกิจและเทคโนโลยี	37	78.72	0	0.00	0	0.00	0	0.00	3	6.38	0	0.00	0	0.00	2	4.26	5	16.64	47
- การจัดการทรัพยากรบุคคล(วท.ม.)	9	75.00	0	0.00	0	0.00	0	0.00	3	25.00	0	0.00	0	0.00	0	0.00	0	0.00	12
- เทคโนโลยีเชิงเคมี	13	100.00	0	0.00	0	0.00	0	0.00	0	0.00	0	0.00	0	0.00	0	0.00	0	0.00	13
- เทคโนโลยีชีวภาพ (ปร.ด.) (หลักสูตรนานาชาติ)	2	100.00	0	0.00	0	0.00	0	0.00	0	0.00	0	0.00	0	0.00	0	0.00	0	0.00	2
- เทคโนโลยีชีวภาพ (หลักสูตรนานาชาติ)	9	81.62	0	0.00	0	0.00	0	0.00	0	0.00	0	0.00	0	0.00	0	0.00	2	18.18	11
- เทคโนโลยีสิ่งทอ,เส้นใย (ปร.ค.) (หลักสูตรนานาชาติ)	1	50.00	0	0.00	0	0.00	0	0.00	0	0.00	0	0.00	0	0.00	1	50.00	0	0.00	2
- เทคโนโลยีสิ่งทอ,เส้นใย (ปร.ค.) (หลักสูตรนานาชาติ)	3	42.86	0	0.00	0	0.00	0	0.00	0	0.00	0	0.00	0	0.00	1	14.29	3	42.86	7
เทคโนโลยีวิศวกรรมศาสตร์	345	99.14	3	0.86	0	0.00	0	0.00	0	0.00	0	0.00	0	0.00	0	0.00	0	0.00	348
- เทคโนโลยีวิศวกรรม	197	98.50	3	1.50	0	0.00	0	0.00	0	0.00	0	0.00	0	0.00	0	0.00	0	0.00	200
- ระบบสารสนเทศทางธุรกิจ	98	100.00	0	0.00	0	0.00	0	0.00	0	0.00	0	0.00	0	0.00	0	0.00	0	0.00	98
- วิทยาการคอมพิวเตอร์	1	100.00	0	0.00	0	0.00	0	0.00	0	0.00	0	0.00	0	0.00	0	0.00	0	0.00	1
- วิทยาการคอมพิวเตอร์	2	100.00	0	0.00	0	0.00	0	0.00	0	0.00	0	0.00	0	0.00	0	0.00	0	0.00	2
- วิทยาการซอฟต์แวร์	49	100.00	0	0.00	0	0.00	0	0.00	0	0.00	0	0.00	0	0.00	0	0.00	0	0.00	49
บัณฑิตวิทยาลัยการจัดการและนวัตกรรม	231	98.72	3	1.28	0	0.00	0	0.00	0	0.00	0	0.00	0	0.00	6	0.00	0	0.00	234
- การจัดการ (การบริหารจัดการองค์กร (บร.ม))	30	98.77	1	3.23	0	0.00	0	0.00	0	0.00	0	0.00	0	0.00	0	0.00	0	0.00	31
- การจัดการ(การจัดการเทคโนโลยีและนวัตกรรม (บร.ม))	13	92.86	1	7.14	0	0.00	0	0.00	0	0.00	0	0.00	0	0.00	0	0.00	0	0.00	14
- การจัดการ(การจัดการสหพันธ์ (บร.ม))	18	100.00	0	0.00	0	0.00	0	0.00	0	0.00	0	0.00	0	0.00	0	0.00	0	0.00	18
- การจัดการ(การบริหารโครงการ (บร.ม))	28	100.00	0	0.00	0	0.00	0	0.00	0	0.00	0	0.00	0	0.00	0	0.00	0	0.00	28
- การจัดการ(โครงการและนวัตกรรม (บร.ม))	14	100.00	0	0.00	0	0.00	0	0.00	0	0.00	0	0.00	0	0.00	0	0.00	0	0.00	14
- การจัดการเชิงดิจิทัล	62	98.41	1	1.59	0	0.00	0	0.00	0	0.00	0	0.00	0	0.00	0	0.00	0	0.00	63
- การจัดการสำหรับการเป็นผู้ประกอบการ-BKK CODE	37	100.00	0	0.00	0	0.00	0	0.00	0	0.00	0	0.00	0	0.00	0	0.00	0	0.00	37
- การจัดการสำหรับการเป็นผู้ประกอบการ-มจร.	31	100.00	0	0.00	0	0.00	0	0.00	0	0.00	0	0.00	0	0.00	0	0.00	0	0.00	31

ตารางที่ 3 จำนวนนักศึกษาใหม่ระดับบัณฑิตศึกษา ปีการศึกษา 2554 จำแนกตามเชื้อชาติ (ต่อ)

คณะสาขาวิชา	ไทย		จีน		อเมริกา		ญี่ปุ่น		ลาว		พม่า		อินเดีย		เวียดนาม		อื่นๆ		รวม		
	จำนวน	ร้อยละ	จำนวน	ร้อยละ	จำนวน	ร้อยละ	จำนวน	ร้อยละ	จำนวน	ร้อยละ	จำนวน	ร้อยละ	จำนวน	ร้อยละ	จำนวน	ร้อยละ	จำนวน	ร้อยละ			
																				จำนวน	ร้อยละ
พลังงานสิ่งแวดล้อมและวัสดุ	112	100.00	0	0.00	0	0.00	0	0.00	0	0.00	0	0.00	0	0.00	0	0.00	0	0.00	0	0.00	112
- การออกแบบและผลิตแบบบูรณาการ	4	100.00	0	0.00	0	0.00	0	0.00	0	0.00	0	0.00	0	0.00	0	0.00	0	0.00	0	0.00	4
- เทคโนโลยีการจัดการพลังงาน	5	100.00	0	0.00	0	0.00	0	0.00	0	0.00	0	0.00	0	0.00	0	0.00	0	0.00	0	0.00	5
- เทคโนโลยีการจัดการพลังงาน	2	100.00	0	0.00	0	0.00	0	0.00	0	0.00	0	0.00	0	0.00	0	0.00	0	0.00	0	0.00	2
- เทคโนโลยีการจัดการพลังงาน (วท.ม.)	36	100.00	0	0.00	0	0.00	0	0.00	0	0.00	0	0.00	0	0.00	0	0.00	0	0.00	0	0.00	36
- เทคโนโลยีพลังงาน (ป.ร.ศ.)	14	100.00	0	0.00	0	0.00	0	0.00	0	0.00	0	0.00	0	0.00	0	0.00	0	0.00	0	0.00	14
- เทคโนโลยีพลังงาน (วท.ม.)	22	100.00	0	0.00	0	0.00	0	0.00	0	0.00	0	0.00	0	0.00	0	0.00	0	0.00	0	0.00	22
- เทคโนโลยีพลังงาน (วท.ม.)	3	100.00	0	0.00	0	0.00	0	0.00	0	0.00	0	0.00	0	0.00	0	0.00	0	0.00	0	0.00	3
- เทคโนโลยีวัสดุ	15	100.00	0	0.00	0	0.00	0	0.00	0	0.00	0	0.00	0	0.00	0	0.00	0	0.00	0	0.00	15
- เทคโนโลยีสิ่งแวดล้อม (วท.ม.)	5	100.00	0	0.00	0	0.00	0	0.00	0	0.00	0	0.00	0	0.00	0	0.00	0	0.00	0	0.00	5
- เทคโนโลยีสิ่งแวดล้อม (วท.ม.)	5	100.00	0	0.00	0	0.00	0	0.00	0	0.00	0	0.00	0	0.00	0	0.00	0	0.00	0	0.00	5
- เทคโนโลยีอวกาศ	2	100.00	0	0.00	0	0.00	0	0.00	0	0.00	0	0.00	0	0.00	0	0.00	0	0.00	0	0.00	2
- เทคโนโลยีอวกาศ	15	88.24	1	5.88	0	0.00	0	0.00	0	0.00	0	0.00	0	0.00	0	0.00	1	5.88	0	0.00	17
วิทยาลัยสหวิทยาการ	4	80.00	1	20.00	0	0.00	0	0.00	0	0.00	0	0.00	0	0.00	0	0.00	0	0.00	0	0.00	5
- วิศวกรรมและชีววิทยา (นานาชาติ)	0	0.00	0	0.00	0	0.00	0	0.00	0	0.00	0	0.00	0	0.00	0	0.00	0	0.00	0	0.00	1
- วิทยาศาสตร์และเทคโนโลยี (การจัดการทรัพยากรชีวภาพ)	9	100.00	0	0.00	0	0.00	0	0.00	0	0.00	0	0.00	0	0.00	0	0.00	0	0.00	0	0.00	9
- วิศวกรรมชีวภาพ	2	100.00	0	0.00	0	0.00	0	0.00	0	0.00	0	0.00	0	0.00	0	0.00	0	0.00	0	0.00	2
- วิศวกรรมชีวภาพ (วท.ม.)	68	100.00	0	0.00	0	0.00	0	0.00	0	0.00	0	0.00	0	0.00	0	0.00	0	0.00	0	0.00	68
วิทยาศาสตร์	6	100.00	0	0.00	0	0.00	0	0.00	0	0.00	0	0.00	0	0.00	0	0.00	0	0.00	0	0.00	6
- การออกแบบโครงสร้าง	24	100.00	0	0.00	0	0.00	0	0.00	0	0.00	0	0.00	0	0.00	0	0.00	0	0.00	0	0.00	24
- วัสดุศาสตร์ประยุกต์	3	100.00	0	0.00	0	0.00	0	0.00	0	0.00	0	0.00	0	0.00	0	0.00	0	0.00	0	0.00	3
- เคมีศึกษา	2	100.00	0	0.00	0	0.00	0	0.00	0	0.00	0	0.00	0	0.00	0	0.00	0	0.00	0	0.00	2
- เคมีอุตสาหกรรม	7	100.00	0	0.00	0	0.00	0	0.00	0	0.00	0	0.00	0	0.00	0	0.00	0	0.00	0	0.00	7
- จิตวิทยาประยุกต์	7	100.00	0	0.00	0	0.00	0	0.00	0	0.00	0	0.00	0	0.00	0	0.00	0	0.00	0	0.00	7
- ศิลปศาสตร์	8	100.00	0	0.00	0	0.00	0	0.00	0	0.00	0	0.00	0	0.00	0	0.00	0	0.00	0	0.00	8
- ศิลปศาสตร์ (ป.ร.ศ.)	10	100.00	0	0.00	0	0.00	0	0.00	0	0.00	0	0.00	0	0.00	0	0.00	0	0.00	0	0.00	10
- ศิลปศึกษา	1	100.00	0	0.00	0	0.00	0	0.00	0	0.00	0	0.00	0	0.00	0	0.00	0	0.00	0	0.00	1
- วิทยาศาสตร์ชีวภาพ	443	98.88	4	0.89	0	0.00	0	0.00	0	0.00	0	0.00	1	0.22	0	0.00	0	0.00	0	0.00	448
วิศวกรรมศาสตร์	14	100.00	0	0.00	0	0.00	0	0.00	0	0.00	0	0.00	0	0.00	0	0.00	0	0.00	0	0.00	14
- เทคโนโลยีการประมวลผลและนวัตกรรมการผลิต	41	85.35	2	4.86	0	0.00	0	0.00	0	0.00	0	0.00	0	0.00	0	0.00	0	0.00	0	0.00	43
- เทคโนโลยีวิศวกรรมโยธา	17	100.00	0	0.00	0	0.00	0	0.00	0	0.00	0	0.00	0	0.00	0	0.00	0	0.00	0	0.00	17
- วิศวกรรมเครื่องกล	2	100.00	0	0.00	0	0.00	0	0.00	0	0.00	0	0.00	0	0.00	0	0.00	0	0.00	0	0.00	2
- วิศวกรรมคอมพิวเตอร์ (วท.ม.) (หลักสูตรนานาชาติ)	29	96.67	0	0.00	0	0.00	0	0.00	0	0.00	0	0.00	1	3.33	0	0.00	0	0.00	0	0.00	30
- วิศวกรรมคอมพิวเตอร์ (วท.ม.) (หลักสูตรนานาชาติ)																					

ตารางที่ 3 จำนวนนักศึกษาใหม่ระดับบัณฑิตศึกษา ปีการศึกษา 2554 จำแนกตามเชื้อชาติ (ต่อ)

คณะสาขาวิชา	ไทย		จีน		อเมริกา		ญี่ปุ่น		คาบ		พม่า		อินเดีย		เวียดนาม		อื่นๆ		รวม
	จำนวน	ร้อยละ	จำนวน	ร้อยละ	จำนวน	ร้อยละ	จำนวน	ร้อยละ	จำนวน	ร้อยละ	จำนวน	ร้อยละ	จำนวน	ร้อยละ	จำนวน	ร้อยละ	จำนวน	ร้อยละ	
- ศึกษาระดับมหา	9	90.00	1	10.00	0	0.00	0	0.00	0	0.00	0	0.00	0	0.00	0	0.00	0	0.00	10
- ศึกษาระดับตรี	19	100.00	0	0.00	0	0.00	0	0.00	0	0.00	0	0.00	0	0.00	0	0.00	0	0.00	19
- ศึกษาระดับโท(ศึกษาศาสตร์)	19	100.00	0	0.00	0	0.00	0	0.00	0	0.00	0	0.00	0	0.00	0	0.00	0	0.00	19
- ศึกษาระดับปริญญาโท	17	100.00	0	0.00	0	0.00	0	0.00	0	0.00	0	0.00	0	0.00	0	0.00	0	0.00	17
- ศึกษาระดับปริญญาตรี	13	100.00	0	0.00	0	0.00	0	0.00	0	0.00	0	0.00	0	0.00	0	0.00	0	0.00	13
- ศึกษาระดับปริญญาโท(ศึกษาศาสตร์)	6	100.00	0	0.00	0	0.00	0	0.00	0	0.00	0	0.00	0	0.00	0	0.00	0	0.00	6
- ศึกษาระดับปริญญาตรี(ศึกษาศาสตร์)	7	100.00	0	0.00	0	0.00	0	0.00	0	0.00	0	0.00	0	0.00	0	0.00	0	0.00	7
- ศึกษาระดับปริญญาโทและปริญญาตรี (ศึกษาศาสตร์)	3	100.00	0	0.00	0	0.00	0	0.00	0	0.00	0	0.00	0	0.00	0	0.00	0	0.00	3
- ศึกษาระดับปริญญาโทและปริญญาตรี (ศึกษาศาสตร์)	15	100.00	0	0.00	0	0.00	0	0.00	0	0.00	0	0.00	0	0.00	0	0.00	0	0.00	15
- ศึกษาระดับปริญญาโทและปริญญาตรี (ศึกษาศาสตร์)	2	100.00	0	0.00	0	0.00	0	0.00	0	0.00	0	0.00	0	0.00	0	0.00	0	0.00	2
- ศึกษาระดับปริญญาตรี	5	100.00	0	0.00	0	0.00	0	0.00	0	0.00	0	0.00	0	0.00	0	0.00	0	0.00	5
- ศึกษาระดับปริญญาตรี	44	100.00	0	0.00	0	0.00	0	0.00	0	0.00	0	0.00	0	0.00	0	0.00	0	0.00	44
- ศึกษาระดับปริญญาตรี	47	97.92	1	2.08	0	0.00	0	0.00	0	0.00	0	0.00	0	0.00	0	0.00	0	0.00	48
- ศึกษาระดับปริญญาตรี	6	100.00	0	0.00	0	0.00	0	0.00	0	0.00	0	0.00	0	0.00	0	0.00	0	0.00	6
- ศึกษาระดับปริญญาตรี	45	100.00	0	0.00	0	0.00	0	0.00	0	0.00	0	0.00	0	0.00	0	0.00	0	0.00	45
- ศึกษาระดับปริญญาตรี	5	100.00	0	0.00	0	0.00	0	0.00	0	0.00	0	0.00	0	0.00	0	0.00	0	0.00	5
- ศึกษาระดับปริญญาตรี	15	100.00	0	0.00	0	0.00	0	0.00	0	0.00	0	0.00	0	0.00	0	0.00	0	0.00	15
- ศึกษาระดับปริญญาตรี	81	100.00	0	0.00	0	0.00	0	0.00	0	0.00	0	0.00	0	0.00	0	0.00	0	0.00	81
- ศึกษาระดับปริญญาตรี	18	94.12	8	8.00	8	8.00	8	8.00	8	8.00	8	8.00	8	8.00	8	8.00	8	8.00	61
- ศึกษาระดับปริญญาตรี(ศึกษาศาสตร์)	10	90.91	0	0.00	0	0.00	0	0.00	0	0.00	0	0.00	0	0.00	0	0.00	0	0.00	11
- ศึกษาระดับปริญญาตรี(ศึกษาศาสตร์)	6	100.00	0	0.00	0	0.00	0	0.00	0	0.00	0	0.00	0	0.00	0	0.00	0	0.00	6
- ศึกษาระดับปริญญาตรี(ศึกษาศาสตร์)	18	100.88	8	8.88	8	8.88	8	8.88	8	8.88	8	8.88	8	8.88	8	8.88	8	8.88	18
- ศึกษาระดับปริญญาตรี(ศึกษาศาสตร์)	9	100.00	0	0.00	0	0.00	0	0.00	0	0.00	0	0.00	0	0.00	0	0.00	0	0.00	9
- ศึกษาระดับปริญญาตรี(ศึกษาศาสตร์)	1	100.00	0	0.00	0	0.00	0	0.00	0	0.00	0	0.00	0	0.00	0	0.00	0	0.00	1
- ศึกษาระดับปริญญาตรี(ศึกษาศาสตร์)	11	64.71	1	5.88	8	8.00	8	8.00	8	8.00	8	8.00	8	8.00	8	8.00	4	23.53	17
- ศึกษาระดับปริญญาตรี(ศึกษาศาสตร์)	9	69.23	1	7.69	0	0.00	0	0.00	0	0.00	0	0.00	0	0.00	0	0.00	0	0.00	13
- ศึกษาระดับปริญญาตรี(ศึกษาศาสตร์)	1	50.00	0	0.00	0	0.00	0	0.00	0	0.00	0	0.00	0	0.00	0	0.00	0	0.00	2
- ศึกษาระดับปริญญาตรี(ศึกษาศาสตร์)	1	50.00	0	0.00	0	0.00	0	0.00	0	0.00	0	0.00	0	0.00	0	0.00	0	0.00	2
รวม	1,822	98.87	13	8.79	0	8.00	8	8.00	4	8.24	8	8.00	2	0.12	4	8.24	9	8.54	1,854



ตารางที่ 4 จำนวนนักศึกษาใหม่ระดับบัณฑิตศึกษา ปีการศึกษา 2554 จำแนกตามสัญชาติ

คณะ/สาขาวิชา	ไทย		จีน		อเมริกา		ญี่ปุ่น		ลาว		พม่า		ฟิลิปปินส์		เวียดนาม		อื่นๆ		รวม		
	จำนวน	ร้อยละ	จำนวน	ร้อยละ	จำนวน	ร้อยละ	จำนวน	ร้อยละ	จำนวน	ร้อยละ	จำนวน	ร้อยละ	จำนวน	ร้อยละ	จำนวน	ร้อยละ	จำนวน	ร้อยละ			
คณะศึกษาศาสตร์และเทคนิควิทยาศาสตร์	335	99.70	0	0.00	0	0.00	0	0.00	1	0.30	0	0.00	0	0.00	0	0.00	0	0.00	0	0.00	336
- คอมพิวเตอร์และเทคโนโลยีสารสนเทศ	81	100.00	0	0.00	0	0.00	0	0.00	0	0.00	0	0.00	0	0.00	0	0.00	0	0.00	0	0.00	81
- เทคโนโลยีการพิมพ์และบรรณารักษศาสตร์	13	100.00	0	0.00	0	0.00	0	0.00	0	0.00	0	0.00	0	0.00	0	0.00	0	0.00	0	0.00	13
- เทคโนโลยีการเขียนและสื่อสารมวลชน	98	100.00	0	0.00	0	0.00	0	0.00	0	0.00	0	0.00	0	0.00	0	0.00	0	0.00	0	0.00	98
- นวัตกรรมการเรียนรู้และเทคโนโลยี	15	100.00	0	0.00	0	0.00	0	0.00	0	0.00	0	0.00	0	0.00	0	0.00	0	0.00	0	0.00	15
- นวัตกรรมเครื่องกล	22	100.00	0	0.00	0	0.00	0	0.00	0	0.00	0	0.00	0	0.00	0	0.00	0	0.00	0	0.00	22
- นวัตกรรมไฟฟ้า	49	100.00	0	0.00	0	0.00	0	0.00	0	0.00	0	0.00	0	0.00	0	0.00	0	0.00	0	0.00	49
- นวัตกรรมโยธา	29	96.67	0	0.00	0	0.00	1	3.33	0	0.00	0	0.00	0	0.00	0	0.00	0	0.00	0	0.00	30
- นวัตกรรมอุตสาหกรรม	28	100.00	0	0.00	0	0.00	0	0.00	0	0.00	0	0.00	0	0.00	0	0.00	0	0.00	0	0.00	28
วิทยาลัยการช่างและเทคโนโลยี	37	78.72	0	0.00	0	0.00	0	0.00	3	6.38	0	0.00	0	0.00	2	4.26	5	10.54	47		
- การจัดการทรัพยากรธรรมชาติและสิ่งแวดล้อม	9	75.00	0	0.00	0	0.00	0	0.00	3	25.00	0	0.00	0	0.00	0	0.00	0	0.00	0	0.00	12
- เทคโนโลยีชีวเคมี	13	100.00	0	0.00	0	0.00	0	0.00	0	0.00	0	0.00	0	0.00	0	0.00	0	0.00	0	0.00	13
- เทคโนโลยีชีวภาพ (ป.ร.ค.) (หลักสูตรนานาชาติ)	2	100.00	0	0.00	0	0.00	0	0.00	0	0.00	0	0.00	0	0.00	0	0.00	0	0.00	0	0.00	2
- เทคโนโลยีชีวภาพ (หลักสูตรนานาชาติ)	9	81.82	0	0.00	0	0.00	0	0.00	0	0.00	0	0.00	0	0.00	0	0.00	0	0.00	0	0.00	11
- เทคโนโลยีสิ่งแวดล้อม (ป.ร.ค.) (หลักสูตรนานาชาติ)	1	50.00	0	0.00	0	0.00	0	0.00	0	0.00	0	0.00	0	0.00	1	50.00	0	0.00	0	0.00	2
- เทคโนโลยีสิ่งแวดล้อม (ป.ร.ค.) (หลักสูตรนานาชาติ)	3	42.88	0	0.00	0	0.00	0	0.00	0	0.00	0	0.00	0	0.00	1	14.29	3	42.88	7		
เทคโนโลยีสารสนเทศ	348	100.00	0	0.00	0	0.00	0	0.00	0	0.00	0	0.00	0	0.00	0	0.00	0	0.00	0	0.00	348
- เทคโนโลยีสารสนเทศ	200	100.00	0	0.00	0	0.00	0	0.00	0	0.00	0	0.00	0	0.00	0	0.00	0	0.00	0	0.00	200
- ระบบสารสนเทศทางธุรกิจ	96	100.00	0	0.00	0	0.00	0	0.00	0	0.00	0	0.00	0	0.00	0	0.00	0	0.00	0	0.00	96
- วิทยาการคอมพิวเตอร์	1	100.00	0	0.00	0	0.00	0	0.00	0	0.00	0	0.00	0	0.00	0	0.00	0	0.00	0	0.00	1
- วิทยาการคอมพิวเตอร์	2	100.00	0	0.00	0	0.00	0	0.00	0	0.00	0	0.00	0	0.00	0	0.00	0	0.00	0	0.00	2
- วิศวกรรมซอฟต์แวร์	49	100.00	0	0.00	0	0.00	0	0.00	0	0.00	0	0.00	0	0.00	0	0.00	0	0.00	0	0.00	49
บัณฑิตวิทยาลัยการบริหารและการจัดการ	234	100.00	0	0.00	0	0.00	0	0.00	0	0.00	0	0.00	0	0.00	0	0.00	0	0.00	0	0.00	234
- การจัดการ (การบริหารจัดการองค์กร (บ.ร.ม.))	31	100.00	0	0.00	0	0.00	0	0.00	0	0.00	0	0.00	0	0.00	0	0.00	0	0.00	0	0.00	31
- การจัดการ (การจัดการเทคโนโลยีและนวัตกรรม (บ.ร.ม.))	14	100.00	0	0.00	0	0.00	0	0.00	0	0.00	0	0.00	0	0.00	0	0.00	0	0.00	0	0.00	14
- การจัดการ (การจัดการองค์ความรู้ (บ.ร.ม.))	18	100.00	0	0.00	0	0.00	0	0.00	0	0.00	0	0.00	0	0.00	0	0.00	0	0.00	0	0.00	18
- การจัดการ (การบริหารโครงการ (บ.ร.ม.))	26	100.00	0	0.00	0	0.00	0	0.00	0	0.00	0	0.00	0	0.00	0	0.00	0	0.00	0	0.00	26
- การจัดการ (โครงการและบรรดาศาสด์ (บ.ร.ม.))	14	100.00	0	0.00	0	0.00	0	0.00	0	0.00	0	0.00	0	0.00	0	0.00	0	0.00	0	0.00	14
- การจัดการ (โลจิสติกส์)	83	100.00	0	0.00	0	0.00	0	0.00	0	0.00	0	0.00	0	0.00	0	0.00	0	0.00	0	0.00	83
- การจัดการ (การเป็นผู้นำประกอบการ-BKK CODE)	37	100.00	0	0.00	0	0.00	0	0.00	0	0.00	0	0.00	0	0.00	0	0.00	0	0.00	0	0.00	37
- การจัดการ (การเป็นผู้นำประกอบการ-มธ.)	31	100.00	0	0.00	0	0.00	0	0.00	0	0.00	0	0.00	0	0.00	0	0.00	0	0.00	0	0.00	31

ตารางที่ 4 จำนวนนักศึกษาใหม่ระดับบัณฑิตศึกษา ปีการศึกษา 2554 จำแนกตามสัญชาติ (ต่อ)

คณะสาขาวิชา	ไทย		จีน		อเมริกัน		ญี่ปุ่น		ลาว		พม่า		อินเดีย		เวียดนาม		อื่นๆ		รวม		
	จำนวน	ร้อยละ	จำนวน	ร้อยละ	จำนวน	ร้อยละ	จำนวน	ร้อยละ	จำนวน	ร้อยละ	จำนวน	ร้อยละ	จำนวน	ร้อยละ	จำนวน	ร้อยละ	จำนวน	ร้อยละ			
พลังงานสิ่งแวดล้อมและวัสดุ	112	100.00	0	0.00	0	0.00	0	0.00	0	0.00	0	0.00	0	0.00	0	0.00	0	0.00	0	0.00	112
- การออกแบบและผลิตแบบบูรณาการ	4	100.00	0	0.00	0	0.00	0	0.00	0	0.00	0	0.00	0	0.00	0	0.00	0	0.00	0	0.00	4
- เทคโนโลยีการจัดการพลังงาน	5	100.00	0	0.00	0	0.00	0	0.00	0	0.00	0	0.00	0	0.00	0	0.00	0	0.00	0	0.00	5
- เทคโนโลยีการจัดการพลังงาน	2	100.00	0	0.00	0	0.00	0	0.00	0	0.00	0	0.00	0	0.00	0	0.00	0	0.00	0	0.00	2
- เทคโนโลยีการจัดการพลังงาน (วศ.ม.)	35	100.00	0	0.00	0	0.00	0	0.00	0	0.00	0	0.00	0	0.00	0	0.00	0	0.00	0	0.00	35
- เทคโนโลยีพลังงาน (ป.ร.ค.)	14	100.00	0	0.00	0	0.00	0	0.00	0	0.00	0	0.00	0	0.00	0	0.00	0	0.00	0	0.00	14
- เทคโนโลยีพลังงาน (วศ.ม.)	22	100.00	0	0.00	0	0.00	0	0.00	0	0.00	0	0.00	0	0.00	0	0.00	0	0.00	0	0.00	22
- เทคโนโลยีพลังงาน(วท.ม.)	3	100.00	0	0.00	0	0.00	0	0.00	0	0.00	0	0.00	0	0.00	0	0.00	0	0.00	0	0.00	3
- เทคโนโลยีวัสดุ	15	100.00	0	0.00	0	0.00	0	0.00	0	0.00	0	0.00	0	0.00	0	0.00	0	0.00	0	0.00	15
- เทคโนโลยีสิ่งแวดล้อม (วศ.ม.)	5	100.00	0	0.00	0	0.00	0	0.00	0	0.00	0	0.00	0	0.00	0	0.00	0	0.00	0	0.00	5
- เทคโนโลยีสิ่งแวดล้อม(วท.ม.)	5	100.00	0	0.00	0	0.00	0	0.00	0	0.00	0	0.00	0	0.00	0	0.00	0	0.00	0	0.00	5
- เทคโนโลยีอุณหพลภาพ	2	100.00	0	0.00	0	0.00	0	0.00	0	0.00	0	0.00	0	0.00	0	0.00	0	0.00	0	0.00	2
วิทยาลัยสหวิทยาการ	16	94.12	0	0.00	0	0.00	0	0.00	0	0.00	0	0.00	0	0.00	0	0.00	1	5.88	0	0.00	17
- วิศวกรรมเทคโนโลยีการเกษตร(นานาชาติ)	5	100.00	0	0.00	0	0.00	0	0.00	0	0.00	0	0.00	0	0.00	0	0.00	0	0.00	0	0.00	5
- วิทยาศาสตร์และเทคโนโลยี (การจัดการทรัพยากรธรรมชาติ)	9	100.00	0	0.00	0	0.00	0	0.00	0	0.00	0	0.00	0	0.00	0	0.00	1	100.00	0	0.00	10
- วิศวกรรมชีวภาพ	2	100.00	0	0.00	0	0.00	0	0.00	0	0.00	0	0.00	0	0.00	0	0.00	0	0.00	0	0.00	2
- วิศวกรรมชีวภาพ (วท.ม.)	68	100.00	0	0.00	0	0.00	0	0.00	0	0.00	0	0.00	0	0.00	0	0.00	0	0.00	0	0.00	68
วิทยาศาสตร์	6	100.00	0	0.00	0	0.00	0	0.00	0	0.00	0	0.00	0	0.00	0	0.00	0	0.00	0	0.00	6
- การสอนคณิตศาสตร์	24	100.00	0	0.00	0	0.00	0	0.00	0	0.00	0	0.00	0	0.00	0	0.00	0	0.00	0	0.00	24
- คณิตศาสตร์ประยุกต์	3	100.00	0	0.00	0	0.00	0	0.00	0	0.00	0	0.00	0	0.00	0	0.00	0	0.00	0	0.00	3
- เคมีศึกษา	2	100.00	0	0.00	0	0.00	0	0.00	0	0.00	0	0.00	0	0.00	0	0.00	0	0.00	0	0.00	2
- เคมีอุตสาหกรรม	7	100.00	0	0.00	0	0.00	0	0.00	0	0.00	0	0.00	0	0.00	0	0.00	0	0.00	0	0.00	7
- อุตสาหกรรมประยุกต์	7	100.00	0	0.00	0	0.00	0	0.00	0	0.00	0	0.00	0	0.00	0	0.00	0	0.00	0	0.00	7
- ฟิสิกส์	8	100.00	0	0.00	0	0.00	0	0.00	0	0.00	0	0.00	0	0.00	0	0.00	0	0.00	0	0.00	8
- ฟิสิกส์ (ป.ร.ค.)	10	100.00	0	0.00	0	0.00	0	0.00	0	0.00	0	0.00	0	0.00	0	0.00	0	0.00	0	0.00	10
- ฟิสิกส์ศึกษา	1	100.00	0	0.00	0	0.00	0	0.00	0	0.00	0	0.00	0	0.00	0	0.00	0	0.00	0	0.00	1
- วิทยาศาสตร์ชีวภาพ	448	100.00	0	0.00	0	0.00	0	0.00	0	0.00	0	0.00	0	0.00	0	0.00	0	0.00	0	0.00	448
วิศวกรรมศาสตร์	14	100.00	0	0.00	0	0.00	0	0.00	0	0.00	0	0.00	0	0.00	0	0.00	0	0.00	0	0.00	14
- เทคโนโลยีการปรับปรุงวัสดุและนวัตกรรมการผลิต	43	100.00	0	0.00	0	0.00	0	0.00	0	0.00	0	0.00	0	0.00	0	0.00	0	0.00	0	0.00	43
- เทคโนโลยีวิศวกรรมโยธา	17	100.00	0	0.00	0	0.00	0	0.00	0	0.00	0	0.00	0	0.00	0	0.00	0	0.00	0	0.00	17
- วิศวกรรมเครื่อง	2	100.00	0	0.00	0	0.00	0	0.00	0	0.00	0	0.00	0	0.00	0	0.00	0	0.00	0	0.00	2
- วิศวกรรมเครื่องกล(วท.ม.) (หลักสูตรนานาชาติ)	30	100.00	0	0.00	0	0.00	0	0.00	0	0.00	0	0.00	0	0.00	0	0.00	0	0.00	0	0.00	30
- วิศวกรรมเครื่องกล(วท.ม.) (หลักสูตรนานาชาติ)																					

ตารางที่ 4 จำนวนนักศึกษาใหม่ระดับบัณฑิตศึกษา ปีการศึกษา 2554 จำแนกตามสัญชาติ (ต่อ)

คณะสาขาวิชา	ไทย		จีน		อเมริกัน		ญี่ปุ่น		เกาหลี		อินเดีย		เวียดนาม		อื่นๆ		รวม		
	จำนวน	ร้อยละ	จำนวน	ร้อยละ	จำนวน	ร้อยละ	จำนวน	ร้อยละ	จำนวน	ร้อยละ	จำนวน	ร้อยละ	จำนวน	ร้อยละ	จำนวน	ร้อยละ			
																		จำนวน	ร้อยละ
- ศึกษารัฐศาสตร์	10	100.00	0	0.00	0	0.00	0	0.00	0	0.00	0	0.00	0	0.00	0	0.00	10		
- ศึกษารัฐคดี	19	100.00	0	0.00	0	0.00	0	0.00	0	0.00	0	0.00	0	0.00	0	0.00	19		
- ศึกษารัฐคดี (ทักษะศึกษารัฐคดี)	18	100.00	0	0.00	0	0.00	0	0.00	0	0.00	0	0.00	0	0.00	0	0.00	18		
- ศึกษารัฐคดีรอง	17	100.00	0	0.00	0	0.00	0	0.00	0	0.00	0	0.00	0	0.00	0	0.00	17		
- ศึกษารัฐคดี	13	100.00	0	0.00	0	0.00	0	0.00	0	0.00	0	0.00	0	0.00	0	0.00	13		
- ศึกษารัฐคดี (ภาค.ระบบกฎหมาย)	8	100.00	0	0.00	0	0.00	0	0.00	0	0.00	0	0.00	0	0.00	0	0.00	8		
- ศึกษารัฐคดี (ภาค.นิติศาสตร์)	7	100.00	0	0.00	0	0.00	0	0.00	0	0.00	0	0.00	0	0.00	0	0.00	7		
- ศึกษารัฐคดี (ภาค.นิติศาสตร์)	3	100.00	0	0.00	0	0.00	0	0.00	0	0.00	0	0.00	0	0.00	0	0.00	3		
- ศึกษารัฐคดี (ภาค.นิติศาสตร์)	15	100.00	0	0.00	0	0.00	0	0.00	0	0.00	0	0.00	0	0.00	0	0.00	15		
- ศึกษารัฐคดี (ภาค.นิติศาสตร์)	2	100.00	0	0.00	0	0.00	0	0.00	0	0.00	0	0.00	0	0.00	0	0.00	2		
- ศึกษารัฐคดี (ภาค.นิติศาสตร์)	5	100.00	0	0.00	0	0.00	0	0.00	0	0.00	0	0.00	0	0.00	0	0.00	5		
- ศึกษารัฐคดี (ภาค.นิติศาสตร์)	44	100.00	0	0.00	0	0.00	0	0.00	0	0.00	0	0.00	0	0.00	0	0.00	44		
- ศึกษารัฐคดี (ภาค.นิติศาสตร์)	48	100.00	0	0.00	0	0.00	0	0.00	0	0.00	0	0.00	0	0.00	0	0.00	48		
- ศึกษารัฐคดี (ภาค.นิติศาสตร์)	6	100.00	0	0.00	0	0.00	0	0.00	0	0.00	0	0.00	0	0.00	0	0.00	6		
- ศึกษารัฐคดี (ภาค.นิติศาสตร์)	45	100.00	0	0.00	0	0.00	0	0.00	0	0.00	0	0.00	0	0.00	0	0.00	45		
- ศึกษารัฐคดี (ภาค.นิติศาสตร์)	5	100.00	0	0.00	0	0.00	0	0.00	0	0.00	0	0.00	0	0.00	0	0.00	5		
- ศึกษารัฐคดี (ภาค.นิติศาสตร์)	15	100.00	0	0.00	0	0.00	0	0.00	0	0.00	0	0.00	0	0.00	0	0.00	15		
- ศึกษารัฐคดี (ภาค.นิติศาสตร์)	61	100.00	0	0.00	0	0.00	0	0.00	0	0.00	0	0.00	0	0.00	0	0.00	61		
- ศึกษารัฐคดี (ภาค.นิติศาสตร์)	16	94.12	8	0.88	0	0.00	8	0.00	0	0.00	0	0.00	0	0.00	0	0.00	17		
- ศึกษารัฐคดี (ภาค.นิติศาสตร์)	10	90.91	0	0.00	0	0.00	0	0.00	0	0.00	0	0.00	0	0.00	0	0.00	11		
- ศึกษารัฐคดี (ภาค.นิติศาสตร์)	6	100.00	0	0.00	0	0.00	0	0.00	0	0.00	0	0.00	0	0.00	0	0.00	8		
- ศึกษารัฐคดี (ภาค.นิติศาสตร์)	10	100.00	8	0.00	0	0.00	0	0.00	0	0.00	0	0.00	0	0.00	0	0.00	10		
- ศึกษารัฐคดี (ภาค.นิติศาสตร์)	8	100.00	0	0.00	0	0.00	0	0.00	0	0.00	0	0.00	0	0.00	0	0.00	9		
- ศึกษารัฐคดี (ภาค.นิติศาสตร์)	1	100.00	0	0.00	0	0.00	0	0.00	0	0.00	0	0.00	0	0.00	0	0.00	1		
- ศึกษารัฐคดี (ภาค.นิติศาสตร์)	12	78.59	0	0.00	8	0.00	8	8.00	0	0.00	1	5.88	0	0.00	4	23.53	17		
- ศึกษารัฐคดี (ภาค.นิติศาสตร์)	10	78.92	0	0.00	0	0.00	0	0.00	0	0.00	0	0.00	0	0.00	3	23.08	13		
- ศึกษารัฐคดี (ภาค.นิติศาสตร์)	1	50.00	0	0.00	0	0.00	0	0.00	0	0.00	0	0.00	0	0.00	1	50.00	2		
- ศึกษารัฐคดี (ภาค.นิติศาสตร์)	1	50.00	0	0.00	0	0.00	0	0.00	0	0.00	1	50.00	0	0.00	0	0.00	2		
รวม	1,636	88.91	8	0.00	0	0.00	8	0.00	4	8.24	8	8.08	1	8.06	4	0.24	9	0.54	1,654

ตารางที่ 5 จำนวนนักศึกษาใหม่ระดับบัณฑิตศึกษา ปีการศึกษา 2555 จำแนกตามศาสตร์

คณะสาขาวิชา	พุทธ		คริสต์		อิสลาม		อื่นๆ		รวม
	จำนวน	ร้อยละ	จำนวน	ร้อยละ	จำนวน	ร้อยละ	จำนวน	ร้อยละ	
ศึกษาศาสตร์อุตสาหกรรมและเทคโนโลยี	320	00.40	3	0.80	3	0.88	0	97.92	336
- คอมพิวเตอร์และเทคโนโลยีสารสนเทศ	60	96.77	0	0.00	1	1.23	0	98.77	81
- เทคโนโลยีสารสนเทศและบรรณารักษณ์	13	100.00	0	0.00	0	0.00	0	100.00	13
- เทคโนโลยีการพิมพ์และสื่อสารมวลชน	95	100.00	1	1.02	2	2.04	0	96.94	98
- นวัตกรรมเครื่องเขียนและเทคโนโลยี	16	100.00	0	0.00	0	0.00	0	100.00	15
- นวัตกรรมเครื่องกล	22	100.00	0	0.00	0	0.00	0	100.00	22
- นวัตกรรมไฟฟ้า	46	100.00	1	2.04	0	0.00	0	97.96	49
- นวัตกรรมโยธา	26	96.67	1	3.33	0	0.00	0	95.33	30
- นวัตกรรมอุตสาหกรรม	26	100.00	0	0.00	0	0.00	0	100.00	26
บริหารการศึกษาระดับบัณฑิตศึกษา	42	78.72	1	2.13	2	4.26	0	80.36	47
- การจัดการทรัพยากรบุคคล (วท.ม.)	11	75.00	1	6.33	0	0.00	0	91.67	12
- เทคโนโลยีสังคม	13	100.00	0	0.00	0	0.00	0	100.00	13
- เทคโนโลยีสุขภาพ (ป.ร.ด.) (หลักสูตรนานาชาติ)	2	100.00	0	0.00	0	0.00	0	100.00	2
- เทคโนโลยีสุขภาพ (หลักสูตรนานาชาติ)	10	61.82	0	0.00	1	9.09	0	90.91	11
- เทคโนโลยีสังคม (ป.ร.ด.) (หลักสูตรนานาชาติ)	1	50.00	0	0.00	0	0.00	0	50.00	2
- เทคโนโลยีสังคม (ป.ร.ด.) (หลักสูตรนานาชาติ)	5	42.86	0	0.00	1	14.29	0	71.43	7
เทคโนโลยีวิศวกรรม	339	90.14	7	2.01	2	0.57	0	07.41	348
- เทคโนโลยีสารสนเทศ	184	96.50	5	2.50	1	0.50	0	97.00	200
- ระบบสารสนเทศทางธุรกิจ	95	100.00	1	1.04	0	0.00	0	96.96	96
- วิทยาการคอมพิวเตอร์	1	100.00	0	0.00	0	0.00	0	100.00	1
- วิทยาการคอมพิวเตอร์	1	100.00	1	50.00	0	0.00	0	50.00	2
- วิศวกรรมซอฟต์แวร์	46	100.00	0	0.00	1	2.04	0	97.96	49
นิติศาสตร์บัณฑิตบริหารจัดการและนิติกรรม	228	98.72	3	1.28	2	0.85	0	97.44	234
- การจัดการ (การบริหารจัดการองค์กร (บ.ร.ม.))	31	68.77	0	0.00	0	0.00	0	100.00	31
- การจัดการ (การจัดการเทคโนโลยีและนวัตกรรม (บ.ร.ม.))	14	92.66	0	0.00	0	0.00	0	100.00	14
- การจัดการ (การจัดการเชิงบริหาร (บ.ร.ม.))	16	100.00	0	0.00	0	0.00	0	100.00	16
- การจัดการ (การจัดการเชิงบริหาร (บ.ร.ม.))	26	100.00	0	0.00	0	0.00	0	100.00	26
- การจัดการ (การจัดการเชิงบริหาร (บ.ร.ม.))	13	100.00	0	0.00	1	7.14	0	92.66	14
- การจัดการ (การจัดการเชิงบริหาร (บ.ร.ม.))	62	98.41	1	1.59	0	0.00	0	96.41	63
- การจัดการ (การจัดการเชิงบริหาร (บ.ร.ม.))	34	100.00	1	2.70	1	2.70	0	61.66	37
- การจัดการ (การจัดการเชิงบริหาร (บ.ร.ม.))	30	100.00	1	3.23	0	0.00	0	96.77	31

ตารางที่ 5 จำนวนนักศึกษาใหม่ระดับบัณฑิตศึกษา ปีการศึกษา 2555 จำแนกตามศาสนา (ต่อ)

คณะสาขาวิชา	พุทธ		คริสต์		อิสลาม		อื่นๆ		รวม
	จำนวน	ร้อยละ	จำนวน	ร้อยละ	จำนวน	ร้อยละ	จำนวน	ร้อยละ	
พลังงานสิ่งแวดล้อมและวัสดุ	104	100.00	4	3.57	4	3.57	0	0.00	112
- การออกแบบและผลิตภัณฑ์บรรจุภัณฑ์	4	100.00	0	0.00	0	0.00	0	0.00	4
- เทคโนโลยีการจัดการพลังงาน	4	100.00	0	0.00	1	20.00	0	0.00	5
- เทคโนโลยีการจัดการพลังงาน	1	100.00	1	50.00	0	0.00	0	0.00	2
- เทคโนโลยีการจัดการพลังงาน (วท.ม.)	33	100.00	1	2.66	1	2.66	0	0.00	35
- เทคโนโลยีพลังงาน (ปร.ศ.)	14	100.00	0	0.00	0	0.00	0	0.00	14
- เทคโนโลยีพลังงาน (วท.ม.)	21	100.00	1	4.55	0	0.00	0	0.00	22
- เทคโนโลยีพลังงาน(วท.ม.)	2	100.00	0	0.00	1	33.33	0	0.00	3
- เทคโนโลยีวัสดุ	14	100.00	1	8.67	0	0.00	0	0.00	15
- เทคโนโลยีสิ่งแวดล้อม (วท.ม.)	5	100.00	0	0.00	0	0.00	0	0.00	5
- เทคโนโลยีสิ่งแวดล้อม(วท.ม.)	4	100.00	0	0.00	1	20.00	0	0.00	5
- เทคโนโลยีอุณหพลศาสตร์	2	100.00	0	0.00	0	0.00	0	0.00	2
วิทยาศาสตร์บริหาร	18	84.24	0	0.00	0	0.00	9	94.12	17
- วิชาเศรษฐศาสตร์บริหารระบบ(นานาชาติ)	5	80.00	0	0.00	0	0.00	0	0.00	5
- วิทยาศาสตร์และเทคโนโลยี (การจัดการทรัพยากรชีวภาพ)	0	0.00	0	0.00	0	0.00	1	100.00	1
- วิศวกรรมชีวภาพ	9	100.00	0	0.00	0	0.00	0	0.00	9
- วิศวกรรมชีวภาพ (วท.ม.)	2	100.00	0	0.00	0	0.00	0	0.00	2
วิทยาศาสตร์	87	100.00	0	0.00	1	1.47	0	0.00	88
- การสอนคณิตศาสตร์	6	100.00	0	0.00	0	0.00	0	0.00	6
- คณิตศาสตร์ประยุกต์	24	100.00	0	0.00	0	0.00	0	0.00	24
- เคมีศึกษา	3	100.00	0	0.00	0	0.00	0	0.00	3
- เคมีอุตสาหกรรม	2	100.00	0	0.00	0	0.00	0	0.00	2
- วัสดุชีวภาพประยุกต์	6	100.00	0	0.00	1	14.29	0	0.00	7
- ฟิสิกส์	7	100.00	0	0.00	0	0.00	0	0.00	7
- ฟิสิกส์ (ปร.ศ.)	6	100.00	0	0.00	0	0.00	0	0.00	6
- ศึกษาศาสตร์	10	100.00	0	0.00	0	0.00	0	0.00	10
- วิทยาศาสตร์ชีวภาพ	1	100.00	0	0.00	0	0.00	0	0.00	1
วิศวกรรมศาสตร์	429	98.88	10	2.23	8	1.78	1	95.78	448
- เทคโนโลยีการขึ้นรูปและงานจักรกรรมการผลิต	14	100.00	0	0.00	0	0.00	0	0.00	14
- เทคโนโลยีวิศวกรรมโยธา	40	95.35	1	2.33	2	4.65	0	0.00	43
- วิศวกรรมยานยนต์	17	100.00	0	0.00	0	0.00	0	0.00	17
- วิศวกรรมคอมพิวเตอร์(วท.ม.) (หลักสูตรนานาชาติ)	1	100.00	1	50.00	0	0.00	0	0.00	2
- วิศวกรรมคอมพิวเตอร์(วท.ม.) (หลักสูตรนานาชาติ)	26	96.67	1	3.33	0	0.00	1	93.33	30

ตารางที่ 5 จำนวนนักศึกษาใหม่ระดับบัณฑิตศึกษา ปีการศึกษา 2555 จำแนกตามศาสนา (ต่อ)

คณะสาขาวิชา	พุทธ		คริสต์		อิสลาม		อื่นๆ		รวม
	จำนวน	ร้อยละ	จำนวน	ร้อยละ	จำนวน	ร้อยละ	จำนวน	ร้อยละ	
- วิศวกรรมคอมพิวเตอร์	10	90.00	0	0.00	0	0.00	0	100.00	10
- วิศวกรรมเคมี	17	100.00	1	5.28	1	5.26	0	89.47	19
- วิศวกรรมเครื่องกล	18	100.00	0	0.00	0	0.00	0	100.00	18
- วิศวกรรมเครื่องกล	17	100.00	0	0.00	0	0.00	0	100.00	17
- วิศวกรรมไฟฟ้า	13	100.00	0	0.00	0	0.00	0	100.00	13
- วิศวกรรมไฟฟ้า(ว.ค.ระบบควบคุมฯ)	8	100.00	0	0.00	0	0.00	0	100.00	8
- วิศวกรรมไฟฟ้า(ว.ค.อิเล็กทรอนิกส์)	8	100.00	1	14.29	0	0.00	0	85.71	7
- วิศวกรรมไฟฟ้าและคอมพิวเตอร์ (หลักสูตรนานาชาติ)	3	100.00	0	0.00	0	0.00	0	100.00	3
- วิศวกรรมไฟฟ้าและสารสนเทศ (หลักสูตรนานาชาติ)	15	100.00	0	0.00	0	0.00	0	100.00	15
- วิศวกรรมไฟฟ้าและสารสนเทศ (หลักสูตรนานาชาติ)	2	100.00	0	0.00	0	0.00	0	100.00	2
- วิศวกรรมยานยนต์	5	100.00	0	0.00	0	0.00	0	100.00	5
- วิศวกรรมโยธา	42	100.00	1	2.27	1	2.27	0	95.45	44
- วิศวกรรมและการบริหารการก่อสร้าง	45	97.92	0	0.00	3	6.25	0	93.75	48
- วิศวกรรมสัตวการ	8	100.00	0	0.00	0	0.00	0	100.00	8
- วิศวกรรมสิ่งแวดล้อม	42	100.00	2	4.44	1	2.22	0	93.33	45
- วิศวกรรมอาหาร	5	100.00	0	0.00	0	0.00	0	100.00	5
- วิศวกรรมอาหารทุกชั้นระดับปริญญาโท	15	100.00	0	0.00	0	0.00	0	100.00	15
- วิศวกรรมอุตสาหกรรมและระบบการผลิต	59	100.00	2	3.28	0	0.00	0	96.72	61
<b>ศิลปศาสตร์</b>	<b>15</b>	<b>94.12</b>	<b>1</b>	<b>5.88</b>	<b>1</b>	<b>5.88</b>	<b>0</b>	<b>88.24</b>	<b>17</b>
- ภาษาศาสตร์ประยุกต์(ด้านการสอนภาษาอังกฤษ)	10	90.91	0	0.00	1	9.09	0	90.91	11
- ภาษาอังกฤษเพื่อการสื่อสารในวิชาชีพและนานาชาติ	5	100.00	1	18.87	0	0.00	0	83.33	6
<b>สถาบันวิชาการศึกษาแห่งศึกษาศาสตร์</b>	<b>9</b>	<b>108.00</b>	<b>0</b>	<b>0.00</b>	<b>1</b>	<b>16.66</b>	<b>0</b>	<b>90.00</b>	<b>10</b>
- วิทยาการหุ่นยนต์และระบบอัตโนมัติ	8	100.00	0	0.00	1	11.11	0	88.89	9
- วิทยาการหุ่นยนต์และระบบอัตโนมัติ (ว.ท.ม.)	1	100.00	0	0.00	0	0.00	0	100.00	1
<b>สถาบันพัฒนาระบบสารสนเทศและการออกแบบ</b>	<b>11</b>	<b>64.71</b>	<b>2</b>	<b>11.78</b>	<b>1</b>	<b>8.00</b>	<b>3</b>	<b>64.71</b>	<b>17</b>
- การออกแบบและการวางแผน(ว.ท.ม.) (หลักสูตรนานาชาติ)	9	69.23	2	15.38	0	0.00	0	69.23	13
- การออกแบบและการวางแผน(ว.ท.ม.) (หลักสูตรนานาชาติ)	1	50.00	0	0.00	0	0.00	1	50.00	2
- การออกแบบและการวางแผน(ว.ท.ม.) (หลักสูตรนานาชาติ)	1	50.00	0	0.00	0	0.00	1	50.00	2
<b>รวม</b>	<b>1,589</b>	<b>96.07</b>	<b>31</b>	<b>1.67</b>	<b>24</b>	<b>1.45</b>	<b>2</b>	<b>6.12</b>	<b>1,654</b>

ตารางที่ 6 จำนวนนักศึกษาใหม่ระดับบัณฑิตศึกษา ปีการศึกษา 2555 จำแนกตามสถานภาพสมรส

คณะ/สาขาวิชา	โสด		สมรส		หย่าร้าง		ไม่ระบุ		รวม
	จำนวน	ร้อยละ	จำนวน	ร้อยละ	จำนวน	ร้อยละ	จำนวน	ร้อยละ	
							จำนวน	ร้อยละ	
ครุศาสตร์อุตสาหกรรมและเทคโนโลยี	242	72.02	84	25.00	0	0.00	10	2.98	336
- คอมพิวเตอร์และเทคโนโลยีสารสนเทศ	60	74.07	17	20.99	0	0.00	4	4.94	81
- เทคโนโลยีการพิมพ์และบรรจุภัณฑ์	12	92.31	1	7.69	0	0.00	0	0.00	13
- เทคโนโลยีการเขียนและสื่อสามมิติ	79	80.61	15	15.31	0	0.00	4	4.08	98
- นวัตกรรมการเรียนรู้และเทคโนโลยี	11	73.33	4	26.67	0	0.00	0	0.00	15
- วิศวกรรมเครื่องกล	18	81.82	4	18.18	0	0.00	0	0.00	22
- วิศวกรรมไฟฟ้า	32	65.31	17	34.69	0	0.00	0	0.00	49
- วิศวกรรมโยธา	14	46.67	15	50.00	0	0.00	1	3.33	30
- วิศวกรรมอุตสาหกรรม	16	57.14	11	39.29	0	0.00	1	3.57	28
ทรัพยากรชีวภาพและเทคโนโลยี	42	89.38	5	10.64	0	0.00	0	0.00	47
- การจัดการทรัพยากรชีวภาพ(วท.ม.)	10	83.33	2	16.67	0	0.00	0	0.00	12
- เทคโนโลยีชีวเคมี	13	100.00	0	0.00	0	0.00	0	0.00	13
- เทคโนโลยีชีวภาพ (ปร.ด.) (หลักสูตรนานาชาติ)	1	50.00	1	50.00	0	0.00	0	0.00	2
- เทคโนโลยีชีวภาพ (หลักสูตรนานาชาติ)	11	100.00	0	0.00	0	0.00	0	0.00	11
- เทคโนโลยีพลังงานเกี่ยวกับ (ปร.ด.) (หลักสูตรนานาชาติ)	2	100.00	0	0.00	0	0.00	0	0.00	2
- เทคโนโลยีพลังงานเกี่ยวกับ (หลักสูตรนานาชาติ)	5	71.43	2	28.57	0	0.00	0	0.00	7
เทคโนโลยีสารสนเทศ	260	80.46	16	4.60	3	0.86	49	14.08	348
- เทคโนโลยีสารสนเทศ	188	94.00	8	4.00	1	0.50	3	1.50	200
- ระบบสารสนเทศทางธุรกิจ	84	87.50	8	8.33	2	2.08	2	2.08	96
- วิทยาการคอมพิวเตอร์	0	0.00	0	0.00	0	0.00	1	100.00	1
- วิทยาการคอมพิวเตอร์	2	100.00	0	0.00	0	0.00	0	0.00	2
- วิศวกรรมซอฟต์แวร์	6	12.24	0	0.00	0	0.00	43	87.76	49
บัณฑิตวิทยาลัยการจัดการและการบริหาร	202	86.32	32	13.68	0	0.00	0	0.00	234
- การจัดการ (การบริหารจัดการองค์กร (บธ.ม.))	28	90.32	3	9.68	0	0.00	0	0.00	31
- การจัดการ (การจัดการเทคโนโลยีและนวัตกรรม (บธ.ม.))	12	85.71	2	14.29	0	0.00	0	0.00	14
- การจัดการ (การจัดการองค์ความรู้ (บธ.ม.))	12	66.67	6	33.33	0	0.00	0	0.00	18
- การจัดการ (การบริหารโครงการ (บธ.ม.))	24	92.31	2	7.69	0	0.00	0	0.00	26
- การจัดการ (โปรแกรมและบรรดาดิจิทัล (บธ.ม.))	11	78.57	3	21.43	0	0.00	0	0.00	14
- การจัดการโลจิสติกส์	59	93.65	4	6.35	0	0.00	0	0.00	63
- การจัดการสำหรับการเป็นผู้ประกอบการ-BIKK CODE	27	72.97	10	27.03	0	0.00	0	0.00	37
- การจัดการสำหรับการเป็นผู้ประกอบการ-มจร.	29	93.55	2	6.45	0	0.00	0	0.00	31

ตารางที่ 6 จำนวนพนักงานศึกษาใหม่ระดับบัณฑิตศึกษา ปีการศึกษา 2555 จำแนกตามสถานภาพสมรส (ต่อ)

คณะ/สาขาวิชา	โสด		สมรส		หย่าร้าง		ไม่ระบุ		รวม
	จำนวน	ร้อยละ	จำนวน	ร้อยละ	จำนวน	ร้อยละ	จำนวน	ร้อยละ	
<b>พนักงานสิ่งแวดล้อมและวัสดุ</b>	102	91.07	10	8.93	0	0.00	0	0.00	112
- การออกแบบและผลิตแบบบูรณาการ	3	75.00	1	25.00	0	0.00	0	0.00	4
- เทคโนโลยีการจัดการพลังงาน	5	100.00	0	0.00	0	0.00	0	0.00	5
- เทคโนโลยีการจัดการพลังงาน	1	50.00	1	50.00	0	0.00	0	0.00	2
- เทคโนโลยีการจัดการพลังงาน (ว.ค.ม.)	35	100.00	0	0.00	0	0.00	0	0.00	35
- เทคโนโลยีพลังงาน (ปร.ค.)	10	71.43	4	28.57	0	0.00	0	0.00	14
- เทคโนโลยีพลังงาน (ว.ค.ม.)	20	90.91	2	9.09	0	0.00	0	0.00	22
- เทคโนโลยีพลังงาน(วท.ม.)	3	100.00	0	0.00	0	0.00	0	0.00	3
- เทคโนโลยีวัสดุ	14	93.33	1	6.67	0	0.00	0	0.00	15
- เทคโนโลยีสิ่งแวดล้อม (ว.ค.ม.)	5	100.00	0	0.00	0	0.00	0	0.00	5
- เทคโนโลยีสิ่งแวดล้อม(วท.ม.)	4	80.00	1	20.00	0	0.00	0	0.00	5
- เทคโนโลยีอุณหภาพ	2	100.00	0	0.00	0	0.00	0	0.00	2
<b>วิทยาลัยสหวิทยาการ</b>	16	94.12	1	5.88	0	0.00	0	0.00	17
- วิชาสารสนเทศและชีววิทยาระบบ(นานาชาติ)	5	100.00	0	0.00	0	0.00	0	0.00	5
- วิชาศาสตร์และเทคโนโลยี (การจัดการทรัพยากรชีวภาพ)	0	0.00	1	100.00	0	0.00	0	0.00	1
- วิศวกรรมชีวภาพ	9	100.00	0	0.00	0	0.00	0	0.00	9
- วิศวกรรมชีวภาพ (วท.ม.)	2	100.00	0	0.00	0	0.00	0	0.00	2
<b>วิทยาศาสตร์</b>	59	88.76	8	11.76	0	0.00	1	1.47	68
- การสอนคณิตศาสตร์	5	83.33	1	16.67	0	0.00	0	0.00	6
- คณิตศาสตร์ประยุกต์	21	87.50	2	8.33	0	0.00	1	4.17	24
- เคมีศึกษา	3	100.00	0	0.00	0	0.00	0	0.00	3
- เคมีอุตสาหกรรม	2	100.00	0	0.00	0	0.00	0	0.00	2
- จิตวิทยาประยุกต์	6	85.71	1	14.29	0	0.00	0	0.00	7
- ฟิสิกส์	7	100.00	0	0.00	0	0.00	0	0.00	7
- ฟิสิกส์ (ปร.ค.)	7	87.50	1	12.50	0	0.00	0	0.00	8
- ฟิสิกส์ศึกษา	7	70.00	3	30.00	0	0.00	0	0.00	10
- วิทยาศาสตร์ชีวภาพ	1	100.00	0	0.00	0	0.00	0	0.00	1
<b>วิศวกรรมศาสตร์</b>	378	83.93	40	8.93	0	0.00	32	7.14	448
- เทคโนโลยีการขุดเจาะปิโตรเลียมและวิศวกรรมการผลิต	14	100.00	0	0.00	0	0.00	0	0.00	14
- เทคโนโลยีวิศวกรรมโยธา	37	86.05	6	13.95	0	0.00	0	0.00	43
- วิศวกรรมเครื่อง	12	70.59	5	29.41	0	0.00	0	0.00	17
- วิศวกรรมคอมพิวเตอร์(วท.ม.) (หลักสูตรนานาชาติ)	2	100.00	0	0.00	0	0.00	0	0.00	2
- วิศวกรรมคอมพิวเตอร์(วท.ม.) (หลักสูตรนานาชาติ)	30	100.00	0	0.00	0	0.00	0	0.00	30



ตารางที่ 6 จำนวนนักศึกษาใหม่ระดับบัณฑิตศึกษา ปีการศึกษา 2555 จำแนกตามสถานภาพสมรส (ต่อ)

คณะ/สาขาวิชา	โสด		สมรส		หย่าร้าง		ไม่ระบุ		รวม
	จำนวน	ร้อยละ	จำนวน	ร้อยละ	จำนวน	ร้อยละ	จำนวน	ร้อยละ	
- วิศวกรรมคุณภาพ	9	90.00	1	10.00	0	0.00	0	0.00	10
- วิศวกรรมเคมี	18	94.74	1	5.26	0	0.00	0	0.00	19
- วิศวกรรมเคมี(ทักษะวิศวกรรมเคมี)	19	100.00	0	0.00	0	0.00	0	0.00	19
- วิศวกรรมเครื่องกล	14	82.35	3	17.65	0	0.00	0	0.00	17
- วิศวกรรมไฟฟ้า	12	92.31	1	7.69	0	0.00	0	0.00	13
- วิศวกรรมไฟฟ้า(ควบคุมระบบควบคุมฯ)	8	100.00	0	0.00	0	0.00	0	0.00	8
- วิศวกรรมไฟฟ้า(ภาคอิเล็กทรอนิกส์)	6	85.71	1	14.29	0	0.00	0	0.00	7
- วิศวกรรมไฟฟ้าและคอมพิวเตอร์ (หลักสูตรนานาชาติ)	2	66.67	1	33.33	0	0.00	0	0.00	3
- วิศวกรรมไฟฟ้าและสารสนเทศ (หลักสูตรนานาชาติ)	13	86.67	2	13.33	0	0.00	0	0.00	15
- วิศวกรรมยานยนต์	2	100.00	0	0.00	0	0.00	0	0.00	2
- วิศวกรรมโยธา	5	100.00	0	0.00	0	0.00	0	0.00	5
- วิศวกรรมและบริหารการก่อสร้าง	43	97.73	1	2.27	0	0.00	0	0.00	44
- วิศวกรรมโลหการ	34	70.83	11	22.92	0	0.00	3	6.25	48
- วิศวกรรมสิ่งแวดล้อม	2	33.33	4	66.67	0	0.00	0	0.00	6
- วิศวกรรมอาหาร	16	35.56	0	0.00	0	0.00	29	64.44	45
- วิศวกรรมอาหาร(ทักษะวิศวกรรมอาหาร)	5	100.00	0	0.00	0	0.00	0	0.00	5
- วิศวกรรมอุตสาหกรรมและระบบการผลิต	15	100.00	0	0.00	0	0.00	0	0.00	15
- วิศวกรรมอุตสาหการและระบบการผลิต	58	95.08	3	4.92	0	0.00	0	0.00	61
ศิลปศาสตร์	17	100.00	0	0.00	0	0.00	0	0.00	17
- ภาษาอังกฤษประยุกต์(ด้านการสอนภาษาอังกฤษ)	11	100.00	0	0.00	0	0.00	0	0.00	11
- ภาษาอังกฤษเพื่อการสื่อสารในวิชาชีพและนานาชาติ	6	100.00	0	0.00	0	0.00	0	0.00	6
สถาปัตยกรรมศาสตร์และออกแบบ	10	100.00	0	0.00	0	0.00	0	0.00	10
- วิทยาการหุ่นยนต์และระบบอัตโนมัติ	9	100.00	0	0.00	0	0.00	0	0.00	9
- วิทยาการหุ่นยนต์และระบบอัตโนมัติ (วท.ม.)	1	100.00	0	0.00	0	0.00	0	0.00	1
สถาปัตยกรรมศาสตร์และการออกแบบ	14	82.35	2	11.76	0	0.00	1	5.88	17
- การออกแบบและการวางแผน(วท.ม.) (หลักสูตรนานาชาติ)	11	84.62	1	7.69	0	0.00	1	7.69	13
- การออกแบบและการวางแผน(ศด.ม.) (หลักสูตรนานาชาติ)	2	100.00	0	0.00	0	0.00	0	0.00	2
- การออกแบบและการวางแผน(ศบ.ม.) (หลักสูตรนานาชาติ)	1	50.00	1	50.00	0	0.00	0	0.00	2
<b>รวม</b>	<b>1,360</b>	<b>82.22</b>	<b>198</b>	<b>11.97</b>	<b>3</b>	<b>0.18</b>	<b>93</b>	<b>5.62</b>	<b>1,654</b>

ตารางที่ 7 จำนวนนักศึกษาใหม่ระดับบัณฑิตศึกษา ปีการศึกษา 2555 จำแนกตามจำนวนที่ห้องที่มีชีวิตอยู่ (รวมตัวนักศึกษา)

คณะ/สาขาวิชา	1 คน		2 คน		3 คน		4 คน		5 คน		6 คน		7 คน		8 คนขึ้นไป		ไม่ระบุ		รวม
	จำนวน	ร้อยละ	จำนวน	ร้อยละ	จำนวน	ร้อยละ	จำนวน	ร้อยละ	จำนวน	ร้อยละ	จำนวน	ร้อยละ	จำนวน	ร้อยละ	จำนวน	ร้อยละ	จำนวน	ร้อยละ	
คณาจารย์	39	11.61	133	39.58	82	24.40	46	13.69	11	3.27	7	2.08	2	0.60	6	1.79	10	2.98	336
คณาจารย์และบุคลากร	6	7.41	30	37.04	22	27.16	13	18.05	2	2.47	2	2.47	1	1.23	1	1.23	4	4.94	81
คณาจารย์และบุคลากร	1	7.69	5	38.46	4	30.77	3	23.08	0	0.00	0	0.00	0	0.00	0	0.00	0	0.00	13
คณาจารย์และบุคลากร	17	17.35	38	38.78	22	22.45	9	9.18	3	3.06	4	4.08	0	0.00	1	1.02	4	4.08	98
คณาจารย์และบุคลากร	3	20.00	4	28.67	4	26.87	3	20.00	0	0.00	1	6.67	0	0.00	0	0.00	0	0.00	15
คณาจารย์และบุคลากร	2	9.09	9	40.91	8	36.38	3	13.64	0	0.00	0	0.00	0	0.00	0	0.00	0	0.00	22
คณาจารย์และบุคลากร	7	14.29	21	42.88	9	18.37	6	12.24	3	8.12	0	0.00	1	2.04	2	4.06	0	0.00	49
คณาจารย์และบุคลากร	2	6.67	14	46.67	7	23.33	2	6.67	3	10.00	0	0.00	0	0.00	1	3.33	1	3.33	30
คณาจารย์และบุคลากร	1	3.57	12	42.86	6	21.43	7	25.00	0	0.00	0	0.00	0	0.00	1	3.57	1	3.57	28
คณาจารย์และบุคลากร	7	14.89	19	40.43	10	21.28	4	8.51	1	2.13	3	6.38	2	4.26	1	2.13	0	0.00	47
คณาจารย์และบุคลากร	1	8.33	4	33.33	4	33.33	1	9.33	0	0.00	1	8.33	1	8.33	0	0.00	0	0.00	12
คณาจารย์และบุคลากร	2	15.38	10	76.92	1	7.69	0	0.00	0	0.00	0	0.00	0	0.00	0	0.00	0	0.00	13
คณาจารย์และบุคลากร	0	0.00	0	0.00	0	0.00	0	0.00	1	50.00	1	50.00	0	0.00	0	0.00	0	0.00	2
คณาจารย์และบุคลากร	2	16.18	2	18.18	5	45.45	1	9.09	0	0.00	0	0.00	0	0.00	1	9.09	0	0.00	11
คณาจารย์และบุคลากร	1	50.00	0	0.00	0	0.00	1	50.00	0	0.00	0	0.00	0	0.00	0	0.00	0	0.00	2
คณาจารย์และบุคลากร	1	14.29	3	42.86	0	0.00	1	14.29	0	0.00	1	14.29	1	14.29	0	0.00	0	0.00	7
คณาจารย์และบุคลากร	48	11.49	137	39.37	84	24.14	22	6.32	6	1.72	4	1.15	0	0.00	6	1.72	49	14.08	348
คณาจารย์และบุคลากร	34	17.00	94	47.00	46	23.00	11	5.50	5	2.50	3	1.50	0	0.00	4	2.00	3	1.50	200
คณาจารย์และบุคลากร	5	5.21	40	41.67	34	35.42	11	11.46	1	1.04	1	1.04	0	0.00	2	2.08	2	2.08	86
คณาจารย์และบุคลากร	0	0.00	0	0.00	0	0.00	0	0.00	0	0.00	0	0.00	0	0.00	0	0.00	0	0.00	1
คณาจารย์และบุคลากร	1	50.00	1	50.00	0	0.00	0	0.00	0	0.00	0	0.00	0	0.00	0	0.00	0	0.00	2
คณาจารย์และบุคลากร	0	0.00	2	4.08	4	8.18	0	0.00	0	0.00	0	0.00	0	0.00	0	0.00	0	0.00	49
คณาจารย์และบุคลากร	26	11.11	88	37.61	67	28.63	29	12.39	12	5.13	5	2.14	3	1.26	4	1.71	0	0.00	234
คณาจารย์และบุคลากร	5	16.13	13	41.94	8	25.81	1	3.23	1	3.23	0	0.00	1	3.23	2	8.45	0	0.00	31
คณาจารย์และบุคลากร	2	14.29	4	26.57	4	26.57	1	7.14	2	14.29	1	7.14	0	0.00	0	0.00	0	0.00	14
คณาจารย์และบุคลากร	1	5.56	8	33.33	3	18.67	5	27.78	1	5.56	2	11.11	0	0.00	0	0.00	0	0.00	18
คณาจารย์และบุคลากร	4	15.36	10	36.46	5	19.23	1	3.85	0	0.00	0	0.00	0	0.00	1	3.85	0	0.00	28
คณาจารย์และบุคลากร	2	14.29	5	35.71	6	42.86	0	0.00	1	7.14	0	0.00	0	0.00	0	0.00	0	0.00	14
คณาจารย์และบุคลากร	7	11.11	29	46.03	16	25.40	6	9.52	3	4.76	1	1.59	1	1.59	0	0.00	0	0.00	63
คณาจารย์และบุคลากร	1	2.70	9	24.32	16	43.24	7	18.92	2	5.41	0	0.00	1	2.70	1	2.70	0	0.00	37
คณาจารย์และบุคลากร	4	12.90	12	36.71	9	29.03	4	12.90	1	3.23	1	3.23	0	0.00	0	0.00	0	0.00	31

ตารางที่ 7 จำนวนนักศึกษาใหม่ระดับบัณฑิตศึกษา ปีการศึกษา 2555 จำแนกตามจำนวนห้องที่มีชีวิตอยู่ (รวมตัวนักศึกษา) (ต่อ)

คณะสาขาวิชา	1 คน		2 คน		3 คน		4 คน		5 คน		6 คน		7 คน		8 คนขึ้นไป		รวม
	จำนวน	ร้อยละ	จำนวน	ร้อยละ	จำนวน	ร้อยละ	จำนวน	ร้อยละ	จำนวน	ร้อยละ	จำนวน	ร้อยละ	จำนวน	ร้อยละ	จำนวน	ร้อยละ	
พลังงานสิ่งแวดล้อมและวัสดุ	16	14.29	57	50.89	25	22.32	8	7.14	3	2.68	1	0.89	1	0.89	0	0.00	112
- การออกแบบและผลิตแบบบูรณาการ	1	25.00	1	25.00	1	25.00	0	0.00	0	0.00	0	0.00	1	25.00	0	0.00	4
- เทคโนโลยีการจัดการพลังงาน	0	0.00	5	100.00	0	0.00	0	0.00	0	0.00	0	0.00	0	0.00	0	0.00	5
- เทคโนโลยีการจัดการพลังงาน	0	0.00	1	50.00	1	50.00	0	0.00	0	0.00	0	0.00	0	0.00	0	0.00	2
- เทคโนโลยีการจัดการพลังงาน (วท.ม.)	5	14.29	16	45.71	7	20.00	5	14.29	2	5.71	0	0.00	0	0.00	0	0.00	35
- เทคโนโลยีพลังงาน (ปร.ศ.)	1	7.14	5	35.71	6	42.86	2	14.29	0	0.00	0	0.00	0	0.00	0	0.00	14
- เทคโนโลยีพลังงาน (วท.ม.)	1	4.55	16	72.73	5	22.73	0	0.00	0	0.00	0	0.00	0	0.00	0	0.00	22
- เทคโนโลยีพลังงาน(วท.ม.)	1	33.33	1	33.33	0	0.00	1	33.33	0	0.00	0	0.00	0	0.00	0	0.00	3
- เทคโนโลยีวัสดุ	2	13.33	7	46.67	5	33.33	0	0.00	1	6.67	0	0.00	0	0.00	0	0.00	15
- เทคโนโลยีสิ่งแกดอลัม (วท.ม.)	4	60.00	1	20.00	0	0.00	0	0.00	0	0.00	0	0.00	0	0.00	0	0.00	5
- เทคโนโลยีสิ่งแกดอลัม(วท.ม.)	1	20.00	4	80.00	0	0.00	0	0.00	0	0.00	0	0.00	0	0.00	0	0.00	5
- เทคโนโลยีอุณหภูมิ	0	0.00	0	0.00	0	0.00	0	0.00	0	0.00	1	50.00	0	0.00	0	0.00	2
- เทคโนโลยีอุณหภูมิ	4	23.53	10	56.82	2	11.78	0	0.00	0	0.00	0	0.00	0	0.00	1	5.88	17
วิทยาศาสตร์ชีวภาพ																	
- วิชาสวนเกษตรและชีววิทยาระบบ(นานาชาติ)	2	40.00	2	40.00	1	20.00	0	0.00	0	0.00	0	0.00	0	0.00	0	0.00	5
- วิทยาศาสตร์และเทคโนโลยี (การจัดการทรัพยากรชีวภาพ)	0	0.00	0	0.00	0	0.00	0	0.00	0	0.00	0	0.00	0	0.00	0	0.00	1
- วิศวกรรมชีวภาพ	1	11.11	7	77.78	1	11.11	0	0.00	0	0.00	0	0.00	0	0.00	0	0.00	9
- วิศวกรรมชีวภาพ (วท.ม.)	1	50.00	1	50.00	0	0.00	0	0.00	0	0.00	0	0.00	0	0.00	0	0.00	2
วิทยาศาสตร์	7	10.29	31	45.59	15	22.06	5	7.35	5	7.35	3	4.41	0	0.00	1	1.47	68
- การออกแบบคณิตศาสตร์	0	0.00	1	16.67	2	33.33	2	33.33	1	16.67	0	0.00	0	0.00	0	0.00	6
- คณิตศาสตร์ประยุกต์	3	12.50	13	54.17	4	16.67	2	8.33	0	0.00	1	4.17	0	0.00	0	0.00	24
- เคมีศึกษา	0	0.00	1	33.33	0	0.00	0	0.00	1	33.33	1	33.33	0	0.00	0	0.00	3
- เคมีอุตสาหกรรม	0	0.00	2	100.00	0	0.00	0	0.00	0	0.00	0	0.00	0	0.00	0	0.00	2
- วัสดุชีวภาพประยุกต์	1	14.29	3	42.86	1	14.29	0	0.00	1	14.29	0	0.00	0	0.00	1	14.29	7
- ศิลปะ	1	14.29	4	57.14	2	26.57	0	0.00	0	0.00	0	0.00	0	0.00	0	0.00	7
- ฟิสิกส์ (ปร.ศ.)	1	12.50	3	37.50	0	0.00	1	12.50	2	25.00	1	12.50	0	0.00	0	0.00	8
- ฟิสิกส์ศึกษา	1	10.00	3	30.00	8	60.00	0	0.00	0	0.00	0	0.00	0	0.00	0	0.00	10
- วิทยาศาสตร์ชีวภาพ	0	0.00	1	100.00	0	0.00	0	0.00	0	0.00	0	0.00	0	0.00	0	0.00	1
วิศวกรรมศาสตร์	46	10.27	206	45.98	104	23.21	36	8.48	12	2.68	4	0.89	2	0.45	4	0.89	448
- เทคโนโลยีการขึ้นรูปวัสดุและวิศวกรรมผลิต	0	0.00	9	64.29	3	21.43	1	7.14	0	0.00	0	0.00	1	7.14	0	0.00	14
- เทคโนโลยีวิศวกรรมโยธา	4	9.30	20	46.51	9	20.93	8	18.60	0	0.00	1	2.33	0	0.00	1	2.33	43
- วิศวกรรมเครื่อง	3	17.65	6	35.29	5	29.41	1	5.88	0	0.00	1	5.88	1	5.88	0	0.00	17
- วิศวกรรมคอมพิวเตอร์(วท.ม.) (หลักสูตรนานาชาติ)	0	0.00	1	50.00	1	50.00	0	0.00	0	0.00	0	0.00	0	0.00	0	0.00	2
- วิศวกรรมคอมพิวเตอร์(วท.ม.) (หลักสูตรนานาชาติ)	5	16.67	17	56.87	7	23.33	1	3.33	0	0.00	0	0.00	0	0.00	0	0.00	30

ตารางที่ 7 จำนวนนักศึกษาใหม่ระดับบัณฑิตศึกษา ปีการศึกษา 2555 จำแนกตามจำนวนห้องที่มีชีวิตอยู่ (รวมตัวนักศึกษา) (ต่อ)

คณะสาขาวิชา	1 คน		2 คน		3 คน		4 คน		5 คน		6 คน		7 คน		8 คนขึ้นไป		ไม่ระบุ		รวม
	จำนวน	ร้อยละ	จำนวน	ร้อยละ	จำนวน	ร้อยละ	จำนวน	ร้อยละ	จำนวน	ร้อยละ	จำนวน	ร้อยละ	จำนวน	ร้อยละ	จำนวน	ร้อยละ	จำนวน	ร้อยละ	
- วิศวกรรมอุตสาหการ	2	20.00	5	50.00	2	20.00	0	0.00	1	10.00	0	0.00	0	0.00	0	0.00	0	0.00	10
- วิศวกรรมเคมี (ทักษะวิศวกรรมเคมี)	1	5.26	13	68.42	3	15.79	2	10.53	0	0.00	0	0.00	0	0.00	0	0.00	0	0.00	19
- วิศวกรรมเคมี (ทักษะวิศวกรรมเคมี)	4	21.05	6	42.11	4	21.05	2	10.53	1	5.28	0	0.00	0	0.00	0	0.00	0	0.00	19
- วิศวกรรมเครื่องกล	1	5.88	7	41.16	6	35.29	1	5.88	2	11.76	0	0.00	0	0.00	0	0.00	0	0.00	17
- วิศวกรรมไฟฟ้า	2	15.38	7	53.85	1	7.69	2	15.38	1	7.69	0	0.00	0	0.00	0	0.00	0	0.00	13
- วิศวกรรมไฟฟ้า (ภาค ระบบควบคุม)	0	0.00	8	75.00	2	25.00	0	0.00	0	0.00	0	0.00	0	0.00	0	0.00	0	0.00	8
- วิศวกรรมไฟฟ้า (ภาค อิเล็กทรอนิกส์)	0	0.00	5	71.43	1	14.29	0	0.00	1	14.29	0	0.00	0	0.00	0	0.00	0	0.00	7
- วิศวกรรมไฟฟ้าและคอมพิวเตอร์ (หลักสูตรนานาชาติ)	0	0.00	3	100.00	0	0.00	0	0.00	0	0.00	0	0.00	0	0.00	0	0.00	0	0.00	3
- วิศวกรรมไฟฟ้าและสารสนเทศ (หลักสูตรนานาชาติ)	3	20.00	8	40.00	2	13.33	0	0.00	3	20.00	1	6.87	0	0.00	0	0.00	0	0.00	15
- วิศวกรรมไฟฟ้าและสารสนเทศ (หลักสูตรนานาชาติ)	0	0.00	0	0.00	2	100.00	0	0.00	0	0.00	0	0.00	0	0.00	0	0.00	0	0.00	2
- วิศวกรรมยานยนต์	2	40.00	0	0.00	3	60.00	0	0.00	0	0.00	0	0.00	0	0.00	0	0.00	0	0.00	5
- วิศวกรรมโยธา	8	18.18	24	54.55	11	25.00	1	2.27	0	0.00	0	0.00	0	0.00	0	0.00	0	0.00	44
- วิศวกรรมและการบริหารการก่อสร้าง	2	4.17	19	39.58	12	25.00	7	14.58	2	4.17	1	2.08	0	0.00	2	4.17	3	6.25	48
- วิศวกรรมโลหการ	0	0.00	2	33.33	4	66.67	0	0.00	0	0.00	0	0.00	0	0.00	0	0.00	0	0.00	8
- วิศวกรรมสิ่งแวดล้อม	0	0.00	10	22.22	5	11.11	0	0.00	1	2.22	0	0.00	0	0.00	0	0.00	0	0.00	45
- วิศวกรรมอาหาร	1	20.00	1	20.00	1	20.00	2	40.00	0	0.00	0	0.00	0	0.00	0	0.00	0	0.00	5
- วิศวกรรมอาหาร (ทักษะวิศวกรรมอาหาร)	1	6.87	9	60.00	4	26.67	1	6.67	0	0.00	0	0.00	0	0.00	0	0.00	0	0.00	15
- วิศวกรรมอุตสาหกรรมและระบบการผลิต	7	11.48	28	45.90	16	28.23	9	14.75	0	0.00	0	0.00	0	0.00	1	1.64	0	0.00	61
<b>ศิลปศาสตร์</b>	<b>2</b>	<b>11.76</b>	<b>9</b>	<b>52.94</b>	<b>2</b>	<b>11.76</b>	<b>2</b>	<b>11.76</b>	<b>1</b>	<b>5.88</b>	<b>1</b>	<b>5.88</b>	<b>0</b>	<b>0.00</b>	<b>0</b>	<b>0.00</b>	<b>8</b>	<b>0.00</b>	<b>17</b>
- ภาษาศาสตร์ประยุกต์ (ด้านการสอนภาษาอังกฤษ)	1	9.09	7	63.64	2	18.18	0	0.00	1	9.09	0	0.00	0	0.00	0	0.00	0	0.00	11
- ภาษาอังกฤษเพื่อการสื่อสารในวิชาชีพและนานาชาติ	1	18.87	2	33.33	0	0.00	2	33.33	0	0.00	1	16.67	0	0.00	0	0.00	0	0.00	6
สถาบันวิจัยการหุ่นยนต์ภาคสนาม	1	10.00	4	40.88	4	40.00	1	10.00	8	80.00	0	0.00	0	0.00	0	0.00	0	0.00	10
- วิทยาการหุ่นยนต์และระบบอัตโนมัติ	0	0.00	4	44.44	4	44.44	1	11.11	0	0.00	0	0.00	0	0.00	0	0.00	0	0.00	9
- วิทยาการหุ่นยนต์และระบบอัตโนมัติ (วท.ม.)	1	100.00	0	0.00	0	0.00	0	0.00	0	0.00	0	0.00	0	0.00	0	0.00	0	0.00	1
สถาปัตยกรรมศาสตร์และการออกแบบ	2	11.76	7	41.18	2	11.76	3	17.65	2	11.78	8	8.80	0	0.00	1	0.90	1	5.88	17
- การออกแบบและการวางผังชุมชน (หลักสูตรนานาชาติ)	1	7.89	5	38.46	2	15.38	2	15.38	2	15.38	0	0.00	0	0.00	0	0.00	1	7.89	13
- การออกแบบและการวางผังชุมชน (หลักสูตรนานาชาติ)	1	50.00	1	50.00	0	0.00	0	0.00	0	0.00	0	0.00	0	0.00	0	0.00	0	0.00	2
- การออกแบบและการวางผังชุมชน (หลักสูตรนานาชาติ)	0	0.00	1	50.00	0	0.00	1	50.00	0	0.00	0	0.00	0	0.00	0	0.00	0	0.00	2
<b>รวม</b>	<b>190</b>	<b>11.49</b>	<b>701</b>	<b>42.38</b>	<b>397</b>	<b>24.00</b>	<b>158</b>	<b>9.55</b>	<b>83</b>	<b>3.28</b>	<b>26</b>	<b>1.89</b>	<b>10</b>	<b>0.60</b>	<b>24</b>	<b>1.45</b>	<b>93</b>	<b>5.62</b>	<b>1,654</b>

ตารางที่ 8 จำนวนนักศึกษาใหม่ระดับบัณฑิตศึกษา ปีการศึกษา 2555 จำแนกตามลำดับการเป็นบุตรในครอบครัว (เฉพาะที่มีชีวิตอยู่)

คณะสาขาวิชา	คนที่ 1		คนที่ 2		คนที่ 3		คนที่ 4		คนที่ 5		คนที่ 6		คนที่ 7		คนที่ 8 ขึ้นไป		รวม	
	จำนวน	ร้อยละ	จำนวน	ร้อยละ	จำนวน	ร้อยละ	จำนวน	ร้อยละ	จำนวน	ร้อยละ	จำนวน	ร้อยละ	จำนวน	ร้อยละ	จำนวน	ร้อยละ		
<b>ครุศาสตร์อุตสาหกรรมและเทคโนโลยี</b>	153	45.54	92	27.30	45	13.39	17	5.06	7	2.08	6	1.79	2	0.60	4	1.19	10	2.98
- คอมพิวเตอร์และเทคโนโลยีสารสนเทศ	37	46.68	23	28.40	10	12.35	2	2.47	2	2.47	2	2.47	1	1.23	0	0.00	4	4.94
- เทคโนโลยีการพิมพ์และบรรจุภัณฑ์	8	46.15	3	23.08	2	15.36	2	15.36	0	0.00	0	0.00	0	0.00	0	0.00	0	0.00
- เทคโนโลยีการบรรจุภัณฑ์และสื่อสารมวลชน	45	45.82	23	23.47	17	17.35	4	4.08	2	2.04	3	3.06	0	0.00	0	0.00	4	4.08
- นวัตกรรมการเรียนรู้และเทคโนโลยี	8	53.33	3	20.00	3	20.00	0	0.00	0	0.00	1	6.67	0	0.00	0	0.00	0	0.00
- นวัตกรรมเครื่องกล	8	36.36	9	40.81	4	16.18	1	4.55	0	0.00	0	0.00	0	0.00	0	0.00	0	0.00
- นวัตกรรมไฟฟ้า	23	46.94	14	28.57	4	6.16	3	6.12	2	4.06	0	0.00	1	2.04	2	4.06	0	0.00
- นวัตกรรมโยธา	13	43.33	10	33.33	1	3.33	3	10.00	1	3.33	0	0.00	0	0.00	1	3.33	1	3.33
- นวัตกรรมอุตสาหกรรม	13	46.43	7	25.00	4	14.28	2	7.14	0	0.00	0	0.00	0	0.00	1	3.57	1	3.57
<b>ทรัพยากรธรรมชาติและสิ่งแวดล้อม</b>	24	51.06	13	27.66	5	10.64	3	6.30	1	2.13	1	2.13	0	0.00	0	0.00	0	0.00
- การจัดการทรัพยากรชีวภาพ(ท.ม.)	7	56.33	3	25.00	1	6.33	0	0.00	1	6.33	0	0.00	0	0.00	0	0.00	0	0.00
- เทคโนโลยีชีวเคมี	8	61.54	5	38.46	0	0.00	0	0.00	0	0.00	0	0.00	0	0.00	0	0.00	0	0.00
- เทคโนโลยีชีวภาพ (ปร.ศ.) (หลักสูตรนานาชาติ)	0	0.00	0	0.00	0	0.00	2	100.00	0	0.00	0	0.00	0	0.00	0	0.00	0	0.00
- เทคโนโลยีชีวภาพ (หลักสูตรนานาชาติ)	6	54.55	2	16.16	2	18.16	0	0.00	0	0.00	1	8.09	0	0.00	0	0.00	0	0.00
- เทคโนโลยีหลังการเก็บเกี่ยว (ปร.ศ.) (หลักสูตรนานาชาติ)	1	50.00	0	0.00	0	0.00	1	50.00	0	0.00	0	0.00	0	0.00	0	0.00	0	0.00
- เทคโนโลยีหลังการเก็บเกี่ยว (หลักสูตรนานาชาติ)	2	28.57	3	42.86	2	28.57	0	0.00	0	0.00	0	0.00	0	0.00	0	0.00	0	0.00
<b>เทคโนโลยีสารสนเทศ</b>	140	40.23	91	26.15	43	12.36	15	4.31	4	1.15	0	0.00	0	0.00	6	1.72	49	14.08
- เทคโนโลยีสารสนเทศ	87	48.50	54	27.00	31	15.50	7	3.50	4	2.00	0	0.00	0	0.00	4	2.00	3	1.50
- ระบบสารสนเทศทางธุรกิจ	36	39.59	34	35.42	12	12.50	8	8.33	0	0.00	0	0.00	0	0.00	2	2.06	2	2.08
- วิทยาการคอมพิวเตอร์	0	0.00	0	0.00	0	0.00	0	0.00	0	0.00	0	0.00	0	0.00	0	0.00	1	100.00
- วิทยาการคอมพิวเตอร์	1	50.00	1	50.00	0	0.00	0	0.00	0	0.00	0	0.00	0	0.00	0	0.00	0	0.00
- วิทยาการซอฟต์แวร์	4	6.16	2	4.08	0	0.00	0	0.00	0	0.00	0	0.00	0	0.00	0	0.00	43	67.78
<b>บัณฑิตวิทยาลัยการจัดการและบริหาร</b>	110	47.01	54	23.08	42	17.95	14	5.98	7	2.99	1	0.43	4	1.71	2	0.85	0	0.00
- การจัดการ (การบริหารจัดการองค์กร (บ.ร.ม))	20	64.52	2	6.45	5	16.13	1	3.23	0	0.00	0	0.00	2	6.45	1	3.23	0	0.00
- การจัดการ (การจัดการเทคโนโลยีและนวัตกรรม (บ.ร.ม))	6	42.86	3	21.43	2	14.29	0	0.00	3	21.43	0	0.00	0	0.00	0	0.00	0	0.00
- การจัดการ (การจัดการองค์การเชิงกลยุทธ์ (บ.ร.ม))	7	38.88	4	22.22	5	27.78	2	11.11	0	0.00	0	0.00	0	0.00	0	0.00	0	0.00
- การจัดการ (การบริหารโครงการ (บ.ร.ม))	13	50.00	7	28.92	1	3.65	4	15.38	1	3.85	0	0.00	0	0.00	0	0.00	0	0.00
- การจัดการ (โครงการและนวัตกรรม (บ.ร.ม))	6	42.86	4	28.57	3	21.43	0	0.00	1	7.14	0	0.00	0	0.00	0	0.00	0	0.00
- การจัดการ (การจัดการศึกษา)	31	48.21	14	22.22	12	19.05	3	4.78	2	3.17	0	0.00	1	1.59	0	0.00	0	0.00
- การจัดการสำหรับบัณฑิตเป็นผู้ประกอบการ-BKK CODE	14	37.84	8	24.32	9	24.32	3	8.11	0	0.00	0	0.00	1	2.70	1	2.70	0	0.00
- การจัดการสำหรับบัณฑิตเป็นผู้ประกอบการ-มคอ.๓	13	41.94	11	35.48	5	18.13	1	3.23	0	0.00	1	3.23	0	0.00	0	0.00	0	0.00

ตารางที่ 8 จำนวนนักศึกษาใหม่ระดับบัณฑิตศึกษา ปีการศึกษา 2555 จำแนกตามลำดับการเป็นบุตรในครอบครัว (เฉพาะที่มีชีวิตอยู่) (ต่อ)

คณะสาขาวิชา	คนที่ 1		คนที่ 2		คนที่ 3		คนที่ 4		คนที่ 5		คนที่ 6		คนที่ 7		คนที่ 8 ขึ้นไป		รวม		
	จำนวน	ร้อยละ	จำนวน	ร้อยละ	จำนวน	ร้อยละ	จำนวน	ร้อยละ	จำนวน	ร้อยละ	จำนวน	ร้อยละ	จำนวน	ร้อยละ	จำนวน	ร้อยละ			
พล้งงานเลี้ยงฉลองและวัด	63	56.25	31	27.68	11	9.82	4	3.57	2	1.79	8	8.88	0	0.00	1	0.88	0	8.88	112
- การออกแบบและผลิตแบบบูรณาการ	1	25.00	1	25.00	1	25.00	0	0.00	0	0.00	0	0.00	0	0.00	0	0.00	0	0.00	4
- เทคโนโลยีการจัดการพลังงาน	4	60.00	1	20.00	0	0.00	0	0.00	0	0.00	0	0.00	0	0.00	0	0.00	0	0.00	5
- เทคโนโลยีการจัดการพลังงาน	1	50.00	1	50.00	0	0.00	0	0.00	0	0.00	0	0.00	0	0.00	0	0.00	0	0.00	2
- เทคโนโลยีการจัดการพลังงาน (วท.ม.)	20	57.14	9	25.71	3	6.57	2	5.71	1	2.88	0	0.00	0	0.00	0	0.00	0	0.00	35
- เทคโนโลยีพลังงาน (ปร.ด.)	5	35.71	5	35.71	4	28.57	0	0.00	0	0.00	0	0.00	0	0.00	0	0.00	0	0.00	14
- เทคโนโลยีพลังงาน (วท.ม.)	10	45.45	9	40.91	3	13.64	0	0.00	0	0.00	0	0.00	0	0.00	0	0.00	0	0.00	22
- เทคโนโลยีพลังงาน(วท.ม.)	2	66.67	1	33.33	0	0.00	0	0.00	0	0.00	0	0.00	0	0.00	0	0.00	0	0.00	3
- เทคโนโลยีวัสดุ	10	66.67	4	26.87	0	0.00	1	6.67	0	0.00	0	0.00	0	0.00	0	0.00	0	0.00	15
- เทคโนโลยีสิ่งแวดล้อม (วท.ม.)	5	100.00	0	0.00	0	0.00	0	0.00	0	0.00	0	0.00	0	0.00	0	0.00	0	0.00	5
- เทคโนโลยีสิ่งแวดล้อม(วท.ม.)	5	100.00	0	0.00	0	0.00	0	0.00	0	0.00	0	0.00	0	0.00	0	0.00	0	0.00	5
- เทคโนโลยีอัญมณี	0	0.00	0	0.00	0	0.00	1	50.00	0	0.00	0	0.00	0	0.00	1	50.00	0	0.00	2
- เทคโนโลยีอัญมณี	11	64.71	4	23.53	1	5.88	1	5.88	8	8.00	8	8.88	8	8.00	8	8.00	8	8.00	17
วิทยาลัยบัณฑิตวิทยาการ	3	80.00	2	40.00	0	0.00	0	0.00	0	0.00	0	0.00	0	0.00	0	0.00	0	0.00	5
- ศึกษาศาสตร์และเทคนิควิชาการ(นานาชาติ)	0	0.00	0	0.00	0	0.00	1	100.00	0	0.00	0	0.00	0	0.00	0	0.00	0	0.00	1
- ศึกษาศาสตร์และเทคโนโลยี (การจัดการทรัพยากรชีวภาพ)	6	66.67	2	22.22	1	11.11	0	0.00	0	0.00	0	0.00	0	0.00	0	0.00	0	0.00	9
- วิศวกรรมชีวภาพ	2	100.00	0	0.00	0	0.00	0	0.00	0	0.00	0	0.00	0	0.00	0	0.00	0	0.00	2
- วิศวกรรมชีวภาพ (วท.ม.)	32	47.06	18	26.47	8	11.76	3	4.41	4	5.88	1	1.47	8	8.00	1	1.47	1	1.47	68
วิทยาลัยศาสตร์	2	33.33	1	16.87	3	50.00	0	0.00	0	0.00	0	0.00	0	0.00	0	0.00	0	0.00	6
- การสอนคณิตศาสตร์	10	41.67	10	41.67	2	6.33	0	0.00	1	4.17	0	0.00	0	0.00	0	0.00	1	4.17	24
- ดนตรีศาสตร์ประยุกต์	1	33.33	0	0.00	0	0.00	0	0.00	1	33.33	1	33.33	0	0.00	0	0.00	0	0.00	3
- ศึกษาศาสตร์	2	100.00	0	0.00	0	0.00	0	0.00	0	0.00	0	0.00	0	0.00	0	0.00	0	0.00	2
- ศึกษาศาสตร์	5	71.43	0	0.00	0	0.00	1	14.29	0	0.00	0	0.00	0	0.00	1	14.29	0	0.00	7
- ศึกษาศาสตร์	5	71.43	2	26.57	0	0.00	0	0.00	0	0.00	0	0.00	0	0.00	0	0.00	0	0.00	7
- ศึกษาศาสตร์	4	50.00	0	0.00	1	12.50	2	25.00	1	12.50	0	0.00	0	0.00	0	0.00	0	0.00	6
- ศึกษาศาสตร์	2	20.00	5	50.00	2	20.00	0	0.00	1	10.00	0	0.00	0	0.00	0	0.00	0	0.00	10
- ศึกษาศาสตร์ชีวภาพ	1	100.00	0	0.00	0	0.00	0	0.00	0	0.00	0	0.00	0	0.00	0	0.00	0	0.00	1
วิศวกรรมศาสตร์	286	45.98	141	31.47	37	8.26	19	4.24	4	0.89	4	8.89	1	0.22	4	8.89	32	7.14	448
- เทคโนโลยีการปรับปรุงพันธุ์และพันธุกรรมการผลิต	6	57.14	4	26.57	1	7.14	1	7.14	0	0.00	0	0.00	0	0.00	0	0.00	0	0.00	14
- เทคโนโลยีวิศวกรรมโยธา	20	46.51	14	32.56	6	13.95	1	2.33	0	0.00	1	2.33	0	0.00	1	2.33	0	0.00	43
- วิศวกรรมเครื่องกล	6	47.06	3	17.65	3	17.65	1	5.88	0	0.00	1	5.88	1	5.88	0	0.00	0	0.00	17
- วิศวกรรมคอมพิวเตอร์(วท.ม.) (หลักสูตรนานาชาติ)	1	50.00	0	0.00	1	50.00	0	0.00	0	0.00	0	0.00	0	0.00	0	0.00	0	0.00	2
- วิศวกรรมคอมพิวเตอร์(วท.ม.) (หลักสูตรนานาชาติ)	16	53.33	11	36.67	3	10.00	0	0.00	0	0.00	0	0.00	0	0.00	0	0.00	0	0.00	30

ตารางที่ 8 จำนวนนักศึกษาใหม่ระดับบัณฑิตศึกษา ปีการศึกษา 2555 จำแนกตามลำดับการเป็นบุตรในครอบครัว (เฉพาะที่มีชีวิตอยู่) (ต่อ)

คณะสาขาวิชา	คนที่ 1		คนที่ 2		คนที่ 3		คนที่ 4		คนที่ 5		คนที่ 6		คนที่ 7		คนที่ 8 ขึ้นไป		รวม
	จำนวน	ร้อยละ	จำนวน	ร้อยละ	จำนวน	ร้อยละ	จำนวน	ร้อยละ	จำนวน	ร้อยละ	จำนวน	ร้อยละ	จำนวน	ร้อยละ	จำนวน	ร้อยละ	
- วิศวกรรมคุณภาพ	5	50.00	3	30.00	1	10.00	0	0.00	1	10.00	0	0.00	0	0.00	0	0.00	10
- วิศวกรรมเคมี	13	68.42	6	31.58	0	0.00	0	0.00	0	0.00	0	0.00	0	0.00	0	0.00	19
- วิศวกรรมเคมี(ทักษะวิศวกรรมเคมี)	12	63.18	6	31.58	1	5.26	0	0.00	0	0.00	0	0.00	0	0.00	0	0.00	19
- วิศวกรรมเครื่องกล	5	28.41	9	52.94	1	5.88	2	11.78	0	0.00	0	0.00	0	0.00	0	0.00	17
- วิศวกรรมไฟฟ้า	9	89.23	3	23.08	0	0.00	0	0.00	1	7.69	0	0.00	0	0.00	0	0.00	13
- วิศวกรรมไฟฟ้า(วศ.ระบบควบคุม)	4	50.00	4	50.00	0	0.00	0	0.00	0	0.00	0	0.00	0	0.00	0	0.00	8
- วิศวกรรมไฟฟ้า(วศ.อิเล็กทรอนิกส์)	4	57.14	2	26.57	0	0.00	0	0.00	1	14.29	0	0.00	0	0.00	0	0.00	7
- วิศวกรรมไฟฟ้าและคอมพิวเตอร์ (หลักสูตรนานาชาติ)	3	100.00	0	0.00	0	0.00	0	0.00	0	0.00	0	0.00	0	0.00	0	0.00	3
- วิศวกรรมไฟฟ้าและสารสนเทศ	8	53.33	4	28.67	1	8.67	1	6.67	0	0.00	1	6.67	0	0.00	0	0.00	15
- วิศวกรรมไฟฟ้าและสารสนเทศ (หลักสูตรนานาชาติ)	0	0.00	0	0.00	2	100.00	0	0.00	0	0.00	0	0.00	0	0.00	0	0.00	2
- วิศวกรรมยานยนต์	4	80.00	1	20.00	0	0.00	0	0.00	0	0.00	0	0.00	0	0.00	0	0.00	5
- วิศวกรรมโยธา	26	59.09	12	27.27	5	11.36	1	2.27	0	0.00	0	0.00	0	0.00	0	0.00	44
- วิศวกรรมและการบริหารการก่อสร้าง	13	27.08	22	45.83	0	0.00	6	12.50	1	2.08	1	2.08	0	0.00	2	4.17	48
- วิศวกรรมโลหการ	3	50.00	1	16.67	2	33.33	0	0.00	0	0.00	0	0.00	0	0.00	0	0.00	6
- วิศวกรรมสิ่งแวดล้อม	7	15.56	8	17.78	1	2.22	0	0.00	0	0.00	0	0.00	0	0.00	0	0.00	29
- วิศวกรรมอาหาร	2	40.00	1	20.00	1	20.00	1	20.00	0	0.00	0	0.00	0	0.00	0	0.00	5
- วิศวกรรมอาหาร(ทักษะวิศวกรรมอาหาร)	7	46.67	9	53.33	0	0.00	0	0.00	0	0.00	0	0.00	0	0.00	0	0.00	15
- วิศวกรรมอุตสาหกรรมและระบบการผลิต	26	45.90	19	31.15	6	13.11	5	8.20	0	0.00	0	0.00	0	0.00	1	1.84	61
<b>ศิลปศาสตร์</b>	<b>10</b>	<b>58.82</b>	<b>3</b>	<b>17.85</b>	<b>2</b>	<b>11.76</b>	<b>1</b>	<b>5.88</b>	<b>0</b>	<b>0.00</b>	<b>1</b>	<b>5.88</b>	<b>0</b>	<b>0.00</b>	<b>8</b>	<b>0.80</b>	<b>17</b>
- ภาษาศาสตร์ประยุกต์(ด้านการสอนภาษาอังกฤษ)	8	72.73	1	9.09	2	16.18	0	0.00	0	0.00	0	0.00	0	0.00	0	0.00	11
- ภาษาอังกฤษเพื่อการสื่อสารในวิชาชีพและนานาชาติ	2	33.33	2	33.33	0	0.00	1	16.67	0	0.00	1	16.67	0	0.00	0	0.00	6
สถาบันวิทยการหุ่นยนต์และการออกแบบ	<b>5</b>	<b>58.00</b>	<b>5</b>	<b>50.00</b>	<b>0</b>	<b>0.00</b>	<b>0</b>	<b>0.00</b>	<b>0</b>	<b>0.00</b>	<b>0</b>	<b>0.00</b>	<b>0</b>	<b>0.00</b>	<b>0</b>	<b>0.00</b>	<b>10</b>
- วิทยการหุ่นยนต์และระบบอัตโนมัติ	4	44.44	5	55.56	0	0.00	0	0.00	0	0.00	0	0.00	0	0.00	0	0.00	9
- วิทยการหุ่นยนต์และระบบอัตโนมัติ (ท.ม.)	1	100.00	0	0.00	0	0.00	0	0.00	0	0.00	0	0.00	0	0.00	0	0.00	1
<b>สถาปัตยกรรมศาสตร์และการออกแบบ</b>	<b>11</b>	<b>64.71</b>	<b>4</b>	<b>23.53</b>	<b>1</b>	<b>5.88</b>	<b>0</b>	<b>0.00</b>	<b>0</b>	<b>0.00</b>	<b>0</b>	<b>0.00</b>	<b>0</b>	<b>0.00</b>	<b>0</b>	<b>0.00</b>	<b>17</b>
- การออกแบบและการวางแผน(วศ.ม.) (หลักสูตรนานาชาติ)	10	76.92	2	15.38	0	0.00	0	0.00	0	0.00	0	0.00	0	0.00	0	0.00	13
- การออกแบบและการวางแผน(สศ.ม.) (หลักสูตรนานาชาติ)	1	50.00	1	50.00	0	0.00	0	0.00	0	0.00	0	0.00	0	0.00	0	0.00	2
- การออกแบบและการวางแผน(สศ.ม.) (หลักสูตรนานาชาติ)	0	0.00	1	50.00	1	50.00	0	0.00	0	0.00	0	0.00	0	0.00	0	0.00	2
<b>รวม</b>	<b>785</b>	<b>46.25</b>	<b>456</b>	<b>27.57</b>	<b>195</b>	<b>11.79</b>	<b>77</b>	<b>4.66</b>	<b>29</b>	<b>1.75</b>	<b>14</b>	<b>0.85</b>	<b>7</b>	<b>0.42</b>	<b>18</b>	<b>1.89</b>	<b>1,654</b>

ตารางที่ 9 จำนวนนักศึกษาใหม่ระดับบัณฑิตศึกษา ปีการศึกษา 2555 จำนวนตามจำนวนพื้นที่กองที่กำลังศึกษาอยู่ (รวมตัวนักศึกษา)

คณะ/สาขาวิชา	1 คน		2 คน		3 คน		4 คน		5 คน		6 คน		7 คน		8 คนขึ้นไป		ไม่ระบุ		รวม
	จำนวน	ร้อยละ	จำนวน	ร้อยละ	จำนวน	ร้อยละ	จำนวน	ร้อยละ	จำนวน	ร้อยละ	จำนวน	ร้อยละ	จำนวน	ร้อยละ	จำนวน	ร้อยละ	จำนวน	ร้อยละ	
ศึกษาศาสตร์อุตสาหกรรมและเทคโนโลยี	89	20.54	34	10.12	15	4.48	187	55.65	8	2.38	1	0.30	2	0.60	10	2.88	10	2.96	336
- คอมพิวเตอร์และเทคโนโลยีสารสนเทศ	18	22.22	11	13.68	5	8.17	40	49.38	1	1.23	0	0.00	0	0.00	2	2.47	4	4.94	81
- เทคโนโลยีการพิมพ์และบรรจุภัณฑ์	4	30.77	0	0.00	1	7.69	7	53.85	1	7.69	0	0.00	0	0.00	0	0.00	0	0.00	13
- เทคโนโลยีการเขียนและสื่อสารมวลชน	20	20.41	13	13.27	2	2.04	53	54.08	1	1.02	1	1.02	0	0.00	4	4.08	4	4.08	98
- นวัตกรรมการเขียนและเทคโนโลยี	3	20.00	0	0.00	0	0.00	8	53.33	4	26.67	0	0.00	0	0.00	0	0.00	0	0.00	15
- นวัตกรรมเครื่องกล	8	27.27	0	0.00	1	4.55	13	66.09	0	0.00	0	0.00	1	4.55	1	4.55	0	0.00	22
- นวัตกรรมไฟฟ้า	9	18.37	6	12.24	3	6.12	29	59.18	0	0.00	0	0.00	1	2.04	0	0.00	0	0.00	49
- นวัตกรรมโยธา	4	13.33	3	10.00	1	3.33	19	63.33	1	3.33	0	0.00	0	0.00	1	3.33	1	3.33	30
- นวัตกรรมอุตสาหกรรม	5	17.86	1	3.57	2	7.14	18	64.29	0	0.00	0	0.00	0	0.00	1	3.57	1	3.57	28
ทรัพยากรชีวภาพและเทคโนโลยี	17	36.17	8	17.02	5	10.64	4	8.51	12	25.53	0	0.00	0	0.00	1	2.13	0	0.00	47
- การจัดการทรัพยากรชีวภาพ(ว.ท.ม.)	6	50.00	2	16.67	2	16.67	2	16.67	0	0.00	0	0.00	0	0.00	0	0.00	0	0.00	12
- เทคโนโลยีชีวเคมี	3	23.06	3	23.06	2	15.38	0	0.00	4	30.77	0	0.00	0	0.00	1	7.69	0	0.00	13
- เทคโนโลยีชีวภาพ (ป.ร.ค.) (หลักสูตรนานาชาติ)	0	0.00	0	0.00	0	0.00	1	50.00	1	50.00	0	0.00	0	0.00	0	0.00	0	0.00	2
- เทคโนโลยีชีวภาพ (หลักสูตรนานาชาติ)	6	54.55	2	16.16	1	9.09	0	0.00	2	18.18	0	0.00	0	0.00	0	0.00	0	0.00	11
- เทคโนโลยีพลังงานชีวภาพ (ป.ร.ค.) (หลักสูตรนานาชาติ)	1	50.00	0	0.00	0	0.00	0	0.00	1	50.00	0	0.00	0	0.00	0	0.00	0	0.00	2
- เทคโนโลยีพลังงานชีวภาพ (หลักสูตรนานาชาติ)	1	14.29	1	14.29	0	0.00	1	14.29	4	57.14	0	0.00	0	0.00	0	0.00	0	0.00	7
เทคโนโลยีสารสนเทศ	44	12.64	47	13.51	20	5.75	175	50.29	2	0.57	0	0.00	0	0.00	11	3.16	49	14.08	348
- เทคโนโลยีสารสนเทศ	28	13.00	37	18.50	14	7.00	111	55.50	2	1.00	0	0.00	0	0.00	7	3.50	3	1.50	200
- ระบบสารสนเทศทางธุรกิจ	16	18.87	10	10.42	6	6.25	59	61.46	0	0.00	0	0.00	0	0.00	3	3.13	2	2.08	96
- วิทยาการคอมพิวเตอร์	0	0.00	0	0.00	0	0.00	0	0.00	0	0.00	0	0.00	0	0.00	0	0.00	1	100.00	1
- วิทยาการคอมพิวเตอร์	1	50.00	0	0.00	0	0.00	1	50.00	0	0.00	0	0.00	0	0.00	0	0.00	0	0.00	2
- นวัตกรรมซอฟต์แวร์	1	2.04	0	0.00	0	0.00	4	6.16	0	0.00	0	0.00	0	0.00	1	2.04	43	87.76	49
บัณฑิตวิทยาลัยการจัดการและการบริหาร	47	20.09	31	13.25	14	5.98	129	55.13	2	0.85	0	0.00	1	0.43	10	4.27	0	0.00	234
- การจัดการ (การบริหารจัดการองค์กร (บ.ร.ม))	4	12.90	3	9.68	7	22.58	16	51.61	0	0.00	0	0.00	0	0.00	1	3.23	0	0.00	31
- การจัดการ (การจัดการเทคโนโลยีและนวัตกรรม (บ.ร.ม))	4	26.57	0	0.00	1	7.14	9	64.29	0	0.00	0	0.00	0	0.00	0	0.00	0	0.00	14
- การจัดการ (การจัดการองค์ความรู้ (บ.ร.ม))	3	16.67	2	11.11	0	0.00	12	66.67	0	0.00	0	0.00	0	0.00	1	5.56	0	0.00	18
- การจัดการ (การบริหารโครงการ (บ.ร.ม))	4	15.36	4	15.36	3	11.54	15	57.89	0	0.00	0	0.00	0	0.00	0	0.00	0	0.00	28
- การจัดการ (โครงการและนวัตกรรม (บ.ร.ม))	3	21.43	1	7.14	0	0.00	8	57.14	0	0.00	0	0.00	0	0.00	2	14.29	0	0.00	14
- การจัดการ (โลจิสติกส์)	18	26.57	13	20.63	2	3.17	26	41.27	1	1.59	0	0.00	0	0.00	3	4.76	0	0.00	63
- การจัดการ (สหกิจศึกษา)	4	10.61	2	5.41	1	2.70	28	75.68	1	2.70	0	0.00	1	2.70	0	0.00	0	0.00	37
- การจัดการ (สหกิจศึกษา)	7	22.58	6	19.35	0	0.00	15	46.39	0	0.00	0	0.00	0	0.00	3	9.88	0	0.00	31



ตารางที่ 9 จำนวนนักศึกษาใหม่ระดับบัณฑิตศึกษา ปีการศึกษา 2555 จำนวนตามจำนวนที่ลงทะเบียนที่กัลศึกษายู่ (รวมตัวนักศึกษา) (ต่อ)

คณะ/สาขาวิชา	1 คน		2 คน		3 คน		4 คน		5 คน		6 คน		7 คน		8 คน		ไม่ระบุ		รวม
	จำนวน	ร้อยละ	จำนวน	ร้อยละ	จำนวน	ร้อยละ	จำนวน	ร้อยละ	จำนวน	ร้อยละ	จำนวน	ร้อยละ	จำนวน	ร้อยละ	จำนวน	ร้อยละ	จำนวน	ร้อยละ	
พลังงานสิ่งแวดล้อมและวัสดุ	52	46.43	30	26.79	2	1.79	22	19.64	1	0.88	0	0.00	0	0.00	5	4.46	0	0.00	112
- การออกแบบและผลิตแบบบูรณาการ	2	50.00	0	0.00	0	0.00	2	50.00	0	0.00	0	0.00	0	0.00	0	0.00	0	0.00	4
- เทคโนโลยีการจัดการพลังงาน	4	80.00	1	20.00	0	0.00	0	0.00	0	0.00	0	0.00	0	0.00	0	0.00	0	0.00	5
- เทคโนโลยีการจัดการพลังงาน	1	50.00	0	0.00	0	0.00	0	0.00	0	0.00	0	0.00	0	0.00	1	50.00	0	0.00	2
- เทคโนโลยีการจัดการพลังงาน (วท.ม.)	19	54.29	7	20.00	0	0.00	7	20.00	0	0.00	0	0.00	0	0.00	2	5.71	0	0.00	35
- เทคโนโลยีพลังงาน (ปร.ศ.)	2	14.29	2	14.29	1	7.14	7	50.00	1	7.14	0	0.00	0	0.00	1	7.14	0	0.00	14
- เทคโนโลยีพลังงาน (วท.ม.)	9	40.91	6	36.36	1	4.55	4	18.18	0	0.00	0	0.00	0	0.00	0	0.00	0	0.00	22
- เทคโนโลยีพลังงาน (วท.ม.)	2	66.67	1	33.33	0	0.00	0	0.00	0	0.00	0	0.00	0	0.00	0	0.00	0	0.00	3
- เทคโนโลยีวัสดุ	8	53.33	7	48.67	0	0.00	0	0.00	0	0.00	0	0.00	0	0.00	0	0.00	0	0.00	15
- เทคโนโลยีสิ่งแวดล้อม (วท.ม.)	3	80.00	2	40.00	0	0.00	0	0.00	0	0.00	0	0.00	0	0.00	0	0.00	0	0.00	5
- เทคโนโลยีสิ่งแวดล้อม (วท.ม.)	2	40.00	2	40.00	0	0.00	0	0.00	0	0.00	0	0.00	0	0.00	1	20.00	0	0.00	5
- เทคโนโลยีอุณหภาพ	0	0.00	0	0.00	0	0.00	2	100.00	0	0.00	0	0.00	0	0.00	0	0.00	0	0.00	2
วิทยาศาสตร์สุขภาพ	6	47.00	4	23.53	0	0.00	3	17.65	2	11.70	0	0.00	0	0.00	0	0.00	0	0.00	17
- ชีวสารสนเทศและชีววิทยาระบบ (นานาชาติ)	2	40.00	2	40.00	0	0.00	1	20.00	0	0.00	0	0.00	0	0.00	0	0.00	0	0.00	5
- วิทยาศาสตร์และเทคโนโลยี (การจัดการทรัพยากรชีวภาพ)	0	0.00	0	0.00	0	0.00	0	0.00	1	100.00	0	0.00	0	0.00	0	0.00	0	0.00	1
- วิศวกรรมชีวภาพ	5	55.56	1	11.11	0	0.00	2	22.22	1	11.11	0	0.00	0	0.00	0	0.00	0	0.00	9
- วิศวกรรมชีวภาพ (วท.ม.)	1	50.00	1	50.00	0	0.00	0	0.00	0	0.00	0	0.00	0	0.00	0	0.00	0	0.00	2
วิทยาศาสตร์	19	27.94	14	20.59	4	5.80	20	29.41	9	13.24	0	0.00	0	0.00	1	1.47	1	1.47	68
- การออกแบบสถาปัตยกรรม	0	0.00	3	50.00	0	0.00	3	50.00	0	0.00	0	0.00	0	0.00	0	0.00	0	0.00	6
- วัสดุศาสตร์ประยุกต์	8	33.33	3	12.50	1	4.17	4	18.67	6	25.00	0	0.00	0	0.00	1	4.17	1	4.17	24
- วัสดุศาสตร์	0	0.00	0	0.00	1	33.33	2	66.67	0	0.00	0	0.00	0	0.00	0	0.00	0	0.00	3
- วัสดุศาสตร์	1	50.00	1	50.00	0	0.00	0	0.00	0	0.00	0	0.00	0	0.00	0	0.00	0	0.00	2
- จุดชีววิทยาระบบ	2	28.57	2	28.57	2	28.57	1	14.29	0	0.00	0	0.00	0	0.00	0	0.00	0	0.00	7
- ฟิสิกส์	4	57.14	2	28.57	0	0.00	0	0.00	1	14.29	0	0.00	0	0.00	0	0.00	0	0.00	7
- ฟิสิกส์ (ปร.ศ.)	2	26.00	2	26.00	0	0.00	3	37.50	1	12.50	0	0.00	0	0.00	0	0.00	0	0.00	8
- ฟิสิกส์ศึกษา	2	20.00	0	0.00	0	0.00	7	70.00	1	10.00	0	0.00	0	0.00	0	0.00	0	0.00	10
- วิทยาศาสตร์สุขภาพ	0	0.00	1	100.00	0	0.00	0	0.00	0	0.00	0	0.00	0	0.00	0	0.00	0	0.00	1
วิศวกรรมศาสตร์	132	29.46	05	10.97	24	5.36	156	34.62	9	2.01	3	0.67	0	0.00	7	1.56	32	7.14	448
- เทคโนโลยีการบูรณาการและนวัตกรรมการผลิต	5	35.71	1	7.14	2	14.29	3	21.43	1	7.14	1	7.14	0	0.00	1	7.14	0	0.00	14
- เทคโนโลยีวิศวกรรมโยธา	5	11.63	7	18.26	2	4.65	25	58.14	0	0.00	0	0.00	0	0.00	4	9.30	0	0.00	43
- วิศวกรรมโยธา	5	29.41	0	0.00	0	0.00	12	70.59	0	0.00	0	0.00	0	0.00	0	0.00	0	0.00	17
- วิศวกรรมคอมพิวเตอร์ (วท.ม.) (หลักสูตรนานาชาติ)	2	100.00	0	0.00	0	0.00	0	0.00	0	0.00	0	0.00	0	0.00	0	0.00	0	0.00	2
- วิศวกรรมคอมพิวเตอร์ (วท.ม.) (หลักสูตรนานาชาติ)	8	26.67	6	20.00	2	6.67	13	43.33	1	3.33	0	0.00	0	0.00	0	0.00	0	0.00	30

ตารางที่ 9 จำนวนนักศึกษาใหม่ระดับบัณฑิตศึกษา ปีการศึกษา 2555 จำแนกตามจำนวนที่ห้องที่กำลังศึกษาอยู่ (รวมตัวนักศึกษา) (ต่อ)

คณะ/สาขาวิชา	1 คน		2 คน		3 คน		4 คน		5 คน		6 คน		7 คน		8 คนขึ้นไป		รวม
	จำนวน	ร้อยละ	จำนวน	ร้อยละ	จำนวน	ร้อยละ	จำนวน	ร้อยละ	จำนวน	ร้อยละ	จำนวน	ร้อยละ	จำนวน	ร้อยละ	จำนวน	ร้อยละ	
- วิศวกรรมคุณภาพ	3	30.00	2	20.00	0	0.00	5	50.00	0	0.00	0	0.00	0	0.00	0	0.00	10
- วิศวกรรมเคมี	7	38.64	9	47.37	3	15.79	0	0.00	0	0.00	0	0.00	0	0.00	0	0.00	19
- วิศวกรรมเคมี(ทักษะวิศวกรรมเคมี)	10	52.63	5	26.32	2	10.63	0	0.00	2	10.53	0	0.00	0	0.00	0	0.00	18
- วิศวกรรมเครื่องกล	5	28.41	4	23.53	0	0.00	6	35.29	1	5.86	0	0.00	0	0.00	1	5.86	17
- วิศวกรรมไฟฟ้า	4	30.77	6	46.15	0	0.00	2	15.36	1	7.69	0	0.00	0	0.00	0	0.00	13
- วิศวกรรมไฟฟ้า(วศ.ระบบควบคุม)	6	75.00	1	12.50	0	0.00	0	0.00	0	0.00	0	0.00	0	0.00	1	12.50	8
- วิศวกรรมไฟฟ้า(วศ.อิเล็กทรอนิกส์)	4	57.14	2	28.57	0	0.00	1	14.29	0	0.00	0	0.00	0	0.00	0	0.00	7
- วิศวกรรมไฟฟ้าและคอมพิวเตอร์ (หลักสูตรนานาชาติ)	0	0.00	0	0.00	0	0.00	1	33.33	1	33.33	0	0.00	0	0.00	0	0.00	3
- วิศวกรรมไฟฟ้าและสารสนเทศ (หลักสูตรนานาชาติ)	3	20.00	0	0.00	1	6.67	11	73.33	0	0.00	0	0.00	0	0.00	0	0.00	15
- วิศวกรรมไฟฟ้าและสารสนเทศ (หลักสูตรนานาชาติ)	1	50.00	0	0.00	0	0.00	1	50.00	0	0.00	0	0.00	0	0.00	0	0.00	2
- วิศวกรรมยานยนต์	3	60.00	2	40.00	0	0.00	0	0.00	0	0.00	0	0.00	0	0.00	0	0.00	5
- วิศวกรรมโยธา	23	52.27	10	22.73	5	11.36	4	9.09	2	4.55	0	0.00	0	0.00	0	0.00	44
- วิศวกรรมและการบริหารจัดการก่อสร้าง	11	22.92	6	12.50	1	2.08	28	54.17	0	0.00	1	2.08	0	0.00	0	0.00	48
- วิศวกรรมโลหการ	1	16.67	0	0.00	0	0.00	5	83.33	0	0.00	0	0.00	0	0.00	0	0.00	6
- วิศวกรรมสิ่งแวดล้อม	2	4.44	7	15.56	1	2.22	6	13.33	0	0.00	0	0.00	0	0.00	0	0.00	15
- วิศวกรรมอาหาร	2	40.00	1	20.00	2	40.00	0	0.00	0	0.00	0	0.00	0	0.00	0	0.00	5
- วิศวกรรมอาหาร(ทักษะวิศวกรรมอาหาร)	7	46.67	6	40.00	1	6.67	0	0.00	0	0.00	1	6.67	0	0.00	0	0.00	15
- วิศวกรรมอุตสาหกรรมและระบบการผลิต	15	24.59	9	14.75	2	3.26	35	57.38	0	0.00	0	0.00	0	0.00	0	0.00	61
ศิลปศาสตร์	7	41.18	2	11.78	1	5.88	2	11.76	2	11.78	9	9.00	9	9.99	3	17.95	17
- ภาษาศาสตร์ประยุกต์(ด้านการสอนภาษาอังกฤษ)	6	54.55	2	19.18	0	0.00	0	0.00	2	18.18	0	0.00	0	0.00	1	9.09	11
- ภาษาอังกฤษเพื่อการสื่อสารในวิชาชีพและนานาชาติ	1	16.67	0	0.00	1	16.67	2	33.33	0	0.00	0	0.00	0	0.00	2	33.33	6
สถาบันวิทยาการหุ่นยนต์ภาคสนาม	3	30.00	1	18.98	0	0.00	5	58.99	9	9.00	9	9.00	0	0.00	1	10.00	10
- วิทยาการหุ่นยนต์และระบบอัตโนมัติ	2	22.22	1	11.11	0	0.00	5	55.56	0	0.00	0	0.00	0	0.00	1	11.11	9
- วิทยาการหุ่นยนต์และระบบอัตโนมัติ (วท.ม.)	1	100.00	0	0.00	0	0.00	0	0.00	0	0.00	0	0.00	0	0.00	0	0.00	1
สถาบันศึกษาระบบสารสนเทศและการออกแบบ	3	17.85	2	11.78	2	11.76	7	41.18	8	9.00	1	5.88	9	9.00	1	5.88	17
- การออกแบบและการวางแผน(วท.ม.) (หลักสูตรนานาชาติ)	2	15.38	2	15.36	2	15.38	5	36.46	0	0.00	0	0.00	0	0.00	1	7.69	13
- การออกแบบและการวางแผน(ศด.ม.) (หลักสูตรนานาชาติ)	1	50.00	0	0.00	0	0.00	0	0.00	0	0.00	1	50.00	0	0.00	0	0.00	2
- การออกแบบและการวางแผน(ศด.ม.) (หลักสูตรนานาชาติ)	0	0.00	0	0.00	0	0.00	2	100.00	0	0.00	0	0.00	0	0.00	0	0.00	2
รวม	401	24.24	258	15.60	87	5.26	710	42.83	47	2.84	5	9.39	3	9.18	59	3.92	1,654

ตารางที่ 10 จำนวนนักศึกษาใหม่ระดับบัณฑิตศึกษา ปีการศึกษา 2555 จำแนกตามผู้ประกอบการด้านการเงิน

คณะสาขาวิชา	บิตัว		มารดา		ผู้ปกครองญาติ		ทำงาน		ทุนการศึกษา		ทุนรัฐบาล		ทุนอื่นนอกเหนือ		อื่นๆ		ไม่ระบุ		รวม
	จำนวน	ร้อยละ	จำนวน	ร้อยละ	จำนวน	ร้อยละ	จำนวน	ร้อยละ	จำนวน	ร้อยละ	จำนวน	ร้อยละ	จำนวน	ร้อยละ	จำนวน	ร้อยละ	จำนวน	ร้อยละ	
ครุศาสตร์อุตสาหกรรมและเทคโนโลยี	68	20.54	34	10.12	15	4.48	107	55.85	8	2.38	1	0.30	2	8.80	10	2.96	10	2.98	336
- คอมพิวเตอร์และเทคโนโลยีสารสนเทศ	18	22.22	11	13.56	5	6.17	40	49.38	1	1.23	0	0.00	0	0.00	2	2.47	4	4.94	81
- เทคโนโลยีการพิมพ์และบรรจุภัณฑ์	4	30.77	0	0.00	1	7.89	7	53.85	1	7.89	0	0.00	0	0.00	0	0.00	0	0.00	13
- เทคโนโลยีการเริ่มธุรกิจและสื่อมวลชน	20	20.41	13	13.27	2	2.04	53	54.08	1	1.02	1	1.02	0	0.00	4	4.08	4	4.08	96
- หลักสูตรการเรียนรู้ออนไลน์และเทคโนโลยี	3	20.00	0	0.00	0	0.00	6	53.33	4	26.67	0	0.00	0	0.00	0	0.00	0	0.00	15
- วิศวกรรมเครื่องกล	8	27.27	0	0.00	1	4.55	13	59.09	0	0.00	0	0.00	1	4.55	1	4.55	0	0.00	22
- วิศวกรรมไฟฟ้า	9	18.37	6	12.24	3	6.12	29	58.18	0	0.00	0	0.00	1	2.04	1	2.04	0	0.00	49
- วิศวกรรมโยธา	4	13.33	3	10.00	1	3.33	19	83.33	1	3.33	0	0.00	0	0.00	1	3.33	1	3.33	30
- วิศวกรรมอุตสาหกรรม	5	17.86	1	3.57	2	7.14	18	64.29	0	0.00	0	0.00	0	0.00	1	3.57	1	3.57	28
ทรัพยากรธรรมชาติและสิ่งแวดล้อม	17	38.17	8	17.82	5	10.64	4	8.51	12	25.53	0	0.00	8	0.00	1	2.13	0	0.00	47
- การจัดการทรัพยากรชีวภาพ(ท.ม.)	6	50.00	2	16.67	2	16.67	2	16.67	0	0.00	0	0.00	0	0.00	0	0.00	0	0.00	12
- เทคโนโลยีชีวภาพ (ป.ร.ล.) (หลักสูตรนานาชาติ)	3	23.08	3	23.08	2	15.38	0	0.00	4	30.77	0	0.00	0	0.00	1	7.89	0	0.00	13
- เทคโนโลยีชีวภาพ (หลักสูตรนานาชาติ)	0	0.00	0	0.00	0	0.00	1	50.00	1	50.00	0	0.00	0	0.00	0	0.00	0	0.00	2
- เทคโนโลยีสิ่งแวดล้อม (ป.ร.ล.) (หลักสูตรนานาชาติ)	6	54.55	2	18.18	1	9.09	0	0.00	2	16.18	0	0.00	0	0.00	0	0.00	0	0.00	11
- เทคโนโลยีสิ่งแวดล้อม (ป.ร.ล.) (หลักสูตรนานาชาติ)	1	50.00	0	0.00	0	0.00	0	0.00	1	50.00	0	0.00	0	0.00	0	0.00	0	0.00	2
- เทคโนโลยีสิ่งแวดล้อม (ป.ร.ล.) (หลักสูตรนานาชาติ)	1	14.29	1	14.29	0	0.00	1	14.29	4	57.14	0	0.00	0	0.00	0	0.00	0	0.00	7
เทคโนโลยีสารสนเทศ	44	12.64	47	13.51	20	5.75	175	56.29	2	0.57	0	0.00	0	0.00	11	3.18	48	14.88	348
- เทคโนโลยีสารสนเทศ	26	13.00	37	18.50	14	7.00	111	55.50	2	1.00	0	0.00	0	0.00	7	3.50	3	1.50	200
- ระบบสารสนเทศทางธุรกิจ	18	18.87	10	10.42	6	6.25	59	61.46	0	0.00	0	0.00	0	0.00	3	3.13	2	2.08	96
- วิทยาการคอมพิวเตอร์	0	0.00	0	0.00	0	0.00	0	0.00	0	0.00	0	0.00	0	0.00	0	0.00	0	0.00	1
- วิทยาการคอมพิวเตอร์	1	50.00	0	0.00	0	0.00	1	50.00	0	0.00	0	0.00	0	0.00	0	0.00	0	0.00	2
- วิศวกรรมซอฟต์แวร์	1	2.04	0	0.00	0	0.00	4	8.16	0	0.00	0	0.00	0	0.00	1	2.04	0	0.00	49
นิติศาสตรบัณฑิตและการจัดการและนิติกรรม	47	20.08	31	13.25	14	5.88	129	55.13	2	0.85	0	0.00	1	0.43	10	4.27	0	0.00	234
- การจัดการ (การบริหารจัดการองค์กร (บ.ร.ม.)	4	12.80	3	9.88	7	22.56	18	51.81	0	0.00	0	0.00	0	0.00	1	3.23	0	0.00	31
- การจัดการ(การบริหารจัดการเทคโนโลยีและนิติกรรม (บ.ร.ม.)	4	26.57	0	0.00	1	7.14	8	64.29	0	0.00	0	0.00	0	0.00	0	0.00	0	0.00	14
- การจัดการ(การบริหารจัดการอสังหาริมทรัพย์ (บ.ร.ม.)	3	16.87	2	11.11	0	0.00	12	66.67	0	0.00	0	0.00	0	0.00	1	5.56	0	0.00	18
- การจัดการ(การบริหารจัดการ (บ.ร.ม.)	4	15.38	4	15.38	3	11.54	15	57.69	0	0.00	0	0.00	0	0.00	0	0.00	0	0.00	28
- การจัดการ(บริหารงานและบุคคลากร (บ.ร.ม.)	3	21.43	1	7.14	0	0.00	8	57.14	0	0.00	0	0.00	0	0.00	2	14.29	0	0.00	14
- การจัดการ(นิติศาสตร์)	18	28.57	13	20.93	2	3.17	26	41.27	1	1.88	0	0.00	0	0.00	3	4.76	0	0.00	83
- การจัดการสำนักงานเป็นการบัญชี	4	10.81	2	6.41	1	2.70	28	75.68	1	2.70	0	0.00	1	2.70	0	0.00	0	0.00	37
- การจัดการสำนักงานเป็นการบัญชี	7	22.68	6	19.35	0	0.00	15	48.39	0	0.00	0	0.00	0	0.00	3	9.68	0	0.00	31

ตารางที่ 10 จำนวนนักศึกษาใหม่ระดับบัณฑิตศึกษา ปีการศึกษา 2555 จำแนกตามผู้ปฏิบัติการด้านการเงิน (ต่อ)

คณะสาขาวิชา	บิดา		มารดา		ผู้ปกครองญาติ		ทำงาน		ทุนการศึกษา		ทุนผู้มีฐานะ		ทุนผู้มีเอกชน		อื่นๆ		ไม่ระบุ		รวม
	จำนวน	ร้อยละ	จำนวน	ร้อยละ	จำนวน	ร้อยละ	จำนวน	ร้อยละ	จำนวน	ร้อยละ	จำนวน	ร้อยละ	จำนวน	ร้อยละ	จำนวน	ร้อยละ	จำนวน	ร้อยละ	
คณบดีงานค้ำจุนและค้ำชู	52	48.43	30	26.76	2	1.79	22	19.64	1	0.89	0	0.00	0	0.00	5	4.46	0	0.00	112
- การออกแบบและผลิตแบบบูรณาการ	2	50.00	0	0.00	0	0.00	2	50.00	0	0.00	0	0.00	0	0.00	0	0.00	0	0.00	4
- เทคโนโลยีการจัดการพลังงาน	4	80.00	1	20.00	0	0.00	0	0.00	0	0.00	0	0.00	0	0.00	0	0.00	0	0.00	5
- เทคโนโลยีการจัดการพลังงาน	1	50.00	0	0.00	0	0.00	0	0.00	0	0.00	0	0.00	0	0.00	1	50.00	0	0.00	2
- เทคโนโลยีการจัดการพลังงาน (วท.ม.)	19	54.29	7	20.00	0	0.00	7	20.00	0	0.00	0	0.00	0	0.00	2	5.71	0	0.00	35
- เทคโนโลยีพลังงาน (ป.ร.ค.)	2	14.29	2	14.29	1	7.14	7	50.00	1	7.14	0	0.00	0	0.00	1	7.14	0	0.00	14
- เทคโนโลยีพลังงาน (วท.ม.)	9	40.81	6	36.36	1	4.55	4	18.18	0	0.00	0	0.00	0	0.00	0	0.00	0	0.00	22
- เทคโนโลยีพลังงาน (วท.ม.)	2	66.67	1	33.33	0	0.00	0	0.00	0	0.00	0	0.00	0	0.00	0	0.00	0	0.00	3
- เทคโนโลยีวัสดุ	8	53.33	7	48.67	0	0.00	0	0.00	0	0.00	0	0.00	0	0.00	0	0.00	0	0.00	15
- เทคโนโลยีสิ่งแวดล้อม (วท.ม.)	3	60.00	2	40.00	0	0.00	0	0.00	0	0.00	0	0.00	0	0.00	0	0.00	0	0.00	5
- เทคโนโลยีสิ่งแวดล้อม (วท.ม.)	2	40.00	2	40.00	0	0.00	0	0.00	0	0.00	0	0.00	0	0.00	1	20.00	0	0.00	5
- เทคโนโลยีอุตสาหกรรม	0	0.00	0	0.00	0	0.00	2	100.00	0	0.00	0	0.00	0	0.00	0	0.00	0	0.00	2
- เทคโนโลยีอุตสาหกรรม	0	47.06	4	23.53	0	0.00	3	17.65	2	11.76	0	0.00	0	0.00	0	0.00	0	0.00	17
วิทยาลัยนวัตกรรมการ	2	40.00	2	40.00	0	0.00	1	20.00	0	0.00	0	0.00	0	0.00	0	0.00	0	0.00	6
- วิศวกรรมเทคโนโลยีชีวภาพระบบ (นานาชาติ)	0	0.00	0	0.00	0	0.00	0	0.00	1	100.00	0	0.00	0	0.00	0	0.00	0	0.00	1
- วิทยาศาสตร์และเทคโนโลยี (การจัดการทรัพยากรชีวภาพ)	5	56.56	1	11.11	0	0.00	2	22.22	1	11.11	0	0.00	0	0.00	0	0.00	0	0.00	9
- วิศวกรรมชีวภาพ (วท.ม.)	1	50.00	1	50.00	0	0.00	0	0.00	0	0.00	0	0.00	0	0.00	0	0.00	0	0.00	2
วิทยาศาสตร์	19	27.94	14	20.59	4	5.06	20	29.41	9	13.24	0	0.00	0	0.00	1	1.47	1	1.47	88
- การออกแบบวิศวกรรม	0	0.00	3	50.00	0	0.00	3	50.00	0	0.00	0	0.00	0	0.00	0	0.00	0	0.00	6
- วิทยาศาสตร์ประยุกต์	6	33.33	3	12.50	1	4.17	4	16.67	8	25.00	0	0.00	0	0.00	1	4.17	1	4.17	24
- เคมีศึกษา	0	0.00	0	0.00	1	33.33	2	66.67	0	0.00	0	0.00	0	0.00	0	0.00	0	0.00	3
- เคมีอุตสาหกรรม	1	50.00	1	50.00	0	0.00	0	0.00	0	0.00	0	0.00	0	0.00	0	0.00	0	0.00	2
- วัสดุวิศวกรรมประยุกต์	2	28.57	2	28.57	2	28.57	1	14.29	0	0.00	0	0.00	0	0.00	0	0.00	0	0.00	7
- ฟิสิกส์	4	57.14	2	28.57	0	0.00	0	0.00	1	14.29	0	0.00	0	0.00	0	0.00	0	0.00	7
- ฟิสิกส์ (ป.ร.ค.)	2	25.00	2	25.00	0	0.00	3	37.50	1	12.50	0	0.00	0	0.00	0	0.00	0	0.00	8
- ฟิสิกส์ศึกษา	2	20.00	0	0.00	0	0.00	7	70.00	1	10.00	0	0.00	0	0.00	0	0.00	0	0.00	10
- วิทยาศาสตร์ชีวภาพ	0	0.00	1	100.00	0	0.00	0	0.00	0	0.00	0	0.00	0	0.00	0	0.00	0	0.00	1
วิศวกรรมศาสตร์	132	29.46	85	10.97	24	5.38	158	34.92	9	2.01	3	0.67	0	0.00	7	1.56	0	0.00	448
- เทคโนโลยีการพิมพ์และอิเล็กทรอนิกส์	5	35.71	1	7.14	2	14.29	3	21.43	1	7.14	1	7.14	0	0.00	1	7.14	0	0.00	14
- เทคโนโลยีวิศวกรรมโยธา	5	11.63	7	16.28	2	4.65	25	58.14	0	0.00	0	0.00	0	0.00	4	9.30	0	0.00	43
- วิศวกรรมเครื่อง	5	29.41	0	0.00	0	0.00	12	70.59	0	0.00	0	0.00	0	0.00	0	0.00	0	0.00	17
- วิศวกรรมคอมพิวเตอร์ (วท.ม.) (หลักสูตรนานาชาติ)	2	100.00	0	0.00	0	0.00	0	0.00	0	0.00	0	0.00	0	0.00	0	0.00	0	0.00	2
- วิศวกรรมคอมพิวเตอร์ (วท.ม.) (หลักสูตรนานาชาติ)	8	28.67	8	20.00	2	6.97	13	43.33	1	3.33	0	0.00	0	0.00	0	0.00	0	0.00	30

ตารางที่ 10 จำนวนหนักศึกษาใหม่ระดับบัณฑิตศึกษา ปีการศึกษา 2555 จำแนกตามผู้อุปการะด้านการเงิน (ต่อ)

คณะสาขาวิชา	นิสิต		มารดา		ผู้ปกครองญาติ		ทำงาน		ทุนการศึกษา		ทุนวิจัยรัฐบาล		ทุนวิจัยเอกชน		อื่นๆ		ไม่ระบุ		รวม
	จำนวน	ร้อยละ	จำนวน	ร้อยละ	จำนวน	ร้อยละ	จำนวน	ร้อยละ	จำนวน	ร้อยละ	จำนวน	ร้อยละ	จำนวน	ร้อยละ	จำนวน	ร้อยละ	จำนวน	ร้อยละ	
- ศึกษารัฐศาสตร์	3	30.00	2	20.00	0	0.00	5	50.00	0	0.00	0	0.00	0	0.00	0	0.00	0	0.00	10
- ศึกษารัฐคดี	7	36.84	9	47.37	3	15.79	0	0.00	0	0.00	0	0.00	0	0.00	0	0.00	0	0.00	19
- ศึกษารัฐคดี(ศึกษาศาสตร์)	10	52.63	5	26.32	2	10.53	0	0.00	2	10.53	0	0.00	0	0.00	0	0.00	0	0.00	19
- ศึกษารัฐคดี(ศึกษาศาสตร์)	5	29.41	4	23.53	0	0.00	6	35.29	1	5.66	0	0.00	0	0.00	1	5.88	0	0.00	17
- ศึกษารัฐคดี(ศึกษาศาสตร์)	4	30.77	6	46.15	0	0.00	2	15.38	1	7.69	0	0.00	0	0.00	0	0.00	0	0.00	13
- ศึกษารัฐคดี(ศึกษาศาสตร์)	6	75.00	1	12.50	0	0.00	0	0.00	0	0.00	0	0.00	0	0.00	1	12.50	0	0.00	8
- ศึกษารัฐคดี(ศึกษาศาสตร์)	4	57.14	2	26.57	0	0.00	1	14.29	0	0.00	0	0.00	0	0.00	0	0.00	0	0.00	7
- ศึกษารัฐคดี(ศึกษาศาสตร์)	0	0.00	1	33.33	0	0.00	1	33.33	1	33.33	0	0.00	0	0.00	0	0.00	0	0.00	3
- ศึกษารัฐคดี(ศึกษาศาสตร์)	3	20.00	0	0.00	1	6.67	11	73.33	0	0.00	0	0.00	0	0.00	0	0.00	0	0.00	15
- ศึกษารัฐคดี(ศึกษาศาสตร์)	1	50.00	0	0.00	0	0.00	1	50.00	0	0.00	0	0.00	0	0.00	0	0.00	0	0.00	2
- ศึกษารัฐคดี(ศึกษาศาสตร์)	3	90.00	2	40.00	0	0.00	0	0.00	0	0.00	0	0.00	0	0.00	0	0.00	0	0.00	5
- ศึกษารัฐคดี(ศึกษาศาสตร์)	23	52.27	10	22.73	5	11.36	4	9.09	2	4.55	0	0.00	0	0.00	0	0.00	0	0.00	44
- ศึกษารัฐคดี(ศึกษาศาสตร์)	11	22.92	6	12.50	1	2.08	28	54.17	0	0.00	1	2.06	0	0.00	0	0.00	0	0.00	49
- ศึกษารัฐคดี(ศึกษาศาสตร์)	1	16.67	0	0.00	0	0.00	5	83.33	0	0.00	0	0.00	0	0.00	0	0.00	0	0.00	6
- ศึกษารัฐคดี(ศึกษาศาสตร์)	2	4.44	7	15.56	1	2.22	6	13.33	0	0.00	0	0.00	0	0.00	0	0.00	0	0.00	45
- ศึกษารัฐคดี(ศึกษาศาสตร์)	2	40.00	1	20.00	2	40.00	0	0.00	0	0.00	0	0.00	0	0.00	0	0.00	0	0.00	5
- ศึกษารัฐคดี(ศึกษาศาสตร์)	7	46.67	6	40.00	1	6.67	0	0.00	0	0.00	1	6.67	0	0.00	0	0.00	0	0.00	15
- ศึกษารัฐคดี(ศึกษาศาสตร์)	15	24.59	9	14.75	2	3.28	35	57.38	0	0.00	0	0.00	0	0.00	0	0.00	0	0.00	61
- ศึกษารัฐคดี(ศึกษาศาสตร์)	7	41.18	2	11.76	1	5.88	2	11.76	2	11.76	0	0.00	0	0.00	3	17.65	0	0.00	17
- ศึกษารัฐคดี(ศึกษาศาสตร์)	6	54.55	2	19.18	0	0.00	0	0.00	2	16.16	0	0.00	0	0.00	1	9.09	0	0.00	11
- ศึกษารัฐคดี(ศึกษาศาสตร์)	1	16.67	0	0.00	1	16.67	2	33.33	0	0.00	0	0.00	0	0.00	2	33.33	0	0.00	6
- ศึกษารัฐคดี(ศึกษาศาสตร์)	3	30.00	1	16.66	0	0.00	5	50.00	0	0.00	6	6.00	0	0.00	1	16.00	0	0.00	10
- ศึกษารัฐคดี(ศึกษาศาสตร์)	2	22.22	1	11.11	0	0.00	5	55.56	0	0.00	0	0.00	0	0.00	1	11.11	0	0.00	9
- ศึกษารัฐคดี(ศึกษาศาสตร์)	3	17.85	2	11.76	2	11.76	7	41.18	0	0.00	1	5.88	0	0.00	1	5.88	1	5.88	17
- ศึกษารัฐคดี(ศึกษาศาสตร์)	2	15.38	2	15.38	2	15.38	5	38.46	0	0.00	0	0.00	0	0.00	1	7.69	1	7.69	13
- ศึกษารัฐคดี(ศึกษาศาสตร์)	1	50.00	0	0.00	0	0.00	0	0.00	0	0.00	1	50.00	0	0.00	0	0.00	0	0.00	2
- ศึกษารัฐคดี(ศึกษาศาสตร์)	0	0.00	0	0.00	0	0.00	2	100.00	0	0.00	0	0.00	0	0.00	0	0.00	0	0.00	2
<b>รวม</b>	<b>401</b>	<b>24.24</b>	<b>258</b>	<b>15.60</b>	<b>87</b>	<b>5.25</b>	<b>710</b>	<b>42.93</b>	<b>47</b>	<b>2.84</b>	<b>5</b>	<b>0.36</b>	<b>3</b>	<b>0.18</b>	<b>56</b>	<b>3.02</b>	<b>93</b>	<b>5.62</b>	<b>1,664</b>

ตารางที่ 11 จำนวนนักศึกษาใหม่ระดับบัณฑิตศึกษา ปีการศึกษา 2554 จำแนกตามความสามารถพิเศษ

คณะสายวิชา	ดนตรี		กีฬา		ศิลปะ		การแสดง		ภาษาต่างประเทศ		คอมพิวเตอร์		อื่นๆ		ไม่มี		รวม	
	จำนวน	ร้อยละ	จำนวน	ร้อยละ	จำนวน	ร้อยละ	จำนวน	ร้อยละ	จำนวน	ร้อยละ	จำนวน	ร้อยละ	จำนวน	ร้อยละ	จำนวน	ร้อยละ		
																		จำนวน
ดุริยางคศาสตร์ดุริยางคกรรมและเทคโนโลยี	14	4.17	35	10.42	19	5.85	0	0.00	0	0.06	0	0.00	0	0.06	268	79.76	0	0.00
- คอมพิวเตอร์และเทคโนโลยีสารสนเทศ	3	3.70	6	9.88	8	9.88	0	0.00	0	0.00	0	0.00	0	0.00	62	78.54	0	0.00
- เทคโนโลยีการพิมพ์และบรรจุภัณฑ์	0	0.00	2	15.38	1	7.89	0	0.00	0	0.00	0	0.00	0	0.00	10	78.82	0	0.00
- เทคโนโลยีภาษาอังกฤษและสื่อสามมิติ	5	5.10	2	2.04	7	7.14	0	0.00	0	0.00	0	0.00	0	0.00	64	85.71	0	0.00
- นวัตกรรมงานรับรู้อะไหล่เทคโนโลยี	0	0.00	2	13.33	2	13.33	0	0.00	0	0.00	0	0.00	0	0.00	11	73.33	0	0.00
- วิศวกรรมเครื่องกล	2	9.09	3	13.64	1	4.55	0	0.00	0	0.00	0	0.00	0	0.00	16	72.73	0	0.00
- วิศวกรรมไฟฟ้า	3	6.12	11	22.45	0	0.00	0	0.00	0	0.00	0	0.00	0	0.00	35	71.43	0	0.00
- วิศวกรรมโยธา	1	3.33	2	6.67	0	0.00	0	0.00	0	0.00	0	0.00	0	0.00	27	90.00	0	0.00
- วิศวกรรมอุตสาหการ	0	0.00	5	17.88	0	0.00	0	0.00	0	0.00	0	0.00	0	0.00	23	82.14	0	0.00
ทรัพยากรธรรมชาติและเทคโนโลยี	3	8.38	4	8.51	6	12.77	0	0.00	0	0.00	0	0.00	0	0.06	34	72.34	0	0.00
- การจัดการทรัพยากรชีวภาพ(ท.บ.)	1	8.33	3	25.00	1	8.33	0	0.00	0	0.00	0	0.00	0	0.00	7	58.33	0	0.00
- เทคโนโลยีชีวเคมี	1	7.69	1	7.69	0	0.00	0	0.00	0	0.00	0	0.00	0	0.00	11	84.62	0	0.00
- เทคโนโลยีชีวภาพ (ป.ร.ค.) (หลักสูตรนานาชาติ)	0	0.00	0	0.00	0	0.00	0	0.00	0	0.00	0	0.00	0	0.00	2	100.00	0	0.00
- เทคโนโลยีชีวภาพ (หลักสูตรนานาชาติ)	1	9.09	0	0.00	3	27.27	0	0.00	0	0.00	0	0.00	0	0.00	7	63.64	0	0.00
- เทคโนโลยีชีวภาพ (หลักสูตรนานาชาติ)	0	0.00	0	0.00	1	50.00	0	0.00	0	0.00	0	0.00	0	0.00	1	50.00	0	0.00
- เทคโนโลยีชีวภาพร่วมกับชีว (ป.ร.ค.) (หลักสูตรนานาชาติ)	0	0.00	0	0.00	1	14.29	0	0.00	0	0.00	0	0.00	0	0.00	6	85.71	0	0.00
- เทคโนโลยีชีวภาพร่วมกับชีว (หลักสูตรนานาชาติ)	27	7.78	55	15.80	0	0.06	2	0.57	5	1.44	123	35.34	9	2.59	0	0.00	127	36.48
เทคโนโลยีสารสนเทศ	19	9.50	38	19.00	0	0.00	0	0.00	2	1.00	85	42.50	4	2.00	0	0.00	52	28.00
- ระบบสารสนเทศทางธุรกิจ	8	6.33	18	16.67	0	0.00	2	2.08	3	3.13	34	35.42	5	5.21	0	0.00	28	29.17
- วิทยาการคอมพิวเตอร์	0	0.00	0	0.00	0	0.00	0	0.00	0	0.00	0	0.00	0	0.00	0	0.00	1	100.00
- วิทยาการคอมพิวเตอร์	0	0.00	0	0.00	0	0.00	0	0.00	0	0.00	1	50.00	0	0.00	0	0.00	1	50.00
- วิศวกรรมซอฟต์แวร์	0	0.00	1	2.04	0	0.00	0	0.00	0	0.00	3	6.12	0	0.00	0	0.00	45	91.84
บัณฑิตวิทยาลัยจัดการและนวัตกรรม	18	8.84	33	9.83	0	0.00	0	6.09	0	0.00	0	0.00	0	0.00	193	83.33	0	0.00
- การจัดการ (การบริหารจัดการองค์กร (บ.บ.ม))	0	0.00	5	16.13	0	0.00	0	0.00	0	0.00	0	0.00	0	0.00	26	83.67	0	0.00
- การจัดการ(การจัดการเทคโนโลยีและนวัตกรรม (บ.บ.ม))	1	7.14	1	7.14	0	0.00	0	0.00	0	0.00	0	0.00	0	0.00	12	85.71	0	0.00
- การจัดการ(การจัดการสิ่งประดิษฐ์ (บ.บ.ม))	0	0.00	1	5.56	0	0.00	0	0.00	0	0.00	0	0.00	0	0.00	17	94.44	0	0.00
- การจัดการ(การบริหารโครงการ (บ.บ.ม))	3	11.54	1	3.85	0	0.00	0	0.00	0	0.00	0	0.00	0	0.00	22	84.62	0	0.00
- การจัดการ(วิศวกรรมและบรรณคดี (บ.บ.ม))	1	7.14	1	7.14	0	0.00	0	0.00	0	0.00	0	0.00	0	0.00	12	85.71	0	0.00
- การจัดการโลจิสติกส์	5	7.94	7	11.11	0	0.00	0	0.00	0	0.00	0	0.00	0	0.00	51	80.95	0	0.00
- การจัดการสำหรับงานเป็นผู้ประกอบการ-BKK CODE	2	5.41	5	13.51	0	0.00	0	0.00	0	0.00	0	0.00	0	0.00	30	81.08	0	0.00
- การจัดการสำหรับงานเป็นผู้ประกอบการ-จธ.	4	12.80	2	6.45	0	0.00	0	0.00	0	0.00	0	0.00	0	0.00	25	80.65	0	0.00

ตารางที่ 11 จำนวนนักศึกษาใหม่ระดับบัณฑิตศึกษา ปีการศึกษา 2554 จำแนกตามความสามารถพิเศษ (ต่อ)

คณะ/สาขาวิชา	ดนตรี		กีฬา		ศิลปะ		การแสดง		ภาษาต่างประเทศ		คอมพิวเตอร์		อื่นๆ		ไม่มี		ไม่ระบุ		รวม
	จำนวน	ร้อยละ	จำนวน	ร้อยละ	จำนวน	ร้อยละ	จำนวน	ร้อยละ	จำนวน	ร้อยละ	จำนวน	ร้อยละ	จำนวน	ร้อยละ	จำนวน	ร้อยละ	จำนวน	ร้อยละ	
พลังงานสิ่งแวดล้อมและวัสดุ	3	2.86	10	6.93	5	4.46	0	8.00	0	0.00	0	0.00	0	0.00	94	83.03	0	0.00	112
- การออกแบบและผลิตแบบบูรณาการ	0	0.00	0	0.00	0	0.00	0	0.00	0	0.00	0	0.00	0	0.00	4	100.00	0	0.00	4
- เทคโนโลยีการจัดการพลังงาน	1	20.00	0	0.00	1	20.00	0	0.00	0	0.00	0	0.00	0	0.00	3	60.00	0	0.00	5
- เทคโนโลยีการจัดการพลังงาน	0	0.00	1	50.00	0	0.00	0	0.00	0	0.00	0	0.00	0	0.00	1	50.00	0	0.00	2
- เทคโนโลยีการจัดการพลังงาน (วท.ม.)	0	0.00	7	20.00	2	5.71	0	0.00	0	0.00	0	0.00	0	0.00	28	74.29	0	0.00	35
- เทคโนโลยีพลังงาน (ปร.ค.)	0	0.00	0	0.00	1	7.14	0	0.00	0	0.00	0	0.00	0	0.00	13	92.86	0	0.00	14
- เทคโนโลยีพลังงาน (วท.ม.)	2	9.09	0	0.00	0	0.00	0	0.00	0	0.00	0	0.00	0	0.00	20	90.91	0	0.00	22
- เทคโนโลยีพลังงาน(วท.ม.)	0	0.00	0	0.00	0	0.00	0	0.00	0	0.00	0	0.00	0	0.00	3	100.00	0	0.00	3
- เทคโนโลยีวัสดุ	0	0.00	1	6.67	0	0.00	0	0.00	0	0.00	0	0.00	0	0.00	14	93.33	0	0.00	15
- เทคโนโลยีสิ่งแวดล้อม (วท.ม.)	0	0.00	1	20.00	0	0.00	0	0.00	0	0.00	0	0.00	0	0.00	4	80.00	0	0.00	5
- เทคโนโลยีสิ่งแวดล้อม(วท.ม.)	0	0.00	0	0.00	0	0.00	0	0.00	0	0.00	0	0.00	0	0.00	5	100.00	0	0.00	5
- เทคโนโลยีอุณหภาพ	0	0.00	0	0.00	1	50.00	0	0.00	0	0.00	0	0.00	0	0.00	1	50.00	0	0.00	2
วิทยาลัยสหวิทยาการ	3	17.05	0	0.00	0	0.00	0	0.00	0	0.00	0	0.00	0	0.00	14	82.35	0	0.00	17
- วิชาสารสนเทศและชีววิทยา(นานาชาติ)	0	0.00	0	0.00	0	0.00	0	0.00	0	0.00	0	0.00	0	0.00	5	100.00	0	0.00	5
- วิชาศาสตร์และเทคโนโลยี (การจัดการบริหารการบริการ)	0	0.00	0	0.00	0	0.00	0	0.00	0	0.00	0	0.00	0	0.00	1	100.00	0	0.00	1
- วิศวกรรมชีวภาพ	3	33.33	0	0.00	0	0.00	0	0.00	0	0.00	0	0.00	0	0.00	6	66.67	0	0.00	9
- วิศวกรรมชีวภาพ (วท.ม.)	0	0.00	0	0.00	0	0.00	0	0.00	0	0.00	0	0.00	0	0.00	2	100.00	0	0.00	2
วิทยาศาสตร์	1	1.47	8	11.76	2	2.94	0	0.00	0	0.00	0	0.00	0	0.00	57	83.82	0	0.00	68
- การสอนคณิตศาสตร์	0	0.00	1	16.67	0	0.00	0	0.00	0	0.00	0	0.00	0	0.00	5	63.33	0	0.00	6
- คณิตศาสตร์ประยุกต์	0	0.00	1	4.17	0	0.00	0	0.00	0	0.00	0	0.00	0	0.00	23	95.63	0	0.00	24
- เคมีศึกษา	0	0.00	1	33.33	0	0.00	0	0.00	0	0.00	0	0.00	0	0.00	2	66.67	0	0.00	3
- เคมีอุตสาหกรรม	0	0.00	0	0.00	0	0.00	0	0.00	0	0.00	0	0.00	0	0.00	2	100.00	0	0.00	2
- วัสดุชีวภาพประยุกต์	0	0.00	1	14.29	0	0.00	0	0.00	0	0.00	0	0.00	0	0.00	6	65.71	0	0.00	7
- ฟิสิกส์	0	0.00	2	28.57	0	0.00	0	0.00	0	0.00	0	0.00	0	0.00	5	71.43	0	0.00	7
- ฟิสิกส์ (ปร.ค.)	0	0.00	1	12.50	0	0.00	0	0.00	0	0.00	0	0.00	0	0.00	7	87.50	0	0.00	8
- ฟิสิกส์ศึกษา	1	10.00	1	10.00	2	20.00	0	0.00	0	0.00	0	0.00	0	0.00	6	60.00	0	0.00	10
- วิทยาศาสตร์ชีวภาพ	0	0.00	0	0.00	0	0.00	0	0.00	0	0.00	0	0.00	0	0.00	1	100.00	0	0.00	1
วิศวกรรมศาสตร์	19	4.24	38	8.04	8	1.34	0	0.00	0	0.00	0	0.00	0	0.00	387	86.38	0	0.00	448
- เทคโนโลยีการรับรู้และวิศวกรรมการผลิต	2	14.29	0	0.00	0	0.00	0	0.00	0	0.00	0	0.00	0	0.00	12	85.71	0	0.00	14
- เทคโนโลยีวิศวกรรมโยธา	1	2.33	5	11.63	0	0.00	0	0.00	0	0.00	0	0.00	0	0.00	37	86.05	0	0.00	43
- วิศวกรรมเครื่องกล	0	0.00	3	17.86	0	0.00	0	0.00	0	0.00	0	0.00	0	0.00	14	82.35	0	0.00	17
- วิศวกรรมเครื่องกล(วท.ม.) (หลักสูตรนานาชาติ)	0	0.00	0	0.00	0	0.00	0	0.00	0	0.00	0	0.00	0	0.00	2	100.00	0	0.00	2
- วิศวกรรมคอมพิวเตอร์(วท.ม.) (หลักสูตรนานาชาติ)	2	6.67	2	6.67	3	10.00	0	0.00	0	0.00	0	0.00	0	0.00	23	76.67	0	0.00	30

ตารางที่ 11 จำนวนนักศึกษาใหม่ระดับบัณฑิตศึกษา ปีการศึกษา 2554 จำแนกตามความสามารถพิเศษ (ต่อ)

คณะสาขาวิชา	ดนตรี		กีฬา		ศิลปะ		การแสดง		ภาษาต่างประเทศ		คอมพิวเตอร์		อื่นๆ		ไม่มี		ไม่ระบุ		รวม
	จำนวน	ร้อยละ	จำนวน	ร้อยละ	จำนวน	ร้อยละ	จำนวน	ร้อยละ	จำนวน	ร้อยละ	จำนวน	ร้อยละ	จำนวน	ร้อยละ	จำนวน	ร้อยละ	จำนวน	ร้อยละ	
- ศึกษารัฐธรรมนูญ	1	10.00	1	10.00	0	0.00	0	0.00	0	0.00	0	0.00	0	0.00	8	80.00	0	0.00	10
- ศึกษารัฐมนตรี	1	5.28	2	10.53	0	0.00	0	0.00	0	0.00	0	0.00	0	0.00	18	84.21	0	0.00	18
- ศึกษารัฐมนตรี(พิเศษศึกษารัฐมนตรี)	3	15.78	0	0.00	0	0.00	0	0.00	0	0.00	0	0.00	0	0.00	18	64.21	0	0.00	18
- ศึกษารัฐมนตรีรอง	0	0.00	0	0.00	1	5.88	0	0.00	0	0.00	0	0.00	0	0.00	18	94.12	0	0.00	17
- ศึกษารัฐมนตรีช่วย	1	7.89	2	15.38	0	0.00	0	0.00	0	0.00	0	0.00	0	0.00	10	76.92	0	0.00	13
- ศึกษารัฐมนตรี(พิเศษศึกษารัฐมนตรี)	0	0.00	0	0.00	0	0.00	0	0.00	0	0.00	0	0.00	0	0.00	8	100.00	0	0.00	8
- ศึกษารัฐมนตรี(พิเศษศึกษารัฐมนตรี)	0	0.00	0	0.00	0	0.00	0	0.00	0	0.00	0	0.00	0	0.00	7	100.00	0	0.00	7
- ศึกษารัฐมนตรี(พิเศษศึกษารัฐมนตรี)	0	0.00	0	0.00	0	0.00	0	0.00	0	0.00	0	0.00	0	0.00	3	100.00	0	0.00	3
- ศึกษารัฐมนตรี(พิเศษศึกษารัฐมนตรี)	3	20.00	3	20.00	0	0.00	0	0.00	0	0.00	0	0.00	0	0.00	9	60.00	0	0.00	15
- ศึกษารัฐมนตรี(พิเศษศึกษารัฐมนตรี)	0	0.00	0	0.00	0	0.00	0	0.00	0	0.00	0	0.00	0	0.00	2	100.00	0	0.00	2
- ศึกษารัฐมนตรี(พิเศษศึกษารัฐมนตรี)	0	0.00	0	0.00	0	0.00	0	0.00	0	0.00	0	0.00	0	0.00	5	100.00	0	0.00	5
- ศึกษารัฐมนตรี(พิเศษศึกษารัฐมนตรี)	2	4.55	3	6.82	0	0.00	0	0.00	0	0.00	0	0.00	0	0.00	38	88.64	0	0.00	44
- ศึกษารัฐมนตรี(พิเศษศึกษารัฐมนตรี)	2	4.17	5	10.42	2	4.17	0	0.00	0	0.00	0	0.00	0	0.00	39	81.25	0	0.00	48
- ศึกษารัฐมนตรี(พิเศษศึกษารัฐมนตรี)	0	0.00	1	18.87	0	0.00	0	0.00	0	0.00	0	0.00	0	0.00	5	83.33	0	0.00	6
- ศึกษารัฐมนตรี(พิเศษศึกษารัฐมนตรี)	0	0.00	2	4.44	0	0.00	0	0.00	0	0.00	0	0.00	0	0.00	43	95.58	0	0.00	45
- ศึกษารัฐมนตรี(พิเศษศึกษารัฐมนตรี)	1	20.00	1	20.00	0	0.00	0	0.00	0	0.00	0	0.00	0	0.00	3	60.00	0	0.00	5
- ศึกษารัฐมนตรี(พิเศษศึกษารัฐมนตรี)	0	0.00	1	6.87	0	0.00	0	0.00	0	0.00	0	0.00	0	0.00	14	83.33	0	0.00	15
- ศึกษารัฐมนตรี(พิเศษศึกษารัฐมนตรี)	0	0.00	5	8.20	0	0.00	0	0.00	0	0.00	0	0.00	0	0.00	56	91.80	0	0.00	61
- ศึกษารัฐมนตรี(พิเศษศึกษารัฐมนตรี)	3	17.85	1	5.88	2	11.78	0	0.00	0	0.00	0	0.00	0	0.00	11	64.71	0	0.00	17
- ศึกษารัฐมนตรี(พิเศษศึกษารัฐมนตรี)	2	18.18	1	8.08	2	18.18	0	0.00	0	0.00	0	0.00	0	0.00	8	54.55	0	0.00	11
- ศึกษารัฐมนตรี(พิเศษศึกษารัฐมนตรี)	1	18.87	0	0.00	0	0.00	0	0.00	0	0.00	0	0.00	0	0.00	5	83.33	0	0.00	8
- ศึกษารัฐมนตรี(พิเศษศึกษารัฐมนตรี)	2	20.00	0	0.00	0	0.00	0	0.00	0	0.00	0	0.00	0	0.00	8	80.00	0	0.00	10
- ศึกษารัฐมนตรี(พิเศษศึกษารัฐมนตรี)	2	22.22	0	0.00	0	0.00	0	0.00	0	0.00	0	0.00	0	0.00	7	77.78	0	0.00	9
- ศึกษารัฐมนตรี(พิเศษศึกษารัฐมนตรี)	0	0.00	0	0.00	0	0.00	0	0.00	0	0.00	0	0.00	0	0.00	1	100.00	0	0.00	1
- ศึกษารัฐมนตรี(พิเศษศึกษารัฐมนตรี)	3	17.85	0	0.00	4	23.53	0	0.00	0	0.00	0	0.00	0	0.00	10	58.32	0	0.00	17
- ศึกษารัฐมนตรี(พิเศษศึกษารัฐมนตรี)	1	7.88	0	0.00	3	23.08	0	0.00	0	0.00	0	0.00	0	0.00	8	86.23	0	0.00	13
- ศึกษารัฐมนตรี(พิเศษศึกษารัฐมนตรี)	0	0.00	0	0.00	1	50.00	0	0.00	0	0.00	0	0.00	0	0.00	1	50.00	0	0.00	2
- ศึกษารัฐมนตรี(พิเศษศึกษารัฐมนตรี)	2	100.00	0	0.00	0	0.00	0	0.00	0	0.00	0	0.00	0	0.00	0	0.00	0	0.00	2
รวม	94	5.88	172	10.40	44	2.88	2	0.12	5	0.30	123	7.44	9	0.54	1,078	85.18	127	7.88	1,854



ตารางที่ 12 จำนวนนักศึกษาใหม่ระดับบัณฑิตศึกษา ปีการศึกษา 2555 จำแนกตามความพิการ

คณะ/สาขาวิชา	ไม่พิการ		พิการทางการมองเห็น		พิการทางการได้ยิน		พิการทางร่างกาย		ไม่ระบุ		รวม
	จำนวน	ร้อยละ	จำนวน	ร้อยละ	จำนวน	ร้อยละ	จำนวน	ร้อยละ	จำนวน	ร้อยละ	
									จำนวน	ร้อยละ	
<b>ครุศาสตร์อุตสาหกรรมและเทคโนโลยี</b>	335	99.70	0	0.00	0	0.00	1	0.30	0	0.00	336
- คอมพิวเตอร์และเทคโนโลยีสารสนเทศ	61	100.00	0	0.00	0	0.00	0	0.00	0	0.00	81
- เทคโนโลยีการพิมพ์และบรรจุภัณฑ์	13	100.00	0	0.00	0	0.00	0	0.00	0	0.00	13
- เทคโนโลยีการเขียนและสื่อสารมวลชน	98	100.00	0	0.00	0	0.00	0	0.00	0	0.00	98
- นวัตกรรมการเรียนรู้และเทคโนโลยี	15	100.00	0	0.00	0	0.00	0	0.00	0	0.00	15
- วิศวกรรมเครื่องกล	22	100.00	0	0.00	0	0.00	0	0.00	0	0.00	22
- วิศวกรรมไฟฟ้า	49	100.00	0	0.00	0	0.00	0	0.00	0	0.00	49
- วิศวกรรมโยธา	30	100.00	0	0.00	0	0.00	0	0.00	0	0.00	30
- วิศวกรรมอุตสาหกรรม	27	96.43	0	0.00	0	0.00	1	3.57	0	0.00	28
<b>ทรัพยากรธรรมชาติและเทคโนโลยี</b>	47	100.00	0	0.00	0	0.00	0	0.00	0	0.00	47
- การจัดการทรัพยากรชีวภาพ(ท.ม.)	12	100.00	0	0.00	0	0.00	0	0.00	0	0.00	12
- เทคโนโลยีสิ่งแวดล้อม	13	100.00	0	0.00	0	0.00	0	0.00	0	0.00	13
- เทคโนโลยีชีวภาพ (ปร.ต.) (หลักสูตรนานาชาติ)	2	100.00	0	0.00	0	0.00	0	0.00	0	0.00	2
- เทคโนโลยีชีวภาพ (หลักสูตรนานาชาติ)	11	100.00	0	0.00	0	0.00	0	0.00	0	0.00	11
- เทคโนโลยีพลังงานทดแทน (ปร.ต.) (หลักสูตรนานาชาติ)	2	100.00	0	0.00	0	0.00	0	0.00	0	0.00	2
- เทคโนโลยีพลังงานทดแทน (ปร.ต.) (หลักสูตรนานาชาติ)	7	100.00	0	0.00	0	0.00	0	0.00	0	0.00	7
<b>เทคโนโลยีสารสนเทศ</b>	299	85.92	0	0.00	0	0.00	0	0.00	49	14.08	348
- เทคโนโลยีสารสนเทศ	197	98.50	0	0.00	0	0.00	0	0.00	3	1.50	200
- ระบบสารสนเทศทางธุรกิจ	94	97.92	0	0.00	0	0.00	0	0.00	2	2.08	96
- วิทยาการคอมพิวเตอร์	0	0.00	0	0.00	0	0.00	0	0.00	1	100.00	1
- วิทยาการคอมพิวเตอร์	2	100.00	0	0.00	0	0.00	0	0.00	0	0.00	2
- วิศวกรรมซอฟต์แวร์	6	12.24	0	0.00	0	0.00	0	0.00	43	87.76	49
<b>บัณฑิตวิทยาลัยการจัดการและนวัตกรรม</b>	232	99.15	2	0.85	0	0.00	0	0.00	0	0.00	234
- การจัดการ (การบริหารจัดการองค์กร (บธ.ม))	31	100.00	0	0.00	0	0.00	0	0.00	0	0.00	31
- การจัดการ (การจัดการเทคโนโลยีและนวัตกรรม (บธ.ม))	14	100.00	0	0.00	0	0.00	0	0.00	0	0.00	14
- การจัดการ (การจัดการองค์ความรู้เพื่อสังคม (บธ.ม))	18	100.00	0	0.00	0	0.00	0	0.00	0	0.00	18
- การจัดการ (การบริหารโครงการ (บธ.ม))	26	100.00	0	0.00	0	0.00	0	0.00	0	0.00	26
- การจัดการ (โครงการนวัตกรรมและตลาดสร้าง (บธ.ม))	14	100.00	0	0.00	0	0.00	0	0.00	0	0.00	14
- การจัดการ (การจัดการศึกษา) (บธ.ม)	62	98.41	1	1.59	0	0.00	0	0.00	0	0.00	63
- การจัดการ (การจัดการศึกษา) (บธ.ม)	37	100.00	0	0.00	0	0.00	0	0.00	0	0.00	37
- การจัดการ (การจัดการศึกษา) (บธ.ม)	30	96.77	1	3.23	0	0.00	0	0.00	0	0.00	31

ตารางที่ 12 จำนวนนักศึกษาใหม่ระดับบัณฑิตศึกษา ปีการศึกษา 2555 จำแนกตามความพิการ (ต่อ)

คณะ/สาขาวิชา	ไม่พิการ		พิการทางการมองเห็น		พิการทางการได้ยิน		พิการทางร่างกาย		ไม่ระบุ		รวม
	จำนวน	ร้อยละ	จำนวน	ร้อยละ	จำนวน	ร้อยละ	จำนวน	ร้อยละ	จำนวน	ร้อยละ	
<b>พลศึกษาสิ่งแวดล้อมและวัสดุ</b>	112	100.00	0	0.00	0	0.00	0	0.00	0	0.00	112
- การออกแบบและผลิตแบบบูรณาการ	4	100.00	0	0.00	0	0.00	0	0.00	0	0.00	4
- เทคโนโลยีการจัดการพลังงาน	5	100.00	0	0.00	0	0.00	0	0.00	0	0.00	5
- เทคโนโลยีการจัดการพลังงาน (วท.ม.)	2	100.00	0	0.00	0	0.00	0	0.00	0	0.00	2
- เทคโนโลยีการจัดการพลังงาน (ปร.ค.)	35	100.00	0	0.00	0	0.00	0	0.00	0	0.00	35
- เทคโนโลยีพลังงาน (ปร.ค.)	14	100.00	0	0.00	0	0.00	0	0.00	0	0.00	14
- เทคโนโลยีพลังงาน (วท.ม.)	22	100.00	0	0.00	0	0.00	0	0.00	0	0.00	22
- เทคโนโลยีพลังงาน(วท.ม.)	3	100.00	0	0.00	0	0.00	0	0.00	0	0.00	3
- เทคโนโลยีวัสดุ	15	100.00	0	0.00	0	0.00	0	0.00	0	0.00	15
- เทคโนโลยีสิ่งแวดล้อม (วท.ม.)	5	100.00	0	0.00	0	0.00	0	0.00	0	0.00	5
- เทคโนโลยีสิ่งแวดล้อม(วท.ม.)	5	100.00	0	0.00	0	0.00	0	0.00	0	0.00	5
- เทคโนโลยีอณูมหภาค	2	100.00	0	0.00	0	0.00	0	0.00	0	0.00	2
<b>วิทยาลัยสหวิทยาการ</b>	17	100.00	0	0.00	0	0.00	0	0.00	0	0.00	17
- วิชาสารสนเทศและชีววิทยาแบบ(นานาชาติ)	5	100.00	0	0.00	0	0.00	0	0.00	0	0.00	5
- วิชาศาสตร์และเทคโนโลยี (การจัดการทรัพยากรชีวภาพ)	1	100.00	0	0.00	0	0.00	0	0.00	0	0.00	1
- วิศวกรรมชีวภาพ	9	100.00	0	0.00	0	0.00	0	0.00	0	0.00	9
- วิศวกรรมชีวภาพ (วท.ม.)	2	100.00	0	0.00	0	0.00	0	0.00	0	0.00	2
<b>วิทยาศาสตร์</b>	68	100.00	0	0.00	0	0.00	0	0.00	0	0.00	68
- การสอนคณิตศาสตร์	6	100.00	0	0.00	0	0.00	0	0.00	0	0.00	6
- คณิตศาสตร์ประยุกต์	24	100.00	0	0.00	0	0.00	0	0.00	0	0.00	24
- เคมีศึกษา	3	100.00	0	0.00	0	0.00	0	0.00	0	0.00	3
- เคมีอุตสาหกรรม	2	100.00	0	0.00	0	0.00	0	0.00	0	0.00	2
- วัสดุศาสตร์ประยุกต์	7	100.00	0	0.00	0	0.00	0	0.00	0	0.00	7
- ฟิสิกส์	7	100.00	0	0.00	0	0.00	0	0.00	0	0.00	7
- ฟิสิกส์ (ปร.ค.)	8	100.00	0	0.00	0	0.00	0	0.00	0	0.00	8
- ฟิสิกส์ศึกษา	10	100.00	0	0.00	0	0.00	0	0.00	0	0.00	10
- วิทยาศาสตร์ชีวภาพ	1	100.00	0	0.00	0	0.00	0	0.00	0	0.00	1
<b>วิศวกรรมศาสตร์</b>	448	100.00	0	0.00	0	0.00	0	0.00	0	0.00	448
- เทคโนโลยีการขึ้นรูปวัสดุและวิศวกรรมการผลิต	14	100.00	0	0.00	0	0.00	0	0.00	0	0.00	14
- เทคโนโลยีวิศวกรรมโยธา	43	100.00	0	0.00	0	0.00	0	0.00	0	0.00	43
- วิศวกรรมเคมี	17	100.00	0	0.00	0	0.00	0	0.00	0	0.00	17
- วิศวกรรมคอมพิวเตอร์(วท.ม.) (หลักสูตรนานาชาติ)	2	100.00	0	0.00	0	0.00	0	0.00	0	0.00	2
- วิศวกรรมคอมพิวเตอร์(วท.ม.) (หลักสูตรนานาชาติ)	30	100.00	0	0.00	0	0.00	0	0.00	0	0.00	30

ตารางที่ 12 จำนวนหลักสูตรใหม่ระดับบัณฑิตศึกษา ปีการศึกษา 2555 จำแนกตามความพิการ (ต่อ)

คณะ/สาขาวิชา	ไม่พิการ		พิการทางการมองเห็น		พิการทางการได้ยิน		พิการทางร่างกาย		ไม่ระบุ		รวม
	จำนวน	ร้อยละ	จำนวน	ร้อยละ	จำนวน	ร้อยละ	จำนวน	ร้อยละ	จำนวน	ร้อยละ	
- วิศวกรรมคอมพิวเตอร์	10	100.00	0	0.00	0	0.00	0	0.00	0	0.00	10
- วิศวกรรมเคมี (ทักษะวิศวกรรมเคมี)	19	100.00	0	0.00	0	0.00	0	0.00	0	0.00	19
- วิศวกรรมเครื่องกล	19	100.00	0	0.00	0	0.00	0	0.00	0	0.00	19
- วิศวกรรมไฟฟ้า	17	100.00	0	0.00	0	0.00	0	0.00	0	0.00	17
- วิศวกรรมไฟฟ้า (วศ.ระบบควบคุม)	13	100.00	0	0.00	0	0.00	0	0.00	0	0.00	13
- วิศวกรรมไฟฟ้า (วศ.อิเล็กทรอนิกส์)	8	100.00	0	0.00	0	0.00	0	0.00	0	0.00	8
- วิศวกรรมไฟฟ้าและคอมพิวเตอร์ (หลักสูตรนานาชาติ)	7	100.00	0	0.00	0	0.00	0	0.00	0	0.00	7
- วิศวกรรมไฟฟ้าและสารสนเทศ (หลักสูตรนานาชาติ)	3	100.00	0	0.00	0	0.00	0	0.00	0	0.00	3
- วิศวกรรมไฟฟ้าและสารสนเทศ (หลักสูตรนานาชาติ)	15	100.00	0	0.00	0	0.00	0	0.00	0	0.00	15
- วิศวกรรมยานยนต์	2	100.00	0	0.00	0	0.00	0	0.00	0	0.00	2
- วิศวกรรมโยธา	5	100.00	0	0.00	0	0.00	0	0.00	0	0.00	5
- วิศวกรรมและการบริหารการก่อสร้าง	44	100.00	0	0.00	0	0.00	0	0.00	0	0.00	44
- วิศวกรรมโลหการ	48	100.00	0	0.00	0	0.00	0	0.00	0	0.00	48
- วิศวกรรมสิ่งแวดล้อม	6	100.00	0	0.00	0	0.00	0	0.00	0	0.00	6
- วิศวกรรมอาหาร	45	100.00	0	0.00	0	0.00	0	0.00	0	0.00	45
- วิศวกรรมอาหาร (ทักษะวิศวกรรมอาหาร)	5	100.00	0	0.00	0	0.00	0	0.00	0	0.00	5
- วิศวกรรมอุตสาหกรรมและระบบการผลิต	15	100.00	0	0.00	0	0.00	0	0.00	0	0.00	15
- วิศวกรรมอุตสาหกรรมและระบบการผลิต	61	100.00	0	0.00	0	0.00	0	0.00	0	0.00	61
<b>ศิลปศาสตร์</b>	17	100.00	0	0.00	0	0.00	0	0.00	0	0.00	17
- ภาษาศาสตร์ประยุกต์ (ด้านการสอนภาษาอังกฤษ)	11	100.00	0	0.00	0	0.00	0	0.00	0	0.00	11
- ภาษาอังกฤษเพื่อการสื่อสารในวิชาชีพและนานาชาติ	6	100.00	0	0.00	0	0.00	0	0.00	0	0.00	6
<b>สถาปัตยกรรมศาสตร์</b>	10	100.00	0	0.00	0	0.00	0	0.00	0	0.00	10
- วิทยาการหุ่นยนต์และระบบอัตโนมัติ	9	100.00	0	0.00	0	0.00	0	0.00	0	0.00	9
- วิทยาการหุ่นยนต์และระบบอัตโนมัติ (วท.ม.)	1	100.00	0	0.00	0	0.00	0	0.00	0	0.00	1
<b>สาธารณสุขศาสตร์และการออกแบบ</b>	17	100.00	0	0.00	0	0.00	0	0.00	0	0.00	17
- การออกแบบและการวางแผน (วท.ม.) (หลักสูตรนานาชาติ)	13	100.00	0	0.00	0	0.00	0	0.00	0	0.00	13
- การออกแบบและการวางแผน (ศต.ม.) (หลักสูตรนานาชาติ)	2	100.00	0	0.00	0	0.00	0	0.00	0	0.00	2
- การออกแบบและการวางแผน (ศต.ม.) (หลักสูตรนานาชาติ)	2	100.00	0	0.00	0	0.00	0	0.00	0	0.00	2
<b>รวม</b>	<b>1,862</b>	<b>96.86</b>	<b>2</b>	<b>0.12</b>	<b>0</b>	<b>0.00</b>	<b>1</b>	<b>0.06</b>	<b>49</b>	<b>2.96</b>	<b>1,854</b>

ตารางที่ 13 จำนวนนักศึกษาใหม่ระดับปริญญาตรี ปีการศึกษา 2555 จำแนกตามสถานภาพเกณฑ์ทหาร

คณะ/สาขาวิชา	เรียน รด. และ		ผ่านเกณฑ์		ยัง เพาะอายุ		ยังไม่เคยผ่าน		ไม่ต้องเพาะ		ไม่ต้องผ่าน		อื่นๆ		รวม
	จำนวน	ร้อยละ	จำนวน	ร้อยละ	จำนวน	ร้อยละ	จำนวน	ร้อยละ	จำนวน	ร้อยละ	จำนวน	ร้อยละ	จำนวน	ร้อยละ	
<b>ครุศาสตร์อุตสาหกรรมและเทคโนโลยี</b> - คอมพิวเตอร์และเทคโนโลยีสารสนเทศ - เทคโนโลยีการพิมพ์และบรรจุภัณฑ์ - เทคโนโลยีการเรียนรู้และสื่อสารสนเทศ - นวัตกรรมการเรียนรู้และเทคโนโลยี - วิศวกรรมเครื่องกล - วิศวกรรมไฟฟ้า - วิศวกรรมโยธา - วิศวกรรมอุตสาหกรรม - วิทยาการชีวภาพและเทคโนโลยี <b>ทรัพยากรชีวภาพและเทคโนโลยี</b> - การจัดการทรัพยากรชีวภาพ(วท.ม.) - เทคโนโลยีชีวเคมี - เทคโนโลยีชีวภาพ (ป.ศ.) (หลักสูตรนานาชาติ) - เทคโนโลยีชีวภาพ (หลักสูตรนานาชาติ) - เทคโนโลยีหลังการเก็บเกี่ยว (หลักสูตรนานาชาติ) <b>เทคโนโลยีสารสนเทศ</b> - เทคโนโลยีสารสนเทศ - ระบบสารสนเทศทางธุรกิจ - วิทยาการคอมพิวเตอร์ - วิศวกรรมซอฟต์แวร์ <b>บัณฑิตวิทยาลัยการจัดการและนวัตกรรมการ</b> - การจัดการ (การบริหารจัดการองค์กร (บธ.ม)) - การจัดการ (การจัดการเทคโนโลยีและนวัตกรรม (บธ.ม)) - การจัดการ (การจัดการองค์การบริหาร (บธ.ม)) - การจัดการ (การบริหารโครงการ (บธ.ม)) - การจัดการ (โครงการและนวัตกรรม (บธ.ม)) - การจัดการ (โลจิสติกส์) - การจัดการสำหรับการเป็นผู้ประกอบการ-BKK CODE - การจัดการสำหรับการเป็นผู้ประกอบการ-มธ.	97	48.63	83	39.90	1	0.48	4	1.92	2	0.96	9	4.33	12	5.77	208
	17	37.78	18	40.00	0	0.00	3	6.67	0	0.00	0	0.00	7	15.56	45
	4	57.14	3	42.86	0	0.00	0	0.00	0	0.00	0	0.00	0	0.00	7
	16	43.24	17	45.95	0	0.00	0	0.00	0	0.00	3	8.11	1	2.70	37
	3	60.00	1	20.00	0	0.00	0	0.00	0	0.00	0	0.00	1	20.00	5
	11	55.00	6	30.00	0	0.00	0	0.00	1	5.00	2	10.00	0	0.00	20
	21	50.00	16	38.10	0	0.00	1	2.36	1	2.38	3	7.14	0	0.00	42
	15	55.56	9	33.33	0	0.00	0	0.00	0	0.00	1	3.70	2	7.41	27
	10	40.00	13	52.00	1	4.00	0	0.00	0	0.00	0	0.00	1	4.00	25
	4	23.53	4	23.53	0	0.00	1	5.86	0	0.00	2	11.76	6	35.29	17
	2	33.33	1	16.67	0	0.00	0	0.00	0	0.00	0	0.00	3	50.00	6
	2	33.33	3	50.00	0	0.00	1	16.67	0	0.00	0	0.00	0	0.00	6
0	0.00	0	0.00	0	0.00	0	0.00	0	0.00	1	100.00	0	0.00	1	
0	0.00	0	0.00	0	0.00	0	0.00	0	0.00	1	100.00	0	0.00	1	
0	0.00	0	0.00	0	0.00	0	0.00	0	0.00	0	0.00	3	100.00	3	
96	48.00	51	25.50	0	0.00	3	1.50	1	0.50	7	3.50	42	21.00	200	
70	55.56	39	30.95	0	0.00	2	1.59	1	0.79	6	4.76	8	6.35	126	
23	62.16	11	29.73	0	0.00	0	0.00	0	0.00	0	0.00	3	8.11	37	
1	50.00	0	0.00	0	0.00	1	50.00	0	0.00	0	0.00	0	0.00	2	
2	5.71	1	2.86	0	0.00	0	0.00	0	0.00	1	2.86	31	88.57	35	
79	76.70	23	22.33	0	0.00	0	0.00	0	0.00	1	0.97	0	0.00	103	
5	71.43	2	28.57	0	0.00	0	0.00	0	0.00	0	0.00	0	0.00	7	
4	57.14	3	42.86	0	0.00	0	0.00	0	0.00	0	0.00	0	0.00	7	
9	75.00	2	16.67	0	0.00	0	0.00	0	0.00	1	8.33	0	0.00	12	
8	61.54	5	38.46	0	0.00	0	0.00	0	0.00	0	0.00	0	0.00	13	
7	77.78	2	22.22	0	0.00	0	0.00	0	0.00	0	0.00	0	0.00	9	
23	85.19	4	14.81	0	0.00	0	0.00	0	0.00	0	0.00	0	0.00	27	
11	84.62	2	15.38	0	0.00	0	0.00	0	0.00	0	0.00	0	0.00	13	
12	80.00	3	20.00	0	0.00	0	0.00	0	0.00	0	0.00	0	0.00	15	

ตารางที่ 13 จำนวนนักศึกษาใหม่ระดับปริญญาตรี ปีการศึกษา 2555 จำแนกตามสถานภาพเกณฑ์ทหาร (ต่อ)

คณะ/สาขาวิชา	เรียน รด. และ จบครบตาม		ผ่านเกณฑ์		ยัง เพราะอายุ ไม่ครบเกณฑ์		ขอผ่อนผัน		ไม่เคย เพาะ		ไม่ต้องผ่านเกณฑ์ทหาร		อื่นๆ		รวม
	จำนวน	ร้อยละ	จำนวน	ร้อยละ	จำนวน	ร้อยละ	จำนวน	ร้อยละ	จำนวน	ร้อยละ	จำนวน	ร้อยละ	จำนวน	ร้อยละ	
พลังงานสิ่งแวดล้อมและวัสดุ	49	65.33	20	26.67	0	0.00	3	4.00	0	0.00	3	4.00	0	0.00	75
- การออกแบบและผลิตแบบบูรณาการ	0	0.00	1	100.00	0	0.00	0	0.00	0	0.00	0	0.00	0	0.00	1
- เทคโนโลยีการจัดการพลังงาน	0	0.00	0	0.00	0	0.00	1	100.00	0	0.00	0	0.00	0	0.00	1
- เทคโนโลยีการจัดการพลังงาน	1	100.00	0	0.00	0	0.00	0	0.00	0	0.00	0	0.00	0	0.00	1
- เทคโนโลยีการจัดการพลังงาน (วศ.ม.)	22	88.00	2	8.00	0	0.00	1	4.00	0	0.00	0	0.00	0	0.00	25
- เทคโนโลยีพลังงาน (ปร.ค.)	6	46.15	6	46.15	0	0.00	0	0.00	0	0.00	1	7.69	0	0.00	13
- เทคโนโลยีพลังงาน (วศ.ม.)	13	61.90	7	33.33	0	0.00	0	0.00	0	0.00	1	4.76	0	0.00	21
- เทคโนโลยีพลังงาน(วท.ม.)	2	66.67	0	0.00	0	0.00	1	33.33	0	0.00	0	0.00	0	0.00	3
- เทคโนโลยีวัสดุ	4	66.67	2	33.33	0	0.00	0	0.00	0	0.00	0	0.00	0	0.00	6
- เทคโนโลยีสิ่งแวดล้อม (วศ.ม.)	1	50.00	1	50.00	0	0.00	0	0.00	0	0.00	0	0.00	0	0.00	2
- เทคโนโลยีอณูภาพ	0	0.00	1	50.00	0	0.00	0	0.00	0	0.00	1	50.00	0	0.00	2
- เทคโนโลยีวิทยาการ	9	90.00	1	10.00	0	0.00	0	0.00	0	0.00	0	0.00	0	0.00	10
วิทยาศาสตร์และเทคโนโลยี (การจัดการทรัพยากรชีวภาพ)	3	75.00	1	25.00	0	0.00	0	0.00	0	0.00	0	0.00	0	0.00	4
- วิทยาศาสตร์และเทคโนโลยี (การจัดการทรัพยากรชีวภาพ)	1	100.00	0	0.00	0	0.00	0	0.00	0	0.00	0	0.00	0	0.00	1
- วิศวกรรมชีวภาพ	3	100.00	0	0.00	0	0.00	0	0.00	0	0.00	0	0.00	0	0.00	3
- วิศวกรรมชีวภาพ (วท.ม.)	2	100.00	0	0.00	0	0.00	0	0.00	0	0.00	0	0.00	0	0.00	2
วิทยาศาสตร์	16	55.17	8	27.59	0	0.00	1	3.45	0	0.00	4	13.79	0	0.00	29
- การสอนคณิตศาสตร์	1	50.00	1	50.00	0	0.00	0	0.00	0	0.00	0	0.00	0	0.00	2
- คณิตศาสตร์ประยุกต์	5	50.00	4	40.00	0	0.00	0	0.00	0	0.00	1	10.00	0	0.00	10
- เคมีศึกษา	0	0.00	1	100.00	0	0.00	0	0.00	0	0.00	0	0.00	0	0.00	1
- เคมีอุตสาหกรรม	0	0.00	1	100.00	0	0.00	0	0.00	0	0.00	0	0.00	0	0.00	1
- จุดชีววิทยาประยุกต์	0	0.00	0	0.00	0	0.00	0	0.00	0	0.00	0	0.00	0	0.00	1
- ฟิสิกส์	3	100.00	0	0.00	0	0.00	0	0.00	0	0.00	1	100.00	0	0.00	3
- ฟิสิกส์ (ปร.ค.)	5	83.33	0	0.00	0	0.00	0	0.00	0	0.00	0	0.00	0	0.00	6
- ฟิสิกส์ศึกษา	2	40.00	1	20.00	0	0.00	1	20.00	0	0.00	1	20.00	0	0.00	5
วิศวกรรมศาสตร์	198	67.58	48	16.38	1	0.34	13	4.44	1	0.34	16	5.46	16	5.46	293
- เทคโนโลยีการขึ้นรูปวัสดุและนวัตกรรมผลิต	4	50.00	2	25.00	0	0.00	0	0.00	0	0.00	2	25.00	0	0.00	8
- เทคโนโลยีวิศวกรรมโยธา	23	71.88	7	21.88	0	0.00	0	0.00	0	0.00	2	6.25	0	0.00	32
- วิศวกรรมเครื่อง	7	50.00	4	28.57	0	0.00	1	7.14	0	0.00	2	14.29	0	0.00	14
- วิศวกรรมคอมพิวเตอร์(วท.ม.) (หลักสูตรนานาชาติ)	2	100.00	0	0.00	0	0.00	0	0.00	0	0.00	0	0.00	0	0.00	2
- วิศวกรรมคอมพิวเตอร์(วศ.ม.) (หลักสูตรนานาชาติ)	16	80.00	2	10.00	0	0.00	2	10.00	0	0.00	0	0.00	0	0.00	20

ตารางที่ 13 จำนวนนักศึกษาใหม่ระดับปริญญาตรี ปีการศึกษา 2555 จำแนกตามสถานภาพเกณฑ์ทหาร (ต่อ)

คณะ/สาขาวิชา	เรียน รด. และ		ผ่านการเกณฑ์		ยัง เพราะอายุ		ขอผ่อนผัน		ไม่เคยเพชรา		ไม่ต้องเกณฑ์ทหาร		อื่นๆ		รวม
	จำนวน	ร้อยละ	จำนวน	ร้อยละ	จำนวน	ร้อยละ	จำนวน	ร้อยละ	จำนวน	ร้อยละ	จำนวน	ร้อยละ	จำนวน	ร้อยละ	
- วิศวกรรมคุณภาพ	5	100.00	0	0.00	0	0.00	0	0.00	0	0.00	0	0.00	0	0.00	5
- วิศวกรรมเคมี	6	75.00	1	12.50	0	0.00	0	0.00	1	12.50	0	0.00	0	0.00	8
- วิศวกรรมเคมี(ทักษะวิศวกรรมเคมี)	5	71.43	0	0.00	0	0.00	0	0.00	2	28.57	0	0.00	0	0.00	7
- วิศวกรรมเครื่องกล	13	76.47	3	17.85	0	0.00	0	0.00	0	0.00	0	0.00	1	5.88	17
- วิศวกรรมไฟฟ้า	6	54.55	3	27.27	0	0.00	0	0.00	1	9.09	0	0.00	1	9.09	11
- วิศวกรรมไฟฟ้า(วท.ระบบควบคุมฯ)	4	66.67	1	18.67	0	0.00	0	0.00	1	16.67	0	0.00	0	0.00	6
- วิศวกรรมไฟฟ้า(วท.อิเล็กทรอนิกส์)	3	75.00	1	25.00	0	0.00	0	0.00	0	0.00	0	0.00	0	0.00	4
- วิศวกรรมไฟฟ้าและคอมพิวเตอร์ (หลักสูตรนานาชาติ)	3	100.00	0	0.00	0	0.00	0	0.00	0	0.00	0	0.00	0	0.00	3
- วิศวกรรมไฟฟ้าและสารสนเทศ (หลักสูตรนานาชาติ)	6	54.55	3	27.27	0	0.00	0	0.00	2	18.18	0	0.00	0	0.00	11
- วิศวกรรมไฟฟ้าและสารสนเทศ (หลักสูตรนานาชาติ)	0	0.00	1	100.00	0	0.00	0	0.00	0	0.00	0	0.00	0	0.00	1
- วิศวกรรมยานยนต์	1	100.00	0	0.00	0	0.00	0	0.00	0	0.00	0	0.00	0	0.00	1
- วิศวกรรมโยธา	25	73.53	5	14.71	0	0.00	0	0.00	3	8.82	0	0.00	1	2.94	34
- วิศวกรรมและการบริหารการก่อสร้าง	24	57.14	12	28.57	1	2.38	0	0.00	0	0.00	0	0.00	2	4.76	42
- วิศวกรรมโลหการ	4	80.00	0	0.00	0	0.00	0	0.00	0	0.00	1	20.00	0	0.00	5
- วิศวกรรมสิ่งแวดล้อม	9	39.13	0	0.00	0	0.00	0	0.00	0	0.00	0	0.00	1	4.35	23
- วิศวกรรมอาหาร	3	100.00	0	0.00	0	0.00	0	0.00	0	0.00	0	0.00	0	0.00	3
- วิศวกรรมอาหาร(ทักษะวิศวกรรมอาหาร)	3	100.00	0	0.00	0	0.00	0	0.00	0	0.00	0	0.00	0	0.00	3
- วิศวกรรมอุตสาหกรรมและการะบบการผลิต	26	78.79	3	9.09	0	0.00	0	0.00	0	0.00	0	0.00	4	12.12	33
ศิลปศาสตร์	1	25.00	1	25.00	0	0.00	0	0.00	1	25.00	0	0.00	1	25.00	4
- ภาษาศาสตร์ประยุกต์(ด้านการสอนภาษาอังกฤษ)	0	0.00	1	50.00	0	0.00	0	0.00	1	50.00	0	0.00	0	0.00	2
- ภาษาอังกฤษเพื่อการสื่อสารในวิชาชีพและนานาชาติ	1	50.00	0	0.00	0	0.00	0	0.00	0	0.00	0	0.00	1	50.00	2
สถาปัตยกรรมศาสตร์และระบบอัตโนมัติ	7	70.00	1	10.00	0	0.00	0	0.00	0	0.00	0	0.00	2	20.00	10
- วิทยาการหุ่นยนต์และระบบอัตโนมัติ	6	66.67	1	11.11	0	0.00	0	0.00	0	0.00	0	0.00	2	22.22	9
- วิทยาการหุ่นยนต์และระบบอัตโนมัติ (วท.ม.)	1	100.00	0	0.00	0	0.00	0	0.00	0	0.00	0	0.00	0	0.00	1
สถาปัตยกรรมศาสตร์และการออกแบบ	6	60.00	1	10.00	0	0.00	0	0.00	1	10.00	0	0.00	1	10.00	10
- การออกแบบและการวางแผน (วท.ม.) (หลักสูตรนานาชาติ)	3	42.86	1	14.29	0	0.00	0	0.00	1	14.29	0	0.00	1	14.29	7
- การออกแบบและการวางแผน (ศต.ม.) (หลักสูตรนานาชาติ)	1	100.00	0	0.00	0	0.00	0	0.00	0	0.00	0	0.00	0	0.00	1
- การออกแบบและการวางแผน (ศต.ม.) (หลักสูตรนานาชาติ)	2	100.00	0	0.00	0	0.00	0	0.00	0	0.00	0	0.00	0	0.00	2
รวม	562	58.60	241	25.13	2	0.21	27	2.82	4	0.42	46	4.80	77	8.03	959

ตารางที่ 14 จำนวนนักศึกษาใหม่ระดับบัณฑิตศึกษา ปีการศึกษา 2555 จำแนกตามภูมิภาคและสาขาวิชา

คณะสาขาวิชา	ปริมาณพล		กุ่มเทพฯ		ภาคกลาง		ภาคเหนือ		ภาคใต้		ภาคตะวันออก		ภาคตะวันตก		ภาคตะวันออกเฉียงเหนือ		ต่างประเทศ		ไม่ระบุ		รวม
	จำนวน	ร้อยละ	จำนวน	ร้อยละ	จำนวน	ร้อยละ	จำนวน	ร้อยละ	จำนวน	ร้อยละ	จำนวน	ร้อยละ	จำนวน	ร้อยละ	จำนวน	ร้อยละ	จำนวน	ร้อยละ	จำนวน	ร้อยละ	
ศึกษาศาสตร์ศึกษาด้านเทคโนโลยี	47	13.99	1	6.36	1	6.36	8	2.38	13	3.87	4	1.19	5	1.49	1	0.30	0	0.00	256	76.19	336
- คอมพิวเตอร์และเทคโนโลยีสารสนเทศ	10	12.35	0	0.00	0	0.00	1	1.23	0	0.00	0	0.00	2	2.47	0	0.00	0	0.00	88	93.95	91
- เทคโนโลยีการพิมพ์และบรรจุภัณฑ์	8	48.15	0	0.00	0	0.00	0	0.00	1	7.89	0	0.00	0	0.00	0	0.00	0	0.00	6	48.15	13
- เทคโนโลยีการพิมพ์และสื่อการเรียนการสอน	21	21.43	0	0.00	1	1.02	2	2.04	6	6.12	2	2.04	0	0.00	0	0.00	0	0.00	66	67.35	88
- นักศึกษาระดับปริญญาตรีและเทคโนโลยี	4	28.87	0	0.00	0	0.00	2	13.33	0	0.00	0	0.00	0	0.00	0	0.00	0	0.00	9	60.00	15
- ศึกษาระดับปริญญาตรี	0	0.00	0	0.00	0	0.00	1	4.55	2	9.09	0	0.00	1	4.55	1	4.55	0	0.00	17	77.27	22
- ศึกษาระดับปริญญาโท	4	8.16	0	0.00	0	0.00	0	0.00	4	8.16	1	2.04	1	2.64	0	0.00	0	0.00	39	79.59	49
- ศึกษาระดับปริญญาตรี	2	8.67	0	0.00	0	0.00	0	0.00	0	0.00	0	0.00	0	0.00	0	0.00	0	0.00	29	93.33	30
- ศึกษาระดับปริญญาโทและเทคโนโลยี	0	0.00	1	3.57	0	0.00	2	7.14	0	0.00	1	3.57	1	3.57	0	0.00	0	0.00	23	82.14	28
ทรัพยากรธรรมชาติและสิ่งแวดล้อม	18	36.30	0	0.00	1	2.13	1	2.13	1	2.13	0	0.00	0	0.00	0	0.00	0	0.00	26	56.32	47
- การจัดการทรัพยากรธรรมชาติและสิ่งแวดล้อม	2	16.67	0	0.00	0	0.00	1	8.33	0	0.00	0	0.00	0	0.00	0	0.00	0	0.00	9	75.00	12
- เทคโนโลยีสิ่งแวดล้อม	7	53.95	0	0.00	1	7.89	0	0.00	1	7.89	0	0.00	0	0.00	0	0.00	0	0.00	4	30.77	13
- เทคโนโลยีชีวภาพ (ป.ศ.) (หลักสูตรนานาชาติ)	1	50.00	0	0.00	0	0.00	0	0.00	0	0.00	0	0.00	0	0.00	0	0.00	0	0.00	1	50.00	2
- เทคโนโลยีชีวภาพ (หลักสูตรนานาชาติ)	4	39.38	0	0.00	0	0.00	0	0.00	0	0.00	0	0.00	0	0.00	0	0.00	0	0.00	7	93.64	11
- เทคโนโลยีชีวภาพ (ร่วมกับศึกษา (ป.ศ.) (หลักสูตรนานาชาติ)	1	50.00	0	0.00	0	0.00	0	0.00	0	0.00	0	0.00	0	0.00	0	0.00	0	0.00	1	50.00	2
- เทคโนโลยีชีวภาพ (ร่วมกับศึกษา (หลักสูตรนานาชาติ)	3	42.86	0	0.00	0	0.00	0	0.00	0	0.00	0	0.00	0	0.00	0	0.00	0	0.00	4	57.14	7
เทคโนโลยีวิศวกรรมศาสตร์	54	15.52	109	31.32	7	2.01	29	6.33	23	6.81	18	5.17	17	4.89	42	12.67	0	0.00	49	14.06	345
- เทคโนโลยีวิศวกรรมศาสตร์	33	16.50	87	33.50	7	3.50	19	9.00	15	7.50	13	6.50	15	7.50	29	14.50	0	0.00	3	1.50	200
- วิศวกรรมเครื่องกล	21	21.88	39	40.83	0	0.00	9	9.33	9	9.33	4	4.17	2	2.06	12	12.50	0	0.00	2	2.08	96
- วิศวกรรมไฟฟ้า	0	0.00	0	0.00	0	0.00	0	0.00	0	0.00	0	0.00	0	0.00	0	0.00	0	0.00	1	100.00	1
- วิศวกรรมคอมพิวเตอร์	0	0.00	1	50.00	0	0.00	0	0.00	0	0.00	1	50.00	0	0.00	0	0.00	0	0.00	0	0.00	2
- วิศวกรรมซอฟต์แวร์	0	0.00	2	4.08	0	0.00	3	8.12	0	0.00	0	0.00	0	0.00	1	2.04	0	0.00	43	87.78	49
บัณฑิตวิทยาลัยการจัดการและการบริหาร	150	84.10	2	0.85	3	1.28	9	3.85	2	0.85	0	0.00	1	6.43	2	0.65	0	0.00	65	27.78	234
- การจัดการ (การบริหารจัดการองค์กร (บ.ธ.ม.))	16	51.61	0	0.00	2	8.45	3	9.89	0	0.00	0	0.00	0	0.00	0	0.00	0	0.00	10	32.26	31
- การจัดการ (การจัดการเทคโนโลยีและนวัตกรรม (บ.ธ.ม.))	12	85.71	0	0.00	0	0.00	0	0.00	0	0.00	0	0.00	0	0.00	0	0.00	0	0.00	2	14.29	14
- การจัดการ (การจัดการเชิงบริหาร (บ.ธ.ม.))	13	72.22	0	0.00	0	0.00	0	0.00	0	0.00	0	0.00	0	0.00	0	0.00	0	0.00	5	27.78	18
- การจัดการ (บริหารโครงการ (บ.ธ.ม.))	19	69.23	0	0.00	0	0.00	1	3.95	0	0.00	0	0.00	0	0.00	0	0.00	0	0.00	7	26.92	26
- การจัดการ (โครงการและนวัตกรรมการศึกษา (บ.ธ.ม.))	9	64.29	0	0.00	0	0.00	2	14.29	1	7.14	0	0.00	0	0.00	0	0.00	0	0.00	2	14.29	14
- การจัดการ (โลจิสติกส์)	36	57.14	1	1.59	0	0.00	1	1.58	1	1.59	0	0.00	1	1.59	2	3.17	0	0.00	21	33.33	83
- การจัดการ (สหกิจศึกษา)	21	56.76	0	0.00	1	2.70	2	5.41	0	0.00	0	0.00	0	0.00	0	0.00	0	0.00	13	35.14	37
- การจัดการ (สหกิจศึกษา)	25	80.85	1	3.23	0	0.00	0	0.00	0	0.00	0	0.00	0	0.00	0	0.00	0	0.00	5	19.13	31

ตารางที่ 14 จำนวนนักศึกษาใหม่ระดับบัณฑิตศึกษา ปีการศึกษา 2555 จำแนกตามภูมิภาคเดิม (ต่อ)

คณะสาขาวิชา	ปริมาณ		กรุงเทพมหานคร		ภาคเหนือ		ภาคใต้		ภาคตะวันออก		ภาคตะวันตก		ภาคตะวันออกเฉียงเหนือ		ต่างประเทศ		ไม่ระบุ		รวม
	จำนวน	ร้อยละ	จำนวน	ร้อยละ	จำนวน	ร้อยละ	จำนวน	ร้อยละ	จำนวน	ร้อยละ	จำนวน	ร้อยละ	จำนวน	ร้อยละ	จำนวน	ร้อยละ	จำนวน	ร้อยละ	
หลังจางเรียนระดับมัธยมศึกษา	25	22.32	8	5.38	4	3.57	1	0.89	6	8.00	3	2.88	2	1.79	70	62.58			112
- การออกแบบและผลิตแบบบูรณาการ	3	75.00	0	0.00	0	0.00	0	0.00	0	0.00	0	0.00	0	0.00	1	25.00			4
- เทคโนโลยีการจัดการพลังงาน	1	20.00	0	0.00	2	40.00	0	0.00	0	0.00	0	0.00	0	0.00	2	48.00			5
- เทคโนโลยีการจัดการพลังงาน	0	0.00	0	0.00	1	50.00	0	0.00	0	0.00	0	0.00	0	0.00	1	50.00			2
- เทคโนโลยีการจัดการพลังงาน (วท.ม.)	9	25.71	0	0.00	2	5.71	0	0.00	0	0.00	1	2.86	0	0.00	22	62.86			35
- เทคโนโลยีพลังงาน (ปร.ศ.)	4	28.57	0	0.00	0	0.00	0	0.00	0	0.00	0	0.00	0	0.00	10	71.43			14
- เทคโนโลยีพลังงาน (วท.ม.)	4	16.16	0	0.00	1	4.55	0	0.00	0	0.00	1	4.55	2	9.09	13	59.09			22
- เทคโนโลยีพลังงาน(นานาชาติ)	0	0.00	0	0.00	0	0.00	0	0.00	0	0.00	0	0.00	0	0.00	3	100.00			3
- เทคโนโลยีพลังงาน(วท.ม.)	4	28.67	0	0.00	2	13.33	0	0.00	1	6.67	0	0.00	0	0.00	7	46.67			15
- เทคโนโลยีวัสดุ	0	0.00	0	0.00	0	0.00	0	0.00	0	0.00	0	0.00	0	0.00	5	100.00			5
- เทคโนโลยีสิ่งแวดล้อม (วท.ม.)	0	0.00	0	0.00	0	0.00	0	0.00	0	0.00	0	0.00	0	0.00	4	80.00			5
- เทคโนโลยีสิ่งแวดล้อม(วท.ม.)	0	0.00	0	0.00	1	20.00	0	0.00	0	0.00	0	0.00	0	0.00	2	100.00			2
- เทคโนโลยีอุตสาหกรรม	6	47.06	6	5.88	8	6.00	0	0.00	8	8.88	0	0.00	6	6.00	7	41.18			17
วิทยาลัยสหวิทยาการ	3	60.00	8	8.00	0	0.00	0	0.00	0	0.00	0	0.00	0	0.00	2	40.00			5
- วิชาสารสนเทศและวิทยาการระบบ(นานาชาติ)	1	100.00	0	0.00	0	0.00	0	0.00	0	0.00	0	0.00	0	0.00	0	0.00			1
- วิทยาการสารสนเทศและเทคโนโลยี (การจัดการศึกษาระดับปริญญาโท)	3	33.33	0	0.00	1	11.11	0	0.00	0	0.00	0	0.00	0	0.00	4	44.44			9
- วิศวกรรมชีวภาพ	1	50.00	0	0.00	0	0.00	0	0.00	0	0.00	0	0.00	0	0.00	1	50.00			2
วิทยาลัยการศึกษาศาสตร์	14	20.59	8	4.41	1	1.47	0	0.00	8	8.88	1	1.47	1	1.47	47	89.12			68
- การสอนคณิตศาสตร์	1	16.67	0	0.00	1	16.67	0	0.00	0	0.00	0	0.00	0	0.00	4	86.67			6
- คณิตศาสตร์ประยุกต์	4	16.67	0	0.00	0	0.00	1	4.17	0	0.00	0	0.00	0	0.00	19	79.17			24
- เคมีศึกษา	0	0.00	0	0.00	0	0.00	0	0.00	0	0.00	0	0.00	1	33.33	2	66.67			3
- เคมีอุตสาหกรรม	0	0.00	0	0.00	0	0.00	0	0.00	0	0.00	0	0.00	0	0.00	2	100.00			2
- จุฬาริชาตประยุกต์	2	26.57	0	0.00	2	26.57	0	0.00	0	0.00	0	0.00	0	0.00	3	42.86			7
- ฟิสิกส์	0	0.00	0	0.00	0	0.00	0	0.00	0	0.00	0	0.00	0	0.00	8	85.71			7
- ฟิสิกส์ (ปร.ศ.)	4	50.00	0	0.00	0	0.00	0	0.00	0	0.00	0	0.00	0	0.00	3	37.50			8
- ฟิสิกส์ศึกษา	3	30.00	0	0.00	0	0.00	0	0.00	0	0.00	0	0.00	0	0.00	7	70.00			10
- วิทยาศาสตร์ชีวภาพ	8	0.00	0	0.00	0	0.00	0	0.00	0	0.00	0	0.00	0	0.00	1	100.00			1
วิศวกรรมศาสตร์	153	34.15	2	1.56	7	5.88	1	0.22	2	0.45	7	1.56	6	1.34	243	54.24			448
- เทคโนโลยีการรับรู้วัตถุและนวัตกรรมการผลิต	6	42.86	0	0.00	1	7.14	0	0.00	0	0.00	0	0.00	0	0.00	6	42.86			14
- เทคโนโลยีวิศวกรรมโยธา	16	37.21	0	0.00	1	2.33	0	0.00	1	2.33	1	2.33	1	2.33	23	53.49			43
- วิศวกรรมเครื่อง	4	23.53	8	0.00	0	0.00	1	5.88	0	0.00	0	0.00	0	0.00	12	70.59			17
- วิศวกรรมคอมพิวเตอร์(วท.ม.) (หลักสูตรนานาชาติ)	1	50.00	8	0.00	0	0.00	8	0.00	0	0.00	0	0.00	0	0.00	1	50.00			2
- วิศวกรรมคอมพิวเตอร์(วท.ม.) (หลักสูตรนานาชาติ)	17	56.67	0	0.00	0	0.00	0	0.00	0	0.00	1	3.33	0	0.00	10	33.33			30



ตารางที่ 14 จำนวนนักศึกษาใหม่ระดับบัณฑิตศึกษา ปีการศึกษา 2555 จำแนกตามภูมิลำเนาเดิม (ต่อ)

คณะสาขาวิชา	ปริมาณพล		กรุงเทพมหานคร		ภาคเหนือ		ภาคใต้		ภาคตะวันออก		ภาคตะวันออกเฉียงเหนือ		ต่างประเทศ		ไม่ระบุ		รวม
	จำนวน	ร้อยละ	จำนวน	ร้อยละ	จำนวน	ร้อยละ	จำนวน	ร้อยละ	จำนวน	ร้อยละ	จำนวน	ร้อยละ	จำนวน	ร้อยละ	จำนวน	ร้อยละ	
- วิศวกรรมอุตสาหการ	6	60.00	0	0.00	0	0.00	0	0.00	0	0.00	0	0.00	0	0.00	4	40.00	10
- วิศวกรรมเคมี	5	26.32	0	0.00	1	5.26	1	5.26	1	5.26	0	0.00	1	5.26	10	52.83	18
- วิศวกรรมเครื่องกล	9	42.11	0	0.00	1	5.26	0	0.00	0	0.00	0	0.00	0	0.00	10	52.83	18
- วิศวกรรมไฟฟ้า	9	47.08	0	0.00	0	0.00	0	0.00	0	0.00	0	0.00	0	0.00	6	47.08	17
- วิศวกรรมไฟฟ้า(วศ.ระบบควบคุม)	2	15.38	0	0.00	0	0.00	1	7.69	6	0.00	0	0.00	0	0.00	9	69.23	13
- วิศวกรรมไฟฟ้า(วศ.อิเล็กทรอนิกส์)	3	37.50	0	0.00	0	0.00	0	0.00	0	0.00	0	0.00	0	0.00	5	62.50	8
- วิศวกรรมไฟฟ้าและคอมพิวเตอร์ (หลักสูตรนานาชาติ)	3	42.86	0	0.00	1	14.29	0	0.00	0	0.00	0	0.00	1	14.29	2	28.57	7
- วิศวกรรมไฟฟ้าและสารสนเทศ (หลักสูตรนานาชาติ)	1	33.33	0	0.00	0	0.00	0	0.00	0	0.00	0	0.00	0	0.00	2	86.87	3
- วิศวกรรมไฟฟ้าและสารสนเทศ (หลักสูตรนานาชาติ)	2	13.33	0	0.00	1	6.67	0	0.00	0	0.00	0	0.00	1	6.67	11	73.33	15
- วิศวกรรมไฟฟ้าและสารสนเทศ (หลักสูตรนานาชาติ)	1	50.00	0	0.00	0	0.00	0	0.00	0	0.00	0	0.00	0	0.00	1	50.00	2
- วิศวกรรมยานยนต์	2	40.00	0	0.00	0	0.00	0	0.00	0	0.00	0	0.00	0	0.00	3	60.00	5
- วิศวกรรมโยธา	14	31.92	6	0.00	1	2.27	2	4.55	0	0.00	0	0.00	0	0.00	21	47.73	44
- วิศวกรรมและการบินการก่อสร้าง	17	35.42	1	2.08	2	4.17	0	0.00	0	0.00	0	0.00	1	2.08	27	56.25	48
- วิศวกรรมโลหการ	2	33.33	0	0.00	0	0.00	0	0.00	0	0.00	0	0.00	0	0.00	3	50.00	6
- วิศวกรรมสิ่งแวดล้อม	3	6.67	1	2.22	0	0.00	1	2.22	0	0.00	0	0.00	0	0.00	38	64.44	45
- วิศวกรรมอาหาร	1	20.00	0	0.00	0	0.00	0	0.00	0	0.00	0	0.00	0	0.00	4	60.00	5
- วิศวกรรมอาหาร(ทักษะวิศวกรรมอาหาร)	5	33.33	0	0.00	1	6.67	0	0.00	0	0.00	0	0.00	0	0.00	7	48.67	15
- วิศวกรรมอุตสาหกรรมและระบบการผลิต	26	42.82	0	0.00	1	1.64	4	6.56	0	0.00	0	0.00	3	4.92	26	42.62	61
ศิลปศาสตร	7	41.18	0	0.00	0	0.00	0	0.00	0	0.00	0	0.00	0	0.00	10	58.82	17
- ภาษาศาสตร์ประยุกต์(ด้านการสอนภาษาอังกฤษ)	2	19.19	0	0.00	0	0.00	6	0.00	0	0.00	0	0.00	0	0.00	9	91.62	11
- ภาษาอังกฤษเพื่อการสื่อสารในวิชาชีพและนานาชาติ	5	83.33	0	0.00	0	0.00	0	0.00	0	0.00	0	0.00	0	0.00	1	16.67	6
สหกิจวิทยาการหุ่นยนต์และระบบอัตโนมัติ	5	50.00	0	0.00	0	0.00	1	18.00	0	0.00	0	0.00	0	0.00	4	40.00	16
- วิทยาการหุ่นยนต์และระบบอัตโนมัติ	4	44.44	0	0.00	0	0.00	1	11.11	0	0.00	0	0.00	0	0.00	4	44.44	9
- วิทยาการหุ่นยนต์และระบบอัตโนมัติ (วท.ย.)	1	100.00	0	0.00	0	0.00	0	0.00	0	0.00	0	0.00	0	0.00	0	0.00	1
สถาปัตยกรรมศาสตร์และการออกแบบ	14	82.35	0	0.00	1	5.69	6	6.68	0	0.00	0	0.00	0	0.00	2	11.76	17
- การออกแบบและการวางแผน(วท.ย.) (หลักสูตรนานาชาติ)	10	76.92	0	0.00	1	7.99	0	0.00	0	0.00	0	0.00	0	0.00	2	15.38	13
- การออกแบบและการวางแผน(ศด.ม.) (หลักสูตรนานาชาติ)	2	106.00	0	0.00	0	0.00	0	0.00	0	0.00	0	0.00	0	0.00	0	6.00	2
- การออกแบบและการวางแผน(ศด.บ.) (หลักสูตรนานาชาติ)	2	106.00	0	0.00	0	0.00	6	6.00	0	0.00	0	0.00	0	0.00	0	0.00	2
รวม	495	29.93	114	6.89	24	1.45	77	4.86	51	3.08	25	1.51	56	3.39	779	47.10	1,054

ตารางที่ 15 จำนวนหนังสือพิมพ์ใหม่ระดับบัณฑิตศึกษา ปีการศึกษา 2555 จำแนกตามที่พักอาศัยในขณะที่ยังศึกษาอยู่ที่ มธว.

คณะสาขาวิชา	บัณฑิตอาสา		นิสิต		มารดา		ผู้ปกครองญาติ		หอพักมหาวิทยาลัย		บ้านห้องเช่า		วัด		บ้านเพื่อน		ไม่ระบุ		รวม		
	จำนวน	ร้อยละ	จำนวน	ร้อยละ	จำนวน	ร้อยละ	จำนวน	ร้อยละ	จำนวน	ร้อยละ	จำนวน	ร้อยละ	จำนวน	ร้อยละ	จำนวน	ร้อยละ	จำนวน	ร้อยละ			
ครุศาสตร์อุตสาหกรรมและเทคโนโลยี	126	37.50	10	2.98	22	6.55	37	11.81	27	8.04	8	2.38	85	25.30	1	0.38	10	2.98	18	2.98	336
	30	37.04	1	1.23	7	8.64	8	9.88	5	6.17	0	0.00	23	28.40	1	1.23	2	2.47	4	4.94	81
- คอมพิวเตอร์และเทคโนโลยีสารสนเทศ	6	48.15	0	0.00	0	0.00	1	7.89	2	15.38	0	0.00	2	15.38	0	0.00	2	15.38	0	0.00	13
	38	38.78	4	4.08	9	8.18	15	15.31	9	8.16	4	4.08	15	15.31	0	0.00	1	1.02	4	4.08	98
- เทคโนโลยีการเขียนโปรแกรมและสารสนเทศ	4	26.87	1	8.67	1	6.87	3	20.00	4	26.67	1	6.67	1	6.67	0	0.00	0	0.00	0	0.00	15
	8	27.27	0	0.00	1	4.55	0	0.00	2	9.09	1	4.55	10	45.45	0	0.00	2	9.09	0	0.00	22
- วิศวกรรมเครื่องกล	25	51.02	1	2.04	1	2.04	7	14.29	1	2.04	1	2.04	12	24.49	0	0.00	1	2.04	0	0.00	49
	10	33.33	2	8.67	1	3.33	1	3.33	3	10.00	0	0.00	11	36.67	0	0.00	1	3.33	1	3.33	30
- วิศวกรรมโยธา	7	26.00	1	3.57	2	7.14	2	7.14	2	7.14	1	3.57	11	39.29	0	0.00	1	3.57	1	3.57	28
	6	12.77	0	0.00	0	0.00	3	8.38	22	46.81	4	8.51	9	19.15	0	0.00	3	6.38	0	0.00	47
ทรัพยากรธรรมชาติและสิ่งแวดล้อม (ท.ม.)	0	0.00	0	0.00	0	0.00	1	8.33	5	41.67	1	8.33	2	18.87	0	0.00	3	25.00	0	0.00	12
	3	23.08	0	0.00	0	0.00	1	7.89	8	46.15	0	0.00	3	23.08	0	0.00	0	0.00	0	0.00	13
เทคโนโลยีชีวเคมี	2	100.00	0	0.00	0	0.00	0	0.00	0	0.00	0	0.00	0	0.00	0	0.00	0	0.00	0	0.00	2
	0	0.00	0	0.00	0	0.00	1	9.09	7	63.64	2	18.18	1	9.09	0	0.00	0	0.00	0	0.00	11
เทคโนโลยีชีวภาพ (ป.ร.ค.) (หลักสูตรนานาชาติ)	0	0.00	0	0.00	0	0.00	0	0.00	1	50.00	1	50.00	0	0.00	0	0.00	0	0.00	0	0.00	2
	0	0.00	0	0.00	0	0.00	0	0.00	3	42.86	0	0.00	3	42.86	0	0.00	0	0.00	0	0.00	7
เทคโนโลยีหลังการเก็บเกี่ยว (หลักสูตรนานาชาติ)	1	14.28	0	0.00	0	0.00	0	0.00	3	42.86	0	0.00	3	42.86	0	0.00	0	0.00	0	0.00	7
	102	29.31	4	1.15	31	8.91	34	9.77	55	15.90	1	0.29	63	18.10	2	0.57	7	2.81	49	14.08	348
เทคโนโลยีสารสนเทศ	61	30.50	4	2.00	22	11.00	22	11.00	38	19.00	1	0.50	42	21.00	2	1.00	5	2.50	3	1.50	200
	38	39.56	0	0.00	9	9.38	11	11.46	18	18.87	0	0.00	18	18.75	0	0.00	2	2.08	2	2.08	96
ระบบสารสนเทศทางธุรกิจ	0	0.00	0	0.00	0	0.00	0	0.00	0	0.00	0	0.00	0	0.00	0	0.00	0	0.00	0	0.00	1
	1	50.00	0	0.00	0	0.00	0	0.00	0	0.00	0	0.00	1	50.00	0	0.00	0	0.00	0	0.00	2
วิทยาการคอมพิวเตอร์	2	4.08	0	0.00	0	0.00	1	2.04	1	2.04	0	0.00	2	4.08	0	0.00	0	0.00	43	87.78	49
	109	46.58	5	2.14	35	14.96	29	12.39	23	9.83	2	0.85	31	13.25	0	0.00	0	0.00	8	8.88	234
บัณฑิตวิทยาลัยการศึกษาระดับบัณฑิตกรรม	10	32.28	1	3.23	4	12.90	8	25.81	4	12.90	0	0.00	4	12.90	0	0.00	0	0.00	0	0.00	31
	10	71.43	0	0.00	2	14.29	1	7.14	1	7.14	0	0.00	0	0.00	0	0.00	0	0.00	0	0.00	14
- การจัดการ (การบริหารจัดการองค์กร (บ.ร.ม.)	8	44.44	1	5.56	6	33.33	1	5.56	0	0.00	0	0.00	2	11.11	0	0.00	0	0.00	0	0.00	18
	12	48.15	1	3.85	4	15.38	1	3.85	3	11.54	0	0.00	5	19.23	0	0.00	0	0.00	0	0.00	28
- การจัดการ (การจัดการเทคโนโลยีและนวัตกรรม (บ.ร.ม.)	8	42.86	1	7.14	2	14.29	4	26.57	0	0.00	0	0.00	1	7.14	0	0.00	0	0.00	0	0.00	14
	30	47.82	0	0.00	3	4.78	4	8.35	11	17.46	2	3.17	13	20.83	0	0.00	0	0.00	0	0.00	63
- การจัดการ (บริหารโครงการ (บ.ร.ม.)	12	32.43	1	2.70	11	29.73	8	21.62	1	2.70	0	0.00	4	10.81	0	0.00	0	0.00	0	0.00	37
	21	87.74	0	0.00	3	9.98	2	8.45	3	9.88	0	0.00	2	8.45	0	0.00	0	0.00	0	0.00	31

ตารางที่ 15 จำนวนนักศึกษาใหม่ระดับบัณฑิตศึกษา ปีการศึกษา 2555 จำแนกตามที่พักอาศัยในขณะที่ยังศึกษาอยู่ที่ มจร. (ต่อ)

คณะสาขาวิชา	บัณฑิต		ปริญญาโท		ปริญญาตรี		ผู้ปกครอง/ญาติ		หอพักเอกชน		หอพักมหาวิทยาลัย		บ้านห้องเช่า		บ้านเพื่อน		ไม่ระบุ		รวม		
	จำนวน	ร้อยละ	จำนวน	ร้อยละ	จำนวน	ร้อยละ	จำนวน	ร้อยละ	จำนวน	ร้อยละ	จำนวน	ร้อยละ	จำนวน	ร้อยละ	จำนวน	ร้อยละ	จำนวน	ร้อยละ			
<b>พลังงานสิ่งแวดล้อมและวัสดุ</b>	20	17.66	2	1.79	4	3.57	7	6.25	49	43.75	2	1.79	23	20.54	0	0.00	5	4.46	0	0.00	112
- การออกแบบและผลิตแบบบูรณาการ	1	25.00	0	0.00	1	25.00	0	0.00	1	25.00	0	0.00	1	25.00	0	0.00	0	0.00	0	0.00	4
- เทคโนโลยีการจัดการพลังงาน	0	0.00	1	20.00	0	0.00	1	20.00	0	0.00	0	0.00	2	40.00	0	0.00	0	0.00	0	0.00	5
- เทคโนโลยีการจัดการพลังงาน	0	0.00	0	0.00	0	0.00	0	0.00	1	50.00	0	0.00	1	50.00	0	0.00	0	0.00	0	0.00	2
- เทคโนโลยีการจัดการพลังงาน (วท.ม.)	10	29.57	1	2.86	0	0.00	3	8.57	15	42.86	1	2.86	3	8.57	0	0.00	2	5.71	0	0.00	35
- เทคโนโลยีพลังงาน (ปร.ด.)	2	14.29	0	0.00	2	14.29	0	0.00	5	35.71	0	0.00	3	21.43	0	0.00	2	14.29	0	0.00	14
- เทคโนโลยีพลังงาน (วท.ม.)	2	9.09	0	0.00	0	0.00	3	13.64	13	59.09	1	4.55	3	13.64	0	0.00	0	0.00	0	0.00	22
- เทคโนโลยีพลังงาน (วท.ม.)	1	33.33	0	0.00	0	0.00	0	0.00	0	0.00	0	0.00	1	33.33	0	0.00	1	33.33	0	0.00	3
- เทคโนโลยีวัสดุ	3	20.00	0	0.00	1	6.67	0	0.00	7	46.67	0	0.00	4	26.67	0	0.00	0	0.00	0	0.00	15
- เทคโนโลยีสิ่งแวดล้อม (วท.ม.)	0	0.00	0	0.00	0	0.00	0	0.00	1	20.00	0	0.00	4	80.00	0	0.00	0	0.00	0	0.00	5
- เทคโนโลยีคุณภาพ	1	20.00	0	0.00	0	0.00	0	0.00	3	60.00	0	0.00	1	20.00	0	0.00	0	0.00	0	0.00	5
- เทคโนโลยีคุณภาพ	0	0.00	0	0.00	0	0.00	0	0.00	2	100.00	0	0.00	0	0.00	0	0.00	0	0.00	0	0.00	2
- เทคโนโลยีคุณภาพ	3	17.65	0	0.00	3	17.65	0	0.00	5	29.41	2	11.76	2	11.76	0	0.00	2	11.76	0	0.00	17
<b>วิทยาลัยสหวิทยาการ</b>	0	0.00	0	0.00	1	20.00	0	0.00	4	60.00	0	0.00	0	0.00	0	0.00	0	0.00	0	0.00	5
- วิชาสารสนเทศและชีววิทยาระบบ(นานาชาติ)	0	0.00	0	0.00	0	0.00	0	0.00	0	0.00	1	100.00	0	0.00	0	0.00	0	0.00	0	0.00	1
- วิชาสารสนเทศและเทคโนโลยี (การจัดการทรัพยากรชีวภาพ)	3	33.33	0	0.00	1	11.11	0	0.00	1	11.11	1	11.11	1	11.11	0	0.00	2	22.22	0	0.00	9
- วิชาสารสนเทศ (วท.ม.)	0	0.00	0	0.00	1	50.00	0	0.00	0	0.00	0	0.00	1	50.00	0	0.00	0	0.00	0	0.00	2
<b>วิศวกรรมชีวภาพ</b>	12	17.65	0	0.00	5	7.35	12	17.65	19	27.94	1	1.47	16	23.53	0	0.00	2	2.94	1	1.47	68
- การสอนคณิตศาสตร์	2	33.33	0	0.00	0	0.00	1	18.87	1	16.87	0	0.00	2	33.33	0	0.00	0	0.00	0	0.00	6
- คณิตศาสตร์ประยุกต์	3	12.50	0	0.00	1	4.17	4	18.87	10	41.67	0	0.00	5	20.83	0	0.00	0	0.00	0	0.00	24
- เภสัชศาสตร์	0	0.00	0	0.00	0	0.00	1	33.33	0	0.00	1	33.33	0	0.00	0	0.00	1	33.33	0	0.00	3
- เภสัชศาสตร์	0	0.00	0	0.00	1	50.00	0	0.00	1	50.00	0	0.00	0	0.00	0	0.00	0	0.00	0	0.00	2
- จุดชีววิทยาระยุกต์	1	14.29	0	0.00	2	28.57	1	14.29	1	14.29	0	0.00	2	28.57	0	0.00	0	0.00	0	0.00	7
- ฟิสิกส์	1	14.29	0	0.00	0	0.00	0	0.00	3	42.86	0	0.00	2	28.57	0	0.00	1	14.29	0	0.00	7
- ฟิสิกส์ (ปร.ด.)	3	37.50	0	0.00	1	12.50	2	25.00	1	12.50	0	0.00	1	12.50	0	0.00	0	0.00	0	0.00	8
- ฟิสิกส์ศึกษา	2	20.00	0	0.00	0	0.00	3	30.00	1	10.00	0	0.00	4	40.00	0	0.00	0	0.00	0	0.00	10
- วิชาสารสนเทศชีวภาพ	0	0.00	0	0.00	0	0.00	0	0.00	1	100.00	0	0.00	0	0.00	0	0.00	0	0.00	0	0.00	1
<b>วิศวกรรมศาสตร์</b>	122	27.23	2	8.45	24	5.36	37	8.26	120	26.79	1	8.22	89	19.87	0	0.00	21	4.69	32	7.14	448
- เทคโนโลยีการขุดเจาะและวิศวกรรมผลิต	5	35.71	0	0.00	1	7.14	1	7.14	4	28.57	0	0.00	3	21.43	0	0.00	0	0.00	0	0.00	14
- เทคโนโลยีวิศวกรรมโยธา	7	18.28	1	2.33	8	13.96	2	4.85	11	25.58	0	0.00	16	37.21	0	0.00	0	0.00	0	0.00	43
- วิศวกรรมภาคเชื่อม	4	23.53	0	0.00	1	5.88	5	29.41	2	11.76	0	0.00	4	23.53	0	0.00	1	5.88	0	0.00	17
- วิศวกรรมคอมพิวเตอร์(วท.ม.) (หลักสูตรนานาชาติ)	1	50.00	0	0.00	0	0.00	0	0.00	0	0.00	0	0.00	1	50.00	0	0.00	0	0.00	0	0.00	2
- วิศวกรรมคอมพิวเตอร์(วท.ม.) (หลักสูตรนานาชาติ)	13	43.33	0	0.00	2	6.87	2	6.87	7	23.33	0	0.00	4	13.33	0	0.00	2	6.87	0	0.00	30

ตารางที่ 15 จำนวนนักศึกษาใหม่ระดับบัณฑิตศึกษา ปีการศึกษา 2555 จำแนกตามที่พักอาศัยใหม่ขณะที่ศึกษาอยู่ที่ มจร. (ต่อ)

คณะสาขาวิชา	นิตยาคาร		นิตดา		นาราชา		ผู้ปกครองญาติ		หอพักมหาวิทยาลัย		บ้านห้องเช่า		วัด		บ้านเพื่อน		ไม่ระบุ		รวม
	จำนวน	ร้อยละ	จำนวน	ร้อยละ	จำนวน	ร้อยละ	จำนวน	ร้อยละ	จำนวน	ร้อยละ	จำนวน	ร้อยละ	จำนวน	ร้อยละ	จำนวน	ร้อยละ	จำนวน	ร้อยละ	
- ศึกษาระดับบัณฑิต	4	40.00	0	0.00	2	20.00	0	0.00	0	0.00	4	40.00	0	0.00	0	0.00	0	0.00	10
- ศึกษาระดับบัณฑิต	4	21.05	0	0.00	1	5.26	1	5.26	7	36.64	4	21.05	0	0.00	2	10.53	0	0.00	19
- ศึกษาระดับบัณฑิต (ศึกษาระดับบัณฑิต)	6	31.56	0	0.00	0	0.00	0	0.00	11	57.89	0	0.00	0	0.00	1	5.26	0	0.00	19
- ศึกษาระดับบัณฑิต	6	35.29	0	0.00	0	0.00	3	17.85	2	11.76	5	29.41	0	0.00	1	5.88	0	0.00	17
- ศึกษาระดับบัณฑิต	2	15.36	0	0.00	0	0.00	0	0.00	3	23.08	6	48.15	0	0.00	2	15.38	0	0.00	13
- ศึกษาระดับบัณฑิต (ศึกษาระดับบัณฑิต)	1	12.50	0	0.00	1	12.50	0	0.00	2	25.00	4	50.00	0	0.00	0	0.00	0	0.00	8
- ศึกษาระดับบัณฑิต (ศึกษาระดับบัณฑิต)	2	28.57	0	0.00	1	14.29	1	14.29	1	14.29	1	14.29	0	0.00	1	14.29	0	0.00	7
- ศึกษาระดับบัณฑิต (ศึกษาระดับบัณฑิต)	1	33.33	0	0.00	0	0.00	0	0.00	1	33.33	1	33.33	0	0.00	0	0.00	0	0.00	3
- ศึกษาระดับบัณฑิต (ศึกษาระดับบัณฑิต)	2	13.33	0	0.00	0	0.00	3	20.00	3	20.00	4	26.67	0	0.00	3	20.00	0	0.00	15
- ศึกษาระดับบัณฑิต (ศึกษาระดับบัณฑิต)	1	50.00	0	0.00	0	0.00	0	0.00	0	0.00	1	50.00	0	0.00	0	0.00	0	0.00	2
- ศึกษาระดับบัณฑิต (ศึกษาระดับบัณฑิต)	1	20.00	0	0.00	0	0.00	4	80.00	0	0.00	0	0.00	0	0.00	0	0.00	0	0.00	5
- ศึกษาระดับบัณฑิต (ศึกษาระดับบัณฑิต)	10	22.73	0	0.00	2	4.55	4	9.09	24	54.55	4	9.09	0	0.00	0	0.00	0	0.00	44
- ศึกษาระดับบัณฑิต (ศึกษาระดับบัณฑิต)	15	31.25	0	0.00	3	6.25	4	6.33	9	18.75	11	22.92	0	0.00	3	6.25	3	6.25	48
- ศึกษาระดับบัณฑิต (ศึกษาระดับบัณฑิต)	1	16.67	1	16.67	1	16.67	1	16.67	2	33.33	0	0.00	0	0.00	0	0.00	0	0.00	6
- ศึกษาระดับบัณฑิต (ศึกษาระดับบัณฑิต)	5	11.11	0	0.00	3	6.67	1	2.22	1	2.22	5	11.11	0	0.00	1	2.22	29	64.44	45
- ศึกษาระดับบัณฑิต (ศึกษาระดับบัณฑิต)	0	0.00	0	0.00	0	0.00	1	20.00	3	60.00	0	0.00	0	0.00	1	20.00	0	0.00	5
- ศึกษาระดับบัณฑิต (ศึกษาระดับบัณฑิต)	4	26.67	0	0.00	0	0.00	1	6.67	9	60.00	1	6.67	0	0.00	0	0.00	0	0.00	15
- ศึกษาระดับบัณฑิต (ศึกษาระดับบัณฑิต)	27	44.26	0	0.00	0	0.00	7	11.48	14	22.95	10	16.39	0	0.00	3	4.92	0	0.00	61
- ศึกษาระดับบัณฑิต (ศึกษาระดับบัณฑิต)	3	17.65	0	0.00	8	8.86	4	23.53	9	52.94	8	8.80	1	5.88	0	0.00	8	8.80	17
- ศึกษาระดับบัณฑิต (ศึกษาระดับบัณฑิต)	1	9.09	0	0.00	0	0.00	1	9.09	8	72.73	0	0.00	0	0.00	1	9.09	0	0.00	11
- ศึกษาระดับบัณฑิต (ศึกษาระดับบัณฑิต)	2	33.33	0	0.00	0	0.00	3	50.00	1	16.67	0	0.00	0	0.00	0	0.00	0	0.00	6
- ศึกษาระดับบัณฑิต (ศึกษาระดับบัณฑิต)	3	38.86	0	0.00	8	8.00	2	20.88	1	16.00	3	30.08	8	8.80	1	10.00	0	0.00	10
- ศึกษาระดับบัณฑิต (ศึกษาระดับบัณฑิต)	2	22.22	0	0.00	0	0.00	2	22.22	1	11.11	3	33.33	0	0.00	1	11.11	0	0.00	9
- ศึกษาระดับบัณฑิต (ศึกษาระดับบัณฑิต)	1	100.00	0	0.00	0	0.00	0	0.00	0	0.00	0	0.00	0	0.00	0	0.00	0	0.00	1
- ศึกษาระดับบัณฑิต (ศึกษาระดับบัณฑิต)	7	41.10	1	5.88	8	8.00	3	17.65	8	8.88	5	29.41	8	8.08	8	8.80	1	5.88	17
- ศึกษาระดับบัณฑิต (ศึกษาระดับบัณฑิต)	6	46.15	1	7.69	0	0.00	2	15.38	0	0.00	3	25.08	0	0.00	0	0.00	1	7.69	13
- ศึกษาระดับบัณฑิต (ศึกษาระดับบัณฑิต)	1	50.00	0	0.00	0	0.00	0	0.00	0	0.00	1	50.00	0	0.00	0	0.00	0	0.00	2
- ศึกษาระดับบัณฑิต (ศึกษาระดับบัณฑิต)	0	0.00	0	0.00	0	0.00	1	50.00	0	0.00	1	50.00	0	0.00	0	0.00	0	0.00	2
<b>รวม</b>	<b>513</b>	<b>31.02</b>	<b>24</b>	<b>1.45</b>	<b>124</b>	<b>7.50</b>	<b>168</b>	<b>10.18</b>	<b>330</b>	<b>19.95</b>	<b>326</b>	<b>19.71</b>	<b>4</b>	<b>0.24</b>	<b>51</b>	<b>3.88</b>	<b>93</b>	<b>5.62</b>	<b>1,654</b>

ตารางที่ 16 จำนวนนักศึกษาใหม่ระดับบัณฑิตศึกษา ปีการศึกษา 2555 จำแนกตามการศึกษาชั้นสุดท้ายก่อนเข้าศึกษาต่อใน มจร.

คณะสาขาวิชา	มัธยมศึกษาตอนปลาย		อนุปริญญา		ปริญญาตรี		ประกาศนียบัตรบัณฑิต		ปริญญาโท		ปริญญาเอก		ไม่ระบุ		รวม
	จำนวน	ร้อยละ	จำนวน	ร้อยละ	จำนวน	ร้อยละ	จำนวน	ร้อยละ	จำนวน	ร้อยละ	จำนวน	ร้อยละ	จำนวน	ร้อยละ	
ครุศาสตร์ศึกษาศาสตร์และเทคโนโลยี	0	0.00	0	0.00	310	92.26	8	0.00	16	4.76	0	0.00	10	2.98	336
- ก่อตั้งศูนย์และศูนย์เทคโนโลยีสารสนเทศ	0	0.00	0	0.00	76	93.63	0	0.00	1	1.23	0	0.00	4	4.94	61
- เทคโนโลยีการพิมพ์และบรรจุภัณฑ์	0	0.00	0	0.00	13	100.00	0	0.00	0	0.00	0	0.00	0	0.00	13
- เทคโนโลยีการเขียนและสื่อสามมิติ	0	0.00	0	0.00	94	95.92	0	0.00	0	0.00	0	0.00	4	4.06	98
- นวัตกรรมการเรียนรู้และเทคโนโลยี	0	0.00	0	0.00	0	0.00	0	0.00	15	100.00	0	0.00	0	0.00	15
- วิศวกรรมเครื่องกล	0	0.00	0	0.00	22	100.00	0	0.00	0	0.00	0	0.00	0	0.00	22
- วิศวกรรมไฟฟ้า	0	0.00	0	0.00	49	100.00	0	0.00	0	0.00	0	0.00	0	0.00	49
- วิศวกรรมโยธา	0	0.00	0	0.00	29	96.67	0	0.00	0	0.00	0	0.00	1	3.33	30
- วิศวกรรมอุตสาหการ	0	0.00	0	0.00	27	96.43	0	0.00	0	0.00	0	0.00	1	3.57	28
ทรัพย์สินทางปัญญาและเทคโนโลยี	0	0.00	8	8.00	37	78.72	0	0.00	10	21.28	0	0.00	8	0.00	47
- การจัดการทรัพยากรชีวภาพ(วท.ม.)	0	0.00	0	0.00	11	91.67	0	0.00	1	6.33	0	0.00	0	0.00	12
- เทคโนโลยีชีวภาพ (ป.ร.ค.) (หลักสูตรนานาชาติ)	0	0.00	0	0.00	7	53.85	0	0.00	6	46.15	0	0.00	0	0.00	13
- เทคโนโลยีชีวภาพ (หลักสูตรนานาชาติ)	0	0.00	0	0.00	0	0.00	0	0.00	2	100.00	0	0.00	0	0.00	2
- เทคโนโลยีชีวภาพ (หลักสูตรนานาชาติ)	0	0.00	0	0.00	11	100.00	0	0.00	0	0.00	0	0.00	0	0.00	11
- เทคโนโลยีสิ่งการพิมพ์ (ป.ร.ค.) (หลักสูตรนานาชาติ)	0	0.00	0	0.00	1	50.00	0	0.00	1	50.00	0	0.00	0	0.00	2
- เทคโนโลยีสิ่งการพิมพ์ (หลักสูตรนานาชาติ)	0	0.00	0	0.00	7	100.00	0	0.00	0	0.00	0	0.00	0	0.00	7
เทคโนโลยีสารสนเทศ	8	0.88	0	0.00	345	99.14	0	0.00	3	8.86	8	0.88	8	8.00	348
- เทคโนโลยีสารสนเทศ	0	0.00	0	0.00	200	100.00	0	0.00	0	0.00	0	0.00	0	0.00	200
- ระบบสารสนเทศทางธุรกิจ	0	0.00	0	0.00	95	96.96	0	0.00	1	1.04	0	0.00	0	0.00	96
- วิทยาการคอมพิวเตอร์	0	0.00	0	0.00	0	0.00	0	0.00	1	100.00	0	0.00	0	0.00	1
- วิทยาการคอมพิวเตอร์	0	0.00	0	0.00	2	100.00	0	0.00	0	0.00	0	0.00	0	0.00	2
- วิศวกรรมซอฟต์แวร์	0	0.00	0	0.00	48	97.96	0	0.00	1	2.04	0	0.00	0	0.00	49
บัณฑิตวิทยาลัยการจัดการและนวัตกรรม	8	0.80	0	0.00	225	96.58	0	0.00	8	3.42	0	0.00	0	0.00	234
- การจัดการ (การบริหารจัดการองค์กร (ป.ร.ม))	0	0.00	0	0.00	30	96.77	0	0.00	1	3.23	0	0.00	0	0.00	31
- การจัดการ (การจัดการเทคโนโลยีและนวัตกรรม (ป.ร.ม))	0	0.00	0	0.00	14	100.00	0	0.00	0	0.00	0	0.00	0	0.00	14
- การจัดการ (การจัดการโลจิสติกส์ (ป.ร.ม))	0	0.00	0	0.00	13	72.22	0	0.00	5	27.78	0	0.00	0	0.00	16
- การจัดการ (การจัดการบริหารโครงการ (ป.ร.ม))	0	0.00	0	0.00	26	100.00	0	0.00	0	0.00	0	0.00	0	0.00	26
- การจัดการ (วิศวกรรมและบรรณศาสตร์ (ป.ร.ม))	0	0.00	0	0.00	14	100.00	0	0.00	0	0.00	0	0.00	0	0.00	14
- การจัดการโลจิสติกส์	0	0.00	0	0.00	62	98.41	0	0.00	1	1.59	0	0.00	0	0.00	63
- การจัดการ (การจัดการเป็นผู้นำประกอบการ-BKK CODE	0	0.00	0	0.00	37	100.00	0	0.00	0	0.00	0	0.00	0	0.00	37
- การจัดการ (การจัดการเป็นผู้นำประกอบการมจร.	0	0.00	0	0.00	30	96.77	0	0.00	1	3.23	0	0.00	0	0.00	31

ตารางที่ 16 จำนวนนักศึกษาใหม่ระดับบัณฑิตศึกษาปีการศึกษา 2555 จำนวนตามการศึกษาก่อนเข้าศึกษาต่อใน มอว. (ต่อ)

คณะสาขาวิชา	นัฒนศึกษาตอนปลาย		อหุปริญญา		ปริญญาตรี		ประกาศนียบัตรบัณฑิต		ปริญญาโท		ปริญญาเอก		ไม่ระบุ		รวม
	จำนวน	ร้อยละ	จำนวน	ร้อยละ	จำนวน	ร้อยละ	จำนวน	ร้อยละ	จำนวน	ร้อยละ	จำนวน	ร้อยละ	จำนวน	ร้อยละ	
พลีลังานสิ่งแวดล้อมและวัสดุ	8	8.88	92	82.14	8	0.00	28	17.86	0	8.00	0	8.00	0	8.00	112
- การออกแบบและผลิตแบบบูรณาการ	0	0.00	4	100.00	0	0.00	0	0.00	0	0.00	0	0.00	0	0.00	4
- เทคโนโลยีการจัดการพลังงาน	0	0.00	5	100.00	0	0.00	0	0.00	0	0.00	0	0.00	0	0.00	5
- เทคโนโลยีการจัดการพลังงาน	0	0.00	0	0.00	0	0.00	2	100.00	0	0.00	0	0.00	0	0.00	2
- เทคโนโลยีการจัดการพลังงาน (วศ.ม.)	0	0.00	35	100.00	0	0.00	0	0.00	0	0.00	0	0.00	0	0.00	35
- เทคโนโลยีพลังงาน (ปร.ค.)	0	0.00	0	0.00	0	0.00	14	100.00	0	0.00	0	0.00	0	0.00	14
- เทคโนโลยีพลังงาน (วศ.ม.)	0	0.00	22	100.00	0	0.00	0	0.00	0	0.00	0	0.00	0	0.00	22
- เทคโนโลยีพลังงาน (วท.ม.)	0	0.00	3	100.00	0	0.00	0	0.00	0	0.00	0	0.00	0	0.00	3
- เทคโนโลยีสิ่งแวดล้อม (วท.ม.)	0	0.00	13	86.87	0	0.00	2	13.33	0	0.00	0	0.00	0	0.00	15
- เทคโนโลยีวัสดุ	0	0.00	5	100.00	0	0.00	0	0.00	0	0.00	0	0.00	0	0.00	5
- เทคโนโลยีสิ่งแวดล้อม (วศ.ม.)	0	0.00	5	100.00	0	0.00	0	0.00	0	0.00	0	0.00	0	0.00	5
- เทคโนโลยีสิ่งแวดล้อม (วท.ม.)	0	0.00	0	0.00	0	0.00	2	100.00	0	0.00	0	0.00	0	0.00	2
- เทคโนโลยีอุณหภพ	0	0.00	0	0.00	0	0.00	2	100.00	0	0.00	0	0.00	0	0.00	2
- เทคโนโลยีอุณหภพ	0	0.00	15	88.24	0	0.00	1	5.88	1	5.88	1	5.88	8	8.88	17
วิทยาลัยสหวิทยาการ	0	0.00	5	100.00	0	0.00	0	0.00	0	0.00	0	0.00	0	0.00	5
- วิชาสารสนเทศและชีววิทยาระบบนิเวศ (วศ.ม.)	0	0.00	0	0.00	0	0.00	0	0.00	0	0.00	0	0.00	0	0.00	0
- วิชาสารสนเทศและเทคโนโลยี (การจัดการทรัพยากรชีวภาพ)	0	0.00	0	0.00	0	0.00	0	0.00	0	0.00	0	0.00	0	0.00	0
- วิชาสารสนเทศ	0	0.00	8	88.89	0	0.00	1	11.11	0	0.00	0	0.00	0	0.00	9
- วิชาสารสนเทศ	0	0.00	2	100.00	0	0.00	0	0.00	0	0.00	0	0.00	0	0.00	2
- วิชาสารสนเทศ	8	8.88	46	67.65	8	8.00	21	30.88	8	8.80	1	1.47	1	1.47	68
- การสอนคณิตศาสตร์	0	0.00	8	100.00	0	0.00	0	0.00	0	0.00	0	0.00	0	0.00	8
- คณิตศาสตร์ประยุกต์	0	0.00	11	45.63	0	0.00	12	50.00	0	0.00	0	0.00	0	0.00	23
- คณิตศึกษา	0	0.00	3	100.00	0	0.00	0	0.00	0	0.00	0	0.00	0	0.00	3
- คณิตศาสตร์	0	0.00	2	100.00	0	0.00	0	0.00	0	0.00	0	0.00	0	0.00	2
- จุฬชวีทยาประยุกต์	0	0.00	7	100.00	0	0.00	0	0.00	0	0.00	0	0.00	0	0.00	7
- ฟิสิกส์	0	0.00	7	100.00	0	0.00	0	0.00	0	0.00	0	0.00	0	0.00	7
- ฟิสิกส์ (ปร.ค.)	0	0.00	0	0.00	0	0.00	8	100.00	0	0.00	0	0.00	0	0.00	8
- ฟิสิกส์ศึกษา	0	0.00	10	100.00	0	0.00	0	0.00	0	0.00	0	0.00	0	0.00	10
- วิทยาศาสตร์ชีวภาพ	0	0.00	0	0.00	0	0.00	1	100.00	0	0.00	0	0.00	0	0.00	1
วิศวกรรมศาสตร์	1	8.22	383	87.72	0	0.00	22	4.91	0	8.00	32	7.14	0	0.00	448
- เทคโนโลยีการขึ้นรูปวัสดุและนวัตกรรมผลิต	0	0.00	14	100.00	0	0.00	0	0.00	0	0.00	0	0.00	0	0.00	14
- เทคโนโลยีวิศวกรรมโยธา	0	0.00	43	100.00	0	0.00	0	0.00	0	0.00	0	0.00	0	0.00	43
- วิศวกรรมเครื่อง	0	0.00	16	94.12	0	0.00	1	5.88	0	0.00	0	0.00	0	0.00	17
- วิศวกรรมคอมพิวเตอร์ (วท.ม.) (หลักสูตรนานาชาติ)	0	0.00	2	100.00	0	0.00	0	0.00	0	0.00	0	0.00	0	0.00	2
- วิศวกรรมคอมพิวเตอร์ (วศ.ม.) (หลักสูตรนานาชาติ)	1	3.33	29	96.87	0	0.00	0	0.00	0	0.00	0	0.00	0	0.00	30

ตารางที่ 16 จำนวนนักศึกษาใหม่ระดับบัณฑิตศึกษาปีการศึกษา 2555 จำแนกตามการศึกษาก่อนเข้าศึกษาต่อใน มอว. (ต่อ)

คณะสาขาวิชา	มัธยมศึกษาตอนปลาย		อาชีวศึกษา		ปริญญาตรี		ประกาศนียบัตร บัณฑิต		ปริญญาโท		ปริญญาเอก		ไม่ระบุ		รวม
	จำนวน	ร้อยละ	จำนวน	ร้อยละ	จำนวน	ร้อยละ	จำนวน	ร้อยละ	จำนวน	ร้อยละ	จำนวน	ร้อยละ	จำนวน	ร้อยละ	
- วิศวกรรมคอมพิวเตอร์	0	0.00	0	0.00	9	90.00	0	0.00	1	10.00	0	0.00	0	0.00	10
- วิศวกรรมเคมี(กับภาควิศวกรรมเคมี)	0	0.00	0	0.00	19	100.00	0	0.00	0	0.00	0	0.00	0	0.00	19
- วิศวกรรมเครื่องกล	0	0.00	0	0.00	19	100.00	0	0.00	0	0.00	0	0.00	0	0.00	19
- วิศวกรรมไฟฟ้า	0	0.00	0	0.00	12	70.59	0	0.00	5	29.41	0	0.00	0	0.00	17
- วิศวกรรมไฟฟ้า(ระบบควบคุม)	0	0.00	0	0.00	13	100.00	0	0.00	0	0.00	0	0.00	0	0.00	13
- วิศวกรรมไฟฟ้า(เทคโนโลยีโทรคมนาคม)	0	0.00	0	0.00	8	100.00	0	0.00	0	0.00	0	0.00	0	0.00	8
- วิศวกรรมไฟฟ้าและคอมพิวเตอร์ (หลักสูตรนานาชาติ)	0	0.00	0	0.00	7	100.00	0	0.00	0	0.00	0	0.00	0	0.00	7
- วิศวกรรมไฟฟ้าและสารสนเทศ (หลักสูตรนานาชาติ)	0	0.00	0	0.00	1	33.33	0	0.00	2	66.67	0	0.00	0	0.00	3
- วิศวกรรมไฟฟ้าและสารสนเทศ (หลักสูตรนานาชาติ)	0	0.00	0	0.00	15	100.00	0	0.00	0	0.00	0	0.00	0	0.00	15
- วิศวกรรมยานยนต์	0	0.00	0	0.00	2	100.00	0	0.00	0	0.00	0	0.00	0	0.00	2
- วิศวกรรมโยธา	0	0.00	0	0.00	5	100.00	0	0.00	0	0.00	0	0.00	0	0.00	5
- วิศวกรรมและการบริหารจัดการก่อสร้าง	0	0.00	0	0.00	36	61.82	0	0.00	8	18.18	0	0.00	0	0.00	44
- วิศวกรรมโลหการ	0	0.00	0	0.00	43	69.68	0	0.00	2	4.17	0	0.00	3	8.25	48
- วิศวกรรมสิ่งแวดล้อม	0	0.00	0	0.00	8	100.00	0	0.00	0	0.00	0	0.00	0	0.00	8
- วิศวกรรมอาหาร	0	0.00	0	0.00	16	35.56	0	0.00	0	0.00	0	0.00	29	64.44	45
- วิศวกรรมอาหาร(กับภาควิศวกรรมอาหาร)	0	0.00	0	0.00	5	100.00	0	0.00	0	0.00	0	0.00	0	0.00	5
- วิศวกรรมอุตสาหกรรมและการผลิต	0	0.00	0	0.00	15	100.00	0	0.00	0	0.00	0	0.00	0	0.00	15
- ภาษาอังกฤษเพื่อการสื่อสารในวิชาชีพและนานาชาติ	0	0.00	0	0.00	58	95.08	0	0.00	3	4.92	0	0.00	0	0.00	61
<b>ศิลปศาสตร์</b>	0	8.88	8	8.00	18	94.12	0	8.88	1	5.88	0	8.00	0	0.00	17
- ภาษาอังกฤษประยุกต์(ด้านการชอมนานาชาติ)	0	0.00	0	0.00	11	100.00	0	0.00	0	0.00	0	0.00	0	0.00	11
- ภาษาอังกฤษเพื่อการสื่อสารในวิชาชีพและนานาชาติ	0	0.00	0	0.00	5	83.33	0	0.00	1	16.67	0	0.00	0	0.00	6
สถาบันวิจัยการหุ่นยนต์และระบบอัตโนมัติ	0	8.00	0	8.00	8	80.88	0	8.00	2	28.08	0	8.00	0	0.00	10
- วิทยาการหุ่นยนต์และระบบอัตโนมัติ	0	0.00	0	0.00	8	88.89	0	0.00	1	11.11	0	0.00	0	0.00	9
- วิทยาการหุ่นยนต์และระบบอัตโนมัติ (วท.ม.)	0	0.00	0	0.00	0	0.00	0	0.00	1	100.00	0	0.00	0	0.00	1
สถาบันพัฒนาระบบสารสนเทศและการสื่อสาร	8	8.00	0	0.00	15	88.24	0	8.00	1	5.86	0	8.86	1	5.88	17
- การออกแบบและการวางแผน(วท.ม.) (หลักสูตรนานาชาติ)	0	0.00	0	0.00	11	84.62	0	0.00	1	7.69	0	0.00	1	7.69	13
- การออกแบบและการวางแผน(ศบ.ม.) (หลักสูตรนานาชาติ)	0	0.00	0	0.00	2	100.00	0	0.00	0	0.00	0	0.00	0	0.00	2
- การออกแบบและการวางแผน(ศต.ม.) (หลักสูตรนานาชาติ)	0	0.00	0	0.00	2	100.00	0	0.00	0	0.00	0	0.00	0	0.00	2
<b>รวม</b>	<b>1</b>	<b>0.06</b>	<b>8</b>	<b>0.88</b>	<b>1,503</b>	<b>90.87</b>	<b>8</b>	<b>0.90</b>	<b>105</b>	<b>6.35</b>	<b>1</b>	<b>0.86</b>	<b>44</b>	<b>2.66</b>	<b>1,654</b>

ตารางที่ 17 จำนวนพนักงานศึกษาใหม่ระดับบัณฑิตศึกษา ปีการศึกษา 2555 จำแนกตามภาคที่สำเร็จการศึกษา

คณะสาขาวิชา	บัณฑิตศึกษา		ปริญญาโท		ปริญญาตรี		ภาคกลาง		ภาคเหนือ		ภาคใต้		ภาคตะวันออก		ภาคตะวันตก		ภาคตะวันออกเฉียงเหนือ		ต่างประเทศ		ไม่ระบุ		รวม			
	จำนวน	ร้อยละ	จำนวน	ร้อยละ	จำนวน	ร้อยละ	จำนวน	ร้อยละ	จำนวน	ร้อยละ	จำนวน	ร้อยละ	จำนวน	ร้อยละ	จำนวน	ร้อยละ	จำนวน	ร้อยละ	จำนวน	ร้อยละ	จำนวน	ร้อยละ				
คณาจารย์วิชา หลักสูตรศึกษาด้านการและเทคโนโลยี - คอมพิวเตอร์และเทคโนโลยีสารสนเทศ - เทคโนโลยีการพิมพ์และบรรจุภัณฑ์ - เทคโนโลยีการเรียนรู้อะσύติสมรสนเทศ - นวัตกรรมการเรียนรู้และเทคโนโลยี - วิศวกรรมเครื่องกล - วิศวกรรมไฟฟ้า - วิศวกรรมโยธา - วิศวกรรมอุตสาหการ - วิศวกรรมชีวภาพและเทคโนโลยี ทรัพยากรชีวภาพและเทคโนโลยี - การจัดการทรัพยากรชีวภาพ(วท.ม.) - เทคโนโลยีชีวเคมี - เทคโนโลยีชีวภาพ (ป.ร.ด.) (หลักสูตรนานาชาติ) - เทคโนโลยีชีวภาพ (หลักสูตรนานาชาติ) - เทคโนโลยีชีวการเกษตร (ป.ร.ด.) (หลักสูตรนานาชาติ) - เทคโนโลยีพลังงานชีวภาพ (หลักสูตรนานาชาติ) เทคโนโลยีชีวสารสนเทศ - เทคโนโลยีสารสนเทศ - ระบบสารสนเทศทางธุรกิจ - วิทยาการคอมพิวเตอร์ - วิทยาการคอมพิวเตอร์ - วิศวกรรมซอฟต์แวร์ บัณฑิตศึกษาด้านการจัดการและการปกครอง - การจัดการ (การบริหารจัดการองค์กร (บ.ร.ม)) - การจัดการ (การจัดการเทคโนโลยีและนวัตกรรม (บ.ร.ม)) - การจัดการ (การจัดการอีทีอาร์อีพี (บ.ร.ม)) - การจัดการ (การบริหารจัดการ (บ.ร.ม)) - การจัดการ (โครงการและโครงการศึกษา (บ.ร.ม)) - การจัดการ (หลักสูตร) - การจัดการ (การเป็นผู้นำประกอบการ-BKK CODE - การจัดการ (การเป็นผู้นำประกอบการ-นพธ.	121	38.01	0	0.00	0	0.00	0	0.00	2	0.90	8	1.79	0	0.00	0	0.00	0	0.00	25	7.44	0	0.00	182	54.17	336	
		27	33.33	0	0.00	0	0.00	0	0.00	1	1.23	0	0.00	0	0.00	0	0.00	0	0.00	4	4.94	0	0.00	49	60.49	81
		9	81.64	0	0.00	0	0.00	0	0.00	0	0.00	0	0.00	0	0.00	0	0.00	0	0.00	2	16.38	0	0.00	3	23.08	13
		33	33.87	0	0.00	0	0.00	0	0.00	1	1.02	5	6.10	0	0.00	0	0.00	0	0.00	12	12.24	0	0.00	47	47.86	98
		14	93.33	0	0.00	0	0.00	0	0.00	0	0.00	0	0.00	0	0.00	0	0.00	0	0.00	0	0.00	0	0.00	1	6.67	15
		8	38.36	0	0.00	0	0.00	0	0.00	0	0.00	0	0.00	0	0.00	0	0.00	0	0.00	2	9.09	0	0.00	12	54.55	22
		19	36.73	0	0.00	0	0.00	0	0.00	0	0.00	0	0.00	0	0.00	0	0.00	0	0.00	1	2.04	0	0.00	30	61.22	49
		7	23.33	0	0.00	0	0.00	0	0.00	0	0.00	0	0.00	0	0.00	0	0.00	0	0.00	2	8.67	0	0.00	21	70.00	30
		8	21.43	0	0.00	0	0.00	0	0.00	0	0.00	1	3.57	0	0.00	0	0.00	0	0.00	2	7.14	0	0.00	19	87.86	28
		21	44.88	0	0.00	0	0.00	0	0.00	0	0.00	0	0.00	0	0.00	0	0.00	0	0.00	0	9.00	0	0.00	26	55.32	47
		8	50.00	0	0.00	0	0.00	0	0.00	0	0.00	0	0.00	0	0.00	0	0.00	0	0.00	0	0.00	0	0.00	6	50.00	12
		9	88.23	0	0.00	0	0.00	0	0.00	0	0.00	0	0.00	0	0.00	0	0.00	0	0.00	0	0.00	0	0.00	4	30.77	13
		2	100.00	0	0.00	0	0.00	0	0.00	0	0.00	0	0.00	0	0.00	0	0.00	0	0.00	0	0.00	0	0.00	0	0.00	2
		3	27.27	0	0.00	0	0.00	0	0.00	0	0.00	0	0.00	0	0.00	0	0.00	0	0.00	0	0.00	0	0.00	8	72.73	11
		0	0.00	0	0.00	0	0.00	0	0.00	0	0.00	0	0.00	0	0.00	0	0.00	0	0.00	0	0.00	0	0.00	2	100.00	2
		1	14.29	0	0.00	0	0.00	0	0.00	0	0.00	0	0.00	0	0.00	0	0.00	0	0.00	0	0.00	0	0.00	6	85.71	7
		41	11.78	230	66.09	1	0.29	8.81	2.3	8.81	15	4.31	12	3.45	3	0.88	0	0.00	19	5.48	0	0.00	4	1.15	348	
		24	12.00	135	87.50	1	0.50	5.00	7	3.50	7	3.50	8	4.00	2	1.00	12	8.00	0	0.00	0	0.00	1	0.50	200	
		13	13.64	69	71.88	0	0.00	2.08	6	8.25	6	8.25	2	2.08	0	0.00	4	4.17	0	0.00	4	4.17	0	0.00	0	0.00
	0	0.00	1	100.00	0	0.00	0	0.00	0	0.00	0	0.00	0	0.00	0	0.00	0	0.00	0	0.00	0	0.00	0	0.00	1	
	1	50.00	0	0.00	0	0.00	0	0.00	0	0.00	0	0.00	0	0.00	0	0.00	0	0.00	0	0.00	0	0.00	0	0.00	2	
	3	8.12	25	51.02	0	0.00	11	22.45	2	4.08	2	4.08	1	2.04	1	2.04	3	8.12	0	0.00	0	0.00	3	6.12	49	
	112	47.88	0	9.00	2	0.85	0	0.00	0	0.00	0	0.00	0	0.00	0	0.00	7	2.99	0	0.00	0	0.00	113	48.29	234	
	18	58.06	0	0.00	0	0.00	0	0.00	0	0.00	0	0.00	0	0.00	0	0.00	0	0.00	0	0.00	0	0.00	13	41.84	31	
	11	78.57	0	0.00	0	0.00	0	0.00	0	0.00	0	0.00	0	0.00	0	0.00	0	0.00	0	0.00	0	0.00	3	21.43	14	
	11	81.11	0	0.00	0	0.00	0	0.00	0	0.00	0	0.00	0	0.00	0	0.00	0	0.00	0	0.00	0	0.00	7	38.89	18	
	14	53.85	0	0.00	0	0.00	0	0.00	0	0.00	0	0.00	0	0.00	0	0.00	0	0.00	0	0.00	0	0.00	12	48.15	26	
	3	21.43	0	0.00	2	14.29	0	0.00	0	0.00	0	0.00	0	0.00	0	0.00	1	7.14	0	0.00	0	0.00	8	57.14	14	
	21	33.33	0	0.00	0	0.00	0	0.00	0	0.00	0	0.00	0	0.00	0	0.00	3	4.78	0	0.00	0	0.00	39	61.90	83	
	15	40.54	0	0.00	0	0.00	0	0.00	0	0.00	0	0.00	0	0.00	0	0.00	1	2.70	0	0.00	0	0.00	21	58.78	37	
	19	81.29	0	0.00	0	0.00	0	0.00	0	0.00	0	0.00	0	0.00	0	0.00	2	8.45	0	0.00	0	0.00	10	32.26	31	



ตารางที่ 17 จำนวนนักศึกษาใหม่ระดับบัณฑิตศึกษา ปีการศึกษา 2555 จำแนกตามภาคที่สำเร็จการศึกษา (ต่อ)

คณะ/สาขาวิชา	ปริมาณขาด		กรุงเทพมหานคร		ภาคเหนือ		ภาคใต้		ภาคตะวันออก		ภาคตะวันตก		ภาคตะวันออกเฉียงเหนือ		ต่างประเทศ		ไม่ระบุ		รวม
	จำนวน	ร้อยละ	จำนวน	ร้อยละ	จำนวน	ร้อยละ	จำนวน	ร้อยละ	จำนวน	ร้อยละ	จำนวน	ร้อยละ	จำนวน	ร้อยละ	จำนวน	ร้อยละ	จำนวน	ร้อยละ	
พลังงานสิ่งแวดล้อมและสุขภาพ	70	82.50	0	0.00	0	0.00	0	0.00	1	9.99	0	0.00	4	3.57	0	0.00	37	33.04	112
- การออกแบบและผลิตแบบบูรณาการ	2	50.00	0	0.00	0	0.00	0	0.00	0	0.00	0	0.00	0	0.00	0	0.00	2	50.00	4
- เทคโนโลยีการจัดการพลังงาน	2	40.00	0	0.00	0	0.00	0	0.00	0	0.00	0	0.00	1	20.00	0	0.00	2	40.00	5
- เทคโนโลยีการจัดการพลังงาน	2	100.00	0	0.00	0	0.00	0	0.00	0	0.00	0	0.00	0	0.00	0	0.00	0	0.00	2
- เทคโนโลยีการจัดการพลังงาน (ว.ค.ม.)	28	80.00	0	0.00	0	0.00	0	0.00	0	0.00	0	0.00	0	0.00	0	0.00	7	20.00	35
- เทคโนโลยีพลังงาน (ป.ร.ค.)	8	57.14	0	0.00	0	0.00	0	0.00	0	0.00	0	0.00	1	7.14	0	0.00	5	35.71	14
- เทคโนโลยีพลังงาน (ว.ค.ม.)	11	50.00	0	0.00	0	0.00	0	0.00	1	4.55	0	0.00	2	9.09	0	0.00	8	36.36	22
- เทคโนโลยีพลังงาน(ว.ท.ม.)	2	66.67	0	0.00	0	0.00	0	0.00	0	0.00	0	0.00	0	0.00	0	0.00	1	33.33	3
- เทคโนโลยีวัสดุ	8	53.33	0	0.00	0	0.00	0	0.00	0	0.00	0	0.00	0	0.00	0	0.00	7	46.67	15
- เทคโนโลยีสิ่งแวดลอม (ว.ค.ม.)	3	80.00	0	0.00	0	0.00	0	0.00	0	0.00	0	0.00	0	0.00	0	0.00	2	40.00	5
- เทคโนโลยีสิ่งแวดลอม(ว.ท.ม.)	3	80.00	0	0.00	0	0.00	0	0.00	0	0.00	0	0.00	0	0.00	0	0.00	2	40.00	5
- เทคโนโลยีอุณหภาพ	1	50.00	0	0.00	0	0.00	0	0.00	0	0.00	0	0.00	0	0.00	0	0.00	1	50.00	2
- เทคโนโลยีวิศวกรรม	10	56.82	0	0.00	0	0.00	0	0.00	0	0.00	0	0.00	1	5.88	0	0.00	6	35.29	17
วิทยาลัยวิศวกรรม	1	20.00	0	0.00	0	0.00	0	0.00	0	0.00	0	0.00	1	20.00	0	0.00	3	60.00	5
- วิศวกรรมเทคโนโลยี (การจัดการทรัพยากรชีวภาพ)	0	0.00	0	0.00	0	0.00	0	0.00	0	0.00	0	0.00	0	0.00	0	0.00	1	100.00	1
วิศวกรรมชีวภาพ	9	100.00	0	0.00	0	0.00	0	0.00	0	0.00	0	0.00	0	0.00	0	0.00	0	0.00	9
- วิศวกรรมชีวภาพ (ว.ท.ม.)	0	0.00	0	0.00	0	0.00	0	0.00	0	0.00	0	0.00	0	0.00	0	0.00	2	100.00	2
วิทยาศาสตร์	32	47.98	9	8.00	0	0.00	0	0.00	0	0.00	0	0.00	0	0.00	0	0.00	33	48.53	68
- การสอนคณิตศาสตร์	1	18.87	0	0.00	0	0.00	0	0.00	0	0.00	0	0.00	0	0.00	0	0.00	2	33.33	6
- คณิตศาสตร์ประยุกต์	9	37.50	0	0.00	0	0.00	0	0.00	0	0.00	0	0.00	0	0.00	0	0.00	15	62.50	24
- เคมีศึกษา	0	0.00	0	0.00	0	0.00	0	0.00	0	0.00	0	0.00	0	0.00	0	0.00	3	100.00	3
- เคมีอุตสาหกรรม	1	60.00	0	0.00	0	0.00	0	0.00	0	0.00	0	0.00	0	0.00	0	0.00	1	50.00	2
- อุตสาหกรรมประยุกต์	5	71.43	0	0.00	0	0.00	0	0.00	0	0.00	0	0.00	0	0.00	0	0.00	2	28.57	7
- ฟิสิกส์	8	85.71	0	0.00	0	0.00	0	0.00	0	0.00	0	0.00	0	0.00	0	0.00	1	14.29	7
- ฟิสิกส์ (ป.ร.ค.)	5	82.50	0	0.00	0	0.00	0	0.00	0	0.00	0	0.00	0	0.00	0	0.00	3	37.50	8
- ฟิสิกส์ศึกษา	4	40.00	0	0.00	0	0.00	0	0.00	0	0.00	0	0.00	0	0.00	0	0.00	8	60.00	10
- วิทยาศาสตร์ชีวภาพ	1	100.00	0	0.00	0	0.00	0	0.00	0	0.00	0	0.00	0	0.00	0	0.00	0	0.00	1
วิศวกรรมศาสตร์	238	53.13	8	8.88	2	9.45	4	9.99	0	0.00	0	0.00	0	0.00	0	0.00	186	41.52	448
- เทคโนโลยีการปรับปรุงและนวัตกรรมการผลิต	12	65.71	0	0.00	0	0.00	0	0.00	0	0.00	0	0.00	0	0.00	0	0.00	2	14.29	14
- เทคโนโลยีวิศวกรรมโยธา	30	89.77	0	0.00	0	0.00	1	2.33	0	0.00	0	0.00	1	2.33	0	0.00	11	25.58	43
- วิศวกรรมเครื่องกล	5	29.41	0	0.00	0	0.00	0	0.00	0	0.00	0	0.00	1	5.88	0	0.00	11	64.71	17
- วิศวกรรมคอมพิวเตอร์(ว.ท.ม.) (หลักสูตรนานาชาติ)	1	60.00	0	0.00	0	0.00	0	0.00	0	0.00	0	0.00	1	50.00	0	0.00	0	0.00	2
- วิศวกรรมคอมพิวเตอร์(ว.ท.ม.) (หลักสูตรนานาชาติ)	22	73.33	0	0.00	0	0.00	0	0.00	0	0.00	0	0.00	1	3.33	0	0.00	7	23.33	30

ตารางที่ 17 จำนวนนักศึกษาใหม่ระดับบัณฑิตศึกษา ปีการศึกษา 2555 จำแนกตามภาคที่สำเร็จการศึกษา (ต่อ)

คณะสาขาวิชา	นริมิตร		กรุงเทพมหานคร		ภาคกลาง		ภาคเหนือ		ภาคใต้		ภาคตะวันออกเฉียงเหนือ		ต่างประเทศ		ไม่ระบุ		รวม				
	จำนวน	ร้อยละ	จำนวน	ร้อยละ	จำนวน	ร้อยละ	จำนวน	ร้อยละ	จำนวน	ร้อยละ	จำนวน	ร้อยละ	จำนวน	ร้อยละ	จำนวน	ร้อยละ					
																		จำนวน	ร้อยละ		
- วิศวกรรมโยธา	6	80.00	0	0.00	0	0.00	0	0.00	0	0.00	0	0.00	0	0.00	2	20.00	10				
- วิศวกรรมเคมี	7	36.84	0	0.00	0	0.00	1	5.26	0	0.00	0	0.00	0	0.00	10	52.63	19				
- วิศวกรรมเคมี(ทักษะวิศวกรรมเคมี)	14	73.86	0	0.00	0	0.00	0	0.00	0	0.00	0	0.00	0	0.00	5	26.32	19				
- วิศวกรรมเครื่องกล	13	76.47	0	0.00	1	5.66	0	0.00	0	0.00	0	0.00	0	0.00	3	17.65	17				
- วิศวกรรมไฟฟ้า	7	53.85	0	0.00	0	0.00	0	0.00	0	0.00	0	0.00	0	0.00	6	46.15	13				
- วิศวกรรมไฟฟ้า(ทศ.ระบบควบคุม)	7	87.50	0	0.00	0	0.00	0	0.00	0	0.00	0	0.00	0	0.00	1	12.50	8				
- วิศวกรรมไฟฟ้า(วุฒิวิศวกรอิเล็กทรอนิกส์)	4	57.14	0	0.00	0	0.00	0	0.00	0	0.00	1	14.29	0	0.00	2	26.67	7				
- วิศวกรรมไฟฟ้าและคอมพิวเตอร์ (หลักสูตรนานาชาติ)	3	100.00	0	0.00	0	0.00	0	0.00	0	0.00	0	0.00	0	0.00	0	0.00	3				
- วิศวกรรมไฟฟ้าและสารสนเทศ	7	48.87	0	0.00	0	0.00	1	6.67	0	0.00	0	0.00	0	0.00	7	48.67	15				
- วิศวกรรมไฟฟ้าและสารสนเทศ (หลักสูตรนานาชาติ)	1	50.00	0	0.00	0	0.00	0	0.00	0	0.00	0	0.00	0	0.00	1	50.00	2				
- วิศวกรรมยานยนต์	0	0.00	0	0.00	1	20.00	0	0.00	0	0.00	0	0.00	0	0.00	4	60.00	5				
- วิศวกรรมโยธา	21	47.73	0	0.00	0	0.00	1	2.27	0	0.00	0	0.00	0	0.00	16	40.91	44				
- วิศวกรรมและการบริหารการก่อสร้าง	20	41.67	0	0.00	0	0.00	0	0.00	0	0.00	0	0.00	0	0.00	25	52.08	48				
- วิศวกรรมโยธา	2	33.33	0	0.00	0	0.00	0	0.00	0	0.00	0	0.00	0	0.00	4	66.67	6				
- วิศวกรรมสิ่งแวดล้อม	6	17.78	0	0.00	0	0.00	0	0.00	0	0.00	3	6.67	0	0.00	34	75.56	46				
- วิศวกรรมอาหาร	2	40.00	0	0.00	0	0.00	0	0.00	0	0.00	0	0.00	0	0.00	3	60.00	5				
- วิศวกรรมอาหาร(ทักษะวิศวกรรมอาหาร)	10	88.67	0	0.00	0	0.00	0	0.00	0	0.00	0	0.00	0	0.00	5	33.33	15				
- วิศวกรรมอุตสาหกรรมและระบบการผลิต	34	55.74	0	0.00	0	0.00	0	0.00	0	0.00	2	3.26	0	0.00	25	40.98	61				
ศิลปศาสตร์	3	17.85	0	0.00	0	0.00	0	0.00	8	8.00	8	6.00	0	0.00	14	62.35	17				
- ภาษาศาสตร์ประยุกต์(ด้านการสอนภาษาอังกฤษ)	0	0.00	0	0.00	0	0.00	0	0.00	0	0.00	0	0.00	0	0.00	11	100.00	11				
- ภาษาอังกฤษเพื่อการสื่อสารในวิชาชีพและนานาชาติ	3	50.00	0	0.00	0	0.00	0	0.00	0	0.00	0	0.00	0	0.00	3	50.00	6				
สถาบันวิทยการทุนย่นต์ภาคสนาม	3	36.00	6	8.86	0	0.00	0	0.00	8	8.00	8	6.00	0	0.00	7	70.00	10				
- วิทยการทุนย่นต์และระบบอัตโนมัติ	2	22.22	0	0.00	0	0.00	0	0.00	0	0.00	0	0.00	0	0.00	7	77.78	9				
- วิทยการทุนย่นต์และระบบอัตโนมัติ (วท.ม.)	1	100.00	0	0.00	0	0.00	0	0.00	0	0.00	0	0.00	0	0.00	0	0.00	1				
สถาบันวิทยการทุนย่นต์และการออกแบบ	8	47.00	0	0.00	0	0.00	8	8.00	8	8.00	8	6.00	0	0.00	8	47.06	17				
- การออกแบบและการวางแผน(วท.ม.) (หลักสูตรนานาชาติ)	6	46.15	0	0.00	0	0.00	0	0.00	0	0.00	0	0.00	0	0.00	6	46.15	13				
- การออกแบบและการวางแผน(ศต.ม.) (หลักสูตรนานาชาติ)	1	50.00	0	0.00	0	0.00	0	0.00	0	0.00	0	0.00	0	0.00	1	50.00	2				
- การออกแบบและการวางแผน(ศต.ม.) (หลักสูตรนานาชาติ)	1	50.00	0	0.00	0	0.00	0	0.00	0	0.00	0	0.00	0	0.00	1	50.00	2				
รวม	658	39.84	230	13.91	5	0.36	29	1.75	21	1.27	13	0.79	3	0.18	8	4.72	78	6.16	616	37.24	1,054

ตารางที่ 18 จำนวนนักศึกษาใหม่ระดับบัณฑิตศึกษา ปีการศึกษา 2555 จำแนกตามประเภทของสถาบันที่สำเร็จการศึกษาก่อนเข้าศึกษาต่อใน มจร.

คณะสาขาวิชา	รัฐบาล		เอกชน		อื่นๆ		รวม
	จำนวน	ร้อยละ	จำนวน	ร้อยละ	จำนวน	ร้อยละ	
<b>ศึกษาศาสตร์อุตสาหกรรมและเทคโนโลยี</b>	244	72.82	23	6.85	69	20.54	336
- คอมพิวเตอร์และเทคโนโลยีสารสนเทศ	62	76.54	9	11.11	10	12.35	81
- เทคโนโลยีการพิมพ์และบรรจุภัณฑ์	8	81.54	3	23.08	2	15.38	13
- เทคโนโลยีการเรียนรู้ออนไลน์และสื่อการเรียน	68	89.39	9	9.18	21	21.43	98
- นวัตกรรมการเรียนรู้และเทคโนโลยี	14	93.33	0	0.00	1	6.87	15
- วิศวกรรมเครื่องกล	13	59.09	1	4.55	8	36.36	22
- วิศวกรรมไฟฟ้า	41	83.87	0	0.00	8	16.33	49
- วิศวกรรมโยธา	21	70.00	1	3.33	8	26.67	30
- วิศวกรรมอุตสาหการ	17	60.71	0	0.00	11	39.28	28
<b>ทรัพยากรธรรมชาติและสิ่งแวดล้อม</b>	30	83.83	0	0.00	17	36.17	47
- การจัดการทรัพยากรธรรมชาติและสิ่งแวดล้อม(วท.ม.)	6	66.67	0	0.00	4	33.33	12
- เทคโนโลยีชีวเคมี	11	84.62	0	0.00	2	15.38	13
- เทคโนโลยีชีวภาพ (ป.ร.ค.) (หลักสูตรนานาชาติ)	2	100.00	0	0.00	0	0.00	2
- เทคโนโลยีชีวภาพ (หลักสูตรนานาชาติ)	6	54.55	0	0.00	5	45.45	11
- เทคโนโลยีพลังงานชีวภาพ (ป.ร.ค.) (หลักสูตรนานาชาติ)	1	50.00	0	0.00	1	50.00	2
- เทคโนโลยีพลังงานชีวภาพ (หลักสูตรนานาชาติ)	2	28.57	0	0.00	5	71.43	7
<b>เทคโนโลยีสารสนเทศ</b>	279	80.17	66	18.97	3	0.86	348
- เทคโนโลยีสารสนเทศ	184	82.00	36	18.00	0	0.00	200
- ระบบสารสนเทศทางธุรกิจ	75	78.13	20	20.83	1	1.04	96
- วิทยาการคอมพิวเตอร์	1	100.00	0	0.00	0	0.00	1
- วิทยาการคอมพิวเตอร์	2	100.00	0	0.00	0	0.00	2
- วิศวกรรมซอฟต์แวร์	37	75.51	10	20.41	2	4.08	49
<b>บัณฑิตวิทยาลัยการจัดการและการบริหาร</b>	168	71.79	20	8.55	48	19.66	234
- การจัดการ (การบริหารจัดการองค์กร (บ.ร.ม))	22	70.87	2	6.45	7	22.58	31
- การจัดการ (การจัดการเทคโนโลยีและนวัตกรรม (บ.ร.ม))	11	78.57	1	7.14	2	14.29	14
- การจัดการ (การจัดการองค์การบริหาร (บ.ร.ม))	11	61.11	4	22.22	3	16.67	18
- การจัดการ (การบริหารจัดการ (บ.ร.ม))	18	89.23	1	3.85	7	26.92	26
- การจัดการ (โครงการและบูรณาการ (บ.ร.ม))	6	57.14	3	21.43	3	21.43	14
- การจัดการ (โลจิสติกส์)	42	66.87	8	9.52	15	23.81	63
- การจัดการสำหรับงานเป็นไปประกอบการ-BKK CODE	33	88.19	2	5.41	2	5.41	37
- การจัดการสำหรับงานเป็นไปประกอบการ-มจร.	23	74.19	1	3.23	7	22.58	31

ตารางที่ 18 จำนวนนักศึกษาใหม่ระดับบัณฑิตศึกษา ปีการศึกษา 2555 จำนวนตามประเภทของสถาบันที่สำเร็จการศึกษา ก่อนเข้าศึกษาต่อใน มอว. (ต่อ)

คณะสาขาวิชา	รัฐบาล		เอกชน		อื่นๆ		รวม
	จำนวน	ร้อยละ	จำนวน	ร้อยละ	จำนวน	ร้อยละ	
<b>พลีบัณฑิตกิตติมศักดิ์</b>	<b>95</b>	<b>75.89</b>	<b>7</b>	<b>6.25</b>	<b>20</b>	<b>17.86</b>	<b>112</b>
- การออกแบบและผลิตแบบบูรณาการ	2	50.00	0	0.00	2	50.00	4
- เทคโนโลยีการจัดการพลังงาน	4	80.00	1	20.00	0	0.00	5
- เทคโนโลยีการจัดการพลังงาน	2	100.00	0	0.00	0	0.00	2
- เทคโนโลยีการจัดการพลังงาน (วท.ม.)	29	92.86	2	5.71	4	11.43	35
- เทคโนโลยีพลังงาน (ปร.ค.)	8	57.14	1	7.14	5	35.71	14
- เทคโนโลยีพลังงาน (วท.ม.)	14	63.64	3	13.64	5	22.73	22
- เทคโนโลยีพลังงาน(วท.ม.)	2	66.67	0	0.00	1	33.33	3
- เทคโนโลยีวัสดุ	14	93.33	0	0.00	1	6.67	15
- เทคโนโลยีสิ่งแวดล้อม (วท.ม.)	5	100.00	0	0.00	0	0.00	5
- เทคโนโลยีสิ่งแวดล้อม(วท.ม.)	4	80.00	0	0.00	1	20.00	5
- เทคโนโลยีอุณหพล	1	50.00	0	0.00	1	50.00	2
- เทคโนโลยีอุณหพล	12	70.59	2	11.76	3	17.65	17
<b>วิทยาศาสตร์บัณฑิต</b>	<b>3</b>	<b>80.00</b>	<b>1</b>	<b>20.00</b>	<b>1</b>	<b>20.00</b>	<b>5</b>
- วิศวกรรมชีวภาพ	6	88.89	1	11.11	0	0.00	9
- วิศวกรรมชีวภาพ (วท.ม.)	1	50.00	0	0.00	1	50.00	2
<b>วิทยาศาสตร์</b>	<b>53</b>	<b>77.94</b>	<b>1</b>	<b>1.47</b>	<b>14</b>	<b>20.56</b>	<b>68</b>
- การสอนคณิตศาสตร์	4	88.87	1	16.67	1	16.67	6
- คณิตศาสตร์ประยุกต์	19	79.17	0	0.00	5	20.63	24
- ภูมิศึกษา	2	86.87	0	0.00	1	33.33	3
- ภูมิอุตสาหกรรม	2	100.00	0	0.00	0	0.00	2
- จุดชีววิทยาประยุกต์	7	100.00	0	0.00	0	0.00	7
- ฟิสิกส์	8	86.71	0	0.00	1	14.29	7
- ฟิสิกส์ (ปร.ค.)	5	62.50	0	0.00	3	37.50	6
- ฟิสิกส์ศึกษา	7	70.00	0	0.00	3	30.00	10
- วิทยาศาสตร์ชีวภาพ	1	100.00	0	0.00	0	0.00	1
<b>วิศวกรรมศาสตร์</b>	<b>364</b>	<b>97.86</b>	<b>22</b>	<b>4.81</b>	<b>122</b>	<b>27.23</b>	<b>448</b>
- เทคโนโลยีการขึ้นรูปวัสดุและนวัตกรรมการผลิต	11	78.57	2	14.29	1	7.14	14
- เทคโนโลยีวิศวกรรมโยธา	30	89.77	5	11.63	6	18.60	43
- วิศวกรรมเครื่อง	10	58.82	0	0.00	7	41.16	17
- วิศวกรรมคอมพิวเตอร์(วท.ม.) (หลักสูตรนานาชาติ)	1	50.00	1	50.00	0	0.00	2
- วิศวกรรมคอมพิวเตอร์(วท.ม.) (หลักสูตรนานาชาติ)	24	80.00	1	3.33	6	16.67	30

ตารางที่ 18 จำนวนนักศึกษาใหม่ระดับบัณฑิตศึกษา ปีการศึกษา 2555 จำแนกตามประเภทของสถาบันที่สำเร็จการศึกษาก่อนเข้าศึกษาต่อใน มอว. (ต่อ)

คณะ/สาขาวิชา	รัฐบาล		เอกชน		อื่นๆ		รวม
	จำนวน	ร้อยละ	จำนวน	ร้อยละ	จำนวน	ร้อยละ	
- วิศวกรรมอุตสาหการ	9	90.00	0	0.00	1	10.00	10
- วิศวกรรมเคมี	13	88.42	1	5.26	5	28.32	19
- วิศวกรรมเคมี(กับคณะวิศวกรรมเคมี)	14	73.68	0	0.00	5	28.32	19
- วิศวกรรมเครื่องกล	13	76.47	3	17.65	1	5.88	17
- วิศวกรรมไฟฟ้า	12	82.31	0	0.00	1	7.69	13
- วิศวกรรมไฟฟ้า(วท.ระบบควบคุมฯ)	7	87.50	0	0.00	1	12.50	8
- วิศวกรรมไฟฟ้า(วท.อิเล็กทรอนิกส์)	8	85.71	0	0.00	1	14.29	7
- วิศวกรรมไฟฟ้าและคอมพิวเตอร์ (หลักสูตรนานาชาติ)	3	100.00	0	0.00	0	0.00	3
- วิศวกรรมไฟฟ้าและสารสนเทศ	13	88.87	1	6.87	1	8.87	15
- วิศวกรรมไฟฟ้าและสารสนเทศ (หลักสูตรนานาชาติ)	2	100.00	0	0.00	0	0.00	2
- วิศวกรรมยานยนต์	4	80.00	0	0.00	1	20.00	5
- วิศวกรรมโยธา	34	77.27	0	0.00	10	22.73	44
- วิศวกรรมและการบริหารการก่อสร้าง	25	62.08	6	12.50	17	36.42	48
- วิศวกรรมโลหการ	2	33.33	0	0.00	4	96.67	8
- วิศวกรรมสิ่งแวดล้อม	13	28.89	0	0.00	32	71.11	45
- วิศวกรรมอาหาร	2	40.00	0	0.00	3	60.00	5
- วิศวกรรมอาหาร(กับคณะวิศวกรรมอาหาร)	13	86.67	0	0.00	2	13.33	15
- วิศวกรรมอุตสาหกรรมและระบบการผลิต	43	70.49	2	3.28	16	26.23	61
<b>ศิลปศาสตร์</b>	14	<b>82.35</b>	0	<b>0.00</b>	3	<b>17.65</b>	<b>17</b>
- ภาษาศาสตร์ประยุกต์(ด้านการร่อนภาษาอังกฤษ)	8	81.62	0	0.00	2	18.18	11
- ภาษาอังกฤษเพื่อการสื่อสารในวิชาชีพและนานาชาติ	5	83.33	0	0.00	1	16.87	8
พลังานวิทยวาทกรรมแห่งชาติ	5	50.06	1	16.60	4	40.00	10
- วิทยาการหุ่นยนต์และระบบอัตโนมัติ	4	44.44	1	11.11	4	44.44	9
- วิทยาการหุ่นยนต์และระบบอัตโนมัติ (วท.ม.)	1	100.00	0	0.00	0	0.00	1
สถาปัตยกรรมศาสตร์และการออกแบบ	9	52.94	0	0.06	6	47.06	17
- การออกแบบและการวางแผน(วท.ม.) (หลักสูตรนานาชาติ)	7	53.85	0	0.00	6	46.15	13
- การออกแบบและการวางแผน(ศด.ม.) (หลักสูตรนานาชาติ)	1	50.00	0	0.00	1	50.00	2
- การออกแบบและการวางแผน(ศด.ม.) (หลักสูตรนานาชาติ)	1	50.00	0	0.00	1	50.00	2
<b>รวม</b>	<b>1,203</b>	<b>72.73</b>	<b>142</b>	<b>8.59</b>	<b>368</b>	<b>18.68</b>	<b>1,654</b>

ตารางที่ 19 จำนวนนักศึกษาใหม่ระดับบัณฑิตศึกษา ปีการศึกษา 2555 จำแนกตามประเภทการเข้าศึกษา

คณะสาขาวิชา	ป.โทภาคปกติ		ป.โทภาคพิเศษ		ป.โท (เฉพาะภาค)		ป.โท (ตามร่วมมือ)		ป.โท (โครงการร่วม ระหว่างคณะ)		ป.โท (บัณฑิตเข้าร่วม)		ป.เอก (เฉพาะภาค)		ป.เอก (บัณฑิตเข้าร่วม)		ป.เอก (โครงการแลกเปลี่ยน)		Individual Based Program		บุคคลภายนอก	
	จำนวน	ร้อยละ	จำนวน	ร้อยละ	จำนวน	ร้อยละ	จำนวน	ร้อยละ	จำนวน	ร้อยละ	จำนวน	ร้อยละ	จำนวน	ร้อยละ	จำนวน	ร้อยละ	จำนวน	ร้อยละ	จำนวน	ร้อยละ	จำนวน	ร้อยละ
ครุศาสตร์ศึกษาศาสตร์และเทคโนโลยี	6	1.78	110	32.74	0	0.00	95	18.35	0	0.00	0	0.00	15	4.46	0	0.00	0	0.00	0	0.00	140	41.67
- อบรมพิเศษระดับเทคโนโลยีสารสนเทศ	0	0.00	35	43.21	0	0.00	20	24.69	0	0.00	0	0.00	0	0.00	0	0.00	0	0.00	0	0.00	26	32.10
- เทคโนโลยีการพิมพ์และบรรจุภัณฑ์	0	0.00	13	100.00	0	0.00	0	0.00	0	0.00	0	0.00	0	0.00	0	0.00	0	0.00	0	0.00	0	0.00
- เทคโนโลยีการพิมพ์และสื่อทางจอภาพ	9	9.00	44	44.90	0	0.00	0	0.00	0	0.00	0	0.00	0	0.00	0	0.00	0	0.00	0	0.00	54	55.10
- นวัตกรรมคอมพิวเตอร์และเทคโนโลยี	0	0.00	0	0.00	0	0.00	0	0.00	0	0.00	0	0.00	15	100.00	0	0.00	0	0.00	0	0.00	0	0.00
- นวัตกรรมคอมพิวเตอร์	6	27.27	0	0.00	0	0.00	0	0.00	0	0.00	0	0.00	0	0.00	0	0.00	0	0.00	0	0.00	16	72.73
- นวัตกรรมอินเทอร์เน็ต	0	0.00	9	19.37	0	0.00	23	46.84	0	0.00	0	0.00	0	0.00	0	0.00	0	0.00	0	0.00	17	34.69
- นวัตกรรมโปรแกรม	9	9.00	1	3.33	0	0.00	22	73.33	0	0.00	0	0.00	0	0.00	0	0.00	0	0.00	0	0.00	7	23.33
- นวัตกรรมกราฟิก	0	0.00	9	29.57	0	0.00	0	0.00	0	0.00	0	0.00	0	0.00	0	0.00	0	0.00	0	0.00	20	71.43
ทรัพยากรสารสนเทศและเทคโนโลยี	19	40.43	6	0.00	19	38.30	0	0.00	0	0.00	0	0.00	6	12.77	4	8.51	0	0.00	0	0.00	0	0.00
- การจัดการทรัพยากรสารนิเทศ (ป.โท)	12	100.00	0	0.00	0	0.00	0	0.00	0	0.00	0	0.00	0	0.00	0	0.00	0	0.00	0	0.00	0	0.00
- เทคโนโลยีชีวภาพ	7	53.85	0	0.00	0	0.00	0	0.00	0	0.00	0	0.00	6	46.15	0	0.00	0	0.00	0	0.00	0	0.00
- เทคโนโลยีชีวภาพ (ป.โท) (หลักสูตรนานาชาติ)	9	9.00	0	0.00	0	0.00	0	0.00	0	0.00	0	0.00	0	0.00	2	100.00	0	0.00	0	0.00	0	0.00
- เทคโนโลยีชีวภาพ (หลักสูตรนานาชาติ)	0	0.00	0	0.00	0	0.00	0	0.00	0	0.00	0	0.00	0	0.00	0	0.00	0	0.00	0	0.00	0	0.00
- เทคโนโลยีสิ่งแวดล้อม (ป.โท) (หลักสูตรนานาชาติ)	0	0.00	0	0.00	0	0.00	0	0.00	0	0.00	0	0.00	0	0.00	0	0.00	0	0.00	0	0.00	0	0.00
- เทคโนโลยีสิ่งแวดล้อม (ป.โท) (หลักสูตรนานาชาติ)	0	0.00	0	0.00	0	0.00	0	0.00	0	0.00	0	0.00	0	0.00	0	0.00	0	0.00	0	0.00	0	0.00
เทคโนโลยีอุตสาหกรรม	2	0.57	345	99.14	0	0.00	0	0.00	0	0.00	0	0.00	1	0.29	0	0.00	0	0.00	0	0.00	6	0.66
- เทคโนโลยีสารสนเทศ	0	0.00	200	100.00	0	0.00	0	0.00	0	0.00	0	0.00	6	0.00	0	0.00	0	0.00	0	0.00	0	0.00
- ระบบสารสนเทศทางธุรกิจ	0	0.00	96	100.00	0	0.00	0	0.00	0	0.00	0	0.00	0	0.00	0	0.00	0	0.00	0	0.00	0	0.00
- วิทยาการคอมพิวเตอร์	0	0.00	0	0.00	0	0.00	0	0.00	0	0.00	0	0.00	1	100.00	0	0.00	0	0.00	0	0.00	0	0.00
- วิทยาการคอมพิวเตอร์	2	100.00	0	0.00	0	0.00	0	0.00	0	0.00	0	0.00	0	0.00	0	0.00	0	0.00	0	0.00	0	0.00
- วิทยาการคอมพิวเตอร์	0	0.00	49	100.00	0	0.00	0	6.00	0	6.06	0	0.00	0	0.00	0	0.00	0	0.00	0	0.00	0	0.00
บัณฑิตวิทยาลัยการจัดการและการบริหาร	19	8.12	215	91.88	0	0.00	0	0.00	0	0.00	0	0.00	0	0.00	0	0.00	0	0.00	0	0.00	0	0.00
- การจัดการ (การบริหารจัดการองค์กร (ป.โท))	0	0.00	31	100.00	0	0.00	0	0.00	0	0.00	0	0.00	0	0.00	0	0.00	0	0.00	0	0.00	0	0.00
- การจัดการ (การบริหารจัดการเทคโนโลยีและนวัตกรรม (ป.โท))	0	0.00	14	100.00	0	0.00	0	0.00	0	0.00	0	0.00	0	0.00	0	0.00	0	0.00	0	0.00	0	0.00
- การจัดการ (การจัดการทรัพยากรบุคคล (ป.โท))	0	0.00	19	100.00	0	0.00	0	0.00	0	0.00	0	0.00	0	0.00	0	0.00	0	0.00	0	0.00	0	0.00
- การจัดการ (การจัดการโครงการ (ป.โท))	9	9.00	26	100.00	0	0.00	0	0.00	0	0.00	0	0.00	0	0.00	0	0.00	0	0.00	0	0.00	0	0.00
- การจัดการ (โครงการและระบบสารสนเทศ (ป.โท))	0	0.00	14	100.00	0	0.00	0	0.00	0	0.00	0	0.00	0	0.00	0	0.00	0	0.00	0	0.00	0	0.00
- การจัดการ (การจัดการ) (ป.โท)	19	30.19	44	89.84	0	0.00	0	0.00	0	0.00	0	0.00	0	0.00	0	0.00	0	0.00	0	0.00	0	0.00
- การจัดการ (การจัดการ) (ป.โท)	0	0.00	37	100.00	0	0.00	0	0.00	0	0.00	0	0.00	0	0.00	0	0.00	0	0.00	0	0.00	0	0.00
- การจัดการ (การจัดการ) (ป.โท)	0	0.00	31	100.00	0	0.00	0	0.00	0	0.00	0	0.00	0	0.00	0	0.00	0	0.00	0	0.00	0	0.00

ตารางที่ 19 จำนวนหนักศึกษาใหม่ระดับบัณฑิตศึกษา ปีการศึกษา 2555 จำแนกตามประเภทการเข้าศึกษา (ต่อ)

คณะสาขาวิชา	ปโทภาคปกติ		ปโทภาคพิเศษ		ปโท (นานาชาติ)		ปโท (ตามข้ามเมือง)		ปโท (โครงการร่วมระหว่างคณะ)		ปโท (บัณฑิตร่วม)		ป.เอก (นานาชาติ)		ป.เอก (บัณฑิตร่วม)		ป.เอก (โครงการแลกเปลี่ยน)		Individual Based Program		นศ.สายอาชีพ			
	จำนวน	ร้อยละ	จำนวน	ร้อยละ	จำนวน	ร้อยละ	จำนวน	ร้อยละ	จำนวน	ร้อยละ	จำนวน	ร้อยละ	จำนวน	ร้อยละ	จำนวน	ร้อยละ	จำนวน	ร้อยละ	จำนวน	ร้อยละ	จำนวน	ร้อยละ		
พัฒนาระบบคอมพิวเตอร์	92	82.14	0	0.00	0	8.00	0	0.00	0	0.00	0	8.88	20	17.86	8	0.80	0	0.00	0	0.00	0	0.00	0	0.00
- การออกแบบและผลิตแบบบูรณาการ	4	100.00	0	0.00	8	8.00	0	0.00	8	0.00	8	0.00	0	0.00	0	0.00	0	0.00	0	0.00	0	0.00	8	0.00
- เทคโนโลยีการจัดการพลังงาน	5	100.00	0	0.00	8	8.00	0	0.00	8	0.00	8	0.00	0	0.00	0	0.00	0	0.00	0	0.00	0	0.00	8	0.00
- เทคโนโลยีการจัดการพลังงาน	8	8.00	0	0.00	8	8.00	0	0.00	8	0.00	8	0.00	2	100.00	0	0.00	0	0.00	0	0.00	0	0.00	8	0.00
- เทคโนโลยีการจัดการพลังงาน (ค.ม.)	35	100.00	0	0.00	0	0.00	0	0.00	8	0.00	8	0.00	0	0.00	0	0.00	0	0.00	0	0.00	0	0.00	8	0.00
- เทคโนโลยีพลังงาน (ป.ศ.)	0	8.00	0	0.00	0	0.00	0	0.00	8	0.00	0	0.00	14	100.00	0	0.00	0	0.00	0	0.00	0	0.00	8	0.00
- เทคโนโลยีพลังงาน (ค.ม.)	22	100.00	0	0.00	0	0.00	0	0.00	8	0.00	8	0.00	0	0.00	0	0.00	0	0.00	0	0.00	0	0.00	8	0.00
- เทคโนโลยีพลังงาน (ค.ม.)	3	100.00	8	8.00	0	0.00	0	0.00	8	0.00	8	0.00	0	0.00	0	0.00	0	0.00	0	0.00	0	0.00	8	0.00
- เทคโนโลยีวัสดุ	13	88.87	0	0.00	8	8.00	0	0.00	8	0.00	0	0.00	2	13.33	0	0.00	8	0.00	0	0.00	0	0.00	8	0.00
- เทคโนโลยีสังเคราะห์ (ค.ม.)	5	100.00	8	8.00	0	0.00	0	0.00	8	0.00	0	0.00	0	0.00	0	0.00	0	0.00	0	0.00	0	0.00	8	0.00
- เทคโนโลยีสังเคราะห์ (ท.บ.)	5	100.00	8	8.00	0	0.00	0	0.00	8	0.00	0	0.00	0	0.00	0	0.00	0	0.00	0	0.00	0	0.00	8	0.00
- เทคโนโลยีสุขภาพ	0	0.00	8	8.00	0	0.00	0	0.00	8	0.00	0	0.00	2	100.00	0	0.00	0	0.00	0	0.00	0	0.00	8	0.00
- เทคโนโลยีสุขภาพ	15	88.24	0	0.00	0	0.00	0	0.00	8	0.00	0	0.00	2	100.00	0	0.00	0	0.00	0	0.00	0	0.00	8	0.00
วิทยาศาสตร์สุขภาพ	5	100.00	8	8.00	0	0.00	0	0.00	8	0.00	0	0.00	1	5.88	0	0.00	8	0.08	1	5.88	0	0.00	8	0.00
- วิชาสารสนเทศและชีววิทยา (นานาชาติ)	0	0.00	8	8.00	0	0.00	0	0.00	8	0.00	0	0.00	0	0.00	0	0.00	0	0.00	0	0.00	0	0.00	8	0.00
- วิชาสารสนเทศและเทคโนโลยี (การจัดการสุขภาพ)	8	88.89	8	8.00	0	0.00	0	0.00	8	0.00	0	0.00	1	11.11	0	0.00	0	0.00	0	0.00	0	0.00	8	0.00
- วิชาการชีวภาพ	2	100.00	8	8.00	0	0.00	0	0.00	8	0.00	0	0.00	0	0.00	0	0.00	0	0.00	0	0.00	0	0.00	8	0.00
- วิชาการชีวภาพ (ค.ม.)	33	48.53	13	19.12	0	0.00	0	0.00	8	0.88	0	8.00	21	38.88	1	1.47	8	8.00	8	8.00	8	8.00	0	0.00
- วิชาการสัตวศาสตร์	8	100.00	8	8.00	0	0.00	0	0.00	8	0.00	0	0.00	0	0.00	0	0.00	0	0.00	0	0.00	0	0.00	8	0.00
- วิชาการสัตวศาสตร์	11	45.83	8	8.00	0	0.00	0	0.00	8	0.00	0	0.00	13	54.17	0	0.00	0	0.00	0	0.00	0	0.00	8	0.00
- ศึกษาศาสตร์ประยุกต์	0	0.00	3	100.00	0	0.00	0	0.00	8	0.00	0	0.00	0	0.00	0	0.00	0	0.00	0	0.00	0	0.00	8	0.00
- ศึกษาศาสตร์ประยุกต์	2	100.00	8	8.00	0	0.00	0	0.00	8	0.00	0	0.00	0	0.00	0	0.00	0	0.00	0	0.00	0	0.00	8	0.00
- ศึกษาศาสตร์ประยุกต์	7	100.00	8	8.00	0	0.00	0	0.00	8	0.00	0	0.00	0	0.00	0	0.00	0	0.00	0	0.00	0	0.00	8	0.00
- ศึกษาศาสตร์ประยุกต์	7	100.00	0	0.00	0	0.00	0	0.00	8	0.00	0	0.00	0	0.00	0	0.00	0	0.00	0	0.00	0	0.00	8	0.00
- ศึกษาศาสตร์ประยุกต์	0	0.00	0	0.00	0	0.00	0	0.00	8	0.00	0	0.00	8	100.00	0	0.00	0	0.00	0	0.00	0	0.00	8	0.00
- ศึกษาศาสตร์ประยุกต์	0	0.00	0	0.00	0	0.00	0	0.00	8	0.00	0	0.00	8	100.00	0	0.00	0	0.00	0	0.00	0	0.00	8	0.00
- ศึกษาศาสตร์ประยุกต์	0	0.00	0	0.00	0	0.00	0	0.00	8	0.00	0	0.00	8	100.00	0	0.00	0	0.00	0	0.00	0	0.00	8	0.00
- ศึกษาศาสตร์ประยุกต์	150	33.48	240	53.57	38	8.71	0	0.00	0	0.00	0	0.00	16	3.57	3	0.87	0	0.00	0	0.00	0	0.00	8	0.00
วิศวกรรมศาสตร์	0	0.00	14	100.00	0	0.00	0	0.00	0	0.00	0	0.00	8	0.00	0	0.00	0	0.00	0	0.00	0	0.00	8	0.00
- เทคโนโลยีการปรับปรุงคุณภาพและการผลิต	0	0.00	43	100.00	0	0.00	0	0.00	0	0.00	0	0.00	0	0.00	0	0.00	0	0.00	0	0.00	0	0.00	8	0.00
- เทคโนโลยีการปรับปรุงคุณภาพและการผลิต	0	0.00	17	100.00	8	8.00	0	0.00	8	0.00	0	0.00	0	0.00	0	0.00	0	0.00	0	0.00	0	0.00	8	0.00
- วิชาการคอมพิวเตอร์ (ค.ม.) (หลักสูตรนานาชาติ)	0	0.00	0	0.00	2	100.00	0	0.00	8	0.00	0	0.00	0	0.00	0	0.00	0	0.00	0	0.00	0	0.00	8	0.00
- วิชาการคอมพิวเตอร์ (ค.ม.) (หลักสูตรนานาชาติ)	0	8.00	0	0.00	30	100.00	0	0.00	8	0.00	0	0.00	0	0.00	0	0.00	0	0.00	0	0.00	0	0.00	8	8.00

ตารางที่ 19 จำนวนนักศึกษาใหม่ระดับบัณฑิตศึกษา ปีการศึกษา 2555 จำแนกตามประเภทการเข้าศึกษา (ต่อ)

คณะสาขาวิชา	ป.โทภาคพิเศษ		ป.โท (พจนานาติ)		ป.โท (ความร่วมมือ)		ป.โท (โครงการร่วมระหว่างคณะ)		ป.โท (บัณฑิตร่วม)		ป.เอก		ป.เอก (พจนานาติ)		ป.เอก (บัณฑิตร่วม)		ป.เอก (โครงการแลกเปลี่ยน)		Individual Based Program		บุคลากรนอก		รวม		
	จำนวน	ร้อยละ	จำนวน	ร้อยละ	จำนวน	ร้อยละ	จำนวน	ร้อยละ	จำนวน	ร้อยละ	จำนวน	ร้อยละ	จำนวน	ร้อยละ	จำนวน	ร้อยละ	จำนวน	ร้อยละ	จำนวน	ร้อยละ	จำนวน	ร้อยละ			
· วิศวกรรมคอมพิวเตอร์	0	0.00	10	100.00	0	0.00	0	0.00	0	0.00	0	0.00	0	0.00	0	0.00	0	0.00	0	0.00	0	0.00	0	0.00	10
· วิศวกรรมเคมี	19	100.00	0	0.00	0	0.00	0	0.00	0	0.00	0	0.00	0	0.00	0	0.00	0	0.00	0	0.00	0	0.00	0	0.00	19
· วิศวกรรมเคมี (ทักษะวิศวกรรมเคมี)	19	100.00	0	0.00	0	0.00	0	0.00	0	0.00	0	0.00	0	0.00	0	0.00	0	0.00	0	0.00	0	0.00	0	0.00	19
· วิศวกรรมเครื่องกล	13	79.47	0	0.00	0	0.00	0	0.00	0	0.00	0	0.00	4	23.53	0	0.00	0	0.00	0	0.00	0	0.00	0	0.00	17
· วิศวกรรมไฟฟ้า	13	100.00	0	0.00	0	0.00	0	0.00	0	0.00	0	0.00	0	0.00	0	0.00	0	0.00	0	0.00	0	0.00	0	0.00	13
· วิศวกรรมไฟฟ้า (ภาคระบบควบคุม)	8	100.00	0	0.00	0	0.00	0	0.00	0	0.00	0	0.00	0	0.00	0	0.00	0	0.00	0	0.00	0	0.00	0	0.00	8
· วิศวกรรมไฟฟ้า (ภาคอิเล็กทรอนิกส์)	7	100.00	0	0.00	0	0.00	0	0.00	0	0.00	0	0.00	0	0.00	0	0.00	0	0.00	0	0.00	0	0.00	0	0.00	7
· วิศวกรรมไฟฟ้าและคอมพิวเตอร์ (หลักสูตรนานาชาติ)	0	0.00	0	0.00	0	0.00	0	0.00	0	0.00	0	0.00	0	0.00	0	0.00	0	0.00	0	0.00	0	0.00	0	0.00	0
· วิศวกรรมไฟฟ้าและสารสนเทศ (หลักสูตรนานาชาติ)	0	0.00	15	100.00	0	0.00	0	0.00	0	0.00	0	0.00	0	0.00	3	100.00	0	0.00	0	0.00	0	0.00	0	0.00	3
· วิศวกรรมไฟฟ้าและสารสนเทศ (หลักสูตรนานาชาติ)	0	0.00	0	0.00	0	0.00	0	0.00	0	0.00	0	0.00	0	0.00	0	0.00	0	0.00	0	0.00	0	0.00	0	0.00	0
· วิศวกรรมยานยนต์	0	0.00	0	0.00	0	0.00	0	0.00	0	0.00	0	0.00	0	0.00	0	0.00	0	0.00	0	0.00	0	0.00	0	0.00	0
· วิศวกรรมโยธา	39	91.92	0	0.00	0	0.00	0	0.00	0	0.00	0	0.00	9	19.16	0	0.00	0	0.00	0	0.00	0	0.00	0	0.00	44
· วิศวกรรมและกระบวนกรบริหารก่อสร้าง	0	0.00	49	100.00	0	0.00	0	0.00	0	0.00	0	0.00	0	0.00	0	0.00	0	0.00	0	0.00	0	0.00	0	0.00	49
· วิศวกรรมโยธา	0	0.00	8	100.00	0	0.00	0	0.00	0	0.00	0	0.00	0	0.00	0	0.00	0	0.00	0	0.00	0	0.00	0	0.00	8
· วิศวกรรมสิ่งแวดล้อม	15	33.33	30	86.67	0	0.00	0	0.00	0	0.00	0	0.00	0	0.00	0	0.00	0	0.00	0	0.00	0	0.00	0	0.00	45
· วิศวกรรมอาหาร	5	100.00	0	0.00	0	0.00	0	0.00	0	0.00	0	0.00	0	0.00	0	0.00	0	0.00	0	0.00	0	0.00	0	0.00	5
· วิศวกรรมบรรณารักษะ	15	100.00	0	0.00	0	0.00	0	0.00	0	0.00	0	0.00	0	0.00	0	0.00	0	0.00	0	0.00	0	0.00	0	0.00	15
· วิศวกรรมบรรณารักษะ (หลักสูตรนานาชาติ)	0	0.00	57	93.44	0	0.00	0	0.00	0	0.00	0	0.00	4	6.56	0	0.00	0	0.00	0	0.00	0	0.00	0	0.00	61
· วิศวกรรมอุตสาหกรรมและระบบการผลิต	11	84.71	6	35.29	0	0.00	8	8.00	0	0.00	0	0.00	0	0.00	0	0.00	0	0.00	0	0.00	0	0.00	0	0.00	17
· วิศวกรรมศาสตร์	11	100.00	0	0.00	0	0.00	0	0.00	0	0.00	0	0.00	0	0.00	0	0.00	0	0.00	0	0.00	0	0.00	0	0.00	11
· ภาษาอังกฤษประยุกต์ (ด้านการท่องเที่ยว)	0	0.00	6	100.00	0	0.00	0	0.00	0	0.00	0	0.00	0	0.00	0	0.00	0	0.00	0	0.00	0	0.00	0	0.00	6
· ภาษาอังกฤษเพื่อการสื่อสารในวิชาชีพและนานาชาติ	0	0.00	0	0.00	0	0.00	0	0.00	0	0.00	0	0.00	1	10.00	0	0.00	0	0.00	0	0.00	0	0.00	0	0.00	1
· ศึกษานิเทศศาสตร์ (หลักสูตรนานาชาติ)	0	0.00	9	90.00	0	0.00	0	0.00	0	0.00	0	0.00	0	0.00	0	0.00	0	0.00	0	0.00	0	0.00	0	0.00	9
· วิทยากรผู้แทนและระบบอัตโนมัติ	0	0.00	9	100.00	0	0.00	0	0.00	0	0.00	0	0.00	0	0.00	0	0.00	0	0.00	0	0.00	0	0.00	0	0.00	9
· วิทยากรผู้แทนและระบบอัตโนมัติ (ท.น.)	0	0.00	0	0.00	0	0.00	0	0.00	0	0.00	0	0.00	1	100.00	0	0.00	0	0.00	0	0.00	0	0.00	0	0.00	1
· ศึกษานิเทศศาสตร์และการออกแบบ	0	0.00	0	0.00	17	100.00	0	0.00	0	0.00	0	0.00	0	0.00	5	8.08	0	0.00	0	0.00	0	0.00	0	0.00	17
· การออกแบบและกระบวนกรงาน (หลักสูตรนานาชาติ)	0	0.00	0	0.00	13	100.00	0	0.00	0	0.00	0	0.00	0	0.00	0	0.00	0	0.00	0	0.00	0	0.00	0	0.00	13
· การออกแบบและกระบวนกรงาน (หลักสูตรนานาชาติ)	0	0.00	0	0.00	2	100.00	0	0.00	0	0.00	0	0.00	0	0.00	0	0.00	0	0.00	0	0.00	0	0.00	0	0.00	2
· การออกแบบและกระบวนกรงาน (หลักสูตรนานาชาติ)	0	0.00	0	0.00	2	100.00	0	0.00	0	0.00	0	0.00	0	0.00	0	0.00	0	0.00	0	0.00	0	0.00	0	0.00	2
รวม	347	29.98	836	56.71	74	4.47	65	3.93	0	0.00	81	4.90	8	9.48	0	0.00	0	0.00	0	0.00	1	0.06	140	8.46	1,654



ตารางที่ 20 จำนวนนักศึกษาใหม่ระดับบัณฑิตศึกษา ปีการศึกษา 2555 จำแนกตามจำนวนครั้งในการสอบคัดเลือกเข้าศึกษาใน มจธ.

คณะสาขาวิชา	ครั้งแรก		ครั้งที่ 2		ครั้งที่ 3		มากกว่า 3 ครั้ง		ไม่ระบุ		รวม
	จำนวน	ร้อยละ	จำนวน	ร้อยละ	จำนวน	ร้อยละ	จำนวน	ร้อยละ	จำนวน	ร้อยละ	
<b>คณะศึกษาศาสตร์และพัฒนศาสตร์</b>	280	83.33	50	14.00	6	1.73	8	0.00	0	0.00	336
- คอมพิวเตอร์และเทคโนโลยีสารสนเทศ	68	81.48	12	14.81	3	3.70	0	0.00	0	0.00	81
- เทคโนโลยีการพิมพ์และบรรณารักษณ์	11	64.82	2	15.38	0	0.00	0	0.00	0	0.00	13
- เทคโนโลยีการเขียนและสื่อสารมวลชน	89	90.82	9	9.18	0	0.00	0	0.00	0	0.00	98
- หลักสูตรการเรียนรู้ออนไลน์	11	73.33	1	6.67	3	20.00	0	0.00	0	0.00	15
- วิศวกรรมเครื่องกล	17	77.27	5	22.73	0	0.00	0	0.00	0	0.00	22
- วิศวกรรมไฟฟ้า	41	83.87	8	16.33	0	0.00	0	0.00	0	0.00	49
- วิศวกรรมโยธา	18	80.00	12	40.00	0	0.00	0	0.00	0	0.00	30
- วิศวกรรมอุตสาหการ	27	98.43	1	3.57	0	0.00	0	0.00	0	0.00	28
<b>วิทยาลัยการศึกษาระดับบัณฑิตศึกษา</b>	38	80.85	4	8.51	4	6.51	1	2.13	0	0.00	47
- การจัดการทรัพยากรชีวภาพ(ร.ท.ม.)	11	91.67	1	8.33	0	0.00	0	0.00	0	0.00	12
- เทคโนโลยีชีวเคมี	7	53.85	2	15.38	4	30.77	0	0.00	0	0.00	13
- เทคโนโลยีชีวภาพ (ปร.ค.) (หลักสูตรนานาชาติ)	2	100.00	0	0.00	0	0.00	0	0.00	0	0.00	2
- เทคโนโลยีชีวภาพ (หลักสูตรนานาชาติ)	11	100.00	0	0.00	0	0.00	0	0.00	0	0.00	11
- เทคโนโลยีสิ่งทอและสิ่งทอ (ปร.ค.) (หลักสูตรนานาชาติ)	1	50.00	0	0.00	0	0.00	0	0.00	0	0.00	2
- เทคโนโลยีสิ่งทอและสิ่งทอ (หลักสูตรนานาชาติ)	6	85.71	1	14.29	0	0.00	1	50.00	0	0.00	7
<b>เทคโนโลยีสารสนเทศ</b>	283	58.33	60	25.29	5	1.44	3	0.66	49	14.06	348
- เทคโนโลยีสารสนเทศ	131	65.50	80	30.00	3	1.50	3	1.50	3	1.50	200
- ระบบสารสนเทศทางธุรกิจ	66	68.75	26	27.08	2	2.08	0	0.00	2	2.08	96
- วิทยาการคอมพิวเตอร์	0	0.00	0	0.00	0	0.00	0	0.00	1	100.00	1
- วิทยาการคอมพิวเตอร์	1	50.00	1	50.00	0	0.00	0	0.00	0	0.00	2
- วิศวกรรมซอฟต์แวร์	5	10.20	1	2.04	0	0.00	0	0.00	43	87.78	49
<b>บัณฑิตวิทยาลัยการจัดการและนวัตกรรม</b>	200	85.47	32	13.60	2	0.85	0	0.00	0	0.00	234
- การจัดการ (การบริหารจัดการองค์กร (บ.ร.ม))	28	90.32	3	9.68	0	0.00	0	0.00	0	0.00	31
- การจัดการ (การจัดการเทคโนโลยีและนวัตกรรม (บ.ร.ม))	11	78.57	3	21.43	0	0.00	0	0.00	0	0.00	14
- การจัดการ (การจัดการองค์การบริหาร (บ.ร.ม))	16	88.89	2	11.11	0	0.00	0	0.00	0	0.00	19
- การจัดการ (การบริหารโครงการ (บ.ร.ม))	22	84.62	3	11.54	1	3.85	0	0.00	0	0.00	26
- การจัดการ (โครงการและระบบอุตสาหกรรม (บ.ร.ม))	12	85.71	2	14.29	0	0.00	0	0.00	0	0.00	14
- การจัดการโลจิสติกส์	54	85.71	8	12.70	1	1.59	0	0.00	0	0.00	63
- การจัดการสำหรับการเป็นผู้ประกอบการ-BKK CODE	33	88.19	4	10.81	0	0.00	0	0.00	0	0.00	37
- การจัดการสำหรับการเป็นผู้ประกอบการ-เกษตร	24	77.42	7	22.58	0	0.00	0	0.00	0	0.00	31

ตารางที่ 20 จำนวนนักศึกษาใหม่ระดับบัณฑิตศึกษา ปีการศึกษา 2555 จำนวนตามจำนวนครั้งในการสอบคัดเลือกเข้าศึกษาใน มจร.5 (ต่อ)

คณะสาขาวิชา	ครั้งแรก		ครั้งที่ 2		ครั้งที่ 3		มากกว่า 3 ครั้ง		ไม่ระบุ		รวม
	จำนวน	ร้อยละ	จำนวน	ร้อยละ	จำนวน	ร้อยละ	จำนวน	ร้อยละ	จำนวน	ร้อยละ	
<b>พลังงานสิ่งแวดล้อมและภัยพิบัติ</b>	85	75.69	22	19.64	5	4.46	0	0.08	0	8.88	112
- การออกแบบและผลิตแบบบูรณาการ	4	100.00	0	0.00	0	0.00	0	0.00	0	0.00	4
- เทคโนโลยีการจัดการพลังงาน	4	80.00	1	20.00	0	0.00	0	0.00	0	0.00	5
- เทคโนโลยีการจัดการพลังงาน	1	50.00	1	50.00	0	0.00	0	0.00	0	0.00	2
- เทคโนโลยีการจัดการพลังงาน (ว.ศ.ม.)	26	74.29	8	22.86	1	2.86	0	0.00	0	0.00	35
- เทคโนโลยีพลังงาน (ป.ร.ศ.)	9	64.29	2	14.29	3	21.43	0	0.00	0	0.00	14
- เทคโนโลยีพลังงาน (ว.ศ.ม.)	17	77.27	5	22.73	0	0.00	0	0.00	0	0.00	22
- เทคโนโลยีพลังงาน(ว.ท.ม.)	2	66.67	1	33.33	0	0.00	0	0.00	0	0.00	3
- เทคโนโลยีวัสดุ	12	80.00	2	13.33	1	6.87	0	0.00	0	0.00	15
- เทคโนโลยีสิ่งเจือปน (ว.ศ.ม.)	4	80.00	1	20.00	0	0.00	0	0.00	0	0.00	5
- เทคโนโลยีสิ่งเจือปน(ว.ท.ม.)	4	80.00	1	20.00	0	0.00	0	0.00	0	0.00	5
- เทคโนโลยีอุณหภาพ	2	100.00	0	0.00	0	0.00	0	0.00	0	0.00	2
<b>วิทยาศาสตร์สุขภาพ</b>	16	94.12	1	5.68	0	0.00	0	8.80	0	0.00	17
- ชีวสารสนเทศและชีววิทยาระบบ(นานาชาติ)	5	100.00	0	0.00	0	0.00	0	0.00	0	0.00	5
- วิทยาศาสตร์และเทคโนโลยี (การจัดการทรัพยากรชีวภาพ)	1	100.00	0	0.00	0	0.00	0	0.00	0	0.00	1
- วิศวกรรมชีวภาพ	8	88.89	1	11.11	0	0.00	0	0.00	0	0.00	9
- วิศวกรรมชีวภาพ (ว.ท.ม.)	2	100.00	0	0.00	0	0.00	0	0.00	0	0.00	2
<b>วิทยาศาสตร์</b>	56	82.35	6	8.82	6	8.82	0	8.80	0	0.00	68
- การสอนคณิตศาสตร์	5	83.33	1	18.87	0	0.00	0	0.00	0	0.00	6
- คณิตศาสตร์ประยุกต์	19	79.17	3	12.50	2	8.33	0	0.00	0	0.00	24
- ตรีโกณมิติ	3	100.00	0	0.00	0	0.00	0	0.00	0	0.00	3
- เอมัลการกรรม	2	100.00	0	0.00	0	0.00	0	0.00	0	0.00	2
- วัสดุวิทยาศาสตร์	5	71.43	1	14.29	1	14.29	0	0.00	0	0.00	7
- วัสดุวิทยาศาสตร์ประยุกต์	7	100.00	0	0.00	0	0.00	0	0.00	0	0.00	7
- ฟิสิกส์ (ป.ร.ศ.)	5	82.50	0	0.00	3	37.50	0	0.00	0	0.00	8
- ฟิสิกส์ศึกษา	9	90.00	1	10.00	0	0.00	0	0.00	0	0.00	10
- วิทยาศาสตร์ชีวภาพ	1	100.00	0	0.00	0	0.00	0	0.00	0	0.00	1
<b>ศิลปกรรมศาสตร์</b>	382	85.27	52	11.61	12	2.68	2	8.45	0	8.80	449
- เทคโนโลยีการพิมพ์และนวัตกรรมการผลิต	14	100.00	0	0.00	0	0.00	0	0.00	0	0.00	14
- เทคโนโลยีวิศวกรรมโยธา	38	83.72	5	11.63	2	4.85	0	0.00	0	0.00	43
- วิศวกรรมทางเชื่อม	14	82.35	2	11.76	1	5.88	0	0.00	0	0.00	17
- วิศวกรรมคอมพิวเตอร์(ว.ท.ม.) (หลักสูตรนานาชาติ)	2	100.00	0	0.00	0	0.00	0	0.00	0	0.00	2
- วิศวกรรมคอมพิวเตอร์(ว.ศ.ม.) (หลักสูตรนานาชาติ)	28	88.67	4	13.33	0	0.00	0	0.00	0	0.00	30

ตารางที่ 20 จำนวนนักศึกษาใหม่ระดับบัณฑิตศึกษา ปีการศึกษา 2555 จำแนกตามจำนวนครั้งในการสอบคัดเลือกเข้าศึกษาใน มจร. (ต่อ)

คณะ/สาขาวิชา	ครั้งแรก		ครั้งที่ 2		ครั้งที่ 3		มากกว่า 3 ครั้ง		ไม่ระบุ		รวม
	จำนวน	ร้อยละ	จำนวน	ร้อยละ	จำนวน	ร้อยละ	จำนวน	ร้อยละ	จำนวน	ร้อยละ	
- ศึกษาระดับเอกภาพ	8	80.00	2	20.00	0	0.00	0	0.00	0	0.00	10
- ศึกษาระดับปริญญาโท	15	78.95	4	21.05	0	0.00	0	0.00	0	0.00	19
- ศึกษาระดับปริญญาตรี	17	89.47	2	10.53	0	0.00	0	0.00	0	0.00	19
- ศึกษาระดับปริญญาโท (วศ. อธิการบดี)	12	70.59	2	11.76	2	11.76	1	5.88	0	0.00	17
- ศึกษาระดับปริญญาโท (วศ. ระบบควบคุม)	10	76.92	3	23.08	0	0.00	0	0.00	0	0.00	13
- ศึกษาระดับปริญญาโท (วศ. อธิการบดี)	6	75.00	2	25.00	0	0.00	0	0.00	0	0.00	8
- ศึกษาระดับปริญญาโท (วศ. อธิการบดี)	6	85.71	1	14.29	0	0.00	0	0.00	0	0.00	7
- ศึกษาระดับปริญญาโท (วศ. อธิการบดี)	2	66.67	1	33.33	0	0.00	0	0.00	0	0.00	3
- ศึกษาระดับปริญญาโท (วศ. อธิการบดี)	13	86.67	1	6.87	0	0.00	1	6.87	0	0.00	15
- ศึกษาระดับปริญญาโท (วศ. อธิการบดี)	2	100.00	0	0.00	0	0.00	0	0.00	0	0.00	2
- ศึกษาระดับปริญญาโท (วศ. อธิการบดี)	4	80.00	1	20.00	0	0.00	0	0.00	0	0.00	5
- ศึกษาระดับปริญญาโท (วศ. อธิการบดี)	36	81.82	5	11.38	3	6.82	0	0.00	0	0.00	44
- ศึกษาระดับปริญญาโท (วศ. อธิการบดี)	43	89.58	3	6.25	2	4.17	0	0.00	0	0.00	46
- ศึกษาระดับปริญญาโท (วศ. อธิการบดี)	6	100.00	0	0.00	0	0.00	0	0.00	0	0.00	6
- ศึกษาระดับปริญญาโท (วศ. อธิการบดี)	43	95.56	2	4.44	0	0.00	0	0.00	0	0.00	45
- ศึกษาระดับปริญญาโท (วศ. อธิการบดี)	4	80.00	1	20.00	0	0.00	0	0.00	0	0.00	5
- ศึกษาระดับปริญญาโท (วศ. อธิการบดี)	12	80.00	3	20.00	0	0.00	0	0.00	0	0.00	15
- ศึกษาระดับปริญญาโท (วศ. อธิการบดี)	51	63.61	6	13.11	2	3.28	0	0.00	0	0.00	61
- ศึกษาระดับปริญญาโท (วศ. อธิการบดี)	13	76.47	3	17.85	1	5.88	0	0.00	0	0.00	17
- ศึกษาระดับปริญญาโท (วศ. อธิการบดี)	10	90.91	1	9.09	0	0.00	0	0.00	0	0.00	11
- ศึกษาระดับปริญญาโท (วศ. อธิการบดี)	3	50.00	2	33.33	1	18.87	0	0.00	0	0.00	6
- ศึกษาระดับปริญญาโท (วศ. อธิการบดี)	9	90.00	1	10.00	0	0.00	0	0.00	0	0.00	10
- ศึกษาระดับปริญญาโท (วศ. อธิการบดี)	8	88.89	1	11.11	0	0.00	0	0.00	0	0.00	9
- ศึกษาระดับปริญญาโท (วศ. อธิการบดี)	1	100.00	0	0.00	0	0.00	0	0.00	0	0.00	1
- ศึกษาระดับปริญญาโท (วศ. อธิการบดี)	13	76.47	4	23.53	0	0.00	0	0.00	0	0.00	17
- ศึกษาระดับปริญญาโท (วศ. อธิการบดี)	11	84.82	2	15.36	0	0.00	0	0.00	0	0.00	13
- ศึกษาระดับปริญญาโท (วศ. อธิการบดี)	1	50.00	1	50.00	0	0.00	0	0.00	0	0.00	2
- ศึกษาระดับปริญญาโท (วศ. อธิการบดี)	1	50.00	1	50.00	0	0.00	0	0.00	0	0.00	2
รวม	1,295	70.30	263	15.90	41	2.48	6	0.36	49	2.96	1,654

ตารางที่ 21 จำนวนนักศึกษาใหม่ระดับบัณฑิตศึกษา ปีการศึกษา 2555 จำแนกตามการเข้าศึกษาใหม่มหาวิทยาลัย

คณะ/สาขาวิชา	ครั้งแรก		เคยเข้าศึกษาที่ ม.อื่น		เคยเข้าศึกษาที่ ม.อื่น		ไม่ระบุ		รวม
	จำนวน	ร้อยละ	จำนวน	ร้อยละ	จำนวน	ร้อยละ	จำนวน	ร้อยละ	
							จำนวน	ร้อยละ	
<b>ดุสิต</b> - คณะวิศวกรรมและเทคโนโลยี - เทคโนโลยีการพิมพ์และบรรจุภัณฑ์ - เทคโนโลยีการเขียนและสื่อสารมวลชน - นวัตกรรมคอมพิวเตอร์และเทคโนโลยี - วิศวกรรมเครื่องกล - วิศวกรรมไฟฟ้า - วิศวกรรมโยธา - วิศวกรรมอุตสาหการ - วิทยาศาสตร์สุขภาพและเทคโนโลยี - การจัดการทรัพยากรชีวภาพ(วท.ม.) - เทคโนโลยีชีวเคมี - เทคโนโลยีชีวภาพ (ป.ร.ค.) (หลักสูตรนานาชาติ) - เทคโนโลยีชีวภาพ (หลักสูตรนานาชาติ) - เทคโนโลยีหลังการเก็บเกี่ยว (ป.ร.ค.) (หลักสูตรนานาชาติ) - เทคโนโลยีหลังการเก็บเกี่ยว (หลักสูตรนานาชาติ) - เทคโนโลยีสารสนเทศ - เทคโนโลยีสารสนเทศ - ระบบสารสนเทศทางธุรกิจ - วิทยาการคอมพิวเตอร์ - วิทยาการคอมพิวเตอร์ - วิศวกรรมซอฟต์แวร์ - วิศวกรรมบริหารจัดการและนวัตกรรม - การจัดการ (การบริหารจัดการองค์กร (บ.บ.ม)) - การจัดการ(การจัดการเทคโนโลยีและนวัตกรรม (บ.บ.ม)) - การจัดการ(การจัดการองค์การบริหาร (บ.บ.ม)) - การจัดการ(การบริหารโครงการ (บ.บ.ม)) - การจัดการ(โครงการและระบบการตลาด (บ.บ.ม)) - การจัดการโลจิสติกส์ - การจัดการสำหรับงานเป็นผู้ประกอบการ-BKK CODE - การจัดการสำหรับงานเป็นผู้ประกอบการ-MS.	272	00.95	64	19.05	0	0.00	0	0.00	336
- คอมพิวเตอร์และเทคโนโลยีสารสนเทศ	62	76.54	19	23.46	0	0.00	0	0.00	81
- เทคโนโลยีการพิมพ์และบรรจุภัณฑ์	13	100.00	0	0.00	0	0.00	0	0.00	13
- เทคโนโลยีการเขียนและสื่อสารมวลชน	85	86.73	13	13.27	0	0.00	0	0.00	98
- นวัตกรรมคอมพิวเตอร์และเทคโนโลยี	6	40.00	8	60.00	0	0.00	0	0.00	15
- วิศวกรรมเครื่องกล	16	72.73	6	27.27	0	0.00	0	0.00	22
- วิศวกรรมไฟฟ้า	37	75.51	12	24.48	0	0.00	0	0.00	49
- วิศวกรรมโยธา	26	88.87	4	13.33	0	0.00	0	0.00	30
- วิศวกรรมอุตสาหการ	27	96.43	1	3.57	0	0.00	0	0.00	28
- วิทยาศาสตร์สุขภาพและเทคโนโลยี	23	48.94	24	51.06	0	0.00	0	0.00	47
- การจัดการทรัพยากรชีวภาพ(วท.ม.)	5	41.67	7	56.33	0	0.00	0	0.00	12
- เทคโนโลยีชีวเคมี	2	15.38	11	84.62	0	0.00	0	0.00	13
- เทคโนโลยีชีวภาพ (ป.ร.ค.) (หลักสูตรนานาชาติ)	1	50.00	1	50.00	0	0.00	0	0.00	2
- เทคโนโลยีชีวภาพ (หลักสูตรนานาชาติ)	8	72.73	3	27.27	0	0.00	0	0.00	11
- เทคโนโลยีหลังการเก็บเกี่ยว (ป.ร.ค.) (หลักสูตรนานาชาติ)	2	100.00	0	0.00	0	0.00	0	0.00	2
- เทคโนโลยีหลังการเก็บเกี่ยว (หลักสูตรนานาชาติ)	5	71.43	2	28.57	0	0.00	0	0.00	7
- เทคโนโลยีสารสนเทศ	143	41.09	66	18.97	90	25.86	48	14.08	348
- เทคโนโลยีสารสนเทศ	92	46.00	47	23.50	58	29.00	3	1.50	200
- ระบบสารสนเทศทางธุรกิจ	47	46.96	18	19.78	28	29.17	2	2.08	96
- วิทยาการคอมพิวเตอร์	0	0.00	0	0.00	0	0.00	1	100.00	1
- วิทยาการคอมพิวเตอร์	1	50.00	0	0.00	1	50.00	0	0.00	2
- วิศวกรรมซอฟต์แวร์	3	6.12	0	0.00	3	6.12	43	67.76	49
- วิศวกรรมบริหารจัดการและนวัตกรรม	198	84.62	36	15.38	0	0.00	0	0.00	234
- การจัดการ (การบริหารจัดการองค์กร (บ.บ.ม))	23	74.19	6	25.61	0	0.00	0	0.00	31
- การจัดการ(การจัดการเทคโนโลยีและนวัตกรรม (บ.บ.ม))	10	71.43	4	28.57	0	0.00	0	0.00	14
- การจัดการ(การจัดการองค์การบริหาร (บ.บ.ม))	13	72.22	5	27.78	0	0.00	0	0.00	18
- การจัดการ(การบริหารโครงการ (บ.บ.ม))	21	80.77	5	18.23	0	0.00	0	0.00	28
- การจัดการ(โครงการและระบบการตลาด (บ.บ.ม))	11	78.57	3	21.43	0	0.00	0	0.00	14
- การจัดการโลจิสติกส์	57	90.48	6	9.52	0	0.00	0	0.00	83
- การจัดการสำหรับงานเป็นผู้ประกอบการ-BKK CODE	37	100.00	0	0.00	0	0.00	0	0.00	37
- การจัดการสำหรับงานเป็นผู้ประกอบการ-MS.	28	83.87	5	16.13	0	0.00	0	0.00	31

ตารางที่ 21 จำนวนนักศึกษาใหม่ระดับบัณฑิตศึกษา ปีการศึกษา 2555 จำแนกตามการเข้าศึกษาในมหาวิทยาลัย (ต่อ)

คณะ/สาขาวิชา	ครั้งแรก		เคยเข้าศึกษาที่ ม.อื่น		เคยเข้าศึกษาที่ ม.อื่น		ไม่ระบุ		รวม
	จำนวน	ร้อยละ	จำนวน	ร้อยละ	จำนวน	ร้อยละ	จำนวน	ร้อยละ	
พลังงานสิ่งแวดล้อมและวัสดุ	56	50.00	56	50.00	0	0.00	0	0.00	112
- การออกแบบและผลิตแม่พิมพ์การ	3	75.00	1	25.00	0	0.00	0	0.00	4
- เทคโนโลยีการจัดการพลังงาน	4	80.00	1	20.00	0	0.00	0	0.00	5
- เทคโนโลยีการจัดการพลังงาน	0	0.00	2	100.00	0	0.00	0	0.00	2
- เทคโนโลยีการจัดการพลังงาน (วท.ม.)	9	25.71	26	74.29	0	0.00	0	0.00	35
- เทคโนโลยีพลังงาน (ปร.ศ.)	7	50.00	7	50.00	0	0.00	0	0.00	14
- เทคโนโลยีพลังงาน (วท.ม.)	15	88.18	7	31.82	0	0.00	0	0.00	22
- เทคโนโลยีพลังงาน(วท.ม.)	1	33.33	2	66.67	0	0.00	0	0.00	3
- เทคโนโลยีวัสดุ	9	80.00	8	40.00	0	0.00	0	0.00	15
- เทคโนโลยีสิ่งแวดล้อม (วท.ม.)	3	80.00	2	40.00	0	0.00	0	0.00	5
- เทคโนโลยีสิ่งแวดล้อม(วท.ม.)	3	60.00	2	40.00	0	0.00	0	0.00	5
- เทคโนโลยีอัญมณี	2	100.00	0	0.00	0	0.00	0	0.00	2
วิทยาลัยสหวิทยาการ	8	47.06	9	52.94	0	0.00	0	0.00	17
- วิศวกรรมเกษตรและชีววิทยาระบบ(นานาชาติ)	4	80.00	1	20.00	0	0.00	0	0.00	5
- วิทยาศาสตร์และเทคโนโลยี (การจัดการทรัพยากรชีวภาพ)	1	100.00	0	0.00	0	0.00	0	0.00	1
- วิศวกรรมชีวภาพ	1	11.11	8	88.89	0	0.00	0	0.00	9
- วิศวกรรมชีวภาพ (วท.ม.)	2	100.00	0	0.00	0	0.00	0	0.00	2
วิทยาลัยศาสตร์	41	60.29	27	39.71	0	0.00	0	0.00	68
- การสอนคณิตศาสตร์	5	83.33	1	18.87	0	0.00	0	0.00	6
- คณิตศาสตร์ประยุกต์	18	66.67	8	33.33	0	0.00	0	0.00	24
- ตรีโกณมิติ	3	100.00	0	0.00	0	0.00	0	0.00	3
- เทคโนโลยีสารสนเทศ	1	50.00	1	50.00	0	0.00	0	0.00	2
- จิตวิทยาประยุกต์	3	42.88	4	57.14	0	0.00	0	0.00	7
- จิตวิทยา	1	14.29	6	85.71	0	0.00	0	0.00	7
- สถิติ (ปร.ศ.)	4	50.00	4	50.00	0	0.00	0	0.00	8
- สถิติศึกษา	8	80.00	2	20.00	0	0.00	0	0.00	10
- วิทยาศาสตร์ชีวภาพ	0	0.00	1	100.00	0	0.00	0	0.00	1
วิศวกรรมศาสตร์	258	57.59	190	42.41	0	0.00	0	0.00	448
- เทคโนโลยีการขึ้นรูปวัสดุและนวัตกรรมอิเล็กทรอนิกส์	8	57.14	6	42.88	0	0.00	0	0.00	14
- เทคโนโลยีวิศวกรรมโยธา	29	67.44	14	32.56	0	0.00	0	0.00	43
- วิศวกรรมเครื่อง	11	64.71	6	35.29	0	0.00	0	0.00	17
- วิศวกรรมคอมพิวเตอร์(วท.ม.) (หลักสูตรนานาชาติ)	2	100.00	0	0.00	0	0.00	0	0.00	2
- วิศวกรรมคอมพิวเตอร์(วท.ม.) (หลักสูตรนานาชาติ)	7	23.33	23	78.87	0	0.00	0	0.00	30

ตารางที่ 21 จำนวนนักศึกษาใหม่ระดับบัณฑิตศึกษา ปีการศึกษา 2555 จำนวนตามการเข้าศึกษาในมหาวิทยาลัย (ต่อ)

คณะ/สาขาวิชา	ครึ่งแรก		เคยเข้าศึกษาที่ มอ.		เคยเข้าศึกษาที่ ม.อื่น		ไม่ระบุ		รวม
	จำนวน	ร้อยละ	จำนวน	ร้อยละ	จำนวน	ร้อยละ	จำนวน	ร้อยละ	
- วิศวกรรมอุตสาหการ	1	10.00	9	89.00	0	0.00	0	0.00	10
- วิศวกรรมเคมี	13	68.42	6	31.58	0	0.00	0	0.00	19
- วิศวกรรมเคมี(ทักษะวิศวกรรมเคมี)	9	47.37	10	52.63	0	0.00	0	0.00	19
- วิศวกรรมเครื่องกล	5	29.41	12	70.59	0	0.00	0	0.00	17
- วิศวกรรมไฟฟ้า	6	81.54	5	38.46	0	0.00	0	0.00	13
- วิศวกรรมไฟฟ้า(วศ.ระบบควบคุม)	1	12.50	7	87.50	0	0.00	0	0.00	8
- วิศวกรรมไฟฟ้า(วศ.อิเล็กทรอนิกส์)	3	42.86	4	57.14	0	0.00	0	0.00	7
- วิศวกรรมไฟฟ้าและคอมพิวเตอร์ (หลักสูตรนานาชาติ)	0	0.00	3	100.00	0	0.00	0	0.00	3
- วิศวกรรมไฟฟ้าและสารสนเทศ	14	93.33	1	6.67	0	0.00	0	0.00	15
- วิศวกรรมไฟฟ้าและสารสนเทศ (หลักสูตรนานาชาติ)	1	50.00	1	50.00	0	0.00	0	0.00	2
- วิศวกรรมยานยนต์	5	100.00	0	0.00	0	0.00	0	0.00	5
- วิศวกรรมโยธา	20	45.45	24	54.55	0	0.00	0	0.00	44
- วิศวกรรมและการบริหารการก่อสร้าง	32	85.87	16	33.33	0	0.00	0	0.00	48
- วิศวกรรมโลหการ	4	66.67	2	33.33	0	0.00	0	0.00	8
- วิศวกรรมสิ่งแวดล้อม	43	95.56	2	4.44	0	0.00	0	0.00	45
- วิศวกรรมอาหาร	5	100.00	0	0.00	0	0.00	0	0.00	5
- วิศวกรรมอาหาร(ทักษะวิศวกรรมอาหาร)	7	46.67	6	53.33	0	0.00	0	0.00	15
- วิศวกรรมอุตสาหกรรมและระบบการผลิต	30	49.16	31	50.62	0	0.00	0	0.00	61
ศิลปศาสตร์	16	94.12	1	5.88	0	0.00	0	0.00	17
- ภาษาศาสตร์ประยุกต์(ด้านการสอนภาษาอังกฤษ)	11	100.00	0	0.00	0	0.00	0	0.00	11
- ภาษาอังกฤษเพื่อการสื่อสารในวิชาชีพและนานาชาติ	5	63.33	1	16.67	0	0.00	0	0.00	6
สถาบันวิทยการหุ่นยนต์ภาคสนาม	9	90.00	1	10.00	0	0.00	0	0.00	10
- วิทยาการหุ่นยนต์และระบบอัตโนมัติ	9	100.00	0	0.00	0	0.00	0	0.00	9
- วิทยาการหุ่นยนต์และระบบอัตโนมัติ (ท.ม.)	0	0.00	1	100.00	0	0.00	0	0.00	1
สถาบันวิทยการสารสนเทศและการออกแบบ	11	64.71	6	35.29	0	0.00	0	0.00	17
- การออกแบบและการวางแผน(ท.ม.) (หลักสูตรนานาชาติ)	9	69.23	4	30.77	0	0.00	0	0.00	13
- การออกแบบและการวางแผน(ศบ.ม.) (หลักสูตรนานาชาติ)	1	50.00	1	50.00	0	0.00	0	0.00	2
- การออกแบบและการวางแผน(ศบ.ม.) (หลักสูตรนานาชาติ)	1	50.00	1	50.00	0	0.00	0	0.00	2
รวม	1,035	62.58	480	29.02	90	5.44	49	2.96	1,654

ตารางที่ 22 จำนวนนักศึกษาใหม่ระดับบัณฑิตศึกษา ปีการศึกษา 2555 จำแนกตามคณะและเฉลี่ยสะสมชั้นสุดท้ายของนักศึกษา ก่อนเข้าศึกษาต่อที่ มจร.

คณะสาขาวิชา	ต่ำกว่า 2.00		2.00		2.01-2.50		2.51-3.00		3.51-3.50		3.51-4.00		ไม่ระบุ		รวม
	จำนวน	ร้อยละ	จำนวน	ร้อยละ	จำนวน	ร้อยละ	จำนวน	ร้อยละ	จำนวน	ร้อยละ	จำนวน	ร้อยละ	จำนวน	ร้อยละ	
<b>คุรุศาสตร์อุตสาหกรรมและเทคโนโลยี</b> - คอมพิวเตอร์และเทคโนโลยีสารสนเทศ - เทคโนโลยีการพิมพ์และบรรจุภัณฑ์ - เทคโนโลยีการเรียนรู้ออนไลน์และสื่อสามมิติ - นวัตกรรมการเรียนรู้และเทคโนโลยี - วิศวกรรมเครื่องกล - วิศวกรรมไฟฟ้า - วิศวกรรมโยธา - วิศวกรรมอุตสาหกรรม - วิศวกรรมอุตสาหการ <b>ทรัพยากรธรรมชาติและสิ่งแวดล้อม</b> - การจัดการทรัพยากรชีวภาพ(วท.ม.) - เทคโนโลยีชีวเคมี - เทคโนโลยีชีวภาพ (ป.ร.ค.) (หลักสูตรนานาชาติ) - เทคโนโลยีสิ่งแวดล้อม (หลักสูตรนานาชาติ) - เทคโนโลยีหลังการเก็บเกี่ยว (ป.ร.ค.) (หลักสูตรนานาชาติ) - เทคโนโลยีหลังการเก็บเกี่ยว (หลักสูตรนานาชาติ) <b>เทคโนโลยีสารสนเทศ</b> - เทคโนโลยีสารสนเทศ - ระบบสารสนเทศทางธุรกิจ - วิทยาการคอมพิวเตอร์ - วิทยาการคอมพิวเตอร์ - วิศวกรรมซอฟต์แวร์ <b>นิติศาสตร์</b> - การบริหารจัดการธุรกิจและการเงิน - การจัดการ (การบริหารจัดการองค์กร (บ.ร.ม)) - การจัดการ(การจัดการเทคโนโลยีและนวัตกรรม (บ.ร.ม)) - การจัดการ(การจัดการองค์การวิสาหกิจ (บ.ร.ม)) - การจัดการ(การบริหารโครงการ (บ.ร.ม)) - การจัดการ(โครงการชุมชนและบรรณคดีคดี (บ.ร.ม)) - การจัดการโลจิสติกส์ - การจัดการสำหรับการเป็นผู้ประกอบการ-BKK CODE - การจัดการสำหรับการเป็นผู้ประกอบการ-มจร.	0	0.00	4	1.19	79	23.51	138	41.87	74	22.82	26	7.74	15	4.46	336
	0	0.00	2	2.47	23	28.40	30	37.04	19	23.46	3	3.70	4	4.94	81
	0	0.00	0	0.00	2	15.38	4	30.77	4	30.77	2	15.38	1	7.69	13
	0	0.00	0	0.00	19	19.39	52	53.06	16	18.33	7	7.14	4	4.08	98
	0	0.00	0	0.00	0	0.00	0	0.00	5	33.33	10	66.67	0	0.00	15
	0	0.00	1	4.55	7	31.82	7	31.82	5	22.73	2	9.09	0	0.00	22
	0	0.00	1	2.04	10	20.41	20	40.82	15	30.61	1	2.04	2	4.08	49
	0	0.00	0	0.00	10	33.33	11	36.67	5	18.67	1	3.33	3	10.00	30
	0	0.00	0	0.00	8	28.57	14	50.00	5	17.86	0	0.00	1	3.57	28
	0	0.00	0	0.00	7	14.89	13	27.66	13	27.66	9	19.15	5	18.64	47
	0	0.00	0	0.00	4	33.33	5	41.87	2	16.87	0	0.00	1	8.33	12
	0	0.00	0	0.00	3	23.06	3	23.06	2	15.38	5	38.46	0	0.00	13
	0	0.00	0	0.00	0	0.00	0	0.00	0	0.00	2	100.00	0	0.00	2
	0	0.00	0	0.00	0	0.00	3	27.27	7	63.64	1	9.09	0	0.00	11
	0	0.00	0	0.00	0	0.00	0	0.00	1	50.00	0	0.00	1	50.00	2
	0	0.00	0	0.00	0	0.00	2	28.57	1	14.29	1	14.29	3	42.86	7
	0	0.00	2	0.57	99	28.45	135	36.79	85	24.43	25	7.18	2	8.57	348
	0	0.00	0	0.00	67	33.50	77	38.50	44	22.00	12	6.00	0	0.00	200
	0	0.00	2	2.06	23	23.96	38	39.58	24	25.00	9	9.38	0	0.00	96
	0	0.00	0	0.00	0	0.00	0	0.00	1	100.00	0	0.00	0	0.00	1
	0	0.00	0	0.00	1	50.00	1	50.00	0	0.00	0	0.00	0	0.00	2
	0	0.00	0	0.00	8	16.33	19	38.76	16	32.65	4	8.18	2	4.08	49
	0	0.00	1	6.43	63	26.92	81	34.82	67	28.63	14	5.98	8	3.42	234
	0	0.00	0	0.00	10	32.28	9	29.03	10	32.28	2	8.45	0	0.00	31
	0	0.00	0	0.00	6	42.86	4	26.57	4	26.57	0	0.00	0	0.00	14
	0	0.00	0	0.00	4	22.22	7	38.89	5	27.78	1	5.56	1	5.56	18
	0	0.00	1	3.85	9	34.62	6	23.08	7	28.92	0	0.00	3	11.54	26
	0	0.00	0	0.00	5	55.71	4	28.57	4	28.57	0	0.00	1	7.14	14
	0	0.00	0	0.00	9	14.29	28	44.44	18	28.57	7	11.11	1	1.59	83
	0	0.00	0	0.00	12	32.43	14	37.64	9	24.32	2	5.41	0	0.00	37
	0	0.00	0	0.00	6	25.61	9	29.03	10	32.26	2	8.45	2	8.45	31

ตารางที่ 22 จำนวนนักศึกษาใหม่ระดับบัณฑิตศึกษา ปีการศึกษา 2555 จำแนกตามคณะและเฉลี่ยสะสมชั้นสุดท้ายของนักศึกษาที่เข้าศึกษาต่อที่ มจร. (ต่อ)

คณะสาขาวิชา	ต่ำกว่า 2.00		2.00		2.01-2.50		2.51-3.00		3.01-3.50		3.51-4.00		ไม่ระบุ		รวม
	จำนวน	ร้อยละ	จำนวน	ร้อยละ	จำนวน	ร้อยละ	จำนวน	ร้อยละ	จำนวน	ร้อยละ	จำนวน	ร้อยละ	จำนวน	ร้อยละ	
พหุบัณฑิตวิทยาลัย	0	0.00	2	1.79	44	39.29	28	25.00	22	19.64	15	13.39	1	0.89	112
- การออกแบบและนิเทศแบบบูรณาการ	0	0.00	0	0.00	1	25.00	2	50.00	1	25.00	0	0.00	0	0.00	4
- เทคโนโลยีการจัดการพลังงาน	0	0.00	0	0.00	3	60.00	2	40.00	0	0.00	0	0.00	0	0.00	5
- เทคโนโลยีการจัดการพลังงาน	0	0.00	0	0.00	0	0.00	0	0.00	1	50.00	1	50.00	0	0.00	2
- เทคโนโลยีการจัดการพลังงาน (วศ.ม.)	0	0.00	2	5.71	19	54.29	10	26.57	3	6.57	1	2.66	0	0.00	35
- เทคโนโลยีพลังงาน (ปร.ศ.)	0	0.00	0	0.00	0	0.00	0	0.00	5	35.71	9	64.29	0	0.00	14
- เทคโนโลยีพลังงาน (วศ.ม.)	0	0.00	0	0.00	11	50.00	5	22.73	3	13.64	2	9.09	1	4.55	22
- เทคโนโลยีพลังงาน(วท.ม.)	0	0.00	0	0.00	0	0.00	2	66.67	1	33.33	0	0.00	0	0.00	3
- เทคโนโลยีวัสดุ	0	0.00	0	0.00	3	20.00	5	33.33	6	40.00	1	6.67	0	0.00	15
- เทคโนโลยีสิ่งแวดล้อม (วศ.ม.)	0	0.00	0	0.00	4	60.00	0	0.00	1	20.00	0	0.00	0	0.00	5
- เทคโนโลยีสิ่งแวดล้อม(วท.ม.)	0	0.00	0	0.00	3	60.00	2	40.00	0	0.00	0	0.00	0	0.00	5
- เทคโนโลยีอุณหภาพ	0	0.00	0	0.00	0	0.00	0	0.00	1	50.00	1	50.00	0	0.00	2
วิทยาลัยสหวิทยาการ	0	0.00	0	0.00	1	5.88	2	11.76	11	64.71	1	5.88	2	11.76	17
- วิศวกรรมเทคโนโลยีวิทยาการ (นานาชาติ)	0	0.00	0	0.00	1	20.00	0	0.00	4	80.00	0	0.00	0	0.00	5
- วิทยาศาสตร์และเทคโนโลยี (การจัดการทรัพยากรชีวภาพ)	0	0.00	0	0.00	0	0.00	0	0.00	0	0.00	0	0.00	1	100.00	1
- วิศวกรรมชีวภาพ	0	0.00	0	0.00	0	0.00	2	22.22	6	66.67	1	11.11	0	0.00	9
- วิศวกรรมชีวภาพ (วท.ม.)	0	0.00	0	0.00	0	0.00	0	0.00	1	50.00	0	0.00	1	50.00	2
วิทยาศาสตร์	0	0.00	0	0.00	11	16.16	18	23.53	24	35.29	14	20.59	3	4.41	68
- การสอนคณิตศาสตร์	0	0.00	0	0.00	4	66.67	1	16.67	1	16.67	0	0.00	0	0.00	6
- คณิตศาสตร์ประยุกต์	0	0.00	0	0.00	2	6.33	0	0.00	10	41.67	10	41.67	2	6.33	24
- เคมีศึกษา	0	0.00	0	0.00	0	0.00	2	66.67	1	33.33	0	0.00	0	0.00	3
- เคมีอุตสาหกรรม	0	0.00	0	0.00	1	50.00	1	50.00	0	0.00	0	0.00	0	0.00	2
- วัสดุชีวภาพประยุกต์	0	0.00	0	0.00	1	14.29	3	42.86	2	26.57	1	14.29	0	0.00	7
- ฟิสิกส์	0	0.00	0	0.00	0	0.00	2	26.57	5	71.43	0	0.00	0	0.00	7
- ฟิสิกส์ (ปร.ศ.)	0	0.00	0	0.00	0	0.00	0	0.00	5	62.50	3	37.50	0	0.00	6
- ฟิสิกส์ศึกษา	0	0.00	0	0.00	3	30.00	7	70.00	0	0.00	0	0.00	0	0.00	10
- วิทยาศาสตร์ชีวภาพ	0	0.00	0	0.00	0	0.00	0	0.00	0	0.00	0	0.00	1	100.00	1
วิศวกรรมศาสตร์	0	8.00	1	0.22	113	25.22	159	35.49	87	19.42	44	9.82	44	9.82	448
- เทคโนโลยีการขึ้นรูปวัสดุและวิศวกรรมการผลิต	0	0.00	0	0.00	6	42.86	7	50.00	1	7.14	0	0.00	0	0.00	14
- เทคโนโลยีวิศวกรรมโยธา	0	0.00	0	0.00	16	37.21	17	39.53	6	16.60	1	2.33	1	2.33	43
- วิศวกรรมยานยนต์	0	0.00	0	0.00	4	23.53	9	52.94	4	23.53	0	0.00	0	0.00	17
- วิศวกรรมคอมพิวเตอร์(วท.ม.) (หลักสูตรนานาชาติ)	0	0.00	0	0.00	0	0.00	1	50.00	1	50.00	0	0.00	0	0.00	2
- วิศวกรรมคอมพิวเตอร์(วศ.ม.) (หลักสูตรนานาชาติ)	0	0.00	0	0.00	3	10.00	12	40.00	6	20.00	7	23.33	2	6.67	30



ตารางที่ 22 จำนวนนักศึกษาใหม่ระดับบัณฑิตศึกษา ปีการศึกษา 2555 จำแนกตามคณะและแผนกของนักศึกษาเก่าก่อนเข้าศึกษาต่อที่ มจร. (ต่อ)

คณะ/สาขาวิชา	ต่ำกว่า 2.00		2.00		2.01-2.50		2.51-3.88		3.01-3.50		3.51-4.08		ไม่ระบุ		รวม
	จำนวน	ร้อยละ	จำนวน	ร้อยละ	จำนวน	ร้อยละ	จำนวน	ร้อยละ	จำนวน	ร้อยละ	จำนวน	ร้อยละ	จำนวน	ร้อยละ	
- วิศวกรรมคอมพิวเตอร์	0	0.00	0	0.00	1	10.00	6	60.00	1	10.00	1	10.00	1	10.00	10
- วิศวกรรมเคมี (ทักษะวิศวกรรมเคมี)	0	0.00	0	0.00	5	26.32	9	47.37	4	21.05	0	0.00	1	5.26	19
- วิศวกรรมเคมี (ทักษะวิศวกรรมเคมี)	0	0.00	0	0.00	0	0.00	1	5.26	7	38.84	10	52.63	1	5.26	19
- วิศวกรรมเครื่องกล	0	0.00	0	0.00	3	17.65	7	41.16	4	23.53	2	11.76	1	5.88	17
- วิศวกรรมไฟฟ้า	0	0.00	0	0.00	3	23.08	6	48.15	4	30.77	0	0.00	0	0.00	13
- วิศวกรรมไฟฟ้า (วศ.ระบบควบคุม)	0	0.00	0	0.00	0	0.00	5	62.50	3	37.50	0	0.00	0	0.00	6
- วิศวกรรมไฟฟ้า (วศ.อิเล็กทรอนิกส์)	0	0.00	0	0.00	3	42.86	1	14.29	2	28.57	1	14.29	0	0.00	7
- วิศวกรรมไฟฟ้าและคอมพิวเตอร์ (หลักสูตรนานาชาติ)	0	0.00	0	0.00	0	0.00	0	0.00	1	33.33	2	66.67	0	0.00	3
- วิศวกรรมไฟฟ้าและสารสนเทศ (หลักสูตรนานาชาติ)	0	0.00	0	0.00	4	26.67	7	46.67	3	20.00	0	0.00	0	0.00	15
- วิศวกรรมไฟฟ้าและสารสนเทศ (หลักสูตรนานาชาติ)	0	0.00	1	8.67	0	0.00	0	0.00	1	50.00	0	0.00	1	50.00	2
- วิศวกรรมยานยนต์	0	0.00	0	0.00	0	0.00	3	60.00	0	0.00	2	40.00	0	0.00	5
- วิศวกรรมโยธา	0	0.00	0	0.00	8	18.18	18	40.81	9	20.45	6	16.16	1	2.27	44
- วิศวกรรมและการบริหารการก่อสร้าง	0	0.00	0	0.00	26	54.17	12	25.00	3	6.25	2	4.17	5	10.42	46
- วิศวกรรมโยธา	0	0.00	0	0.00	1	16.67	3	50.00	2	33.33	0	0.00	0	0.00	6
- วิศวกรรมสิ่งแวดล้อม	0	0.00	0	0.00	10	22.22	4	8.89	2	4.44	0	0.00	29	64.44	45
- วิศวกรรมอาหาร	0	0.00	0	0.00	0	0.00	2	40.00	2	40.00	1	20.00	0	0.00	5
- วิศวกรรมอาหาร (ทักษะวิศวกรรมอาหาร)	0	0.00	0	0.00	1	6.67	6	40.00	6	53.33	0	0.00	0	0.00	15
- วิศวกรรมอุตสาหกรรมและระบบการผลิต	0	0.00	0	0.00	19	31.15	23	37.70	11	18.03	7	11.48	1	1.64	61
ศิลปศาสตร์	0	0.00	1	5.88	8	0.00	3	17.65	4	23.53	5	29.41	4	23.53	17
- ภาษาศาสตร์ประยุกต์ (ด้านการสอนภาษาอังกฤษ)	0	0.00	0	0.00	0	0.00	3	27.27	2	16.18	3	27.27	3	27.27	11
- ภาษาอังกฤษเพื่อการสื่อสารในวิชาชีพและนานาชาติ	0	0.00	1	16.67	0	0.00	0	0.00	2	33.33	2	33.33	1	16.67	6
สถาบันวิทยการพัฒนศาสตร์และระบบอัตโนมัติ	0	0.00	0	0.00	3	30.08	4	40.00	1	10.00	2	20.00	0	0.00	10
- วิทยาการหุ่นยนต์และระบบอัตโนมัติ	0	0.00	0	0.00	3	33.33	4	44.44	1	11.11	1	11.11	0	0.00	9
- วิทยาการหุ่นยนต์และระบบอัตโนมัติ (วท.ม.)	0	0.00	0	0.00	0	0.00	0	0.00	0	0.00	1	100.00	0	0.00	1
สถาบันพัฒนศาสตร์และการออกแบบ	0	0.00	8	0.00	3	17.65	6	35.29	3	17.65	2	11.76	3	17.65	17
- การออกแบบและการวางแผน (วท.ม.) (หลักสูตรนานาชาติ)	0	0.00	0	0.00	1	7.89	5	38.48	3	23.08	1	7.89	3	23.08	13
- การออกแบบและการวางแผน (ศด.ม.) (หลักสูตรนานาชาติ)	0	0.00	0	0.00	0	0.00	1	50.00	0	0.00	1	50.00	0	0.00	2
- การออกแบบและการวางแผน (ศด.ม.) (หลักสูตรนานาชาติ)	0	0.00	0	0.00	2	100.00	0	0.00	0	0.00	0	0.00	0	0.00	2
รวม	0	0.00	11	8.67	423	25.57	585	35.37	391	23.84	157	9.49	87	5.26	1,654



ตารางที่ 23 จำนวนนักเรียนระดับมัธยมศึกษาใหม่ระดับมัธยมศึกษา ปีการศึกษา 2555 จำแนกตามสถาบันที่สำเร็จการศึกษาก่อนเข้าศึกษาต่อใน มจร. และคณะวิชาชีพที่เข้าศึกษาต่อ (ต่อ)

มณฑล	ประเภทวิชา	สาขาวิชา	สถานศึกษา		ภาคในโรงเรียน		ภาคในสถานศึกษา		ภาคในสถานศึกษา		ภาคในสถานศึกษา		ภาคในสถานศึกษา		ภาคในสถานศึกษา		รวม	
			จำนวน	ร้อยละ	จำนวน	ร้อยละ	จำนวน	ร้อยละ	จำนวน	ร้อยละ	จำนวน	ร้อยละ	จำนวน	ร้อยละ	จำนวน	ร้อยละ		
ภาคเหนือ	มัธยมศึกษาตอนต้น	มัธยมศึกษา	มหาวิทยาลัยราชภัฏจันทรเกษม	1	0.88	0	0.00	0	0.00	0	0.00	0	0.00	0	0.00	0	0.00	1
			มหาวิทยาลัยราชภัฏวชิรเวศน์	1	0.88	0	0.00	0	0.00	0	0.00	0	0.00	0	0.00	0	0.00	1
			มหาวิทยาลัยราชภัฏเชียงใหม่	1	0.88	0	0.00	0	0.00	0	0.00	0	0.00	0	0.00	0	0.00	1
			มหาวิทยาลัยราชภัฏเชียงราย	1	0.88	0	0.00	0	0.00	0	0.00	0	0.00	0	0.00	0	0.00	1
			มหาวิทยาลัยราชภัฏอุตรดิตถ์	1	0.88	0	0.00	0	0.00	0	0.00	0	0.00	0	0.00	0	0.00	1
			มหาวิทยาลัยราชภัฏสุราษฎร์ธานี	1	0.88	0	0.00	0	0.00	0	0.00	0	0.00	0	0.00	0	0.00	1
			มหาวิทยาลัยราชภัฏยะลา	1	0.88	0	0.00	0	0.00	0	0.00	0	0.00	0	0.00	0	0.00	1
			มหาวิทยาลัยราชภัฏนครศรีธรรมราช	1	0.88	0	0.00	0	0.00	0	0.00	0	0.00	0	0.00	0	0.00	1
			มหาวิทยาลัยราชภัฏภูเก็ต	1	0.88	0	0.00	0	0.00	0	0.00	0	0.00	0	0.00	0	0.00	1
			มหาวิทยาลัยราชภัฏสงขลา	1	0.88	0	0.00	0	0.00	0	0.00	0	0.00	0	0.00	0	0.00	1
			มหาวิทยาลัยราชภัฏวไลยอลงกรณ์	1	0.88	0	0.00	0	0.00	0	0.00	0	0.00	0	0.00	0	0.00	1
			มหาวิทยาลัยราชภัฏรำไพพรรณี	1	0.88	0	0.00	0	0.00	0	0.00	0	0.00	0	0.00	0	0.00	1
			มหาวิทยาลัยราชภัฏธนบุรี	1	0.88	0	0.00	0	0.00	0	0.00	0	0.00	0	0.00	0	0.00	1
			มหาวิทยาลัยราชภัฏสวนสุนันทา	1	0.88	0	0.00	0	0.00	0	0.00	0	0.00	0	0.00	0	0.00	1
			มหาวิทยาลัยราชภัฏวไลยอลงกรณ์	1	0.88	0	0.00	0	0.00	0	0.00	0	0.00	0	0.00	0	0.00	1
			มหาวิทยาลัยราชภัฏวชิรเวศน์	1	0.88	0	0.00	0	0.00	0	0.00	0	0.00	0	0.00	0	0.00	1
			มหาวิทยาลัยราชภัฏวชิรเวศน์	1	0.88	0	0.00	0	0.00	0	0.00	0	0.00	0	0.00	0	0.00	1
			มหาวิทยาลัยราชภัฏวชิรเวศน์	1	0.88	0	0.00	0	0.00	0	0.00	0	0.00	0	0.00	0	0.00	1
			มหาวิทยาลัยราชภัฏวชิรเวศน์	1	0.88	0	0.00	0	0.00	0	0.00	0	0.00	0	0.00	0	0.00	1
			มหาวิทยาลัยราชภัฏวชิรเวศน์	1	0.88	0	0.00	0	0.00	0	0.00	0	0.00	0	0.00	0	0.00	1
			มหาวิทยาลัยราชภัฏวชิรเวศน์	1	0.88	0	0.00	0	0.00	0	0.00	0	0.00	0	0.00	0	0.00	1
			มหาวิทยาลัยราชภัฏวชิรเวศน์	1	0.88	0	0.00	0	0.00	0	0.00	0	0.00	0	0.00	0	0.00	1
			มหาวิทยาลัยราชภัฏวชิรเวศน์	1	0.88	0	0.00	0	0.00	0	0.00	0	0.00	0	0.00	0	0.00	1
			มหาวิทยาลัยราชภัฏวชิรเวศน์	1	0.88	0	0.00	0	0.00	0	0.00	0	0.00	0	0.00	0	0.00	1









ตารางที่ 24 จำนวนนักศึกษาใหม่ระดับบัณฑิตศึกษา ปีการศึกษา 2555 จำแนกตามค่าใช้จ่ายส่วนตัวต่อเดือน (ยกเว้นค่าหน่วยกิตและค่าบำรุงการศึกษา)

คณะสาขาวิชา	น้อยกว่า 2,000		2,001 - 2,500		2,501 - 3,000		3,001 - 3,500		3,501 - 4,000		4,001 - 4,500		4,501 - 5,000		5,001 - 5,500		มากกว่า 5,500		รวม		
	จำนวน	ร้อยละ	จำนวน	ร้อยละ	จำนวน	ร้อยละ	จำนวน	ร้อยละ	จำนวน	ร้อยละ	จำนวน	ร้อยละ	จำนวน	ร้อยละ	จำนวน	ร้อยละ	จำนวน	ร้อยละ			
																				บาท	บาท
เศรษฐศาสตร์อุตสาหกรรมและเทคโนโลยี	6	1.79	11	3.27	16	4.76	14	4.17	35	10.42	13	3.87	40	11.90	28	8.33	163	48.51	10	2.98	336
- คอมพิวเตอร์และเทคโนโลยีสารสนเทศ	2	2.47	2	2.47	3	3.70	2	2.47	10	12.35	1	1.23	5	6.17	12	14.61	40	49.38	4	4.94	61
- เทคโนโลยีการพิมพ์และบรรจุภัณฑ์	0	0.00	0	0.00	0	0.00	0	0.00	1	7.69	1	7.69	1	7.69	0	0.00	10	76.92	0	0.00	13
- เทคโนโลยีการบรรจุและสื่อสารมวลชน	0	0.00	3	3.06	10	10.20	4	4.08	6	6.16	4	4.06	20	20.41	4	4.08	41	41.84	4	4.06	96
- นวัตกรรมเครื่องเรือนและเทคโนโลยี	0	0.00	0	0.00	0	0.00	0	0.00	0	0.00	1	6.67	1	6.67	0	0.00	13	86.67	0	0.00	15
- วิศวกรรมเครื่องกล	0	0.00	4	16.16	1	4.55	1	4.55	2	9.09	2	9.09	1	4.55	4	18.18	7	31.62	0	0.00	22
- วิศวกรรมไฟฟ้า	3	6.12	1	2.04	1	2.04	1	2.04	10	20.41	3	6.12	6	16.33	2	4.06	20	40.62	0	0.00	49
- วิศวกรรมโยธา	0	0.00	0	0.00	0	0.00	2	6.67	2	6.67	0	0.00	1	3.33	2	6.67	22	73.33	1	3.33	30
- วิศวกรรมอุตสาหการ	1	3.57	1	3.57	1	3.57	4	14.29	2	7.14	1	3.57	3	10.71	4	14.29	10	35.71	1	3.57	26
ทรัพยากรธรรมชาติและสิ่งแวดล้อม	0	0.00	0	0.00	1	2.13	3	8.38	3	6.38	3	6.38	9	19.15	2	4.26	26	55.32	0	0.00	47
- การจัดการทรัพยากรชีวภาพ(วท.ม.)	0	0.00	0	0.00	1	6.33	1	6.33	2	16.87	0	0.00	2	16.67	1	9.33	5	41.67	0	0.00	12
- เทคโนโลยีชีวเคมี	0	0.00	0	0.00	0	0.00	0	0.00	0	0.00	1	7.69	3	23.08	1	7.69	6	61.54	0	0.00	13
- เทคโนโลยีชีวภาพ (ปรี.ค.) (หลักสูตรนานาชาติ)	0	0.00	0	0.00	0	0.00	0	0.00	1	50.00	0	0.00	0	0.00	0	0.00	1	50.00	0	0.00	2
- เทคโนโลยีชีวภาพ (หลักสูตรนานาชาติ)	0	0.00	0	0.00	0	0.00	1	9.09	0	0.00	1	9.09	3	27.27	0	0.00	6	54.55	0	0.00	11
- เทคโนโลยีสิ่งแวดล้อมกับแก้ว (ปรี.ค.) (หลักสูตรนานาชาติ)	0	0.00	0	0.00	0	0.00	1	50.00	0	0.00	0	0.00	0	0.00	0	0.00	1	50.00	0	0.00	2
- เทคโนโลยีพลังงานกับแก้ว (หลักสูตรนานาชาติ)	0	0.00	0	0.00	0	0.00	0	0.00	0	0.00	1	14.29	1	14.29	0	0.00	5	71.43	0	0.00	7
เทคโนโลยีสารสนเทศ	2	9.57	7	2.01	7	2.01	17	4.89	21	6.03	9	2.59	32	9.20	28	7.47	178	51.15	49	14.08	346
- เทคโนโลยีสารสนเทศ	2	1.00	5	2.50	3	1.50	11	5.50	16	6.00	6	3.00	25	12.50	17	6.50	112	56.00	3	1.50	200
- ระบบสารสนเทศทางธุรกิจ	0	0.00	2	2.06	4	4.17	6	6.25	5	5.21	3	3.13	6	6.25	6	6.33	60	62.50	2	2.08	96
- วิทยาการคอมพิวเตอร์	0	0.00	0	0.00	0	0.00	0	0.00	0	0.00	0	0.00	0	0.00	0	0.00	0	0.00	0	0.00	1
- วิทยาการคอมพิวเตอร์	0	0.00	0	0.00	0	0.00	0	0.00	0	0.00	0	0.00	0	0.00	0	0.00	2	100.00	0	0.00	2
- วิทยาการซอฟต์แวร์	0	0.00	0	0.00	0	0.00	0	0.00	0	0.00	0	0.00	1	2.04	1	2.04	4	6.16	43	67.76	49
บัณฑิตวิทยาลัยการศึกษาระดับการรม	3	1.28	3	1.28	3	1.28	12	5.13	7	2.99	14	5.98	20	8.55	24	10.26	148	63.25	0	0.00	234
- การจัดการ (การบริหารจัดการองค์กร (บร.ม.)	0	0.00	0	0.00	0	0.00	3	9.68	2	6.45	2	6.45	1	3.23	2	6.45	21	87.74	0	0.00	31
- การจัดการจัดการเทคโนโลยีและนวัตกรรม (บร.ม.)	1	7.14	0	0.00	0	0.00	1	7.14	0	0.00	1	7.14	3	21.43	1	7.14	7	50.00	0	0.00	14
- การจัดการจัดการบริหารทรัพยากร (บร.ม.)	1	5.56	0	0.00	0	0.00	0	0.00	1	5.56	0	0.00	0	0.00	2	11.11	14	77.76	0	0.00	16
- การจัดการ (การบริหารโครงการ (บร.ม.)	1	3.85	1	3.85	0	0.00	1	3.85	2	7.69	2	7.69	2	7.69	1	3.85	16	61.54	0	0.00	26
- การจัดการ (โครงการและโครงการพิเศษ (บร.ม.)	0	0.00	0	0.00	0	0.00	1	7.14	0	0.00	1	7.14	0	0.00	3	21.43	9	64.29	0	0.00	14
- การจัดการ (บัณฑิต)	0	0.00	1	1.59	4	8.95	4	8.95	2	3.17	3	4.76	9	12.70	9	14.29	35	55.56	0	0.00	63
- การจัดการสำหรับการเป็นผู้นำประกอบการ-BKK CODE	0	0.00	0	0.00	0	0.00	1	2.70	0	0.00	2	5.41	3	6.11	5	13.51	28	70.27	0	0.00	37
- การจัดการสำหรับการเป็นผู้นำประกอบการ-งช.	0	0.00	1	3.23	2	6.45	1	3.23	0	0.00	3	9.68	3	9.68	1	3.23	20	84.52	0	0.00	31



ตารางที่ 24 จำนวนนักศึกษาใหม่ระดับบัณฑิตศึกษา ปีการศึกษา 2555 จำแนกตามค่าใช้จ่ายส่วนตัวต่อเดือน (ยกเว้นค่าหน่วยกิตและค่าบำรุงการศึกษา) (ต่อ)

คณะสาขาวิชา	น้อยกว่า 2,000 บาท		2,001 - 2,500 บาท		2,501 - 3,000 บาท		3,001 - 3,500 บาท		3,501 - 4,000 บาท		4,001 - 4,500 บาท		4,501 - 5,000 บาท		5,001 - 5,500 บาท		มากกว่า 5,500 บาท		รวม		
	จำนวน	ร้อยละ	จำนวน	ร้อยละ	จำนวน	ร้อยละ	จำนวน	ร้อยละ	จำนวน	ร้อยละ	จำนวน	ร้อยละ	จำนวน	ร้อยละ	จำนวน	ร้อยละ	จำนวน	ร้อยละ			
																				ไม่ระบุ	จำนวน
พลังงานสิ่งแวดล้อมและวัสดุ	0	0.00	3	2.68	3	2.68	3	2.68	4	3.57	5	4.46	10	8.93	12	18.71	72	64.29	0	0.88	112
- การออกแบบและผลิตแบบบูรณาการ	0	0.00	0	0.00	0	0.00	0	0.00	0	0.00	0	0.00	2	50.00	0	0.00	2	50.00	0	0.00	4
- เทคโนโลยีการจัดการพลังงาน	0	0.00	1	20.00	0	0.00	0	0.00	0	0.00	2	40.00	0	0.00	0	0.00	2	40.00	0	0.00	5
- เทคโนโลยีการจัดการพลังงาน	0	0.00	0	0.00	0	0.00	0	0.00	0	0.00	0	0.00	0	0.00	0	0.00	2	100.00	0	0.00	2
- เทคโนโลยีการจัดการพลังงาน (วศ.ม.)	0	0.00	0	0.00	1	2.86	1	2.86	0	0.00	0	0.00	3	8.57	5	14.29	25	71.43	0	0.00	35
- เทคโนโลยีพลังงาน (ปร.ต.)	0	0.00	2	14.29	0	0.00	1	7.14	1	7.14	0	0.00	1	7.14	0	0.00	9	64.29	0	0.00	14
- เทคโนโลยีพลังงาน (วศ.ม.)	0	0.00	0	0.00	2	9.09	1	4.55	1	4.55	0	0.00	1	4.55	5	22.73	12	54.55	0	0.00	22
- เทคโนโลยีพลังงาน (วท.ม.)	0	0.00	0	0.00	0	0.00	0	0.00	1	33.33	1	33.33	0	0.00	0	0.00	1	33.33	0	0.00	3
- เทคโนโลยีวัสดุ	0	0.00	0	0.00	0	0.00	0	0.00	1	8.87	1	8.87	3	20.00	2	13.33	8	53.33	0	0.00	15
- เทคโนโลยีสิ่งแวดล้อม (วศ.ม.)	0	0.00	0	0.00	0	0.00	0	0.00	0	0.00	0	0.00	0	0.00	0	0.00	5	100.00	0	0.00	5
- เทคโนโลยีสิ่งแวดล้อม (วท.ม.)	0	0.00	0	0.00	0	0.00	0	0.00	0	0.00	1	20.00	0	0.00	0	0.00	4	60.00	0	0.00	5
- เทคโนโลยีอุณหพลศาสตร์	0	0.00	0	0.00	0	0.00	0	0.00	0	0.00	0	0.00	0	0.00	0	0.00	2	100.00	0	0.00	2
- เทคโนโลยีอุณหพลศาสตร์	8	9.09	8	9.09	1	5.88	1	5.88	1	5.88	2	11.76	1	5.88	1	5.88	18	58.82	0	0.00	17
วิทยาเขตสหวิทยาการ	0	0.00	0	0.00	0	0.00	0	0.00	0	0.00	0	0.00	0	0.00	0	0.00	0	0.00	0	0.00	0
- วิชาสารสนเทศและชีววิทยาระบบ (นานาชาติ)	0	0.00	0	0.00	1	20.00	0	0.00	0	0.00	1	20.00	0	0.00	0	0.00	3	60.00	0	0.00	5
- วิทยาศาสตร์และเทคโนโลยี (การจัดการทรัพยากรชีวภาพ)	0	0.00	0	0.00	0	0.00	0	0.00	0	0.00	0	0.00	0	0.00	0	0.00	1	100.00	0	0.00	1
- วิศวกรรมชีวภาพ	0	0.00	0	0.00	0	0.00	1	11.11	1	11.11	1	11.11	0	0.00	1	11.11	5	55.56	0	0.00	9
- วิศวกรรมชีวภาพ (วท.ม.)	0	0.00	0	0.00	0	0.00	0	0.00	0	0.00	0	0.00	1	50.00	0	0.00	1	50.00	0	0.00	2
วิทยาศาสตร์	1	1.47	1	1.47	5	7.35	2	2.94	3	4.41	1	1.47	10	14.71	9	13.24	35	51.47	1	1.47	88
- การสอนคณิตศาสตร์	0	0.00	0	0.00	1	16.67	0	0.00	0	0.00	0	0.00	0	0.00	0	0.00	5	93.33	0	0.00	6
- คณิตศาสตร์ประยุกต์	0	0.00	0	0.00	1	4.17	0	0.00	0	0.00	0	0.00	5	20.63	4	18.87	13	54.17	1	4.17	24
- เคมีศึกษา	0	0.00	0	0.00	0	0.00	1	33.33	0	0.00	1	33.33	0	0.00	0	0.00	1	33.33	0	0.00	3
- เคมีอุตสาหกรรม	0	0.00	0	0.00	0	0.00	0	0.00	0	0.00	0	0.00	0	0.00	1	50.00	1	50.00	0	0.00	2
- วัสดุวิทยาศาสตร์ประยุกต์	0	0.00	0	0.00	1	14.29	0	0.00	1	14.29	0	0.00	2	28.57	1	14.29	2	28.57	0	0.00	7
- ฟิสิกส์	0	0.00	0	0.00	2	26.67	0	0.00	0	0.00	0	0.00	1	14.29	0	0.00	4	57.14	0	0.00	7
- ฟิสิกส์ (ปร.ต.)	0	0.00	1	12.50	0	0.00	1	12.50	0	0.00	0	0.00	1	12.50	3	37.50	2	25.00	0	0.00	6
- ฟิสิกส์ศึกษา	1	10.00	0	0.00	0	0.00	0	0.00	1	10.00	0	0.00	1	10.00	0	0.00	7	70.00	0	0.00	10
- วิทยาศาสตร์ชีวภาพ	0	0.00	0	0.00	0	0.00	0	0.00	1	100.00	0	0.00	0	0.00	0	0.00	0	0.00	0	0.00	1
วิทยาศาสตร์	2	0.45	8	1.34	14	3.13	14	3.13	23	5.13	16	3.57	48	10.71	52	11.61	241	53.79	32	7.14	448
- เทคโนโลยีการปฏิรูปวัสดุและนวัตกรรมผลิต	0	0.00	0	0.00	1	7.14	2	14.29	2	14.29	0	0.00	0	0.00	3	21.43	8	42.86	0	0.00	14
- เทคโนโลยีวิศวกรรมโยธา	0	0.00	0	0.00	0	0.00	0	0.00	2	4.65	1	2.33	2	4.85	10	23.28	26	65.12	0	0.00	43
- วิศวกรรมเคมี	0	0.00	1	5.68	0	0.00	1	5.68	0	0.00	1	5.68	2	11.78	1	5.88	11	64.71	0	0.00	17
- วิศวกรรมคอมพิวเตอร์ (ท.ม.) (หลักสูตรนานาชาติ)	0	0.00	0	0.00	0	0.00	0	0.00	0	0.00	0	0.00	1	50.00	0	0.00	1	50.00	0	0.00	2
- วิศวกรรมคอมพิวเตอร์ (วศ.ม.) (หลักสูตรนานาชาติ)	0	0.00	0	0.00	0	0.00	2	6.87	2	6.87	2	6.87	3	10.00	3	10.00	16	60.00	0	0.00	30

ตารางที่ 24 จำนวนนักศึกษาใหม่ระดับบัณฑิตศึกษา ปีการศึกษา 2555 จำแนกตามค่าใช้จ่ายส่วนตัวต่อเดือน (ยกเว้นค่าหน่วยกิตและค่าบำรุงการศึกษา) (ต่อ)

คณะสาขาวิชา	น้อยกว่า 2,000 บาท		2,001 - 2,500 บาท		2,501 - 3,000 บาท		3,001 - 3,500 บาท		3,501 - 4,000 บาท		4,001 - 4,500 บาท		4,501 - 5,000 บาท		5,001 - 5,500 บาท		มากกว่า 5,500 บาท		รวม		
	จำนวน	ร้อยละ	จำนวน	ร้อยละ	จำนวน	ร้อยละ	จำนวน	ร้อยละ	จำนวน	ร้อยละ	จำนวน	ร้อยละ	จำนวน	ร้อยละ	จำนวน	ร้อยละ	จำนวน	ร้อยละ			
- ศึกษาระดับเอก	0	0.00	0	0.00	0	0.00	0	0.00	0	0.00	0	0.00	1	10.00	8	80.00	0	0.00	10		
- ศึกษาระดับโท	0	0.00	0	0.00	0	0.00	0	0.00	3	15.79	1	5.26	3	31.58	8	31.58	0	0.00	19		
- ศึกษาระดับโท(ศึกษาศาสตร์)	0	0.00	0	0.00	0	0.00	0	0.00	0	0.00	2	10.53	0	0.00	12	83.16	0	0.00	19		
- ศึกษาระดับโท(ศึกษาศาสตร์)	0	0.00	0	0.00	0	0.00	0	0.00	2	11.78	0	0.00	4	23.53	8	47.06	0	0.00	17		
- ศึกษาระดับโท(ศึกษาศาสตร์)	0	0.00	0	0.00	0	0.00	1	7.89	1	7.89	0	0.00	3	23.08	3	23.08	0	0.00	13		
- ศึกษาระดับโท(ศึกษาศาสตร์)	0	0.00	0	0.00	0	0.00	2	25.00	0	0.00	0	0.00	1	12.50	5	62.50	0	0.00	8		
- ศึกษาระดับโท(ศึกษาศาสตร์)	1	14.29	0	0.00	1	14.29	1	14.29	0	0.00	0	0.00	1	14.29	0	0.00	0	0.00	7		
- ศึกษาระดับโท(ศึกษาศาสตร์)	0	0.00	0	0.00	0	0.00	0	0.00	0	0.00	0	0.00	0	0.00	2	66.67	1	33.33	3		
- ศึกษาระดับโท(ศึกษาศาสตร์)	0	0.00	0	0.00	0	0.00	0	0.00	0	0.00	0	0.00	0	0.00	1	6.67	12	80.00	15		
- ศึกษาระดับโท(ศึกษาศาสตร์)	0	0.00	0	0.00	0	0.00	0	0.00	0	0.00	0	0.00	0	0.00	0	0.00	2	100.00	2		
- ศึกษาระดับโท(ศึกษาศาสตร์)	0	0.00	0	0.00	0	0.00	0	0.00	0	0.00	0	0.00	0	0.00	0	0.00	5	100.00	5		
- ศึกษาระดับโท(ศึกษาศาสตร์)	0	0.00	0	0.00	2	4.55	1	2.27	1	2.27	2	4.55	6	13.64	5	11.36	27	61.36	44		
- ศึกษาระดับโท(ศึกษาศาสตร์)	0	0.00	0	0.00	0	0.00	0	0.00	3	6.25	1	2.08	3	6.25	8	12.50	30	62.50	46		
- ศึกษาระดับโท(ศึกษาศาสตร์)	0	0.00	0	0.00	0	0.00	0	0.00	0	0.00	1	18.87	1	18.87	0	0.00	4	66.67	8		
- ศึกษาระดับโท(ศึกษาศาสตร์)	0	0.00	0	0.00	1	2.22	0	0.00	1	2.22	0	0.00	1	2.22	3	6.67	10	22.22	29		
- ศึกษาระดับโท(ศึกษาศาสตร์)	0	0.00	0	0.00	0	0.00	2	40.00	0	0.00	0	0.00	0	0.00	1	20.00	2	40.00	5		
- ศึกษาระดับโท(ศึกษาศาสตร์)	0	0.00	0	0.00	0	0.00	0	0.00	2	13.33	2	13.33	3	20.00	1	8.67	7	46.67	15		
- ศึกษาระดับโท(ศึกษาศาสตร์)	1	1.64	3	4.92	1	1.64	1	1.64	4	6.56	3	4.92	11	16.03	4	8.56	32	52.48	61		
- ศึกษาระดับโท(ศึกษาศาสตร์)	1	5.88	1	5.88	8	8.00	8	8.00	8	8.00	8	8.00	3	17.65	9	52.94	0	0.00	17		
- ศึกษาระดับโท(ศึกษาศาสตร์)	0	0.00	1	9.09	0	0.00	0	0.00	0	0.00	0	0.00	1	9.09	2	18.18	7	63.64	11		
- ศึกษาระดับโท(ศึกษาศาสตร์)	1	16.67	0	0.00	0	0.00	0	0.00	0	0.00	0	0.00	2	33.33	1	16.67	2	33.33	8		
- ศึกษาระดับโท(ศึกษาศาสตร์)	0	0.00	8	8.00	8	8.00	0	0.00	3	30.88	8	8.00	1	10.00	0	0.00	6	60.00	18		
- ศึกษาระดับโท(ศึกษาศาสตร์)	0	0.00	0	0.00	0	0.00	0	0.00	3	33.33	0	0.00	0	0.00	0	0.00	8	66.67	9		
- ศึกษาระดับโท(ศึกษาศาสตร์)	0	0.00	0	0.00	0	0.00	0	0.00	0	0.00	0	0.00	1	100.00	0	0.00	0	0.00	1		
- ศึกษาระดับโท(ศึกษาศาสตร์)	8	0.00	1	5.80	8	8.88	0	0.00	0	0.00	8	8.00	1	5.88	0	0.00	14	82.35	17		
- ศึกษาระดับโท(ศึกษาศาสตร์)	0	0.00	1	7.89	0	0.00	0	0.00	0	0.00	0	0.00	1	7.89	0	0.00	10	76.92	13		
- ศึกษาระดับโท(ศึกษาศาสตร์)	0	0.00	0	0.00	0	0.00	0	0.00	0	0.00	0	0.00	0	0.00	0	0.00	2	100.00	2		
- ศึกษาระดับโท(ศึกษาศาสตร์)	0	0.00	0	0.00	0	0.00	0	0.00	0	0.00	0	0.00	0	0.00	0	0.00	2	100.00	2		
รวม	15	0.91	33	2.88	58	3.02	66	3.99	188	6.05	63	3.81	175	18.58	157	9.49	902	54.53	93	5.82	1,684

ตารางที่ 25 จำนวนนักศึกษาใหม่ระดับบัณฑิตศึกษา ปีการศึกษา 2555 จำแนกตามการได้รับรางวัลเหรียญ

คณะสาขาวิชา	ไม่เคยได้รับ		ได้รับ 1 ครั้ง		ได้รับ 2 ครั้ง		ได้รับมากกว่า 2 ครั้ง		รวม
	จำนวน	ร้อยละ	จำนวน	ร้อยละ	จำนวน	ร้อยละ	จำนวน	ร้อยละ	
<b>คุรุศาสตร์อุตสาหกรรมและเทคโนโลยี</b>	325	96.73	11	3.27	0	0.00	0	0.00	336
เทคโนโลยีการพิมพ์และบรรจุภัณฑ์	12	92.31	1	7.69	0	0.00	0	0.00	13
นวัตกรรมการเรียนรู้และเทคโนโลยี	14	93.33	1	8.67	0	0.00	0	0.00	15
เทคโนโลยีการเขียนและสื่อสารมวลชน	97	96.98	1	1.02	0	0.00	0	0.00	98
คอมพิวเตอร์และเทคโนโลยีสารสนเทศ	77	95.06	4	4.94	0	0.00	0	0.00	81
วิศวกรรมอุตสาหกรรม	26	100.00	0	0.00	0	0.00	0	0.00	26
วิศวกรรมเครื่องกล	20	90.91	2	9.09	0	0.00	0	0.00	22
วิศวกรรมโยธา	29	96.87	1	3.33	0	0.00	0	0.00	30
วิศวกรรมไฟฟ้า	48	97.96	1	2.04	0	0.00	0	0.00	49
<b>ทรัพยากรธรรมชาติและสิ่งแวดล้อม</b>	37	78.72	10	21.28	8	0.00	0	0.00	47
การจัดการทรัพยากรชีวภาพ(วท.ม.)	11	91.67	1	6.33	0	0.00	0	0.00	12
เทคโนโลยีชีวภาพ (ปร.ศ.) (หลักสูตรนานาชาติ)	2	100.00	0	0.00	0	0.00	0	0.00	2
เทคโนโลยีชีวภาพ (หลักสูตรนานาชาติ)	5	45.45	8	54.55	0	0.00	0	0.00	11
เทคโนโลยีชีวเคมี	12	92.31	1	7.69	0	0.00	0	0.00	13
เทคโนโลยีหลังการเก็บเกี่ยว (ปร.ศ.) (หลักสูตรนานาชาติ)	2	100.00	0	0.00	0	0.00	0	0.00	2
เทคโนโลยีหลังการเก็บเกี่ยว (หลักสูตรนานาชาติ)	5	71.43	2	28.57	0	0.00	0	0.00	7
<b>เทคโนโลยีสารสนเทศ</b>	49	14.08	261	75.88	17	4.89	21	8.03	348
วิศวกรรมซอฟต์แวร์	43	67.76	6	12.24	0	0.00	0	0.00	49
เทคโนโลยีสารสนเทศ	3	1.50	173	86.50	14	7.00	10	5.00	200
วิทยาการคอมพิวเตอร์	1	33.33	2	66.67	0	0.00	0	0.00	3
ระบบสารสนเทศทางธุรกิจ	2	2.08	80	83.33	3	3.13	11	11.46	96
<b>บัณฑิตศึกษามหาวิทยาลัยการเกษตรและสัตวศาสตร์</b>	220	94.82	14	5.98	8	0.00	0	0.00	234
การจัดการ(การบริหารโครงการ (บ.ร.ม.))	24	92.31	2	7.69	0	0.00	0	0.00	26
การจัดการสำหรับการเป็นผู้ประกอบการ-บช.	29	93.55	2	6.45	0	0.00	0	0.00	31
การจัดการ (การบริหารจัดการองค์กร (บ.ร.ม.))	31	100.00	0	0.00	0	0.00	0	0.00	31
การจัดการ(บริหารงานและระบบตลาดตั้ง (บ.ร.ม.))	14	100.00	0	0.00	0	0.00	0	0.00	14
การจัดการ(การจัดการคลังสินค้าบริษัท (บ.ร.ม.))	17	94.44	1	5.56	0	0.00	0	0.00	18
การจัดการสำหรับการเป็นผู้ประกอบการ-BKK CODE	35	94.59	2	5.41	0	0.00	0	0.00	37
การจัดการ(การจัดการเทคโนโลยีและนวัตกรรม (บ.ร.ม.))	14	100.00	0	0.00	0	0.00	0	0.00	14
การจัดการโลจิสติกส์	56	88.69	7	11.11	0	0.00	0	0.00	63

ตารางที่ 25 จำนวนนักศึกษาใหม่ระดับบัณฑิตศึกษา ปีการศึกษา 2555 จำนวนตามการได้รับรางวัลเหรียญ (ต่อ)

คณะ/สาขาวิชา	ไม่เคยได้รับ		ได้รับ 1 ครั้ง		ได้รับ 2 ครั้ง		ได้รับมากกว่า 2 ครั้ง		รวม
	จำนวน	ร้อยละ	จำนวน	ร้อยละ	จำนวน	ร้อยละ	จำนวน	ร้อยละ	
พลังงานสิ่งแวดล้อมและวัสดุ	103	91.96	9	8.04	0	0.00	0	0.00	112
เทคโนโลยีพลังงาน(วท.ม.)	3	100.00	0	0.00	0	0.00	0	0.00	3
เทคโนโลยีสิ่งแวดล้อม(วท.ม.)	5	100.00	0	0.00	0	0.00	0	0.00	5
การออกแบบและผลิตแบบบูรณาการ	4	100.00	0	0.00	0	0.00	0	0.00	4
เทคโนโลยีการจัดการพลังงาน	8	86.71	1	14.29	0	0.00	0	0.00	7
เทคโนโลยีการจัดการพลังงาน (วท.ม.)	32	91.43	3	8.57	0	0.00	0	0.00	35
เทคโนโลยีพลังงาน (ปร.ด.)	13	92.86	1	7.14	0	0.00	0	0.00	14
เทคโนโลยีพลังงาน (วท.ม.)	19	86.36	3	13.64	0	0.00	0	0.00	22
เทคโนโลยีวัสดุ	14	86.33	1	8.67	0	0.00	0	0.00	15
เทคโนโลยีสิ่งแวดล้อม (วท.ม.)	5	100.00	0	0.00	0	0.00	0	0.00	5
เทคโนโลยีอุตสาหกรรม	2	100.00	0	0.00	0	0.00	0	0.00	2
วิทยาลัยสหวิทยาการ	14	82.35	3	17.65	8	0.00	8	0.00	17
วิศวกรรมชีวภาพ	7	77.78	2	22.22	0	0.00	0	0.00	9
วิศวกรรมชีวภาพ (วท.ม.)	2	100.00	0	0.00	0	0.00	0	0.00	2
ชีวสารสนเทศและวิทยาการระบบ(นานาชาติ)	4	90.00	1	20.00	0	0.00	0	0.00	5
วิทยาศาสตร์และเทคโนโลยี (การจัดการทรัพยากรชีวภาพ)	1	100.00	0	0.00	0	0.00	0	0.00	1
วิทยาศาสตร์	59	88.76	9	13.24	0	0.00	0	0.00	68
ฟิสิกส์ศึกษา	10	100.00	0	0.00	0	0.00	0	0.00	10
การออกแบบอิเล็กทรอนิกส์	5	83.33	1	18.67	0	0.00	0	0.00	6
คณิตศาสตร์ประยุกต์	20	83.33	4	16.67	0	0.00	0	0.00	24
อุตสาหกรรมประยุกต์	5	71.43	2	28.57	0	0.00	0	0.00	7
ฟิสิกส์	5	71.43	2	28.57	0	0.00	0	0.00	7
ฟิสิกส์ (ปร.ด.)	8	100.00	0	0.00	0	0.00	0	0.00	8
วิทยาศาสตร์ชีวภาพ	1	100.00	0	0.00	0	0.00	0	0.00	1
เคมีศึกษา	3	100.00	0	0.00	0	0.00	0	0.00	3
เคมีอุตสาหกรรม	2	100.00	0	0.00	0	0.00	0	0.00	2
วิศวกรรมศาสตร์	415	92.63	33	7.37	0	0.00	0	0.00	448
วิศวกรรมสิ่งแวดล้อม	44	97.78	1	2.22	0	0.00	0	0.00	45
วิศวกรรมไฟฟ้าและสารสนเทศ	14	93.33	1	8.67	0	0.00	0	0.00	15
วิศวกรรมอุตสาหกรรมและระบบการผลิต	58	91.80	5	8.20	0	0.00	0	0.00	61
เทคโนโลยีการบูรณาการและการผลิต	14	100.00	0	0.00	0	0.00	0	0.00	14
วิศวกรรมไฟฟ้าและสารสนเทศ (หลักสูตรนานาชาติ)	2	100.00	0	0.00	0	0.00	0	0.00	2

ตารางที่ 25 จำนวนนักศึกษาใหม่ระดับบัณฑิตศึกษา ปีการศึกษา 2555 จำนวนตามการได้รับรางวัลเหรียญ (ต่อ)

คณะ/สาขาวิชา	ไม่เคยได้รับ		ได้รับ 1 ครั้ง		ได้รับ 2 ครั้ง		ได้รับมากกว่า 2 ครั้ง		รวม
	จำนวน	ร้อยละ	จำนวน	ร้อยละ	จำนวน	ร้อยละ	จำนวน	ร้อยละ	
	วิศวกรรมไฟฟ้าและคอมพิวเตอร์ (หลักสูตรนานาชาติ)	2	66.67	1	33.33	0	0.00	0	
วิศวกรรมเครื่องกล	17	100.00	0	0.00	0	0.00	0	0.00	17
วิศวกรรมคอมพิวเตอร์(วท.ม.) (หลักสูตรนานาชาติ)	2	100.00	0	0.00	0	0.00	0	0.00	2
วิศวกรรมคอมพิวเตอร์(วท.ม.) (หลักสูตรนานาชาติ)	25	83.33	5	16.67	0	0.00	0	0.00	30
วิศวกรรมคุณภาพ	8	80.00	1	10.00	0	0.00	0	0.00	10
วิศวกรรมยานยนต์	5	100.00	0	0.00	0	0.00	0	0.00	5
วิศวกรรมอาหาร	4	60.00	1	20.00	0	0.00	0	0.00	5
วิศวกรรมอาหาร(ทักษะวิศวกรรมอาหาร)	13	66.87	2	13.33	0	0.00	0	0.00	15
วิศวกรรมเคมี	17	89.47	2	10.53	0	0.00	0	0.00	19
วิศวกรรมเคมี(ทักษะวิศวกรรมเคมี)	15	78.95	4	21.05	0	0.00	0	0.00	19
วิศวกรรมเครื่องกล	17	100.00	0	0.00	0	0.00	0	0.00	17
วิศวกรรมและการบริหารการก่อสร้าง	48	100.00	0	0.00	0	0.00	0	0.00	48
วิศวกรรมโยธา	41	93.18	3	6.82	0	0.00	0	0.00	44
วิศวกรรมโลหการ	8	100.00	0	0.00	0	0.00	0	0.00	8
วิศวกรรมไฟฟ้า	12	92.31	1	7.89	0	0.00	0	0.00	13
วิศวกรรมไฟฟ้า(วศ.ระบบควบคุม)	8	75.00	2	25.00	0	0.00	0	0.00	10
วิศวกรรมไฟฟ้า(วศ.อิเล็กทรอนิกส์)	7	100.00	0	0.00	0	0.00	0	0.00	7
เทคโนโลยีวิศวกรรมโยธา	39	90.70	4	9.30	0	0.00	0	0.00	43
ศิลปศาสตร์	17	100.00	0	0.00	0	0.00	0	0.00	17
ภาษาอังกฤษเพื่อการสื่อสารในวิชาชีพและนานาชาติ	8	100.00	0	0.00	0	0.00	0	0.00	8
ภาษาต่างประเทศประยุกต์(ด้านการสอนภาษาอังกฤษ)	11	100.00	0	0.00	0	0.00	0	0.00	11
สถาบันวิทยการหุ่นยนต์ภาคสนาม	6	00.00	2	20.00	0	0.00	0	0.00	8
วิทยาการหุ่นยนต์และระบบอัตโนมัติ	7	77.78	2	22.22	0	0.00	0	0.00	9
สถาบันพัฒนศาสตร์และการออกแบบ	17	100.00	0	0.00	0	0.00	0	0.00	17
การออกแบบและการวางแผน(วท.ม.) (หลักสูตรนานาชาติ)	13	100.00	0	0.00	0	0.00	0	0.00	13
การออกแบบและการวางแผน(ศด.ม.) (หลักสูตรนานาชาติ)	2	100.00	0	0.00	0	0.00	0	0.00	2
การออกแบบและการวางแผน(ศด.ม.) (หลักสูตรนานาชาติ)	2	100.00	0	0.00	0	0.00	0	0.00	2
วิทยาการหุ่นยนต์และระบบอัตโนมัติ (วท.ม.)	1	100.00	0	0.00	0	0.00	0	0.00	1
<b>รวม</b>	<b>1,264</b>	<b>76.42</b>	<b>352</b>	<b>21.28</b>	<b>17</b>	<b>1.03</b>	<b>21</b>	<b>1.27</b>	<b>1,654</b>

ตารางที่ 26 จำนวนนักศึกษาใหม่ระดับบัณฑิตศึกษาใหม่ที่ได้จากการทำงานเฉลี่ยต่อเดือน (ในกรณีคืนทำงาน)

คณะสาขาวิชา	น้อยกว่า 6,500 บาทต่อเดือน		6,501-12,500 บาท		12,501-18,500 บาท		18,501-25,000 บาท		25,001 - 35,000 บาท		มากกว่า 35,000 บาท		ไม่มีรายได้		รวม	
	จำนวน	ร้อยละ	จำนวน	ร้อยละ	จำนวน	ร้อยละ	จำนวน	ร้อยละ	จำนวน	ร้อยละ	จำนวน	ร้อยละ	จำนวน	ร้อยละ	จำนวน	ร้อยละ
<b>ศึกษาศาสตร์อุตสาหกรรมและเทคโนโลยี</b> - คอมพิวเตอร์และเทคโนโลยีสารสนเทศ - เทคโนโลยีการพิมพ์และบรรจุภัณฑ์ - เทคโนโลยีการเขียนรู้และสื่อสารมวลชน - นวัตกรรมเครื่องจักรและเทคโนโลยี - วิศวกรรมเครื่องกล - วิศวกรรมไฟฟ้า - วิศวกรรมโยธา - วิศวกรรมอุตสาหกรรม <b>ทรัพยากรธรรมชาติและสิ่งแวดล้อม</b> - การจัดการทรัพยากรธรรมชาติ(พ.ร.ด.) (หลักสูตรนานาชาติ) - เทคโนโลยีชีวเคมี - เทคโนโลยีชีวภาพ (พ.ร.ด.) (หลักสูตรนานาชาติ) - เทคโนโลยีชีวภาพ (หลักสูตรนานาชาติ) - เทคโนโลยีพลังงานชีวภาพ (พ.ร.ด.) (หลักสูตรนานาชาติ) - เทคโนโลยีพลังงานชีวภาพ (หลักสูตรนานาชาติ)	17	5.06	43	12.80	15	4.46	7	2.08	3	0.89	2	0.60	0	0.00	249	74.11
	3	3.70	12	14.81	2	2.47	1	1.23	1	1.23	0	0.00	0	0.00	62	76.54
	0	0.00	1	7.69	1	7.69	0	0.00	0	0.00	0	0.00	0	0.00	11	84.82
	5	5.10	9	9.18	2	2.04	2	2.04	0	0.00	0	0.00	0	0.00	80	81.83
	1	6.67	1	8.67	0	0.00	0	0.00	0	0.00	1	6.67	2	13.33	10	66.67
	2	9.09	5	22.73	2	9.08	0	0.00	0	0.00	0	0.00	0	0.00	13	59.09
	3	6.12	6	18.33	5	10.20	1	2.04	1	2.04	0	0.00	0	0.00	31	63.27
	2	6.67	3	10.00	2	6.67	2	8.67	0	0.00	0	0.00	0	0.00	21	70.00
	1	3.57	4	14.29	1	3.57	1	3.57	0	0.00	0	0.00	0	0.00	21	75.00
	8	17.02	1	2.13	0	0.00	0	0.00	0	0.00	0	0.00	0	0.00	38	80.85
	2	16.67	1	9.33	0	0.00	0	0.00	0	0.00	0	0.00	0	0.00	9	75.00
	4	30.77	0	0.00	0	0.00	0	0.00	0	0.00	0	0.00	0	0.00	9	69.23
	0	0.00	0	0.00	0	0.00	0	0.00	0	0.00	0	0.00	0	0.00	2	100.00
	1	9.09	0	0.00	0	0.00	0	0.00	0	0.00	0	0.00	0	0.00	10	90.91
0	0.00	0	0.00	0	0.00	0	0.00	0	0.00	0	0.00	0	0.00	2	100.00	
1	14.29	0	0.00	0	0.00	0	0.00	0	0.00	0	0.00	0	0.00	6	85.71	
19	5.46	30	8.62	69	19.83	60	17.24	42	12.07	28	8.05	27	13.50	64	18.39	348
12	8.00	20	10.00	52	26.00	39	18.50	29	14.50	10	5.00	10	5.00	11	5.50	200
7	7.29	10	10.42	16	18.67	21	21.88	10	10.42	17	17.71	8	8.33	7	7.29	96
0	0.00	0	0.00	0	0.00	0	0.00	0	0.00	0	0.00	0	0.00	1	100.00	1
0	0.00	0	0.00	0	0.00	0	0.00	0	0.00	0	0.00	0	0.00	1	50.00	2
0	0.00	0	0.00	0	0.00	0	0.00	0	0.00	0	0.00	0	0.00	44	89.80	49
0	0.00	0	0.00	0	0.00	1	2.04	3	6.12	1	2.99	7	2.99	0	0.00	234
5	2.14	7	2.98	12	5.13	5	2.14	7	2.99	7	2.99	0	0.00	25	80.65	31
0	0.00	0	0.00	2	6.45	2	6.45	0	0.00	0	0.00	0	0.00	12	85.71	14
0	0.00	2	14.29	0	0.00	0	0.00	0	0.00	0	0.00	0	0.00	14	77.76	18
1	5.56	0	0.00	0	0.00	0	0.00	2	11.11	1	5.56	1	5.56	14	77.76	18
2	7.69	2	7.89	1	3.85	0	0.00	2	7.69	2	7.69	2	7.69	17	65.38	28
0	0.00	0	0.00	0	0.00	0	0.00	0	0.00	1	7.14	0	0.00	13	92.86	14
2	3.17	0	0.00	5	7.94	3	4.76	2	3.17	2	3.17	2	3.17	48	77.76	83
0	0.00	0	0.00	0	0.00	1	2.70	0	0.00	0	0.00	1	2.70	35	94.59	37
0	0.00	1	3.23	3	3.23	3	9.86	0	0.00	1	3.23	0	0.00	26	89.87	31

ตารางที่ 26 จำนวนนักศึกษาใหม่ระดับบัณฑิตศึกษา ปีการศึกษา 2555 จำนวนตามรายได้จากการทำงานเฉลี่ยต่อเดือน (ในการยื่นค่านักงาน) (ต่อ)

คณะ/สาขาวิชา	น้อยกว่า 6,500 บาทต่อเดือน		6,581-12,500 บาท		12,501-18,500 บาท		18,501-25,000 บาท		25,001 - 35,000 บาท		มากกว่า 35,808 บาท		ไม่รวมได้		ไม่ระบุ		รวม
	จำนวน	ร้อยละ	จำนวน	ร้อยละ	จำนวน	ร้อยละ	จำนวน	ร้อยละ	จำนวน	ร้อยละ	จำนวน	ร้อยละ	จำนวน	ร้อยละ	จำนวน	ร้อยละ	
พลังงานสิ่งแวดล้อมและวัสดุ	8	7.14	2	1.79	1	8.89	4	3.57	0	0.00	1	0.89	0	0.00	96	85.71	112
- การออกแบบและผลิตแบบบูรณาการ	1	25.00	0	0.00	0	0.00	0	0.00	0	0.00	0	0.00	0	0.00	3	75.00	4
- เทคโนโลยีการจัดการพลังงาน	0	0.00	0	0.00	0	0.00	0	0.00	0	0.00	0	0.00	0	0.00	5	100.00	5
- เทคโนโลยีการจัดการพลังงาน	0	0.00	0	0.00	0	0.00	0	0.00	0	0.00	0	0.00	0	0.00	2	100.00	2
- เทคโนโลยีการจัดการพลังงาน (วท.ม.)	5	14.29	0	0.00	0	0.00	3	8.57	0	0.00	0	0.00	0	0.00	27	77.14	35
- เทคโนโลยีพลังงาน (ป.ร.ค.)	0	0.00	1	7.14	1	7.14	0	0.00	0	0.00	0	0.00	0	0.00	12	65.71	14
- เทคโนโลยีพลังงาน (วท.ม.)	0	0.00	0	0.00	0	0.00	0	0.00	0	0.00	0	0.00	0	0.00	22	100.00	22
- เทคโนโลยีพลังงาน (วท.ม.)	1	33.33	0	0.00	0	0.00	0	0.00	0	0.00	0	0.00	0	0.00	2	66.67	3
- เทคโนโลยีวัสดุ	1	8.67	1	8.67	0	0.00	0	0.00	0	0.00	0	0.00	0	0.00	13	66.67	15
- เทคโนโลยีสิ่งแวดล้อม (วท.ม.)	0	0.00	0	0.00	0	0.00	1	20.00	0	0.00	0	0.00	0	0.00	4	80.00	5
- เทคโนโลยีสิ่งแวดล้อม (วท.ม.)	0	0.00	0	0.00	0	0.00	0	0.00	0	0.00	0	0.00	0	0.00	5	100.00	5
- เทคโนโลยีอุณหภาพ	0	0.00	0	0.00	0	0.00	0	0.00	0	0.00	1	50.00	0	0.00	1	50.00	2
วิทยาลัยสหวิทยาการ	2	11.76	2	11.76	0	0.00	0	0.00	0	0.00	0	0.00	0	0.00	13	76.47	17
- วิศวกรรมเทคโนโลยีชีวภาพ (นานาชาติ)	0	0.00	0	0.00	0	0.00	0	0.00	0	0.00	0	0.00	0	0.00	5	100.00	5
- วิทยาศาสตร์และเทคโนโลยี (การจัดการทรัพยากรชีวภาพ)	0	0.00	0	0.00	0	0.00	0	0.00	0	0.00	0	0.00	0	0.00	1	100.00	1
- วิศวกรรมชีวภาพ	2	22.22	2	22.22	0	0.00	0	0.00	0	0.00	0	0.00	0	0.00	5	55.56	9
- วิศวกรรมชีวภาพ (ท.ม.)	0	0.00	0	0.00	0	0.00	0	0.00	0	0.00	0	0.00	0	0.00	2	100.00	2
วิทยาศาสตร์	8	11.76	3	4.41	5	7.35	4	5.88	2	2.94	8	8.88	0	0.00	46	67.65	68
- การสอนคณิตศาสตร์	1	16.67	0	0.00	1	16.67	0	0.00	0	0.00	0	0.00	0	0.00	4	66.67	6
- ทัศนศาสตร์ประยุกต์	2	8.33	0	0.00	2	6.33	0	0.00	0	0.00	0	0.00	0	0.00	20	63.33	24
- ศึกษาศาสตร์	0	0.00	1	33.33	1	33.33	1	33.33	0	0.00	0	0.00	0	0.00	0	0.00	3
- เคมีอุตสาหกรรม	0	0.00	0	0.00	0	0.00	0	0.00	0	0.00	0	0.00	0	0.00	2	100.00	2
- วัสดุชีวภาพประยุกต์	1	14.29	0	0.00	0	0.00	0	0.00	0	0.00	0	0.00	0	0.00	6	65.71	7
- ฟิสิกส์	1	14.29	0	0.00	0	0.00	0	0.00	0	0.00	0	0.00	0	0.00	6	65.71	7
- ฟิสิกส์ (ป.ร.ค.)	1	12.50	0	0.00	1	12.50	0	0.00	1	12.50	0	0.00	0	0.00	5	62.50	8
- ฟิสิกส์ศึกษา	2	20.00	2	20.00	0	0.00	3	30.00	1	10.00	0	0.00	0	0.00	2	20.00	10
- วิทยาศาสตร์ชีวภาพ	0	0.00	0	0.00	0	0.00	0	0.00	0	0.00	0	0.00	0	0.00	1	100.00	1
วิศวกรรมศาสตร์	23	5.13	18	4.82	14	3.13	19	4.24	11	2.46	9	2.01	6	0.00	354	79.02	448
- เทคโนโลยีการขุดเจาะและวิศวกรรมการผลิต	1	7.14	0	0.00	0	0.00	0	0.00	0	0.00	1	7.14	0	0.00	12	85.71	14
- เทคโนโลยีวิศวกรรมโยธา	4	9.30	3	6.98	0	0.00	5	11.63	2	4.65	1	2.33	0	0.00	28	65.12	43
- วิศวกรรมเครื่องกล	0	0.00	1	5.66	0	0.00	2	11.76	2	11.76	1	5.66	0	0.00	11	64.71	17
- วิศวกรรมเครื่องกล (วท.ม.) (หลักสูตรนานาชาติ)	0	0.00	0	0.00	0	0.00	0	0.00	0	0.00	0	0.00	0	0.00	2	100.00	2
- วิศวกรรมเครื่องกล (วท.ม.) (หลักสูตรนานาชาติ)	0	0.00	2	8.67	8	20.00	1	3.33	1	3.33	0	0.00	0	0.00	20	66.67	30

ตารางที่ 26 จำนวนนักศึกษาใหม่ระดับบัณฑิตศึกษาใหม่ที่ได้จากการทำงานเฉลี่ยต่อเดือน (ในกรณีคนทำงาน) (ต่อ)

คณะสาขาวิชา	น้อยกว่า 6,588 บาทต่อเดือน		6,501-12,560 บาท		12,501-16,500 บาท		16,501-25,000 บาท		25,001 - 35,000 บาท		มากกว่า 35,000 บาท		ไม่มีรายได้		ไม่ระบุ		รวม
	จำนวน	ร้อยละ	จำนวน	ร้อยละ	จำนวน	ร้อยละ	จำนวน	ร้อยละ	จำนวน	ร้อยละ	จำนวน	ร้อยละ	จำนวน	ร้อยละ	จำนวน	ร้อยละ	
- วิศวกรรมคุณภาพ	0	0.00	0	0.00	0	0.00	0	0.00	0	0.00	0	0.00	0	0.00	10	100.00	10
- วิศวกรรมเคมี	3	16.79	1	5.26	0	0.00	0	0.00	0	0.00	0	0.00	0	0.00	15	78.95	19
- วิศวกรรมเคมีเกี่ยวกับวิศวกรรมเคมี	4	21.05	0	0.00	0	0.00	0	0.00	0	0.00	0	0.00	0	0.00	15	78.95	19
- วิศวกรรมเครื่องกล	1	5.88	1	5.88	1	5.88	1	5.88	0	0.00	0	0.00	0	0.00	13	76.47	17
- วิศวกรรมไฟฟ้า	0	0.00	0	0.00	0	0.00	0	0.00	0	0.00	0	0.00	0	0.00	13	100.00	13
- วิศวกรรมไฟฟ้า(ควบคุมระบบควบคุม)	0	0.00	1	12.50	0	0.00	1	12.50	0	0.00	1	12.50	0	0.00	5	82.50	8
- วิศวกรรมไฟฟ้า(วิศวกรรมอิเล็กทรอนิกส์)	1	14.29	0	0.00	0	0.00	0	0.00	0	0.00	0	0.00	0	0.00	6	85.71	7
- วิศวกรรมไฟฟ้าและคอมพิวเตอร์ (หลักสูตรนานาชาติ)	0	0.00	0	0.00	0	0.00	0	0.00	0	0.00	0	0.00	0	0.00	2	66.67	3
- วิศวกรรมไฟฟ้าและสารสนเทศ	0	0.00	4	26.87	0	0.00	1	6.67	0	0.00	1	6.67	0	0.00	9	60.00	15
- วิศวกรรมไฟฟ้าและสารสนเทศ (หลักสูตรนานาชาติ)	0	0.00	0	0.00	0	0.00	0	0.00	0	0.00	0	0.00	0	0.00	2	100.00	2
- วิศวกรรมยานยนต์	0	0.00	0	0.00	0	0.00	0	0.00	0	0.00	0	0.00	0	0.00	5	100.00	5
- วิศวกรรมโยธา	2	4.55	0	0.00	1	2.27	0	0.00	0	0.00	1	2.27	0	0.00	40	90.91	44
- วิศวกรรมและการบริหารการก่อสร้าง	0	0.00	2	4.17	3	6.25	3	6.25	3	6.25	0	0.00	0	0.00	37	77.09	48
- วิศวกรรมโลหการ	0	0.00	1	16.67	0	0.00	0	0.00	0	0.00	0	0.00	0	0.00	5	83.33	6
- วิศวกรรมสิ่งแวดล้อม	0	0.00	2	4.44	0	0.00	0	0.00	0	0.00	2	4.44	0	0.00	41	91.11	45
- วิศวกรรมอาหาร	0	0.00	0	0.00	0	0.00	0	0.00	0	0.00	0	0.00	0	0.00	5	100.00	5
- วิศวกรรมอาหารเกี่ยวกับวิศวกรรมอาหาร	4	26.87	0	0.00	0	0.00	0	0.00	0	0.00	0	0.00	0	0.00	11	73.33	15
- วิศวกรรมอุตสาหกรรมและระบบการผลิต	3	4.92	0	0.00	3	4.92	5	8.20	3	4.92	0	0.00	0	0.00	47	77.05	61
<b>ศิลปศาสตร์</b>	<b>3</b>	<b>17.65</b>	<b>1</b>	<b>5.88</b>	<b>1</b>	<b>5.88</b>	<b>1</b>	<b>5.88</b>	<b>0</b>	<b>0.00</b>	<b>0</b>	<b>0.00</b>	<b>0</b>	<b>0.00</b>	<b>12</b>	<b>70.59</b>	<b>17</b>
- ภาษาศาสตร์ประยุกต์(ด้านภาษาท้องถิ่นทุกข)	2	16.18	0	0.00	0	0.00	0	0.00	0	0.00	0	0.00	0	0.00	9	81.62	11
- ภาษาอังกฤษเพื่อการสื่อสารในวิชาชีพและนานาชาติ	1	16.67	1	16.67	1	16.67	1	16.67	0	0.00	0	0.00	0	0.00	3	50.00	6
<b>สถาบันวิทยาการหุ่นยนต์ภาคสนาม</b>	<b>1</b>	<b>10.00</b>	<b>0</b>	<b>0.00</b>	<b>8</b>	<b>0.00</b>	<b>1</b>	<b>10.00</b>	<b>1</b>	<b>10.00</b>	<b>0</b>	<b>0.00</b>	<b>0</b>	<b>0.00</b>	<b>7</b>	<b>70.00</b>	<b>10</b>
- วิทยาการหุ่นยนต์และระบบอัตโนมัติ (ท.ม.)	1	11.11	0	0.00	0	0.00	1	11.11	1	11.11	0	0.00	0	0.00	6	66.67	9
- วิทยาการหุ่นยนต์และระบบอัตโนมัติ (ท.บ.)	0	0.00	0	0.00	0	0.00	0	0.00	0	0.00	0	0.00	0	0.00	1	100.00	1
<b>สถาบันการศึกษาคณะสัตวแพทยศาสตร์และสัตวบาล</b>	<b>1</b>	<b>5.88</b>	<b>0</b>	<b>0.00</b>	<b>0</b>	<b>0.00</b>	<b>0</b>	<b>0.00</b>	<b>2</b>	<b>11.76</b>	<b>1</b>	<b>5.88</b>	<b>0</b>	<b>0.00</b>	<b>13</b>	<b>76.47</b>	<b>17</b>
- การออกแบบและการวางแผนสุขภาพ (หลักสูตรนานาชาติ)	1	7.69	0	0.00	0	0.00	0	0.00	2	15.38	0	0.00	0	0.00	10	78.92	13
- การออกแบบและการวางแผนสุขภาพ (หลักสูตรนานาชาติ)	0	0.00	0	0.00	0	0.00	0	0.00	0	0.00	0	0.00	0	0.00	2	100.00	2
- การออกแบบและการวางแผนสุขภาพ (หลักสูตรนานาชาติ)	0	0.00	0	0.00	0	0.00	0	0.00	0	0.00	0	0.00	0	0.00	1	50.00	2
<b>รวม</b>	<b>95</b>	<b>5.74</b>	<b>107</b>	<b>6.47</b>	<b>117</b>	<b>7.07</b>	<b>100</b>	<b>6.05</b>	<b>66</b>	<b>4.11</b>	<b>48</b>	<b>2.90</b>	<b>36</b>	<b>2.18</b>	<b>1,083</b>	<b>65.48</b>	<b>1,654</b>



ตารางที่ 27 จำนวนนักศึกษาใหม่ระดับบัณฑิตศึกษา ปีการศึกษา 2555 จำแนกตามผู้ปกครองที่เป็นบิดา มารดา

คณะ/สาขาวิชา	บิดา		มารดา		อื่นๆ		ไม่ระบุ		รวม
	จำนวน	ร้อยละ	จำนวน	ร้อยละ	จำนวน	ร้อยละ	จำนวน	ร้อยละ	
	<b>ดุสิตดุสิตสาขานานาชาติและเทคโนโลยี</b> - คอมพิวเตอร์และเทคโนโลยีสารสนเทศ - เทคโนโลยีการพิมพ์และบรรจุภัณฑ์ - เทคโนโลยีการเขียนและสื่อสารมวลชน - นวัตกรรมการเรียนรู้และเทคโนโลยี - วิศวกรรมเครื่องกล - วิศวกรรมไฟฟ้า - วิศวกรรมโยธา - วิศวกรรมอุตสาหกรรม - วิศวกรรมอุตสาหการ <b>ทรัพย์สินทางปัญญาและเทคโนโลยี</b> - การจัดการทรัพยากรชีวภาพ(วท.ม.) - เทคโนโลยีชีวเคมี - เทคโนโลยีชีวภาพ (ป.ร.ด.) (หลักสูตรนานาชาติ) - เทคโนโลยีชีวภาพ (หลักสูตรนานาชาติ) - เทคโนโลยีพลังงานเกี่ยวกับ (ป.ร.ด.) (หลักสูตรนานาชาติ) - เทคโนโลยีพลังงานเกี่ยวกับ (หลักสูตรนานาชาติ) <b>เทคโนโลยีสารสนเทศ</b> - เทคโนโลยีสารสนเทศ - ระบบสารสนเทศทางธุรกิจ - วิทยาการคอมพิวเตอร์ - วิทยาการคอมพิวเตอร์ - วิศวกรรมซอฟต์แวร์ <b>บัณฑิตวิทยาลัยการจัดการและนวัตกรรม</b> - การจัดการ (การบริหารจัดการองค์กร (บ.ร.ม)) - การจัดการ (การจัดการเทคโนโลยีและนวัตกรรม (บ.ร.ม)) - การจัดการ (การจัดการของสหพันธ์ (บ.ร.ม)) - การจัดการ (การบริหารโครงการ (บ.ร.ม)) - การจัดการ (โครงการและระบบการตลาด (บ.ร.ม)) - การจัดการ (โลจิสติกส์) - การจัดการสำหรับการเป็นผู้ประกอบการ-BKK CODE - การจัดการสำหรับการเป็นผู้ประกอบการ-บงช.	170	50.60	103	30.65	51	15.18	12	
	39	48.15	25	30.88	12	14.81	5	6.17	81
	7	53.85	2	15.38	4	30.77	0	0.00	13
	46	48.94	35	35.71	12	12.24	5	5.10	96
	8	40.00	5	33.33	4	28.87	0	0.00	15
	13	59.09	4	18.18	5	22.73	0	0.00	22
	28	53.08	16	32.65	7	14.29	0	0.00	49
	18	60.00	9	30.00	2	6.67	1	3.33	30
	15	53.57	7	25.00	5	17.86	1	3.57	28
	20	42.55	13	27.66	13	27.66	1	2.13	47
	5	41.87	3	25.00	4	33.33	0	0.00	12
	4	30.77	6	46.15	3	23.08	0	0.00	13
	1	50.00	0	0.00	1	50.00	0	0.00	2
	6	54.55	3	27.27	2	18.18	0	0.00	11
	1	50.00	0	0.00	1	50.00	0	0.00	2
	3	42.86	1	14.29	2	28.57	1	14.29	7
	119	85.92	114	85.92	33	9.48	91	26.15	348
	62	96.50	63	96.50	20	10.00	35	17.50	200
	44	97.92	29	97.92	13	13.54	10	10.42	96
	1	100.00	0	100.00	0	0.00	1	50.00	2
	0	0.00	0	0.00	0	0.00	1	100.00	1
	3	12.24	2	12.24	0	0.00	44	89.80	49
	92	39.32	97	41.45	45	19.23	0	0.00	234
	11	35.48	14	45.18	6	18.35	0	0.00	31
	8	42.88	4	26.57	4	28.57	0	0.00	14
	7	38.89	7	38.89	4	22.22	0	0.00	18
	9	34.82	11	42.31	8	23.08	0	0.00	28
	6	57.14	3	21.43	3	21.43	0	0.00	14
	32	50.79	22	34.82	9	14.29	0	0.00	63
	7	18.92	18	51.35	11	28.73	0	0.00	37
	12	38.71	17	54.84	2	6.45	0	0.00	31

ตารางที่ 27 จำนวนนักศึกษาใหม่ระดับบัณฑิตศึกษา ปีการศึกษา 2555 จำนวนตามผู้ปกครองที่เป็นบิดา มารดา (ต่อ)

คณะ/สาขาวิชา	บิดา		มารดา		อื่นๆ		ไม่ระบุ		รวม
	จำนวน	ร้อยละ	จำนวน	ร้อยละ	จำนวน	ร้อยละ	จำนวน	ร้อยละ	
พลังงานสิ่งแวดล้อมและวัสดุ	57	50.89	42	37.50	12	10.71	1	0.89	112
- กายอกเคมีและผลิตภัณฑ์ปิโตรเคมี	3	75.00	1	25.00	0	0.00	0	0.00	4
- เทคโนโลยีการจัดการพลังงาน	3	60.00	2	40.00	0	0.00	0	0.00	5
- เทคโนโลยีการจัดการพลังงาน	2	100.00	0	0.00	0	0.00	0	0.00	2
- เทคโนโลยีการจัดการพลังงาน (วศ.ม.)	16	45.71	15	42.86	3	8.57	1	2.86	35
- เทคโนโลยีพลังงาน (ปร.ค.)	6	42.86	7	50.00	1	7.14	0	0.00	14
- เทคโนโลยีพลังงาน (วศ.ม.)	12	54.55	7	31.82	3	13.64	0	0.00	22
- เทคโนโลยีพลังงาน(วท.ม.)	2	86.67	0	0.00	1	33.33	0	0.00	3
- เทคโนโลยีวัสดุ	8	53.33	5	33.33	2	13.33	0	0.00	15
- เทคโนโลยีสิ่งแวดล้อม (วศ.ม.)	3	60.00	2	40.00	0	0.00	0	0.00	5
- เทคโนโลยีสิ่งแวดล้อม(วท.ม.)	2	40.00	3	60.00	0	0.00	0	0.00	5
- เทคโนโลยีอณูชีวภาพ	0	0.00	0	0.00	2	100.00	0	0.00	2
วิทยาลัยนานาชาติ	8	47.06	6	35.29	3	17.65	0	0.00	17
- วิศวกรรมและชีววิทยาระบบนานาชาติ	1	20.00	3	60.00	1	20.00	0	0.00	5
- วิทยาศาสตร์และเทคโนโลยี (การจัดการทรัพยากรชีวภาพ)	0	0.00	0	0.00	1	100.00	0	0.00	1
- วิศวกรรมชีวภาพ	6	66.67	2	22.22	1	11.11	0	0.00	9
- วิศวกรรมชีวภาพ (วท.ม.)	1	50.00	1	50.00	0	0.00	0	0.00	2
วิทยาศาสตร์	32	47.06	22	32.35	12	17.65	2	2.94	68
- การสอนคณิตศาสตร์	3	50.00	3	50.00	0	0.00	0	0.00	6
- คณิตศาสตร์ประยุกต์	10	41.67	9	37.50	3	12.50	2	8.33	24
- เคมีศึกษา	2	66.67	0	0.00	1	33.33	0	0.00	3
- เคมีอุตสาหกรรม	1	50.00	1	50.00	0	0.00	0	0.00	2
- วัสดุชีวภาพประยุกต์	4	57.14	2	28.57	1	14.29	0	0.00	7
- ฟิสิกส์	5	71.43	1	14.29	1	14.29	0	0.00	7
- ฟิสิกส์ (ปร.ค.)	3	37.50	3	37.50	2	25.00	0	0.00	8
- ฟิสิกส์ศึกษา	4	40.00	2	20.00	4	40.00	0	0.00	10
- วิทยาศาสตร์ชีวภาพ	0	0.00	1	100.00	0	0.00	0	0.00	1
วิศวกรรมศาสตร์	195	43.53	172	38.39	47	10.49	34	7.59	448
- เทคโนโลยีการบูรณาการและนวัตกรรมผลิต	11	78.57	3	21.43	0	0.00	0	0.00	14
- เทคโนโลยีวิศวกรรมโยธา	16	37.21	18	41.86	9	20.93	0	0.00	43
- วิศวกรรมเครื่องกล	9	52.94	6	35.29	2	11.76	0	0.00	17
- วิศวกรรมคอมพิวเตอร์(วท.ม.) (หลักสูตรนานาชาติ)	2	100.00	0	0.00	0	0.00	0	0.00	2
- วิศวกรรมคอมพิวเตอร์(วท.ม.) (หลักสูตรนานาชาติ)	12	40.00	17	56.67	1	3.33	0	0.00	30

ตารางที่ 27 จำนวนนักศึกษาใหม่ระดับบัณฑิตศึกษา ปีการศึกษา 2555 จำแนกตามผู้ปกครองที่เป็นบิดา มารดา (ต่อ)

คณะสาขาวิชา	บิดา		มารดา		อื่นๆ		ไม่ระบุ		รวม
	จำนวน	ร้อยละ	จำนวน	ร้อยละ	จำนวน	ร้อยละ	จำนวน	ร้อยละ	
- วิศวกรรมคอมพิวเตอร์	6	60.00	3	30.00	1	10.00	0	0.00	10
- วิศวกรรมเคมี (ทักษะวิศวกรรมเคมี)	7	36.84	10	52.63	2	10.53	0	0.00	18
- วิศวกรรมเคมี (ทักษะวิศวกรรมเคมี)	9	47.37	8	42.11	2	10.53	0	0.00	19
- วิศวกรรมเครื่องกล	6	47.06	7	41.16	2	11.76	0	0.00	17
- วิศวกรรมไฟฟ้า	8	46.15	6	46.15	1	7.68	0	0.00	13
- วิศวกรรมไฟฟ้า (วศ.ระบบควบคุม)	6	75.00	2	25.00	0	0.00	0	0.00	8
- วิศวกรรมไฟฟ้า (วศ.อิเล็กทรอนิกส์)	3	42.86	2	26.57	2	28.57	0	0.00	7
- วิศวกรรมไฟฟ้าและคอมพิวเตอร์ (หลักสูตรนานาชาติ)	1	33.33	2	66.67	0	0.00	0	0.00	3
- วิศวกรรมไฟฟ้าและสารสนเทศ (หลักสูตรนานาชาติ)	6	53.33	2	13.33	5	33.33	0	0.00	15
- วิศวกรรมไฟฟ้าและสารสนเทศ (หลักสูตรนานาชาติ)	0	0.00	1	50.00	1	50.00	0	0.00	2
- วิศวกรรมยานยนต์	3	60.00	2	40.00	0	0.00	0	0.00	5
- วิศวกรรมโยธา	27	61.36	13	29.55	3	6.62	1	2.27	44
- วิศวกรรมและการบริหารการก่อสร้าง	17	35.42	22	45.93	6	12.50	3	6.25	48
- วิศวกรรมโลหการ	1	16.67	4	66.67	1	16.67	0	0.00	6
- วิศวกรรมสิ่งแวดล้อม	7	15.56	9	17.76	1	2.22	29	84.44	45
- วิศวกรรมอาหาร	1	20.00	4	80.00	0	0.00	0	0.00	5
- วิศวกรรมอาหาร (ทักษะวิศวกรรมอาหาร)	8	40.00	7	46.67	2	13.33	0	0.00	15
- วิศวกรรมอุตสาหกรรมและระบบการผลิต	29	47.54	25	40.99	6	9.84	1	1.64	61
<b>ศิลปศาสตร์</b>	<b>10</b>	<b>58.82</b>	<b>4</b>	<b>23.53</b>	<b>3</b>	<b>17.65</b>	<b>0</b>	<b>0.00</b>	<b>17</b>
- ภาษาศาสตร์ประยุกต์ (ด้านการสอนภาษาอังกฤษ)	7	63.84	4	36.36	0	0.00	0	0.00	11
- ภาษาอังกฤษเพื่อการสื่อสารในวิชาชีพและนานาชาติ	3	50.00	0	0.00	3	50.00	0	0.00	6
<b>สถาปัตยกรรมศาสตร์และสถาปัตยกรรมศาสตร์</b>	<b>6</b>	<b>65.00</b>	<b>3</b>	<b>30.88</b>	<b>1</b>	<b>18.00</b>	<b>0</b>	<b>0.80</b>	<b>10</b>
- วิทยาการหุ่นยนต์และระบบอัตโนมัติ	6	66.67	2	22.22	1	11.11	0	0.00	9
- วิทยาการหุ่นยนต์และระบบอัตโนมัติ (วท.ม.)	0	0.00	1	100.00	0	0.00	0	0.00	1
<b>สถาปัตยกรรมศาสตร์และการออกแบบ</b>	<b>7</b>	<b>41.18</b>	<b>4</b>	<b>23.53</b>	<b>5</b>	<b>29.41</b>	<b>1</b>	<b>5.88</b>	<b>17</b>
- การออกแบบและการวางแผน (วท.ม.) (หลักสูตรนานาชาติ)	5	36.48	4	30.77	3	23.08	1	7.69	13
- การออกแบบและการวางแผน (วศ.ม.) (หลักสูตรนานาชาติ)	2	100.00	0	0.00	0	0.00	0	0.00	2
- การออกแบบและการวางแผน (วศ.ม.) (หลักสูตรนานาชาติ)	0	0.00	0	0.00	2	100.00	0	0.00	2
<b>รวม</b>	<b>707</b>	<b>42.74</b>	<b>580</b>	<b>35.87</b>	<b>225</b>	<b>13.80</b>	<b>142</b>	<b>8.59</b>	<b>1,654</b>

ตารางที่ 28 จำนวนนักศึกษาใหม่ระดับบัณฑิตศึกษา ปีการศึกษา 2555 จำแนกตามสถานภาพสมรสของบิดามารดา

คณะสาขาวิชา	อยู่ด้วยกัน		บิดาแยกแ่การกรม		มารดาแยกแ่การกรม		บิดามารดาแยกแ่การกรม		แยกกันอยู่เพราะเหตุอื่น		หย่าขาดจากกัน		ไม่ระบุ		รวม
	จำนวน	ร้อยละ	จำนวน	ร้อยละ	จำนวน	ร้อยละ	จำนวน	ร้อยละ	จำนวน	ร้อยละ	จำนวน	ร้อยละ	จำนวน	ร้อยละ	
คณาจารย์อุตสาหกรรมและเทคโนโลยี	217	64.58	39	11.61	24	7.14	6	1.79	6	1.79	21	6.25	10	2.98	336
- คอมพิวเตอร์และเทคโนโลยีสารสนเทศ	52	64.20	10	12.35	7	6.64	3	3.70	1	1.23	2	2.47	4	4.94	81
- เทคโนโลยีการพิมพ์และบรรจุภัณฑ์	9	89.23	2	15.38	0	0.00	0	0.00	0	0.00	0	0.00	0	0.00	13
- เทคโนโลยีการเขียนรู้และสื่อสารสนเทศ	62	83.27	10	10.20	8	8.12	1	1.02	2	2.04	10	10.20	4	4.08	98
- นวัตกรรมทางพิมพ์และเทคโนโลยี	9	60.00	3	20.00	2	13.33	0	0.00	0	0.00	1	6.87	0	0.00	15
- นวัตกรรมเครื่องกล	16	91.82	1	4.55	0	0.00	1	4.55	0	0.00	1	4.55	0	0.00	22
- นวัตกรรมไฟฟ้า	28	57.14	8	18.33	5	10.20	0	0.00	1	2.04	5	10.20	0	0.00	49
- นวัตกรรมไมตา	19	63.33	3	10.00	3	10.00	1	3.33	1	3.33	2	6.67	1	3.33	30
- นวัตกรรมอุตสาหกรรม	20	71.43	2	7.14	1	3.57	0	0.00	1	3.57	0	0.00	1	3.57	28
ทรัพยากรชีวภาพและเทคโนโลยี	38	79.80	5	10.64	3	8.38	1	2.13	0	0.00	2	4.26	0	0.00	47
- การจัดการทรัพยากรชีวภาพ(วท.ม.)	9	75.00	1	6.33	2	18.67	0	0.00	0	0.00	0	0.00	0	0.00	12
- เทคโนโลยีชีวเคมี	9	89.23	3	23.06	0	0.00	0	0.00	0	0.00	1	7.69	0	0.00	13
- เทคโนโลยีชีวภาพ (ปว.ส.) (หลักสูตรนานาชาติ)	2	100.00	0	0.00	0	0.00	0	0.00	0	0.00	0	0.00	0	0.00	2
- เทคโนโลยีชีวภาพ (หลักสูตรนานาชาติ)	11	100.00	0	0.00	0	0.00	0	0.00	0	0.00	0	0.00	0	0.00	11
- เทคโนโลยีผลิตภัณฑ์เกษตร (ปว.ส.) (หลักสูตรนานาชาติ)	1	50.00	0	0.00	0	0.00	1	50.00	0	0.00	0	0.00	0	0.00	2
- เทคโนโลยีผลิตภัณฑ์เกษตร (ปว.ส.) (หลักสูตรนานาชาติ)	4	57.14	1	14.29	1	14.29	0	0.00	0	0.00	0	0.00	0	0.00	7
เทคโนโลยีสารสนเทศ	205	58.91	43	12.36	7	2.91	3	0.88	6	1.72	24	6.90	49	14.08	348
- เทคโนโลยีสารสนเทศ	132	66.00	32	18.00	2	1.00	2	1.00	4	2.00	17	6.50	3	1.50	200
- ระบบสารสนเทศทางธุรกิจ	66	86.75	11	11.46	5	5.21	1	1.04	2	2.06	6	6.25	2	2.08	96
- วิทยาการคอมพิวเตอร์	0	0.00	0	0.00	0	0.00	0	0.00	0	0.00	0	0.00	0	0.00	1
- วิทยาการคอมพิวเตอร์	2	100.00	0	0.00	0	0.00	0	0.00	0	0.00	0	0.00	0	0.00	2
- นวัตกรรมซอฟต์แวร์	5	10.20	0	0.00	0	0.00	0	0.00	0	0.00	1	2.04	43	87.78	49
นิติศาสตร์และการศึกษาด้านการศึกษาระดับมัธยมศึกษา	161	88.80	24	10.28	7	2.98	4	1.71	2	0.85	28	11.97	0	0.00	234
- การจัดการ (การบริหารจัดการองค์กร (บ.ร.ม.))	19	61.29	3	9.66	0	0.00	2	8.45	0	0.00	5	18.13	2	8.45	31
- การจัดการ (การจัดการเทคโนโลยีและนวัตกรรม (บ.ร.ม.))	11	76.67	1	7.14	1	7.14	0	0.00	0	0.00	1	7.14	0	0.00	14
- การจัดการ (การจัดการสังคมและวัฒนธรรม (บ.ร.ม.))	9	50.00	2	11.11	2	11.11	0	0.00	0	0.00	5	27.76	0	0.00	16
- การจัดการ (การบริหารจัดการ (บ.ร.ม.))	17	85.36	3	11.54	2	7.69	0	0.00	1	3.85	3	11.54	0	0.00	28
- การจัดการ (โครงการและระบบองค์การ (บ.ร.ม.))	9	64.29	1	7.14	0	0.00	1	7.14	1	7.14	2	14.29	0	0.00	14
- การจัดการ (การจัดการศึกษา (บ.ร.ม.))	46	76.19	4	6.35	1	1.59	0	0.00	1	1.59	7	11.11	0	0.00	63
- การจัดการ (การจัดการศึกษา (บ.ร.ม.))	23	82.16	6	21.62	1	2.70	1	2.70	0	0.00	4	10.81	0	0.00	37
- การจัดการ (การจัดการศึกษา (บ.ร.ม.))	25	80.85	2	6.45	0	0.00	0	0.00	0	0.00	4	12.90	0	0.00	31

ตารางที่ 28 จำนวนนักศึกษาใหม่ระดับบัณฑิตศึกษา ปีการศึกษา 2555 จำแนกตามสถานภาพสมรสของบิดามารดา (ต่อ)

คณะสาขาวิชา	อยู่ด้วยกัน		บิดาถึงแก่กรรม		มารดาถึงแก่กรรม		บิดามารดาถึงแก่กรรม		แยกกันอยู่เพราะอาชีพ		แยกกันอยู่เพราะเหตุผลอื่น		หย่าขาดจากกัน		ไม่ระบุ		รวม
	จำนวน	ร้อยละ	จำนวน	ร้อยละ	จำนวน	ร้อยละ	จำนวน	ร้อยละ	จำนวน	ร้อยละ	จำนวน	ร้อยละ	จำนวน	ร้อยละ	จำนวน	ร้อยละ	
พลังงานสิ่งแวดล้อมและชีวิต	96	65.71	5	4.46	3	2.88	0	0.00	1	6.89	2	1.79	5	4.46	0	0.00	112
- การออกแบบและผลิตแบบบูรณาการ	3	75.00	1	25.00	0	0.00	0	0.00	0	0.00	0	0.00	0	0.00	0	0.00	4
- เทคโนโลยีการจัดการพลังงาน	4	80.00	0	0.00	0	0.00	0	0.00	0	0.00	0	0.00	1	20.00	0	0.00	5
- เทคโนโลยีการจัดการพลังงาน	2	100.00	0	0.00	0	0.00	0	0.00	0	0.00	0	0.00	0	0.00	0	0.00	2
- เทคโนโลยีการจัดการพลังงาน (วศ.ม.)	31	88.57	0	0.00	1	2.86	0	0.00	0	0.00	1	2.88	2	5.71	0	0.00	35
- เทคโนโลยีพลังงาน (ปรศ.)	11	76.57	2	14.29	0	0.00	0	0.00	1	7.14	0	0.00	0	0.00	0	0.00	14
- เทคโนโลยีพลังงาน (วศ.ม.)	20	90.91	0	0.00	1	4.55	0	0.00	0	0.00	1	4.55	0	0.00	0	0.00	22
- เทคโนโลยีพลังงาน (วท.ม.)	3	100.00	0	0.00	0	0.00	0	0.00	0	0.00	0	0.00	0	0.00	0	0.00	3
- เทคโนโลยีวัสดุ	14	93.33	0	0.00	0	0.00	0	0.00	0	0.00	0	0.00	1	6.67	0	0.00	15
- เทคโนโลยีสิ่งเคลือบ (วศ.ม.)	4	80.00	0	0.00	0	0.00	0	0.00	0	0.00	0	0.00	1	20.00	0	0.00	5
- เทคโนโลยีสิ่งเคลือบ (วท.ม.)	4	80.00	1	20.00	0	0.00	0	0.00	0	0.00	0	0.00	0	0.00	0	0.00	5
- เทคโนโลยีอณูภาพ	0	0.00	1	50.00	1	50.00	0	0.00	0	0.00	0	0.00	0	0.00	0	0.00	2
- เทคโนโลยีอณูภาพ	11	64.71	2	11.76	1	5.60	0	0.00	0	0.00	1	5.88	2	11.76	0	0.00	17
วิทยาศาสตร์สุขภาพ	3	80.00	1	20.00	1	20.00	0	0.00	0	0.00	0	0.00	0	0.00	0	0.00	5
- วิชาสาขานาฏศิลป์และนาฏยศิลป์ (นานาชาติ)	1	100.00	0	0.00	0	0.00	0	0.00	0	0.00	0	0.00	0	0.00	0	0.00	1
- วิชาสาขานาฏศิลป์และนาฏยศิลป์ (การจัดการศึกษาระดับบัณฑิตศึกษา)	7	77.78	1	11.11	0	0.00	0	0.00	0	0.00	0	0.00	1	11.11	0	0.00	9
- วิชาสาขานาฏศิลป์และนาฏยศิลป์ (วท.ม.)	0	0.00	0	0.00	0	0.00	0	0.00	0	0.00	1	50.00	1	50.00	0	0.00	2
- วิชาสาขานาฏศิลป์และนาฏยศิลป์ (วท.ม.)	45	66.16	10	14.71	1	1.47	3	4.41	2	2.94	0	0.00	6	8.82	1	1.47	68
- การสอนคดีศาสตร์	4	86.67	0	0.00	0	0.00	0	0.00	0	0.00	0	0.00	2	33.33	0	0.00	6
- คณิตศาสตร์ประยุกต์	17	70.83	3	12.50	0	0.00	1	4.17	0	0.00	0	0.00	2	8.33	1	4.17	24
- เคมีศึกษา	2	86.67	1	33.33	0	0.00	0	0.00	0	0.00	0	0.00	0	0.00	0	0.00	3
- เคมีอุตสาหกรรม	1	50.00	0	0.00	0	0.00	0	0.00	1	50.00	0	0.00	0	0.00	0	0.00	2
- จุฬารัฐศาสตร์ประยุกต์	4	57.14	1	14.29	0	0.00	0	0.00	0	0.00	0	0.00	2	28.57	0	0.00	7
- ฟิสิกส์	4	57.14	1	14.29	1	14.29	0	0.00	1	14.29	0	0.00	0	0.00	0	0.00	7
- ฟิสิกส์ (ปรศ.)	8	75.00	2	25.00	0	0.00	0	0.00	0	0.00	0	0.00	0	0.00	0	0.00	6
- ฟิสิกส์ศึกษา	7	70.00	1	10.00	0	0.00	2	20.00	0	0.00	0	0.00	0	0.00	0	0.00	10
- วิชาสาขาศรีวิภา	0	0.00	1	100.00	0	0.00	0	0.00	0	0.00	0	0.00	0	0.00	0	0.00	1
วิศวกรรมศาสตร์	313	66.67	44	8.82	15	3.35	2	0.45	7	1.56	7	1.56	28	6.25	32	7.14	448
- เทคโนโลยีการบูรณาการและนวัตกรรมการผลิต	11	76.57	2	14.29	0	0.00	0	0.00	0	0.00	0	0.00	1	7.14	0	0.00	14
- เทคโนโลยีวิศวกรรมโยธา	24	55.61	8	10.80	3	6.98	0	0.00	0	0.00	2	4.85	6	13.85	0	0.00	43
- วิศวกรรมเครื่องกล	12	70.59	1	5.88	3	17.65	0	0.00	1	5.88	0	0.00	0	0.00	0	0.00	17
- วิศวกรรมคอมพิวเตอร์ (วท.ม.) (หลักสูตรนานาชาติ)	2	100.00	0	0.00	0	0.00	0	0.00	0	0.00	0	0.00	0	0.00	0	0.00	2
- วิศวกรรมคอมพิวเตอร์ (วท.ม.) (หลักสูตรนานาชาติ)	22	73.33	4	13.33	1	3.33	0	0.00	1	3.33	1	3.33	1	3.33	0	0.00	30

ตารางที่ 28 จำนวนนักศึกษาใหม่ระดับบัณฑิตศึกษา ปีการศึกษา 2555 จำแนกตามสถานภาพสมรสของบิดามารดา (ต่อ)

คณะสาขาวิชา	อยู่ด้วยกัน		บิดาถึงแก่กรรม		มารดาถึงแก่กรรม		บิดามารดาถึงแก่กรรม		แยกกันอยู่เพราะอาชีพ		แยกกันอยู่เพราะเหตุผลอื่น		หย่าขาดจากกัน		ไม่ระบุ		รวม
	จำนวน	ร้อยละ	จำนวน	ร้อยละ	จำนวน	ร้อยละ	จำนวน	ร้อยละ	จำนวน	ร้อยละ	จำนวน	ร้อยละ	จำนวน	ร้อยละ	จำนวน	ร้อยละ	
- ศึกษารัฐศาสตร์	8	80.00	2	20.00	0	0.00	0	0.00	0	0.00	0	0.00	0	0.00	0	0.00	10
- ศึกษารัฐคดี	13	88.42	3	15.79	0	0.00	0	0.00	0	0.00	0	0.00	3	15.79	0	0.00	19
- ศึกษารัฐคดี (ภาควิชาศึกษารัฐคดี)	16	84.21	1	5.26	0	0.00	0	0.00	0	0.00	0	0.00	2	10.53	0	0.00	19
- ศึกษารัฐคดี (ภาควิชาศึกษารัฐคดี)	14	82.35	2	11.76	1	5.88	0	0.00	0	0.00	0	0.00	0	0.00	0	0.00	17
- ศึกษารัฐคดี (ภาควิชาศึกษารัฐคดี)	10	78.92	1	7.89	0	0.00	0	0.00	0	0.00	0	0.00	2	15.36	0	0.00	13
- ศึกษารัฐคดี (ภาควิชาศึกษารัฐคดี)	4	50.00	1	12.50	0	0.00	0	0.00	0	0.00	0	0.00	3	37.50	0	0.00	8
- ศึกษารัฐคดี (ภาควิชาศึกษารัฐคดี)	8	65.71	0	0.00	0	0.00	0	0.00	0	0.00	0	0.00	1	14.29	0	0.00	7
- ศึกษารัฐคดี (ภาควิชาศึกษารัฐคดี)	3	100.00	0	0.00	0	0.00	0	0.00	0	0.00	0	0.00	0	0.00	0	0.00	3
- ศึกษารัฐคดี (ภาควิชาศึกษารัฐคดี)	10	66.87	4	26.87	1	6.87	0	0.00	0	0.00	0	0.00	0	0.00	0	0.00	15
- ศึกษารัฐคดี (ภาควิชาศึกษารัฐคดี)	2	100.00	0	0.00	0	0.00	0	0.00	0	0.00	0	0.00	0	0.00	0	0.00	2
- ศึกษารัฐคดี (ภาควิชาศึกษารัฐคดี)	3	80.00	0	0.00	1	20.00	0	0.00	1	20.00	0	0.00	0	0.00	0	0.00	5
- ศึกษารัฐคดี (ภาควิชาศึกษารัฐคดี)	36	81.82	0	0.00	1	2.27	0	0.00	3	6.82	1	2.27	3	8.82	0	0.00	44
- ศึกษารัฐคดี (ภาควิชาศึกษารัฐคดี)	35	72.92	8	12.50	2	4.17	0	0.00	0	0.00	0	0.00	2	4.17	3	6.25	48
- ศึกษารัฐคดี (ภาควิชาศึกษารัฐคดี)	2	33.33	4	66.67	0	0.00	0	0.00	0	0.00	0	0.00	0	0.00	0	0.00	6
- ศึกษารัฐคดี (ภาควิชาศึกษารัฐคดี)	11	24.44	2	4.44	0	0.00	0	0.00	0	0.00	2	4.44	1	2.22	29	64.44	45
- ศึกษารัฐคดี (ภาควิชาศึกษารัฐคดี)	4	80.00	0	0.00	0	0.00	0	0.00	0	0.00	0	0.00	1	20.00	0	0.00	5
- ศึกษารัฐคดี (ภาควิชาศึกษารัฐคดี)	12	80.00	0	0.00	1	6.67	1	6.87	1	6.67	0	0.00	0	0.00	0	0.00	15
- ศึกษารัฐคดี (ภาควิชาศึกษารัฐคดี)	53	68.89	3	4.92	1	1.64	1	1.64	0	0.00	1	1.64	2	3.26	0	0.00	61
- ศึกษารัฐคดี (ภาควิชาศึกษารัฐคดี)	12	70.56	1	5.86	1	5.86	1	5.86	1	5.86	0	0.00	1	5.86	0	0.00	17
- ศึกษารัฐคดี (ภาควิชาศึกษารัฐคดี)	9	61.82	0	0.00	1	9.09	0	0.00	1	9.09	0	0.00	0	0.00	0	0.00	11
- ศึกษารัฐคดี (ภาควิชาศึกษารัฐคดี)	3	50.00	1	16.67	0	0.00	1	16.87	0	0.00	0	0.00	1	16.87	0	0.00	8
- ศึกษารัฐคดี (ภาควิชาศึกษารัฐคดี)	8	80.00	1	10.00	1	10.00	0	0.00	0	0.00	0	0.00	0	0.00	0	0.00	10
- ศึกษารัฐคดี (ภาควิชาศึกษารัฐคดี)	7	77.78	1	11.11	1	11.11	0	0.00	0	0.00	0	0.00	0	0.00	0	0.00	9
- ศึกษารัฐคดี (ภาควิชาศึกษารัฐคดี)	1	100.00	0	0.00	0	0.00	0	0.00	0	0.00	0	0.00	0	0.00	0	0.00	1
- ศึกษารัฐคดี (ภาควิชาศึกษารัฐคดี)	10	58.82	3	17.65	1	5.86	1	5.86	0	0.00	1	5.86	0	0.00	1	5.86	17
- ศึกษารัฐคดี (ภาควิชาศึกษารัฐคดี)	7	53.85	2	15.36	1	7.69	1	7.69	0	0.00	1	7.69	0	0.00	1	7.69	13
- ศึกษารัฐคดี (ภาควิชาศึกษารัฐคดี)	2	100.00	0	0.00	0	0.00	0	0.00	0	0.00	0	0.00	0	0.00	0	0.00	2
- ศึกษารัฐคดี (ภาควิชาศึกษารัฐคดี)	1	50.00	1	50.00	0	0.00	0	0.00	0	0.00	0	0.00	0	0.00	0	0.00	2
รวม	1,114	67.35	177	10.70	64	3.87	21	1.27	25	1.51	45	2.72	115	6.85	93	5.62	1,654

ตารางที่ 29 จำนวนนักศึกษาใหม่ระดับบัณฑิตศึกษา ปีการศึกษา 2555 จำแนกตามวุฒิสูงสุดของบิดา

คณะสาขาวิชา	ประถมศึกษา		มัธยมต้น		มัธยมศึกษา		ปวช./อนุปริญญา		ปริญญาตรี		ปริญญาโท		ปริญญาเอก		ไม่มีวุฒิ		วุฒิเฉพาะตำแหน่ง/อื่นๆ		ไม่ทราบ		ไม่ระบุ	
	จำนวน	ร้อยละ	จำนวน	ร้อยละ	จำนวน	ร้อยละ	จำนวน	ร้อยละ	จำนวน	ร้อยละ	จำนวน	ร้อยละ	จำนวน	ร้อยละ	จำนวน	ร้อยละ	จำนวน	ร้อยละ	จำนวน	ร้อยละ	จำนวน	ร้อยละ
ครุศาสตร์ศึกษาศาสตร์และเทคนิควิชา	95	21.27	34	10.12	48	14.26	19	5.36	59	14.93	19	5.65	2	6.00	9	2.85	3	0.89	9	0.88	58	17.29
- ดอนเมืองและเทคนิควิชาการสนเทศ	16	19.75	7	8.64	10	12.35	3	3.70	17	20.99	8	7.41	1	1.23	3	3.70	1	1.23	0	0.00	17	20.99
- เทคนิควิชาการพิมพ์และบรรจุภัณฑ์	3	23.06	2	15.38	1	7.69	1	7.69	2	15.38	1	7.69	0	0.00	1	7.69	0	0.00	0	0.00	2	15.38
- เทคนิควิชาการบัญชีและคอมพิวเตอร์	26	26.57	6	8.16	12	12.24	6	6.12	18	19.37	8	6.12	1	1.02	1	1.02	2	2.04	0	0.00	16	16.33
- นวัตกรรมและการเรียนรู้และเทคนิควิชา	3	20.00	1	6.67	2	13.33	0	0.00	3	20.00	2	13.33	0	0.00	0	0.00	0	0.00	0	0.00	4	26.67
- นวัตกรรมและเทคนิควิชา	10	45.45	4	13.16	3	13.64	0	0.00	0	0.00	2	9.09	0	0.00	1	4.55	0	0.00	0	0.00	2	9.09
- นวัตกรรมและเทคนิควิชา	16	32.85	5	10.20	10	20.41	3	6.12	6	12.24	0	0.00	0	0.00	1	2.04	0	0.00	0	0.00	8	18.33
- นวัตกรรมและเทคนิควิชา	7	23.33	4	13.33	5	16.67	4	13.33	1	3.33	1	3.33	0	0.00	2	6.67	0	0.00	0	0.00	6	20.00
- นวัตกรรมและเทคนิควิชา	12	42.86	3	10.71	5	17.86	1	3.57	3	10.71	1	3.57	0	0.00	0	0.00	0	0.00	0	0.00	3	10.71
ศึกษาศาสตร์ภาษาและเทคนิควิชา	8	17.02	4	3.51	9	10.15	2	4.28	11	23.40	3	8.38	8	6.00	1	2.12	2	4.29	8	6.00	7	14.69
- การจัดการทรัพยากรบุคคล (บ.ค.)	3	25.00	0	0.00	2	16.67	0	0.00	5	41.87	0	0.00	0	0.00	0	0.00	0	0.00	0	0.00	2	16.67
- เทคนิควิชาการ	3	23.06	2	15.38	1	7.69	2	15.38	2	15.38	0	0.00	0	0.00	0	0.00	0	0.00	0	0.00	3	23.06
- เทคนิควิชาการ (บ.ค.) (หลักสูตรนานาชาติ)	1	50.00	0	0.00	0	0.00	0	0.00	0	0.00	0	0.00	0	0.00	1	50.00	0	0.00	0	0.00	0	0.00
- เทคนิควิชาการ (หลักสูตรนานาชาติ)	0	0.00	0	0.00	0	0.00	0	0.00	0	0.00	0	0.00	0	0.00	0	0.00	0	0.00	0	0.00	0	0.00
- เทคนิควิชาการ (หลักสูตรนานาชาติ)	1	50.00	0	0.00	0	0.00	0	0.00	0	0.00	0	0.00	0	0.00	0	0.00	0	0.00	0	0.00	0	0.00
- เทคนิควิชาการ (หลักสูตรนานาชาติ)	0	0.00	2	28.57	3	42.86	0	0.00	0	0.00	0	0.00	0	0.00	0	0.00	0	0.00	0	0.00	1	50.00
เทคนิควิชาการและเทคนิควิชา	84	18.39	19	4.98	39	10.34	27	7.76	63	16.10	20	5.75	8	6.00	5	1.44	1	8.29	15	4.31	181	26.82
- เทคนิควิชาการ	34	17.00	13	6.50	23	11.50	17	6.50	41	20.50	13	8.50	0	0.00	5	2.50	0	0.00	12	8.00	42	21.00
- ระบบสารสนเทศทางธุรกิจ	28	28.17	3	3.13	12	12.50	9	9.38	20	20.83	6	6.25	0	0.00	0	0.00	1	1.04	2	2.06	15	15.63
- นวัตกรรมและเทคนิควิชา	0	0.00	0	0.00	0	0.00	0	0.00	0	0.00	0	0.00	0	0.00	0	0.00	0	0.00	0	0.00	0	0.00
- นวัตกรรมและเทคนิควิชา	0	0.00	0	0.00	0	0.00	0	0.00	0	0.00	0	0.00	0	0.00	0	0.00	0	0.00	0	0.00	1	100.00
- นวัตกรรมและเทคนิควิชา	2	4.08	0	0.00	1	2.04	1	2.04	2	4.08	0	0.00	0	0.00	0	0.00	0	0.00	0	0.00	0	0.00
บัณฑิตศึกษานิติศาสตร์และการบริหาร	41	17.52	27	11.64	39	15.38	22	9.40	47	23.08	13	5.59	1	0.43	7	2.89	7	2.89	0	0.00	43	87.76
- การจัดการ (การบริการจัดการ) (บ.ค.)	3	9.68	5	16.13	7	22.58	5	16.13	3	8.88	2	6.45	0	0.00	0	0.00	1	3.23	0	0.00	5	16.13
- การจัดการ (การจัดการเทคโนโลยีและนวัตกรรม) (บ.ค.)	2	14.26	3	21.43	3	21.43	0	0.00	3	21.43	0	0.00	0	0.00	1	7.14	0	0.00	0	0.00	2	14.29
- การจัดการ (การจัดการโลจิสติกส์) (บ.ค.)	2	11.11	1	5.56	3	16.67	0	0.00	5	27.78	2	11.11	0	0.00	1	5.56	0	0.00	0	0.00	4	22.22
- การจัดการ (การจัดการโลจิสติกส์) (บ.ค.)	4	15.38	6	23.08	3	11.54	0	0.00	6	23.08	0	0.00	0	0.00	2	7.89	1	3.85	0	0.00	4	15.38
- การจัดการ (การจัดการโลจิสติกส์) (บ.ค.)	0	0.00	1	7.14	2	14.29	2	14.29	5	35.71	0	0.00	0	0.00	0	0.00	2	14.29	0	0.00	2	14.29
- การจัดการ (การจัดการโลจิสติกส์) (บ.ค.)	14	22.22	6	8.52	8	9.52	8	12.70	17	26.98	5	7.94	2	1.58	1	1.58	2	3.17	0	0.00	4	6.35
- การจัดการ (การจัดการโลจิสติกส์) (บ.ค.)	10	27.03	2	5.41	5	13.51	4	10.81	3	8.11	3	8.11	0	0.00	0	0.00	1	2.70	0	0.00	9	24.32
- การจัดการ (การจัดการโลจิสติกส์) (บ.ค.)	8	19.35	3	6.88	7	22.58	3	8.68	5	16.13	1	3.23	1	3.23	2	6.45	0	0.00	0	0.00	3	9.68

ตารางที่ 29 จำนวนหนักศึกษาใหม่ระดับบัณฑิตศึกษา ปีการศึกษา 2555 จำแนกตามวุฒิสูงสุดของบิดา (ต่อ)

คณะสาขาวิชา	ประถมศึกษา		มัธยมศึกษา		มัธยมศึกษาตอนปลาย		ปวช./ปวส./ปริญญา		ปริญญาตรี		ปริญญาโท		ปริญญาเอก		ไม่มีวุฒิ		ไม่ทราบ		ไม่ระบุ			
	จำนวน	ร้อยละ	จำนวน	ร้อยละ	จำนวน	ร้อยละ	จำนวน	ร้อยละ	จำนวน	ร้อยละ	จำนวน	ร้อยละ	จำนวน	ร้อยละ	จำนวน	ร้อยละ	จำนวน	ร้อยละ	จำนวน	ร้อยละ		
วิทยาลัยเทคโนโลยีอโศก	17	15.18	6	7.14	14	12.58	13	11.81	32	28.57	14	12.58	2	1.73	4	3.57	2	1.73	8	8.00	8	5.36
- การออกแบบและผลิตแบบบูรณาการ	1	25.00	0	0.00	1	25.00	6	0.00	1	25.00	0	0.80	0	0.00	0	0.00	0	0.00	0	0.00	1	25.00
- เทคโนโลยีการจัดการพลังงาน	8	0.00	0	0.00	1	20.00	6	8.00	3	60.00	1	20.00	0	0.00	0	0.00	0	0.00	0	0.00	6	0.00
- เทคโนโลยีการจัดการพลังงาน	1	50.00	0	0.00	1	50.00	0	0.00	0	0.00	0	0.00	0	0.00	0	0.00	0	0.00	0	0.00	0	0.00
- เทคโนโลยีการจัดการพลังงาน (ค.ม.)	4	11.43	1	2.66	4	11.43	7	20.00	11	31.43	4	11.43	2	5.71	1	2.86	1	2.86	0	0.00	0	4.00
- เทคโนโลยีพลังงาน (ป.บ.ค.)	2	14.29	1	7.14	1	7.14	1	7.14	3	21.43	3	21.43	0	0.00	1	7.14	0	0.00	6	0.00	2	14.29
- เทคโนโลยีพลังงาน (ค.ม.)	5	22.73	1	4.55	3	13.64	1	4.55	6	30.38	4	16.19	0	0.00	0	0.00	0	0.00	0	0.80	0	0.00
- เทคโนโลยีพลังงาน(วท.ม.)	1	33.33	1	33.33	0	0.00	6	0.00	1	33.33	8	0.00	0	0.00	0	0.00	0	0.00	0	0.00	0	0.00
- เทคโนโลยีวิทยุ	1	6.67	2	13.33	0	0.00	3	20.00	3	20.00	2	13.33	0	0.00	2	13.33	1	6.67	0	0.00	1	6.67
- เทคโนโลยีระบบอัตโนมัติ	0	0.00	1	20.00	2	40.00	1	20.00	1	20.00	0	0.00	0	0.00	0	0.00	0	0.00	0	0.00	0	0.00
- เทคโนโลยีระบบอัตโนมัติ (ค.ม.)	1	28.00	1	20.00	1	28.00	0	0.00	1	28.00	0	6.80	0	0.00	0	0.00	0	0.00	0	0.00	1	20.00
- เทคโนโลยีระบบอัตโนมัติ(วท.ม.)	1	50.00	0	0.00	0	0.00	6	0.00	0	0.00	0	6.80	6	0.00	0	0.00	0	0.00	0	0.00	1	50.00
- เทคโนโลยีอุตสาหกรรม	1	6.96	2	11.76	2	11.76	4	23.33	3	17.65	3	17.65	8	6.66	8	3.68	8	6.66	8	6.66	2	11.76
วิทยาลัยศรีวิภาว	1	20.00	0	0.00	8	6.80	1	20.00	2	40.80	0	0.00	0	0.88	0	0.88	8	6.00	0	0.00	1	20.00
- วิศวกรรมและวิศวกรรม(นานาชาติ)	8	0.00	0	0.00	1	180.00	0	6.00	6	6.00	0	6.00	0	6.88	8	6.00	8	6.00	0	0.00	0	8.00
- วิทยาศาสตร์และเทคโนโลยี (การจัดการทรัพยากรชีวภาพ)	0	0.00	1	11.11	1	11.11	2	22.22	1	11.11	3	33.33	0	0.00	0	0.00	0	0.00	0	0.00	0	0.00
- วิศวกรรมชีวภาพ	0	0.00	1	50.00	8	6.80	1	50.00	8	6.00	0	0.00	0	6.80	0	6.80	0	6.80	0	0.00	0	8.00
- วิศวกรรมชีวภาพ (วท.ม.)	0	0.00	1	50.00	8	6.80	1	50.00	8	6.00	0	0.00	0	6.80	0	6.80	0	6.80	0	0.00	0	8.00
วิทยาลัยศรีวิภาว	19	27.84	4	5.86	0	13.24	4	5.88	15	22.68	3	4.41	3	6.66	6	8.00	1	1.47	8	6.63	13	13.12
- การออกแบบอาคาร	2	33.33	1	19.97	1	16.67	1	16.67	1	16.67	0	0.00	0	0.00	0	0.00	0	0.00	0	0.00	0	8.00
- ศึกษาศาสตร์ประยุกต์	7	28.17	1	4.17	1	4.17	1	4.17	8	33.33	1	4.17	0	0.00	0	0.00	0	0.00	0	0.00	5	20.83
- ศึกษาศาสตร์ประยุกต์	0	0.00	1	33.33	0	0.00	0	0.00	1	33.33	8	0.00	0	0.00	0	0.00	0	0.00	0	0.00	8	33.33
- ศึกษาศาสตร์	0	0.00	0	0.00	1	80.00	0	6.00	1	50.00	8	6.00	0	0.00	0	0.00	0	0.00	0	0.00	0	0.00
- ศึกษาศาสตร์	3	42.86	6	6.00	3	42.86	0	0.00	0	0.00	8	6.00	0	0.00	0	0.00	0	0.00	0	0.00	0	0.00
- ศึกษาศาสตร์	2	28.57	6	6.00	1	14.29	1	14.29	1	14.28	1	14.28	0	0.00	0	0.00	0	0.00	0	0.00	1	14.29
- ศึกษาศาสตร์ (ป.บ.ค.)	3	37.50	0	0.00	0	0.00	1	12.50	2	25.00	0	6.00	0	0.00	0	0.00	0	0.00	0	0.00	2	25.00
- ศึกษาศาสตร์	2	20.00	1	10.00	2	20.00	8	0.00	1	18.00	1	10.00	0	0.00	0	0.00	0	0.00	0	0.00	3	30.00
- ศึกษาศาสตร์	0	0.00	0	0.00	0	0.00	8	0.00	0	0.00	0	0.00	0	0.00	8	0.00	0	0.00	0	0.00	0	0.00
- ศึกษาศาสตร์	65	14.51	28	6.47	49	16.84	44	6.82	122	27.23	42	9.38	2	6.45	7	1.56	4	6.89	8	6.66	84	18.75
- เทคโนโลยีการวิจัยและนวัตกรรม	1	7.14	0	0.00	1	7.14	4	28.57	6	35.71	0	0.00	0	0.00	0	0.00	1	7.14	0	0.00	2	14.29
- เทคโนโลยีการวิจัยและนวัตกรรม	5	11.63	5	11.63	7	16.25	6	13.96	8	13.85	4	9.30	0	0.00	2	4.65	0	0.00	0	0.00	8	18.60
- วิศวกรรมเครื่องกล	4	23.53	1	5.88	2	11.76	1	5.88	5	29.41	0	0.00	1	5.88	0	0.00	1	5.88	0	0.00	2	11.76
- วิศวกรรมเครื่องกล(วท.ม.) (หลักสูตรนานาชาติ)	0	0.00	6	0.00	0	0.00	1	50.00	8	8.00	1	50.00	0	0.00	0	0.00	0	0.00	0	0.00	8	6.00
- วิศวกรรมเครื่องกล(ค.ม.) (หลักสูตรนานาชาติ)	0	0.00	1	3.33	2	6.67	2	6.67	14	46.67	5	16.67	0	0.00	1	3.33	0	0.00	0	0.00	5	19.97



ตารางที่ 29 จำนวนนักศึกษาใหม่ระดับบัณฑิตศึกษา ปีการศึกษา 2555 จำแนกตามวุฒิสูงสุดของบิดา (ต่อ)

คณะสาขาวิชา	ประถมศึกษา		มัธยมต้น		มัธยมศึกษาตอนปลาย		ปวช./อนุปริญญา		ปริญญาตรี		ปริญญาโท		ปริญญาเอก		ไม่มีวุฒิ		วุฒิเฉพาะตำแหน่งอื่นๆ		ไม่ทราบ		ไม่ระบุ			
	จำนวน	ร้อยละ	จำนวน	ร้อยละ	จำนวน	ร้อยละ	จำนวน	ร้อยละ	จำนวน	ร้อยละ	จำนวน	ร้อยละ	จำนวน	ร้อยละ	จำนวน	ร้อยละ	จำนวน	ร้อยละ	จำนวน	ร้อยละ	จำนวน	ร้อยละ		
- วิชากรมนฤพนธ์	0	0.00	2	20.00	2	20.00	2	10.00	2	20.00	1	10.00	9	0.00	0	0.00	0	0.00	0	0.00	0	0.00	2	20.00
- วิชากรมนกขี	3	15.78	1	5.26	4	19.53	2	9.00	2	19.53	4	21.05	0	0.00	0	0.00	0	0.00	1	5.26	0	0.00	4	21.05
- วิชากรมนกขี(พิเศษวิชากรมนกขี)	6	31.58	2	10.53	9	47.37	9	42.86	9	47.37	0	0.00	0	0.00	0	0.00	0	0.00	9	6.00	0	0.00	1	5.26
- วิชากรมนกขีเอก	6	35.28	1	5.66	9	47.37	5	23.81	5	23.81	2	11.76	0	0.00	0	0.00	0	0.00	9	6.00	0	0.00	2	11.76
- วิชากรมนกขี	4	30.77	1	7.69	2	15.36	2	9.00	2	15.36	3	23.08	0	0.00	0	0.00	0	0.00	9	6.00	0	0.00	1	7.69
- วิชากรมนกขี(พิเศษวิชากรมนกขี)	1	12.50	0	0.00	1	12.50	2	25.00	2	25.00	1	12.50	0	0.00	0	0.00	0	0.00	0	0.00	0	0.00	1	12.50
- วิชากรมนกขี(พิเศษวิชากรมนกขี)	2	26.67	0	0.00	1	14.29	0	0.00	2	28.57	1	14.29	0	0.00	0	0.00	0	0.00	0	0.00	0	0.00	1	14.29
- วิชากรมนกขีและอนุปริญญาตรี (หลักสูตรนานาชาติ)	0	0.00	1	33.33	0	0.00	1	33.33	1	33.33	1	33.33	0	0.00	0	0.00	0	0.00	0	0.00	0	0.00	0	0.00
- วิชากรมนกขีและอนุปริญญาตรี (หลักสูตรนานาชาติ)	3	20.00	2	13.33	1	6.67	0	0.00	2	13.33	2	13.33	0	0.00	1	6.67	0	0.00	0	0.00	0	0.00	4	26.67
- วิชากรมนกขีและอนุปริญญาตรี (หลักสูตรนานาชาติ)	1	50.00	9	60.00	0	0.00	0	0.00	1	50.00	0	0.00	0	0.00	0	0.00	0	0.00	0	0.00	0	0.00	0	0.00
- วิชากรมนกขี	9	0.00	9	9.00	1	20.00	1	20.00	3	60.08	9	0.00	0	0.00	0	0.00	0	0.00	0	0.00	0	0.00	0	0.00
- วิชากรมนกขี	7	15.61	0	0.00	9	18.18	6	13.64	16	36.36	4	9.09	1	2.27	9	0.00	1	2.27	0	0.00	1	2.27	1	2.27
- วิชากรมนกขีและอนุปริญญาตรี (หลักสูตรนานาชาติ)	6	12.50	5	10.42	5	10.42	5	10.42	13	27.08	4	6.33	9	0.00	1	2.06	0	0.00	0	0.00	0	0.00	9	16.75
- วิชากรมนกขี	0	0.00	0	0.00	0	0.00	1	18.67	1	18.67	0	0.00	9	0.00	0	0.00	0	0.00	0	0.00	0	0.00	4	66.67
- วิชากรมนกขี	0	0.00	0	0.00	1	2.22	4	6.65	6	17.78	0	0.00	6	0.00	1	2.22	0	0.00	0	0.00	0	0.00	31	66.68
- วิชากรมนกขี	3	60.00	0	0.00	1	28.00	1	28.00	0	0.00	0	0.00	0	0.00	0	0.00	0	0.00	0	0.00	0	0.00	6	0.00
- วิชากรมนกขี	3	20.00	0	0.00	0	0.00	2	13.33	3	20.00	5	33.33	9	0.00	1	6.67	0	0.00	0	0.00	0	0.00	1	6.67
- วิชากรมนกขีและอนุปริญญาตรี (หลักสูตรนานาชาติ)	10	16.39	7	11.48	18	16.39	5	6.28	20	32.79	4	6.56	0	0.00	0	0.00	0	0.00	0	0.00	0	0.00	5	6.20
<b>ศิลปศาสตร</b>	1	6.88	0	0.00	2	11.76	0	0.00	10	68.82	2	11.78	0	0.00	0	0.00	0	0.00	0	0.00	0	0.00	2	11.78
- ภาชศาสตร์ประยุกต์ (ด้านเกษตรกรรม)	1	6.09	0	0.00	1	6.09	8	0.00	6	72.73	1	6.89	0	0.00	0	0.00	0	0.00	0	0.00	0	0.00	6	0.00
- ภาชศาสตร์ประยุกต์ (ด้านบริหาร)	0	0.00	0	0.00	1	16.67	8	0.00	2	33.33	1	16.67	0	0.00	0	0.00	0	0.00	0	0.00	0	0.00	2	33.33
<b>ศึกษาศาสตร์</b>	2	20.00	1	10.00	5	60.00	0	0.00	5	60.00	1	10.00	0	0.00	0	0.00	0	0.00	0	0.00	0	0.00	1	10.00
- วิชากรมนกขีและอนุปริญญาตรี (หลักสูตรนานาชาติ)	2	22.22	1	11.11	1	11.11	8	0.00	4	44.44	1	11.11	0	0.00	0	0.00	0	0.00	6	6.00	0	0.00	1	11.11
- วิชากรมนกขีและอนุปริญญาตรี (หลักสูตรนานาชาติ)	0	0.00	0	0.00	0	0.00	9	0.00	1	100.00	0	0.00	0	0.00	0	0.00	0	0.00	9	9.00	0	0.00	0	0.00
<b>ศึกษาศาสตร์และอนุปริญญาตรี</b>	0	0.00	0	0.00	1	5.88	3	17.85	6	28.41	2	11.78	0	0.00	0	0.00	0	0.00	0	0.00	0	0.00	6	35.29
- การสอนแบบและการวางแผน (ศ.บ.ย.) (หลักสูตรนานาชาติ)	0	0.00	0	0.00	1	7.69	2	15.36	3	23.08	2	15.38	0	0.00	6	0.00	0	0.00	9	0.00	0	0.00	5	35.46
- การสอนแบบและการวางแผน (ศ.บ.ย.) (หลักสูตรนานาชาติ)	0	0.00	0	0.00	0	0.00	1	50.00	1	50.00	0	0.00	0	0.00	9	0.00	0	0.00	0	0.00	0	0.00	0	0.00
- การสอนแบบและการวางแผน (ศ.บ.ย.) (หลักสูตรนานาชาติ)	0	0.00	0	0.00	0	0.00	0	0.00	1	50.00	0	0.00	0	0.00	9	0.00	0	0.00	0	0.00	0	0.00	1	50.00
<b>รวม</b>	<b>313</b>	<b>18.82</b>	<b>126</b>	<b>7.58</b>	<b>206</b>	<b>12.45</b>	<b>137</b>	<b>8.28</b>	<b>389</b>	<b>21.85</b>	<b>122</b>	<b>7.38</b>	<b>7</b>	<b>0.42</b>	<b>33</b>	<b>2.00</b>	<b>20</b>	<b>1.21</b>	<b>15</b>	<b>0.91</b>	<b>15</b>	<b>0.91</b>	<b>213</b>	<b>18.82</b>





ตารางที่ 30 จำนวนนักศึกษาใหม่ระดับบัณฑิตศึกษา ปีการศึกษา 2555 จำแนกตามอาชีพของบิดา (ต่อ)

คณะ/สาขาวิชา	รับราชการ		พนักงานรัฐวิสาหกิจ/ข้าราชการ		พนักงานบริษัท/ข้าราชการ		ลูกจ้างส่วนตัว		ค้าขาย		เกษตรกรรม/ประมง/เลี้ยงสัตว์/ธุรกิจส่วนตัว		ไม่ได้รับยกย่อง		อื่นๆ		ไม่ระบุ		รวม						
	จำนวน	ร้อยละ	จำนวน	ร้อยละ	จำนวน	ร้อยละ	จำนวน	ร้อยละ	จำนวน	ร้อยละ	จำนวน	ร้อยละ	จำนวน	ร้อยละ	จำนวน	ร้อยละ	จำนวน	ร้อยละ							
- ศึกษาศาสตร์	4	48.00	0	9.00	1	19.99	2	20.00	9	9.00	9	9.00	0	0.00	9	9.00	0	0.00	1	18.99	9	9.00	2	28.00	19
- ศึกษาศาสตร์	4	21.95	1	5.28	9	8.08	6	0.00	4	21.05	4	9.00	0	0.00	9	9.00	3	15.78	9	8.99	1	5.28	4	21.05	19
- ศึกษาศาสตร์ (ศึกษาศาสตร์)	4	21.96	0	9.00	1	5.29	4	21.95	3	15.79	2	9.00	0	0.00	6	9.00	3	15.79	1	5.29	6	6.00	1	5.28	19
- ศึกษาศาสตร์ (ศึกษาศาสตร์)	1	5.99	9	0.00	6	8.99	4	23.53	4	23.53	1	5.88	8	0.00	6	9.00	1	5.88	2	11.78	0	0.00	1	7.88	17
- ศึกษาศาสตร์ (ศึกษาศาสตร์)	2	15.39	1	7.88	0	9.00	1	7.88	1	7.88	5	38.46	9	0.00	6	8.99	1	7.88	0	0.00	0	0.00	1	7.88	13
- ศึกษาศาสตร์ (ศึกษาศาสตร์)	2	25.99	1	12.59	1	12.59	1	12.59	1	12.59	9	9.00	9	0.00	0	0.00	1	12.59	8	0.00	0	0.00	1	12.59	8
- ศึกษาศาสตร์ (ศึกษาศาสตร์)	1	14.29	9	6.00	1	14.29	9	6.00	2	28.57	1	14.29	9	6.00	9	0.00	6	8.99	1	14.29	9	0.00	1	14.29	7
- ศึกษาศาสตร์ (ศึกษาศาสตร์)	1	33.33	6	9.00	9	0.00	0	0.00	9	9.00	0	0.00	9	0.00	1	33.33	0	0.00	9	6.00	1	33.33	0	8.99	3
- ศึกษาศาสตร์ (ศึกษาศาสตร์)	2	13.33	1	9.87	0	6.00	9	6.00	2	13.33	3	20.00	6	9.00	6	9.00	1	9.87	9	6.00	2	12.33	4	28.67	15
- ศึกษาศาสตร์ (ศึกษาศาสตร์)	9	9.00	9	9.00	6	9.00	1	50.99	9	0.00	1	50.00	9	9.00	0	0.00	9	9.00	9	0.00	9	9.00	9	9.00	2
- ศึกษาศาสตร์ (ศึกษาศาสตร์)	2	40.00	9	0.00	6	9.00	1	20.00	0	6.00	8	6.00	9	0.00	6	9.00	1	20.00	1	29.00	8	9.00	9	9.00	5
- ศึกษาศาสตร์ (ศึกษาศาสตร์)	11	25.99	2	4.55	1	2.27	9	20.45	5	11.36	2	4.55	0	0.00	6	9.00	5	11.39	3	9.62	5	11.38	1	2.27	44
- ศึกษาศาสตร์ (ศึกษาศาสตร์)	9	18.75	1	2.08	2	4.17	19	20.63	3	9.25	5	19.42	9	0.00	6	9.00	2	4.17	2	4.17	5	19.42	9	18.75	46
- ศึกษาศาสตร์ (ศึกษาศาสตร์)	1	18.87	9	9.00	1	19.97	9	9.00	0	0.00	0	9.00	9	9.00	0	0.00	9	9.99	6	0.00	0	0.00	4	99.87	9
- ศึกษาศาสตร์ (ศึกษาศาสตร์)	5	11.11	3	8.87	0	9.00	1	2.22	1	2.22	2	4.44	9	9.00	0	0.00	9	9.99	6	0.00	2	4.44	31	99.99	45
- ศึกษาศาสตร์ (ศึกษาศาสตร์)	1	29.00	6	0.00	0	0.00	1	29.09	1	20.00	1	29.00	9	6.00	0	0.00	9	9.99	1	20.00	0	0.00	9	9.00	5
- ศึกษาศาสตร์ (ศึกษาศาสตร์)	9	48.00	6	9.00	3	20.00	2	13.33	9	0.00	9	9.00	9	6.00	9	6.00	2	13.33	6	0.00	1	8.87	1	9.87	15
- ศึกษาศาสตร์ (ศึกษาศาสตร์)	10	19.38	4	9.50	3	4.92	12	19.97	9	9.84	8	6.84	9	6.00	1	1.64	8	9.94	2	3.28	8	6.84	5	8.29	91
- ศึกษาศาสตร์ (ศึกษาศาสตร์)	0	47.80	1	6.88	1	8.88	6	9.89	6	9.89	1	8.88	6	6.00	0	0.00	9	9.88	1	8.88	2	11.76	2	11.76	17
- ศึกษาศาสตร์ (ศึกษาศาสตร์)	7	63.64	9	9.00	1	9.99	6	9.00	9	9.00	1	6.08	6	9.00	9	9.00	9	6.00	1	6.08	1	9.09	9	9.00	11
- ศึกษาศาสตร์ (ศึกษาศาสตร์)	1	18.87	1	19.87	6	9.00	6	6.00	0	9.00	6	9.99	6	0.00	9	9.00	1	18.87	0	6.00	1	18.87	2	33.33	6
- ศึกษาศาสตร์ (ศึกษาศาสตร์)	4	40.08	8	8.00	0	6.00	1	16.00	2	20.00	6	6.09	9	6.00	0	0.00	6	6.00	6	6.00	2	26.00	1	16.99	19
- ศึกษาศาสตร์ (ศึกษาศาสตร์)	3	33.33	0	9.00	6	9.00	1	11.11	2	22.22	9	6.00	0	0.00	9	9.00	9	9.00	0	6.00	2	22.22	1	11.11	6
- ศึกษาศาสตร์ (ศึกษาศาสตร์)	1	100.00	0	0.99	6	9.00	9	6.00	0	6.00	9	9.00	0	0.00	0	0.00	9	9.00	0	6.00	9	9.00	9	9.00	1
- ศึกษาศาสตร์ (ศึกษาศาสตร์)	1	8.88	0	9.98	2	11.76	4	23.53	1	6.00	5	6.00	6	8.89	9	6.00	1	8.88	6	9.98	2	11.78	8	39.29	17
- ศึกษาศาสตร์ (ศึกษาศาสตร์)	1	7.99	0	0.00	1	7.98	3	23.08	1	7.09	9	9.00	0	0.00	6	0.00	1	7.09	9	9.00	1	7.69	5	38.46	13
- ศึกษาศาสตร์ (ศึกษาศาสตร์)	9	6.00	9	0.00	1	50.09	1	50.09	0	0.00	9	9.00	9	6.98	6	6.98	9	6.00	9	6.00	0	0.00	9	9.00	2
- ศึกษาศาสตร์ (ศึกษาศาสตร์)	9	6.00	6	0.00	9	9.00	9	9.00	0	0.00	9	9.00	9	6.00	6	6.00	9	6.00	9	6.00	9	6.00	1	50.00	2
รวม	279	18.32	59	3.02	99	5.38	100	14.37	129	7.80	101	10.84	2	6.12	12	8.73	114	6.99	117	7.07	115	6.85	387	23.40	1,684

ตารางที่ 31 จำนวนนักศึกษาใหม่ระดับบัณฑิตศึกษา ปีการศึกษา 2555 จำแนกตามรายได้ของบิดา

คณะ/สาขาวิชา	ไม่มีรายได้		6,500 หรือต่ำกว่า		6,591-12,500		12,501-18,500		18,501-25,000		25,001-35,000		มากกว่า 35,000		รวม		
	จำนวน	ร้อยละ	จำนวน	ร้อยละ	จำนวน	ร้อยละ	จำนวน	ร้อยละ	จำนวน	ร้อยละ	จำนวน	ร้อยละ	จำนวน	ร้อยละ	จำนวน	ร้อยละ	
<b>คณะศึกษาศาสตร์</b>	5	1.49	27	8.04	59	17.56	43	12.88	35	18.42	36	10.71	57	16.96	74	22.02	336
- คอมพิวเตอร์และเทคโนโลยีสารสนเทศ	1	1.23	6	7.41	16	19.75	4	4.94	8	7.41	9	11.11	16	19.75	23	28.40	81
- เทคโนโลยีการพิมพ์และบรรจุภัณฑ์	0	0.00	2	15.38	1	7.69	1	7.69	2	15.36	1	7.69	4	30.77	2	15.38	13
- เทคโนโลยีการเรียนรู้อิสระและสื่อสารมวลชน	0	0.00	3	3.06	10	10.20	22	22.45	15	15.31	10	10.20	21	21.43	17	17.35	98
- นวัตกรรมการเรียนรู้และเทคโนโลยี	1	6.67	1	6.67	1	8.67	1	6.67	0	0.00	3	20.00	3	20.00	5	33.33	15
- นวัตกรรมเครื่องกล	0	0.00	2	9.09	5	22.73	6	27.27	1	4.55	1	4.55	4	16.16	3	13.84	22
- นวัตกรรมไฟฟ้า	2	4.08	7	14.29	11	22.45	2	4.06	6	12.24	4	6.16	5	10.20	12	24.49	49
- นวัตกรรมโยธา	1	3.33	3	10.00	8	28.67	3	10.00	1	3.33	4	13.33	2	6.67	6	26.67	30
- นวัตกรรมอุตสาหกรรม	0	0.00	3	10.71	7	25.00	4	14.29	4	14.29	4	14.29	2	7.14	4	14.29	28
<b>วิทยาลัยการศึกษาระดับบัณฑิตศึกษา</b>	1	2.13	2	4.26	7	14.89	8	17.82	10	21.28	4	8.51	3	6.38	12	25.53	47
- การจัดการทรัพยากรชีวภาพ(วท.ม.)	0	0.00	1	6.33	3	25.00	2	16.67	2	18.87	0	0.00	2	16.67	2	16.67	12
- เทคโนโลยีชีวเคมี	0	0.00	0	0.00	1	7.69	3	23.08	4	30.77	1	7.69	0	0.00	4	30.77	13
- เทคโนโลยีชีวภาพ (ปร.ค.) (หลักสูตรนานาชาติ)	0	0.00	0	0.00	1	50.00	0	0.00	0	0.00	0	0.00	0	0.00	1	50.00	2
- เทคโนโลยีชีวภาพ (หลักสูตรนานาชาติ)	0	0.00	0	0.00	0	0.00	0	0.00	0	0.00	0	0.00	0	0.00	0	0.00	11
- เทคโนโลยีสิ่งทอ (ปร.ค.) (หลักสูตรนานาชาติ)	0	0.00	0	0.00	0	0.00	1	50.00	0	0.00	0	0.00	0	0.00	1	50.00	2
- เทคโนโลยีสิ่งทอ (ปร.ค.) (หลักสูตรนานาชาติ)	1	14.29	1	14.29	2	29.57	0	0.00	1	14.29	0	0.00	0	0.00	2	26.57	7
<b>เทคโนโลยีสารสนเทศ</b>	28	5.75	13	3.74	31	8.91	27	7.76	29	8.33	46	13.22	65	18.68	117	33.62	348
- เทคโนโลยีสารสนเทศ	11	5.50	11	5.50	17	6.50	19	9.50	17	8.50	32	16.00	41	20.50	52	26.00	200
- ระบบสารสนเทศทางธุรกิจ	9	6.33	2	2.08	13	13.54	7	7.29	12	12.50	14	14.58	20	20.63	20	20.63	96
- วิทยาการคอมพิวเตอร์	0	0.00	0	0.00	0	0.00	0	0.00	0	0.00	0	0.00	0	0.00	1	100.00	1
- วิทยาการคอมพิวเตอร์	0	0.00	0	0.00	0	0.00	0	0.00	0	0.00	0	0.00	1	50.00	1	50.00	2
- นวัตกรรมซอฟต์แวร์	1	2.04	0	0.00	1	2.04	1	2.04	0	0.00	0	0.00	3	6.12	43	87.76	49
<b>บัณฑิตวิทยาลัยการศึกษาระดับบัณฑิตศึกษา</b>	7	2.99	4	1.71	17	7.26	22	9.40	31	13.25	22	9.40	75	32.05	56	23.93	234
- การจัดการ (การบริหารจัดการองค์กร (บ.ร.ม.)	0	0.00	1	3.23	4	12.90	3	9.68	3	9.68	2	6.45	11	35.48	7	22.58	31
- การจัดการ(การจัดการเทคโนโลยีและนวัตกรรม (บ.ร.ม.)	0	0.00	1	7.14	1	7.14	3	21.43	0	0.00	1	7.14	2	14.29	6	42.88	14
- การจัดการ(การจัดการองค์ความรู้ (บ.ร.ม.)	1	5.56	0	0.00	1	5.56	2	11.11	1	5.56	1	5.56	7	38.89	5	27.76	16
- การจัดการ(การบริหารโครงการ (บ.ร.ม.)	2	7.69	0	0.00	3	11.54	0	0.00	6	23.06	2	7.69	6	23.06	7	26.92	26
- การจัดการ(โครงการและนวัตกรรม (บ.ร.ม.)	0	0.00	0	0.00	0	0.00	0	0.00	2	14.29	0	0.00	7	50.00	5	35.71	14
- การจัดการโลจิสติกส์	3	4.76	2	3.17	5	7.94	11	17.48	10	15.67	6	12.70	17	26.96	7	11.11	63
- การจัดการสำหรับการเป็นผู้ประกอบการ-BKK CODE	1	2.70	0	0.00	2	5.41	2	5.41	5	13.51	3	6.11	10	27.03	14	37.84	37
- การจัดการสำหรับการเป็นผู้ประกอบการ-มจร.	0	0.00	0	0.00	1	3.23	1	3.23	4	12.90	5	16.13	15	48.39	5	16.13	31

ตารางที่ 31 จำนวนหนังสือพิมพ์ใหม่ระดับมัธยมศึกษา ปีการศึกษา 2555 จำแนกตามรายได้ของบิดา (ต่อ)

คณะ/สาขาวิชา	ไม่มีรายได้		8,500 หรือต่ำกว่า		6,501-12,500		12,501-18,588		18,589-25,000		25,001-35,888		มากกว่า 35,000		ไม่ระบุ		รวม
	จำนวน	ร้อยละ	จำนวน	ร้อยละ	จำนวน	ร้อยละ	จำนวน	ร้อยละ	จำนวน	ร้อยละ	จำนวน	ร้อยละ	จำนวน	ร้อยละ	จำนวน	ร้อยละ	
<b>พลังงานสิ่งแวดล้อมและชีวิต</b>	0	8.00	3	2.88	18	14.29	13	11.61	18	18.07	13	11.81	32	28.57	17	15.18	112
- การออกแบบและผลิตแบบบูรณาการ	0	0.00	0	0.00	0	0.00	0	0.00	2	50.00	0	0.00	1	25.00	1	25.00	4
- เทคโนโลยีการจัดการพลังงาน	0	0.00	0	0.00	0	0.00	2	40.00	0	0.00	1	20.00	2	40.00	0	0.00	5
- เทคโนโลยีการจัดการพลังงาน	0	0.00	0	0.00	1	50.00	1	50.00	0	0.00	0	0.00	0	0.00	0	0.00	2
- เทคโนโลยีการจัดการพลังงาน (ว.ค.ม.)	0	0.00	0	0.00	7	20.00	3	8.57	5	14.29	5	14.29	13	37.14	2	5.71	35
- เทคโนโลยีพลังงาน (ป.ร.ค.)	0	0.00	2	14.29	0	0.00	0	0.00	2	14.29	0	0.00	3	21.43	7	50.00	14
- เทคโนโลยีพลังงาน (ว.ค.ม.)	0	0.00	1	4.55	5	22.73	2	9.09	1	4.55	5	22.73	6	27.27	2	9.09	22
- เทคโนโลยีพลังงาน (ว.ค.ม.)	0	0.00	0	0.00	1	33.33	1	33.33	0	0.00	0	0.00	1	33.33	0	0.00	3
- เทคโนโลยีชีวิต	0	0.00	0	0.00	2	13.33	2	13.33	5	33.33	1	6.67	4	26.67	1	6.67	15
- เทคโนโลยีสิ่งแวดล้อม (ว.ค.ม.)	0	0.00	0	0.00	0	0.00	0	0.00	2	40.00	1	20.00	1	20.00	1	20.00	5
- เทคโนโลยีสิ่งแวดล้อม (ว.ค.ม.)	0	0.00	0	0.00	0	0.00	2	40.00	1	20.00	0	0.00	1	20.00	1	20.00	5
- เทคโนโลยีสิ่งแวดล้อม (ว.ค.ม.)	0	0.00	0	0.00	0	0.00	0	0.00	0	0.00	0	0.00	0	0.00	2	100.00	2
- เทคโนโลยีสุขภาพ	0	0.00	0	0.00	0	0.00	0	0.00	0	0.00	0	0.00	0	0.00	2	100.00	2
- เทคโนโลยีสุขภาพ	0	0.00	0	0.00	3	17.65	8	8.00	3	17.85	2	11.76	4	23.53	5	29.41	17
<b>วิทยาศาสตร์สุขภาพ</b>	0	0.00	0	0.00	0	0.00	0	0.00	1	20.00	1	20.00	0	0.00	3	60.00	5
- วิศวกรรมและชีววิทยาระบบ (นานาชาติ)	0	0.00	0	0.00	1	100.00	0	0.00	0	0.00	0	0.00	0	0.00	0	0.00	1
- วิทยาศาสตร์และเทคโนโลยี (การจัดการทรัพยากรชีวภาพ)	0	0.00	0	0.00	1	11.11	0	0.00	2	22.22	1	11.11	4	44.44	1	11.11	9
- วิศวกรรมชีวภาพ	0	0.00	0	0.00	1	50.00	0	0.00	0	0.00	0	0.00	0	0.00	1	50.00	2
- วิศวกรรมชีวภาพ (ว.ค.ม.)	0	0.00	0	0.00	1	16.18	13	19.12	18	14.71	5	7.35	9	13.24	18	26.47	68
<b>วิทยาศาสตร์</b>	8	0.00	2	2.94	11	16.18	13	19.12	18	14.71	5	7.35	9	13.24	18	26.47	68
- การสอนคณิตศาสตร์	0	0.00	0	0.00	0	0.00	2	33.33	1	16.67	1	16.67	1	16.67	1	16.67	6
- คณิตศาสตร์ประยุกต์	0	0.00	1	4.17	5	20.63	5	20.63	3	12.50	2	6.33	2	8.33	6	25.00	24
- เคมีศึกษา	0	0.00	0	0.00	1	33.33	0	0.00	0	0.00	0	0.00	1	33.33	1	33.33	3
- เคมีอุตสาหกรรม	0	0.00	0	0.00	0	0.00	2	100.00	0	0.00	0	0.00	0	0.00	0	0.00	2
- จุลชีววิทยาประยุกต์	0	0.00	0	0.00	2	26.57	0	0.00	2	28.57	2	28.57	0	0.00	1	14.29	7
- ฟิสิกส์	0	0.00	0	0.00	1	14.29	2	26.57	3	42.68	0	0.00	1	14.29	0	0.00	7
- ฟิสิกส์ (ป.ร.ค.)	0	0.00	0	0.00	0	0.00	2	25.00	0	0.00	0	0.00	2	25.00	4	50.00	8
- ฟิสิกส์ศึกษา	0	0.00	1	10.00	2	20.00	0	0.00	1	10.00	0	0.00	2	20.00	4	40.00	10
- วิทยาศาสตร์ชีวภาพ	0	0.00	0	0.00	0	0.00	0	0.00	0	0.00	0	0.00	0	0.00	1	100.00	1
<b>วิศวกรรมศาสตร์</b>	4	0.89	12	2.88	43	9.60	45	10.04	39	8.71	64	14.29	132	29.46	189	24.33	448
- เทคโนโลยีการขุดเจาะและวิศวกรรมภาคใต้	0	0.00	0	0.00	0	0.00	1	7.14	3	21.43	0	0.00	6	42.66	4	28.57	14
- เทคโนโลยีวิศวกรรมโยธา	0	0.00	0	0.00	5	11.63	4	9.30	4	9.30	8	18.60	9	20.93	13	30.23	43
- วิศวกรรมเครื่องกล	0	0.00	0	0.00	1	5.68	2	11.76	3	17.65	2	11.76	5	29.41	4	23.53	17
- วิศวกรรมคอมพิวเตอร์ (ว.ค.ม.) (หลักสูตรนานาชาติ)	0	0.00	0	0.00	0	0.00	0	0.00	0	0.00	0	0.00	2	100.00	0	0.00	2
- วิศวกรรมคอมพิวเตอร์ (ว.ค.ม.) (หลักสูตรนานาชาติ)	2	6.67	0	0.00	3	10.00	1	3.33	2	8.67	5	18.67	10	33.33	7	23.33	30

ตารางที่ 31 จำนวนนักศึกษาใหม่ระดับบัณฑิตศึกษา ปีการศึกษา 2555 จำแนกตามรายได้ของบิดา (ต่อ)

คณะสาขาวิชา	ไม่มีรายได้		6,500 หรือต่ำกว่า		12,501-18,500		18,581-25,000		25,001-35,008		มากกว่า 35,800		รวม	
	จำนวน	ร้อยละ	จำนวน	ร้อยละ	จำนวน	ร้อยละ	จำนวน	ร้อยละ	จำนวน	ร้อยละ	จำนวน	ร้อยละ	จำนวน	ร้อยละ
- วิศวกรรมคุณภาพ	0	0.00	0	0.00	1	10.00	2	20.00	0	0.00	4	40.00	3	30.00
- วิศวกรรมเคมี	0	0.00	2	10.53	2	10.53	0	0.00	1	5.26	7	36.84	4	21.05
- วิศวกรรมเคมี(ทักษะวิศวกรรมเคมี)	1	5.26	1	5.26	2	10.53	2	10.53	4	21.05	7	36.84	2	10.53
- วิศวกรรมเครื่องกล	0	0.00	0	0.00	4	23.53	2	11.78	1	5.88	3	17.65	4	23.53
- วิศวกรรมไฟฟ้า	0	0.00	3	23.08	1	7.89	2	15.38	1	7.69	1	7.89	1	7.69
- วิศวกรรมไฟฟ้า(ระบบควบคุม)	0	0.00	0	0.00	1	12.50	2	25.00	0	0.00	1	12.50	1	12.50
- วิศวกรรมไฟฟ้า(ภาคอิเล็กทรอนิกส์)	0	0.00	0	0.00	0	0.00	0	0.00	1	14.29	4	57.14	2	28.57
- วิศวกรรมไฟฟ้าและคอมพิวเตอร์ (หลักสูตรนานาชาติ)	0	0.00	1	33.33	1	33.33	0	0.00	0	0.00	1	33.33	0	0.00
- วิศวกรรมไฟฟ้าและสารสนเทศ (หลักสูตรนานาชาติ)	0	0.00	2	13.33	2	13.33	1	8.67	1	8.67	4	26.67	4	28.67
- วิศวกรรมยานยนต์	0	0.00	1	50.00	0	0.00	0	0.00	0	0.00	1	50.00	0	0.00
- วิศวกรรมสิ่งแวดล้อม	0	0.00	0	0.00	0	0.00	0	0.00	0	0.00	2	40.00	1	20.00
- วิศวกรรมโยธา	0	0.00	0	0.00	5	11.36	8	18.18	3	6.82	15	34.09	4	9.09
- วิศวกรรมและการบริหารการก่อสร้าง	0	0.00	1	2.08	6	12.50	3	8.25	6	12.50	14	29.17	11	22.92
- วิศวกรรมโลหการ	0	0.00	0	0.00	0	0.00	0	0.00	1	16.67	1	16.87	4	66.67
- วิศวกรรมสิ่งแวดล้อม	0	0.00	0	0.00	2	4.44	1	2.22	0	0.00	6	13.33	31	66.89
- วิศวกรรมอาหาร	0	0.00	0	0.00	0	0.00	2	40.00	1	20.00	0	0.00	1	20.00
- วิศวกรรมอาหาร(ทักษะวิศวกรรมอาหาร)	0	0.00	0	0.00	1	6.67	2	13.33	1	6.67	7	46.67	1	6.87
- วิศวกรรมอุตสาหกรรมและระบบการผลิต	1	1.64	1	1.84	6	9.84	10	16.39	6	9.84	22	36.07	7	11.48
<b>ศิลปศาสตร์</b>	<b>8</b>	<b>8.00</b>	<b>2</b>	<b>11.76</b>	<b>0</b>	<b>0.00</b>	<b>1</b>	<b>5.88</b>	<b>0</b>	<b>0.00</b>	<b>8</b>	<b>47.86</b>	<b>3</b>	<b>17.65</b>
- ภาษาอังกฤษประยุกต์(ด้านการสอนภาษาอังกฤษ)	0	0.00	2	18.18	0	0.00	1	9.09	0	0.00	6	54.55	1	9.09
- ภาษาอังกฤษเพื่อการสื่อสารในวิชาชีพและนานาชาติ	0	0.00	0	0.00	0	0.00	0	0.00	0	0.00	2	33.33	2	33.33
<b>สถาปัตยกรรมศาสตร์และสถาปัตยกรรม</b>	<b>0</b>	<b>0.00</b>	<b>8</b>	<b>8.88</b>	<b>0</b>	<b>0.00</b>	<b>1</b>	<b>10.00</b>	<b>2</b>	<b>28.88</b>	<b>3</b>	<b>30.08</b>	<b>1</b>	<b>16.00</b>
- วิทยาการหุ่นยนต์และระบบอัตโนมัติ	0	0.00	0	0.00	0	0.00	1	11.11	2	22.22	3	33.33	2	22.22
- วิทยาการหุ่นยนต์และระบบอัตโนมัติ (วท.ม.)	0	0.00	0	0.00	0	0.00	0	0.00	0	0.00	1	100.00	0	0.00
<b>สถาปัตยกรรมศาสตร์และการออกแบบ</b>	<b>1</b>	<b>5.88</b>	<b>0</b>	<b>0.00</b>	<b>8</b>	<b>0.00</b>	<b>0</b>	<b>0.00</b>	<b>2</b>	<b>11.76</b>	<b>8</b>	<b>47.86</b>	<b>6</b>	<b>35.29</b>
- การออกแบบและการวางแผน(วท.ม.) (หลักสูตรนานาชาติ)	0	0.00	0	0.00	0	0.00	0	0.00	0	0.00	6	46.15	5	38.46
- การออกแบบและการวางแผน(ศด.ม.) (หลักสูตรนานาชาติ)	0	0.00	0	0.00	0	0.00	0	0.00	0	0.00	2	100.00	0	0.00
- การออกแบบและการวางแผน(ศด.ม.) (หลักสูตรนานาชาติ)	1	50.00	0	0.00	0	0.00	0	0.00	0	0.00	0	0.00	1	50.00
<b>รวม</b>	<b>38</b>	<b>2.30</b>	<b>65</b>	<b>3.93</b>	<b>187</b>	<b>11.31</b>	<b>173</b>	<b>10.46</b>	<b>177</b>	<b>18.78</b>	<b>396</b>	<b>23.94</b>	<b>416</b>	<b>25.27</b>

ตารางที่ 32 จำนวนนักศึกษาใหม่ระดับบัณฑิตศึกษา ปีการศึกษา 2555 จำแนกตามวุฒิสูงสุดของมารดา

คณะ/สาขาวิชา	ประถมศึกษา		มัธยมศึกษา		มัธยมศึกษา/ปวช.		ปวช./อนุปริญญา		ปริญญาตรี		ปริญญาโท		ปริญญาเอก		ไม่มีวุฒิ		วุฒิเฉพาะตำแหน่งอื่นๆ		ไม่ทราบ		ไม่ระบุ					
	จำนวน	ร้อยละ	จำนวน	ร้อยละ	จำนวน	ร้อยละ	จำนวน	ร้อยละ	จำนวน	ร้อยละ	จำนวน	ร้อยละ	จำนวน	ร้อยละ	จำนวน	ร้อยละ	จำนวน	ร้อยละ	จำนวน	ร้อยละ	จำนวน	ร้อยละ				
เศรษฐศาสตร์และการบริหารและการเงิน	144	42.06	31	9.23	28	8.33	16	4.76	56	16.87	9	2.68	0	0.00	0	0.00	8	2.30	2	0.60	0	0.00	42	12.50		
	33	40.74	5	8.17	8	9.88	2	2.47	14	17.28	4	4.94	0	0.00	0	0.00	1	1.23	1	1.23	0	0.00	13	16.05		
	4	30.77	1	7.69	1	7.69	1	7.69	5	38.46	0	0.00	0	0.00	0	0.00	1	7.69	0	0.00	0	0.00	0	0.00		
	34	34.69	10	10.20	8	8.16	8	6.12	22	22.45	2	2.04	0	0.00	0	0.00	2	2.04	1	1.02	0	0.00	13	13.27		
	8	53.33	0	0.00	0	0.00	1	8.87	3	20.00	1	8.87	0	0.00	0	0.00	0	0.00	0	0.00	0	0.00	2	13.33		
	15	68.18	2	9.09	2	9.09	0	0.00	1	4.55	0	0.00	0	0.00	0	0.00	1	4.55	0	0.00	0	0.00	1	4.55		
	23	49.94	8	16.33	4	8.18	3	6.12	8	12.24	0	0.00	0	0.00	0	0.00	0	0.00	0	0.00	0	0.00	5	10.20		
	13	43.33	2	8.67	1	3.33	1	3.33	3	10.00	1	3.33	0	0.00	0	0.00	3	10.00	0	0.00	0	0.00	8	20.00		
	14	50.00	3	10.71	4	14.29	2	7.14	2	7.14	1	3.57	0	0.00	0	0.00	0	0.00	0	0.00	0	0.00	2	7.14		
	16	34.04	3	6.38	8	17.02	4	8.51	6	12.77	3	6.38	0	0.00	0	0.00	2	4.26	0	0.00	0	0.00	5	10.64		
	5	41.87	0	0.00	2	18.87	1	8.33	2	16.87	0	0.00	0	0.00	0	0.00	0	0.00	0	0.00	0	0.00	2	16.87		
	4	30.77	0	0.00	3	23.08	2	15.38	1	7.69	1	7.69	0	0.00	0	0.00	1	7.69	0	0.00	0	0.00	1	7.69		
	1	50.00	0	0.00	0	0.00	0	0.00	0	0.00	0	0.00	0	0.00	0	0.00	1	50.00	0	0.00	0	0.00	0	0.00		
	4	36.38	0	0.00	2	18.18	0	0.00	0	0.00	3	27.27	2	18.18	0	0.00	0	0.00	0	0.00	0	0.00	0	0.00	0	0.00
	1	50.00	0	0.00	0	0.00	0	0.00	0	0.00	0	0.00	0	0.00	0	0.00	0	0.00	0	0.00	0	0.00	0	0.00		
	1	14.29	3	42.86	1	14.29	1	14.29	1	14.29	0	0.00	0	0.00	0	0.00	0	0.00	0	0.00	0	0.00	1	14.29		
98	28.16	16	4.60	51	14.66	15	4.31	76	21.84	8	2.30	0	0.00	0	0.00	6	1.72	1	0.29	13	3.74	64	18.39			
63	31.50	11	5.50	32	18.00	10	5.00	54	27.00	4	2.00	0	0.00	0	0.00	6	3.00	0	0.00	0	0.00	10	5.00			
34	36.42	5	5.21	15	15.83	5	5.21	21	21.88	3	3.13	0	0.00	0	0.00	0	0.00	1	1.04	2	2.08	10	10.42			
0	0.00	0	0.00	0	0.00	0	0.00	0	0.00	0	0.00	0	0.00	0	0.00	0	0.00	0	0.00	0	0.00	1	100.00			
0	0.00	0	0.00	0	0.00	0	0.00	0	0.00	0	0.00	1	50.00	0	0.00	0	0.00	0	0.00	0	0.00	1	50.00			
1	2.04	0	0.00	4	8.18	0	0.00	1	2.04	0	0.00	0	0.00	0	0.00	0	0.00	0	0.00	0	0.00	43	87.76			
65	27.70	21	8.97	47	20.89	20	8.55	49	20.94	7	2.99	0	0.00	0	0.00	13	5.56	0	0.00	0	0.00	12	5.13			
9	29.03	4	12.90	4	12.90	2	8.45	7	22.58	1	3.23	0	0.00	0	0.00	2	8.45	0	0.00	0	0.00	2	8.45			
1	7.14	2	14.29	5	35.71	0	0.00	3	21.43	0	0.00	0	0.00	0	0.00	2	14.29	0	0.00	0	0.00	1	7.14			
4	22.22	0	0.00	4	22.22	0	0.00	3	16.67	2	11.11	0	0.00	0	0.00	2	11.11	0	0.00	0	0.00	3	16.67			
12	46.15	3	11.54	2	7.69	2	7.69	5	19.23	0	0.00	0	0.00	0	0.00	0	0.00	0	0.00	0	0.00	2	7.69			
2	14.29	1	7.14	3	21.43	3	21.43	4	28.57	0	0.00	0	0.00	0	0.00	0	0.00	0	0.00	0	0.00	1	7.14			
20	31.75	3	4.78	11	17.48	5	7.94	17	26.98	2	3.17	0	0.00	0	0.00	4	8.35	0	0.00	0	0.00	1	1.59			
11	29.73	5	13.51	8	21.62	5	13.51	3	8.11	1	2.70	0	0.00	0	0.00	2	5.41	0	0.00	0	0.00	2	5.41			
8	19.35	3	9.88	10	32.28	3	9.88	7	22.58	1	3.23	0	0.00	0	0.00	1	3.23	0	0.00	0	0.00	0	0.00			











ตารางที่ 33 จำนวนนักศึกษาใหม่ระดับบัณฑิตศึกษา ปีการศึกษา 2555 จำแนกตามอาชีพของมารดา

คณะ/สาขาวิชา	รับราชการ		พนักงาน รัฐวิสาหกิจ		พนักงาน/ ลูกจ้างเอกชน		ลูกจ้างส่วน ราชการ		รับจ้าง		ไม่ได้ประกอบ อาชีพ		อื่นๆ		ไม่ระบุ		รวม						
	จำนวน	ร้อยละ	จำนวน	ร้อยละ	จำนวน	ร้อยละ	จำนวน	ร้อยละ	จำนวน	ร้อยละ	จำนวน	ร้อยละ	จำนวน	ร้อยละ	จำนวน	ร้อยละ							
- ศึกษาระดับอุดมศึกษา	2	20.00	0	0.00	0	0.00	1	10.00	0	0.00	4	40.00	0	0.00	0	0.00	10						
- ศึกษาระดับมัธยมศึกษาตอนต้น	5	26.32	0	0.00	0	0.00	2	19.53	0	0.00	1	5.26	1	5.26	0	0.00	19						
- ศึกษาระดับมัธยมศึกษาตอนปลาย	2	10.53	0	0.00	0	0.00	3	15.79	0	0.00	7	36.64	0	0.00	0	0.00	19						
- ศึกษาระดับปริญญาโท	3	17.85	1	6.66	1	6.66	2	11.76	0	0.00	4	23.53	1	5.88	1	5.88	17						
- ศึกษาระดับปริญญาเอก	4	30.77	0	0.00	0	0.00	1	7.69	0	0.00	7	40.00	0	0.00	0	0.00	13						
- ศึกษาระดับปริญญาตรี (ระบบเบญจกษ)	2	25.00	0	0.00	1	12.50	1	12.50	0	0.00	0	0.00	1	12.50	1	12.50	8						
- ศึกษาระดับปริญญาตรี (หลักสูตรนานาชาติ)	1	14.29	0	0.00	1	14.29	0	0.00	1	14.29	1	14.29	0	0.00	0	0.00	7						
- ศึกษาระดับปริญญาตรี (หลักสูตรนานาชาติ)	2	88.87	0	0.00	0	0.00	0	0.00	0	0.00	1	33.33	0	0.00	0	0.00	3						
- ศึกษาระดับปริญญาตรี (หลักสูตรนานาชาติ)	1	8.67	0	0.00	0	0.00	0	0.00	2	13.33	4	26.67	2	13.33	1	8.67	15						
- ศึกษาระดับปริญญาตรี (หลักสูตรนานาชาติ)	0	0.00	0	0.00	0	0.00	0	0.00	0	0.00	1	50.00	0	0.00	0	0.00	2						
- ศึกษาระดับปริญญาตรี (หลักสูตรนานาชาติ)	2	40.00	0	0.00	0	0.00	0	0.00	0	0.00	2	40.00	0	0.00	1	20.00	5						
- ศึกษาระดับปริญญาตรี (หลักสูตรนานาชาติ)	12	27.27	1	2.27	0	0.00	6	16.18	0	0.00	2	4.55	9	20.45	3	6.82	44						
- ศึกษาระดับปริญญาตรี (หลักสูตรนานาชาติ)	11	22.92	0	0.00	1	2.06	6	16.67	7	14.58	5	10.42	0	0.00	1	2.08	48						
- ศึกษาระดับปริญญาตรี (หลักสูตรนานาชาติ)	1	18.67	0	0.00	0	0.00	0	0.00	0	0.00	0	0.00	0	0.00	4	66.87	6						
- ศึกษาระดับปริญญาตรี (หลักสูตรนานาชาติ)	7	15.56	2	4.44	0	0.00	3	6.87	1	2.22	0	0.00	0	0.00	0	0.00	45						
- ศึกษาระดับปริญญาตรี (หลักสูตรนานาชาติ)	0	0.00	0	0.00	0	0.00	0	0.00	2	40.00	0	0.00	0	0.00	3	6.67	6						
- ศึกษาระดับปริญญาตรี (หลักสูตรนานาชาติ)	7	46.87	0	0.00	0	0.00	1	8.87	2	13.33	0	0.00	0	0.00	1	1.84	15						
- ศึกษาระดับปริญญาตรี (หลักสูตรนานาชาติ)	15	24.59	0	0.00	5	8.20	7	11.46	6	13.11	7	11.46	0	0.00	3	4.92	81						
- ศึกษาระดับปริญญาตรี (หลักสูตรนานาชาติ)	7	41.16	6	6.66	6	6.00	2	11.76	1	5.88	1	5.88	6	6.06	3	17.95	17						
- ศึกษาระดับปริญญาตรี (หลักสูตรนานาชาติ)	6	54.86	0	0.00	0	0.00	0	0.00	1	9.09	1	9.09	0	0.00	1	9.09	11						
- ศึกษาระดับปริญญาตรี (หลักสูตรนานาชาติ)	1	18.67	0	0.00	0	0.00	2	33.33	0	0.00	0	0.00	0	0.00	2	33.33	6						
- ศึกษาระดับปริญญาตรี (หลักสูตรนานาชาติ)	1	10.06	0	0.00	6	6.06	1	10.06	2	20.60	0	0.00	0	0.00	4	40.00	10						
- ศึกษาระดับปริญญาตรี (หลักสูตรนานาชาติ)	1	11.11	0	0.00	0	0.00	1	11.11	2	22.22	0	0.00	0	0.00	3	33.33	9						
- ศึกษาระดับปริญญาตรี (หลักสูตรนานาชาติ)	0	0.00	0	0.00	0	0.00	0	0.00	0	0.00	0	0.00	0	0.00	1	100.00	1						
- ศึกษาระดับปริญญาตรี (หลักสูตรนานาชาติ)	2	11.76	0	0.00	9	8.00	2	11.76	1	5.88	6	35.29	2	11.76	3	17.85	17						
- ศึกษาระดับปริญญาตรี (หลักสูตรนานาชาติ)	2	15.38	0	0.00	0	0.00	1	7.69	1	7.69	0	0.00	0	0.00	5	36.46	13						
- ศึกษาระดับปริญญาตรี (หลักสูตรนานาชาติ)	6	0.00	0	0.00	0	0.00	1	50.00	0	0.00	0	0.00	0	0.00	1	50.00	2						
- ศึกษาระดับปริญญาตรี (หลักสูตรนานาชาติ)	0	0.00	0	0.00	0	0.00	0	0.00	0	0.00	0	0.00	0	0.00	1	50.00	2						
รวม	277	18.75	17	1.03	50	3.63	145	8.77	188	11.37	179	16.82	0	0.00	86	4.84	350	21.16	74	4.47	272	16.44	1,654

ตารางที่ 34 จำนวนนักศึกษาใหม่ระดับมัธยมศึกษา ปีการศึกษา 2555 จำแนกตามรายได้ของมารดา

คณะสาขาวิชา	ไม่ถึงรายได้		6,500 หรือต่ำกว่า		6,501-12,500		12,501-18,500		18,501-25,000		25,001-35,000		มากกว่า 35,000		รวม	
	จำนวน	ร้อยละ	จำนวน	ร้อยละ	จำนวน	ร้อยละ	จำนวน	ร้อยละ	จำนวน	ร้อยละ	จำนวน	ร้อยละ	จำนวน	ร้อยละ	จำนวน	ร้อยละ
ครูศาสตร์อุตสาหกรรมและเทคโนโลยี	8	2.38	31	8.23	82	18.45	38	11.31	26	7.74	32	9.52	44	13.10	95	28.27
- คอมพิวเตอร์และเทคโนโลยีสารสนเทศ	2	2.47	8	7.41	16	18.52	7	8.64	3	3.70	10	12.35	9	11.11	29	35.80
- เทคโนโลยีการพิมพ์และบรรจุภัณฑ์	0	0.00	2	15.38	1	7.89	4	30.77	1	7.89	2	15.38	3	23.08	0	0.00
- เทคโนโลยีการรับส่งและสื่อสารมวลชน	1	1.02	4	4.08	11	11.22	10	10.20	15	15.31	14	14.29	15	15.31	28	28.57
- นวัตกรรมการรับส่งและเทคโนโลยี	1	6.67	0	0.00	0	0.00	2	13.33	2	13.33	1	6.67	3	20.00	6	40.00
- วิศวกรรมเครื่องกล	1	4.55	3	13.64	8	35.36	4	18.18	0	0.00	0	0.00	2	9.09	4	18.18
- วิศวกรรมไฟฟ้า	2	4.08	8	18.33	14	28.57	4	8.16	2	4.08	2	4.08	6	12.24	11	22.45
- วิศวกรรมโยธา	1	3.33	5	16.67	7	23.33	2	6.87	1	3.33	1	3.33	4	13.33	9	30.00
- วิศวกรรมอุตสาหการ	0	0.00	3	10.71	8	21.43	5	17.86	2	7.14	2	7.14	2	7.14	8	28.57
ทรัพย์สินทางปัญญาและเทคโนโลยี	2	4.26	4	6.51	7	14.89	4	8.51	3	6.38	1	2.13	5	10.64	21	44.88
- การจัดการทรัพยากรชีวภาพ(ท.บ.ง.)	0	0.00	1	8.33	4	33.33	0	0.00	0	0.00	0	0.00	2	18.87	5	41.67
- เทคโนโลยีชีวเคมี	0	0.00	0	0.00	1	7.69	2	15.38	3	23.08	0	0.00	1	7.69	8	46.15
- เทคโนโลยีชีวภาพ (ป.ร.ค.) (หลักสูตรนานาชาติ)	1	50.00	0	0.00	0	0.00	0	0.00	0	0.00	0	0.00	0	0.00	1	50.00
- เทคโนโลยีชีวภาพ (หลักสูตรนานาชาติ)	0	0.00	2	16.18	1	9.09	1	9.09	0	0.00	1	9.09	2	18.18	4	36.36
- เทคโนโลยีชีวเคมี (ป.ร.ค.) (หลักสูตรนานาชาติ)	0	0.00	0	0.00	0	0.00	1	50.00	0	0.00	0	0.00	0	0.00	1	50.00
- เทคโนโลยีชีวเคมี (หลักสูตรนานาชาติ)	1	14.29	1	14.29	1	14.29	0	0.00	0	0.00	0	0.00	0	0.00	4	57.14
เทคโนโลยีสารสนเทศ	54	15.52	22	8.32	46	13.79	33	9.48	22	6.32	42	12.07	43	12.38	84	24.14
- เทคโนโลยีสารสนเทศ	32	16.00	19	9.50	33	18.50	23	11.50	10	5.00	31	15.50	28	14.00	24	12.00
- ระบบสารสนเทศทางธุรกิจ	21	21.88	2	2.08	13	13.64	10	10.42	12	12.50	11	11.46	12	12.50	15	15.63
- วิทยาการคอมพิวเตอร์	0	0.00	0	0.00	0	0.00	0	0.00	0	0.00	0	0.00	0	0.00	1	100.00
- วิทยาการคอมพิวเตอร์	0	0.00	0	0.00	0	0.00	0	0.00	0	0.00	0	0.00	1	50.00	1	50.00
- วิศวกรรมซอฟต์แวร์	1	2.04	1	2.04	2	4.08	0	0.00	0	0.00	0	0.00	2	4.08	43	87.78
บัณฑิตวิทยาลัยการจัดการและนวัตกรรม	7	2.69	4	1.71	17	7.26	23	9.83	23	9.83	21	8.97	56	23.93	83	35.47
- การจัดการ (การบริหารจัดการองค์กร (บ.ร.ม))	0	0.00	0	0.00	2	8.45	3	9.68	1	3.23	4	12.90	12	36.71	9	29.03
- การจัดการ (การจัดการเทคโนโลยีและนวัตกรรม (บ.ร.ม))	0	0.00	0	0.00	1	7.14	1	7.14	2	14.29	2	14.29	2	14.29	6	42.86
- การจัดการ (การจัดการอสังหาริมทรัพย์ (บ.ร.ม))	1	5.56	0	0.00	1	5.56	2	11.11	2	11.11	0	0.00	8	33.33	6	33.33
- การจัดการ (การบริหารโครงการ (บ.ร.ม))	1	3.86	0	0.00	5	19.23	1	3.86	3	11.54	3	11.54	7	26.92	8	23.08
- การจัดการ (โครงการและนวัตกรรม (บ.ร.ม))	0	0.00	0	0.00	0	0.00	0	0.00	1	7.14	2	14.29	4	28.57	7	50.00
- การจัดการโลจิสติกส์	2	3.17	3	4.76	5	7.94	11	17.48	10	15.87	3	4.76	9	14.29	20	31.75
- การจัดการสำหรับงานเป็นบัญชีคอมพิวเตอร์-BKK CODE	3	8.11	0	0.00	3	8.11	2	5.41	1	2.70	1	2.70	5	13.51	22	59.46
- การจัดการสำหรับงานเป็นบัญชีคอมพิวเตอร์-บ.ร.ง.	0	0.00	1	3.23	0	0.00	3	9.68	3	9.68	8	18.35	11	35.48	7	22.58

ตารางที่ 34 จำนวนนักศึกษาใหม่ระดับบัณฑิตศึกษา ปีการศึกษา 2555 จำแนกตามรายได้ของมารดา (ต่อ)

คณะสาขาวิชา	ไม่มีรายได้		6,500 หรือต่ำกว่า		6,501-12,500		12,501-18,500		19,501-25,000		25,001-35,000		มากกว่า 35,000		ไม่ระบุ		รวม
	จำนวน	ร้อยละ	จำนวน	ร้อยละ	จำนวน	ร้อยละ	จำนวน	ร้อยละ	จำนวน	ร้อยละ	จำนวน	ร้อยละ	จำนวน	ร้อยละ	จำนวน	ร้อยละ	
<b>พลศึกษา</b>	8	8.00	7	9.25	20	17.06	8	7.14	18	14.29	14	12.58	22	19.64	25	22.32	112
- การออกแบบและผลิตแบบบูรณาการ	0	0.00	1	26.00	0	0.00	1	25.00	0	0.00	0	0.00	1	25.00	1	25.00	4
- เทคโนโลยีการจัดการพลังงาน	0	0.00	0	0.00	0	0.00	0	0.00	0	0.00	1	20.00	2	40.00	2	40.00	5
- เทคโนโลยีการจัดการพลังงาน	0	0.00	0	0.00	1	50.00	1	50.00	0	0.00	0	0.00	0	0.00	0	0.00	2
- เทคโนโลยีการจัดการพลังงาน (วท.ม.)	0	0.00	0	0.00	8	17.14	0	0.00	8	17.14	7	20.00	9	25.71	7	20.00	35
- เทคโนโลยีพลังงาน (ปร.ศ.)	0	0.00	2	14.29	2	14.29	0	0.00	2	14.29	2	14.29	1	7.14	5	35.71	14
- เทคโนโลยีพลังงาน (วท.ม.)	0	0.00	1	4.55	5	22.73	2	8.08	1	4.55	2	9.09	5	22.73	8	27.27	22
- เทคโนโลยีพลังงาน(วท.ม.)	0	0.00	1	33.33	1	33.33	0	0.00	0	0.00	0	0.00	1	33.33	0	0.00	3
- เทคโนโลยีวัสดุ	0	0.00	1	8.87	3	20.00	3	20.00	3	20.00	2	13.33	1	8.87	2	13.33	15
- เทคโนโลยีสิ่งแวดล้อม (วท.ม.)	0	0.00	0	0.00	0	0.00	1	20.00	3	60.00	0	0.00	1	20.00	0	0.00	5
- เทคโนโลยีสิ่งแวดล้อม(วท.ม.)	0	0.00	1	20.00	2	40.00	0	0.00	1	20.00	0	0.00	1	20.00	0	0.00	5
- เทคโนโลยีอุณหพล	0	0.00	0	0.00	0	0.00	0	0.00	0	0.00	0	0.00	0	0.00	2	100.00	2
- เทคโนโลยีวิทยาการ	8	8.00	8	8.88	8	35.29	1	5.88	3	17.85	1	5.88	1	5.88	5	29.41	17
<b>วิทยาศาสตร์และเทคโนโลยี (การจัดการศึกษาระดับบัณฑิต)</b>	0	0.00	0	0.00	0	0.00	0	0.00	0	0.00	1	20.00	0	0.00	4	80.00	5
- วิทยาศาสตร์และเทคโนโลยี (การจัดการศึกษาระดับบัณฑิต)	0	0.00	0	0.00	1	100.00	0	0.00	0	0.00	0	0.00	0	0.00	0	0.00	1
- วิศวกรรมชีวภาพ	0	0.00	0	0.00	4	44.44	0	0.00	3	33.33	0	0.00	1	11.11	1	11.11	9
- วิศวกรรมชีวภาพ (วท.ม.)	0	0.00	0	0.00	1	50.00	1	50.00	0	0.00	0	0.00	0	0.00	0	0.00	2
<b>วิทยาศาสตร์</b>	2	2.94	5	7.35	14	28.59	7	18.29	9	13.24	5	7.35	8	11.76	16	26.47	68
- การสอนคณิตศาสตร์	0	0.00	0	0.00	0	0.00	0	0.00	1	18.87	0	0.00	3	50.00	2	33.33	6
- สถิติศาสตร์ประยุกต์	0	0.00	3	12.50	7	29.17	2	8.33	3	12.50	3	12.50	2	8.33	4	16.67	24
- สถิติศึกษา	1	33.33	0	0.00	1	33.33	0	0.00	0	0.00	0	0.00	0	0.00	1	33.33	3
- สถิติสหกรณ์	0	0.00	0	0.00	0	0.00	1	50.00	0	0.00	0	0.00	0	0.00	1	50.00	2
- สถิติวิทยาประยุกต์	0	0.00	0	0.00	2	28.57	1	14.29	1	14.29	1	14.29	0	0.00	2	28.57	7
- สถิติ	1	14.29	0	0.00	0	0.00	1	14.29	1	14.29	1	14.29	1	14.29	2	28.57	7
- สถิติ (ปร.ศ.)	0	0.00	1	12.50	1	12.50	2	25.00	1	10.00	0	0.00	0	0.00	3	37.50	8
- สถิติศึกษา	0	0.00	1	10.00	3	30.00	0	0.00	1	10.00	0	0.00	2	20.00	3	30.00	10
- วิทยาศาสตร์ชีวภาพ	0	0.00	0	0.00	0	0.00	0	0.00	1	100.00	0	0.00	0	0.00	0	0.00	1
<b>วิศวกรรมศาสตร์</b>	1	8.22	13	2.90	57	12.72	26	5.80	44	9.82	69	15.40	95	21.21	143	31.92	448
- เทคโนโลยีการปรับปรุงและนวัตกรรมทางเดิน	0	0.00	1	7.14	1	7.14	2	14.29	0	0.00	1	7.14	3	21.43	6	42.86	14
- เทคโนโลยีวิศวกรรมโยธา	0	0.00	1	2.33	8	13.95	5	11.83	3	8.98	12	27.91	4	9.30	12	27.91	43
- วิศวกรรมเครื่อง	0	0.00	0	0.00	2	11.78	2	11.78	2	11.78	5	29.41	0	0.00	8	35.29	17
- วิศวกรรมคอมพิวเตอร์(วท.ม.) (หลักสูตรนานาชาติ)	0	0.00	0	0.00	0	0.00	0	0.00	0	0.00	0	0.00	1	50.00	1	50.00	2
- วิศวกรรมคอมพิวเตอร์(วท.ม.) (หลักสูตรนานาชาติ)	0	0.00	0	0.00	5	18.87	0	0.00	3	10.00	8	20.00	10	33.33	8	20.00	30

ตารางที่ 34 จำนวนนักศึกษาใหม่ระดับบัณฑิตศึกษา ปีการศึกษา 2555 จำแนกตามรายได้ของมารดา (ต่อ)

คณะสาขาวิชา	ไม่มีรายได้		8,900 หรือต่ำกว่า		8,501-12,500		12,501-18,500		18,501-25,000		25,001-35,000		มากกว่า 35,000		ไม่ระบุ		รวม
	จำนวน	ร้อยละ	จำนวน	ร้อยละ	จำนวน	ร้อยละ	จำนวน	ร้อยละ	จำนวน	ร้อยละ	จำนวน	ร้อยละ	จำนวน	ร้อยละ	จำนวน	ร้อยละ	
- ศึกษารัฐศาสตร์	0	0.00	0	0.00	3	30.00	0	0.00	0	0.00	0	0.00	3	30.00	4	40.00	10
- ศึกษารัฐคดี	0	0.00	2	10.53	3	15.79	0	0.00	4	21.05	5	26.32	4	21.05	1	5.26	19
- ศึกษารัฐคดี (ศึกษารัฐคดี)	0	0.00	1	6.28	2	10.53	0	0.00	3	15.79	1	5.28	5	26.32	7	38.84	19
- ศึกษารัฐคดี (ศึกษารัฐคดี)	0	0.00	0	0.00	4	23.53	0	0.00	4	23.53	3	17.85	1	6.88	5	29.41	17
- ศึกษารัฐคดี (ศึกษารัฐคดี)	0	0.00	1	7.69	4	30.77	2	15.38	2	15.38	3	23.08	1	7.69	0	0.00	13
- ศึกษารัฐคดี (ศึกษารัฐคดี)	0	0.00	0	0.00	2	25.00	0	0.00	3	37.50	1	12.50	1	12.50	1	12.50	8
- ศึกษารัฐคดี (ศึกษารัฐคดี)	0	0.00	0	0.00	1	14.29	0	0.00	0	0.00	0	0.00	5	71.43	1	14.29	7
- ศึกษารัฐคดี (ศึกษารัฐคดี)	0	0.00	0	0.00	0	0.00	0	0.00	0	0.00	1	33.33	1	33.33	1	33.33	3
- ศึกษารัฐคดี (ศึกษารัฐคดี)	0	0.00	2	13.33	3	20.00	1	6.67	1	6.67	3	20.00	0	0.00	5	33.33	15
- ศึกษารัฐคดี (ศึกษารัฐคดี)	0	0.00	1	50.00	0	0.00	0	0.00	0	0.00	0	0.00	0	0.00	1	50.00	2
- ศึกษารัฐคดี (ศึกษารัฐคดี)	0	0.00	0	0.00	0	0.00	0	0.00	1	20.00	0	0.00	0	0.00	3	60.00	5
- ศึกษารัฐคดี (ศึกษารัฐคดี)	1	2.27	1	2.27	4	9.09	8	13.64	5	11.36	5	11.36	12	27.27	10	22.73	44
- ศึกษารัฐคดี (ศึกษารัฐคดี)	0	0.00	2	4.17	8	12.50	3	8.25	3	6.25	8	16.67	12	25.00	14	29.17	48
- ศึกษารัฐคดี (ศึกษารัฐคดี)	0	0.00	0	0.00	0	0.00	0	0.00	1	16.67	0	0.00	0	0.00	5	83.33	6
- ศึกษารัฐคดี (ศึกษารัฐคดี)	0	0.00	0	0.00	2	4.44	0	0.00	0	0.00	3	8.67	8	17.78	32	71.11	45
- ศึกษารัฐคดี (ศึกษารัฐคดี)	0	0.00	0	0.00	2	40.00	0	0.00	0	0.00	1	20.00	0	0.00	2	40.00	5
- ศึกษารัฐคดี (ศึกษารัฐคดี)	0	0.00	0	0.00	1	8.67	1	6.87	2	13.33	2	13.33	4	26.67	5	33.33	15
- ศึกษารัฐคดี (ศึกษารัฐคดี)	0	0.00	1	1.64	6	9.84	4	6.56	7	11.48	9	14.75	19	31.15	15	24.58	81
- ศึกษารัฐคดี (ศึกษารัฐคดี)	6	6.00	1	5.88	0	0.00	1	5.88	1	5.88	3	17.85	8	35.29	5	29.41	17
- ศึกษารัฐคดี (ศึกษารัฐคดี)	0	0.00	1	9.09	0	0.00	0	0.00	1	9.09	1	9.09	6	54.55	2	16.18	11
- ศึกษารัฐคดี (ศึกษารัฐคดี)	0	0.00	0	0.00	0	0.00	1	16.67	0	0.00	2	33.33	0	0.00	3	50.00	6
- ศึกษารัฐคดี (ศึกษารัฐคดี)	6	6.00	6	6.00	1	16.68	6	6.00	2	26.68	1	16.00	1	16.00	5	50.88	16
- ศึกษารัฐคดี (ศึกษารัฐคดี)	0	0.00	0	0.00	1	11.11	0	0.00	2	22.22	1	11.11	1	11.11	4	44.44	9
- ศึกษารัฐคดี (ศึกษารัฐคดี)	0	0.00	0	0.00	0	0.00	0	0.00	0	0.00	0	0.00	0	0.00	1	100.00	1
- ศึกษารัฐคดี (ศึกษารัฐคดี)	0	0.00	1	5.88	6	6.00	6	6.00	6	6.00	1	5.88	6	35.29	9	52.94	17
- ศึกษารัฐคดี (ศึกษารัฐคดี)	0	0.00	0	0.00	0	0.00	0	0.00	0	0.00	1	7.69	4	30.77	8	61.54	13
- ศึกษารัฐคดี (ศึกษารัฐคดี)	0	0.00	0	0.00	0	0.00	0	0.00	0	0.00	0	0.00	2	100.00	0	0.00	2
- ศึกษารัฐคดี (ศึกษารัฐคดี)	0	0.00	1	50.00	0	0.00	0	0.00	0	0.00	0	0.00	0	0.00	1	50.00	2
รวม	74	4.47	88	5.32	232	14.93	141	8.52	149	8.61	190	11.49	237	17.35	493	29.81	1,654



ตารางที่ 35 จำนวนนักศึกษาใหม่ระดับบัณฑิตศึกษาปีการศึกษา 2555 จำแนกตามความเกี่ยวข้องกับผู้ที่สามารถ

คณะ/สาขาวิชา	สูงวัย 65+ ปี		สูงวัย 55-64 ปี		สูงวัย 45-54 ปี		สูงวัย 35-44 ปี		สูงวัย 25-34 ปี		สูงวัย 18-24 ปี		สูงวัย 17-18 ปี		รวม			
	จำนวน	ร้อยละ	จำนวน	ร้อยละ	จำนวน	ร้อยละ	จำนวน	ร้อยละ	จำนวน	ร้อยละ	จำนวน	ร้อยละ	จำนวน	ร้อยละ	จำนวน	ร้อยละ		
	จำนวน	ร้อยละ	จำนวน	ร้อยละ	จำนวน	ร้อยละ	จำนวน	ร้อยละ	จำนวน	ร้อยละ	จำนวน	ร้อยละ	จำนวน	ร้อยละ	จำนวน	ร้อยละ		
ครุศาสตร์อุตสาหกรรมและเทคโนโลยี	1	1.96	0	0.00	4	7.84	3	5.88	2	3.92	0	0.00	12	23.53	17	33.33	12	23.53
- คอมพิวเตอร์และเทคโนโลยีสารสนเทศ	0	0.00	0	0.00	0	0.00	0	0.00	0	0.00	0	0.00	6	50.00	3	25.00	3	25.00
- เทคโนโลยีการพิมพ์และบรรจุภัณฑ์	0	0.00	0	0.00	0	0.00	1	25.00	0	0.00	0	0.00	1	25.00	1	25.00	1	25.00
- เทคโนโลยีการเรียนรู้ออนไลน์และสื่อการเรียน	0	0.00	0	0.00	1	8.33	0	0.00	1	8.33	0	0.00	1	8.33	7	58.33	2	16.67
- นวัตกรรมการเรียนรู้ออนไลน์และเทคโนโลยี	0	0.00	0	0.00	0	0.00	0	0.00	0	0.00	0	0.00	0	0.00	3	75.00	1	25.00
- วิศวกรรมเครื่องกล	0	0.00	0	0.00	1	20.00	0	0.00	1	20.00	0	0.00	2	40.00	0	0.00	1	20.00
- วิศวกรรมไฟฟ้า	1	14.29	0	0.00	1	14.29	2	28.57	0	0.00	0	0.00	2	28.57	1	14.29	0	0.00
- วิศวกรรมโยธา	0	0.00	0	0.00	1	50.00	0	0.00	0	0.00	0	0.00	0	0.00	1	50.00	0	0.00
- วิศวกรรมอุตสาหกรรม	0	0.00	0	0.00	0	0.00	0	0.00	0	0.00	0	0.00	0	0.00	1	20.00	4	80.00
ทรัพยากรชีวภาพและเทคโนโลยี	1	7.69	0	0.00	1	7.69	1	7.69	0	0.00	0	0.00	4	30.77	1	7.69	5	38.46
- การจัดการทรัพยากรชีวภาพ(วท.ม.)	0	0.00	0	0.00	0	0.00	1	25.00	0	0.00	0	0.00	0	0.00	0	0.00	3	75.00
- เทคโนโลยีชีวเคมี	1	33.33	0	0.00	1	33.33	0	0.00	0	0.00	0	0.00	1	33.33	0	0.00	0	0.00
- เทคโนโลยีชีวภาพ (ปว.ค.) (หลักสูตรนานาชาติ)	0	0.00	0	0.00	0	0.00	0	0.00	0	0.00	0	0.00	1	100.00	0	0.00	0	0.00
- เทคโนโลยีหลังการเก็บเกี่ยว (ปว.ค.) (หลักสูตรนานาชาติ)	0	0.00	0	0.00	0	0.00	0	0.00	0	0.00	0	0.00	0	0.00	0	0.00	2	100.00
- เทคโนโลยีหลังการเก็บเกี่ยว (หลักสูตรนานาชาติ)	0	0.00	0	0.00	0	0.00	0	0.00	0	0.00	0	0.00	1	100.00	0	0.00	0	0.00
เทคโนโลยีสารสนเทศ	1	3.03	3	9.09	3	9.09	2	6.06	0	0.00	1	3.03	16	48.46	0	0.00	7	21.21
- ระบบสารสนเทศทางธุรกิจ	1	5.00	2	10.00	1	5.00	1	5.00	0	0.00	1	5.00	11	55.00	0	0.00	3	15.00
บัณฑิตวิทยาลัยการจัดการและนวัตกรรม	0	0.00	1	7.69	2	15.38	1	7.69	0	0.00	0	0.00	5	38.46	0	0.00	4	30.77
- การจัดการ (การบริหารจัดการองค์กร (บ.บ.ม.))	1	2.22	3	8.67	1	2.22	4	8.89	0	0.00	0	0.00	14	31.11	15	33.33	7	15.56
- การจัดการ (การจัดการเทคโนโลยีและนวัตกรรม (บ.บ.ม.))	0	0.00	1	16.67	0	0.00	1	16.67	0	0.00	0	0.00	1	16.67	2	33.33	1	16.67
- การจัดการ (การจัดการองค์ความรู้ (บ.บ.ม.))	0	0.00	0	0.00	0	0.00	0	0.00	0	0.00	0	0.00	3	75.00	1	25.00	0	0.00
- การจัดการ (การบริหารโครงการ (บ.บ.ม.))	0	0.00	0	0.00	0	0.00	0	0.00	0	0.00	0	0.00	0	0.00	1	25.00	3	75.00
- การจัดการ (บริหารโครงการ (บ.บ.ม.))	0	0.00	0	0.00	1	16.67	1	16.67	0	0.00	0	0.00	2	33.33	1	16.67	1	16.67
- การจัดการ (บริหารโครงการและบรอดคาสต์ (บ.บ.ม.))	1	33.33	0	0.00	0	0.00	0	0.00	0	0.00	0	0.00	0	0.00	2	66.67	0	0.00
- การจัดการ (ไอที)	0	0.00	1	11.11	0	0.00	1	11.11	0	0.00	0	0.00	4	44.44	2	22.22	1	11.11
- การจัดการสำหรับการเป็นผู้ประกอบการ-BKK CODE	0	0.00	1	9.09	0	0.00	0	0.00	0	0.00	0	0.00	4	36.36	5	45.45	1	9.09
- การจัดการสำหรับการเป็นผู้ประกอบการ-จช.	0	0.00	0	0.00	0	0.00	1	50.00	0	0.00	0	0.00	0	0.00	1	50.00	0	0.00

ตารางที่ 35 จำนวนนักศึกษาใหม่ระดับบัณฑิตศึกษา ปีการศึกษา 2555 จำแนกตามความเกี่ยวข้องกับผู้ที่ปดามารดา (ต่อ)

คณะ/สาขาวิชา	สูงปี ำนำแม่		สูงปี ำนำพ่อ		หน้า		อา		ดาบาย		ปีย่า		พี่		สามีภรรยา		บุคคลอื่น		รวม
	จำนวน	ร้อยละ	จำนวน	ร้อยละ	จำนวน	ร้อยละ	จำนวน	ร้อยละ	จำนวน	ร้อยละ	จำนวน	ร้อยละ	จำนวน	ร้อยละ	จำนวน	ร้อยละ	จำนวน	ร้อยละ	
พลังงานสิ่งแวดล้อมและวัสดุ	0	0.00	1	8.33	1	8.33	0	0.00	0	0.00	0	0.00	7	58.33	0	0.00	3	25.00	12
- เทคโนโลยีการจัดการพลังงาน (วศ.ม.)	0	0.00	1	33.33	0	0.00	0	0.00	0	0.00	0	0.00	2	66.67	0	0.00	0	0.00	3
- เทคโนโลยีพลังงาน (ปร.ศ.)	0	0.00	0	0.00	0	0.00	0	0.00	0	0.00	0	0.00	1	100.00	0	0.00	0	0.00	1
- เทคโนโลยีพลังงาน (วศ.ม.)	0	0.00	0	0.00	0	0.00	0	0.00	0	0.00	0	0.00	3	100.00	0	0.00	0	0.00	3
- เทคโนโลยีพลังงาน(ท.ม.)	0	0.00	0	0.00	0	0.00	0	0.00	0	0.00	0	0.00	1	100.00	0	0.00	0	0.00	1
- เทคโนโลยีวัสดุ	0	0.00	0	0.00	1	50.00	0	0.00	0	0.00	0	0.00	0	0.00	0	0.00	1	50.00	2
- เทคโนโลยีอนุกรมภาพ	0	0.00	0	0.00	0	0.00	0	0.00	0	0.00	0	0.00	0	0.00	0	0.00	2	100.00	2
- เทคโนโลยีอนุกรมภาพ	0	0.00	0	0.00	0	0.00	0	0.00	0	0.00	0	0.00	1	33.33	0	0.00	2	66.67	3
วิทยาลัยสหวิทยาการ	0	0.00	0	0.00	0	0.00	0	0.00	0	0.00	0	0.00	0	0.00	0	0.00	1	100.00	1
- วิชาสารสนเทศและชีววิทยาระบบ(นานาชาติ)	0	0.00	0	0.00	0	0.00	0	0.00	0	0.00	0	0.00	0	0.00	0	0.00	1	100.00	1
- วิชาศาสตร์และเทคโนโลยี (การจัดการทรัพยากรชีวภาพ)	0	0.00	0	0.00	0	0.00	0	0.00	0	0.00	0	0.00	0	0.00	0	0.00	1	100.00	1
- วิศวกรรมชีวภาพ	0	0.00	0	0.00	0	0.00	0	0.00	0	0.00	0	0.00	1	100.00	0	0.00	0	0.00	1
วิทยาศาสตร์	0	0.00	0	0.00	1	8.33	1	8.33	0	0.00	0	0.00	5	41.67	4	33.33	1	8.33	12
- คณิตศาสตร์ประยุกต์	0	0.00	0	0.00	0	0.00	0	0.00	0	0.00	0	0.00	1	33.33	1	33.33	1	33.33	3
- เคมีศึกษา	0	0.00	0	0.00	0	0.00	0	0.00	0	0.00	0	0.00	1	100.00	0	0.00	0	0.00	1
- จุลชีววิทยาประยุกต์	0	0.00	0	0.00	0	0.00	0	0.00	0	0.00	0	0.00	1	100.00	0	0.00	0	0.00	1
- ฟิสิกส์	0	0.00	0	0.00	0	0.00	1	100.00	0	0.00	0	0.00	0	0.00	0	0.00	0	0.00	1
- ฟิสิกส์ (ปร.ศ.)	0	0.00	0	0.00	1	50.00	0	0.00	0	0.00	0	0.00	0	0.00	0	0.00	0	0.00	1
- ฟิสิกส์ศึกษา	0	0.00	0	0.00	0	0.00	0	0.00	0	0.00	0	0.00	2	50.00	2	50.00	0	0.00	2
วิศวกรรมศาสตร์	2	4.26	3	6.35	1	2.13	0	0.00	0	0.00	1	2.13	19	40.43	17	36.17	4	8.51	47
- เทคโนโลยีวิศวกรรมโยธา	0	0.00	1	11.11	0	0.00	0	0.00	0	0.00	0	0.00	4	44.44	3	33.33	1	11.11	9
- วิศวกรรมเครื่อง	0	0.00	0	0.00	0	0.00	0	0.00	0	0.00	0	0.00	0	0.00	2	100.00	0	0.00	2
- วิศวกรรมคอมพิวเตอร์(วศ.ม.) (หลักสูตรนานาชาติ)	0	0.00	0	0.00	0	0.00	0	0.00	0	0.00	0	0.00	1	100.00	0	0.00	0	0.00	1

ตารางที่ 35 จำนวนนักศึกษาใหม่ระดับบัณฑิตศึกษา ปีการศึกษา 2555 จำแนกตามความเกี่ยวข้องกับผู้ที่ประกอบการที่ไม่วิชาสามารถ (ต่อ)

คณะ/สาขาวิชา	ดูเก่า ฝากแม่		ดูเก่า ฝากพ่อ		หน้า		อา		ตายาย		ปีย่า		พี่		สามกีกราบยา		บุคคลอื่น		รวม	
	จำนวน	ร้อยละ	จำนวน	ร้อยละ	จำนวน	ร้อยละ	จำนวน	ร้อยละ	จำนวน	ร้อยละ	จำนวน	ร้อยละ	จำนวน	ร้อยละ	จำนวน	ร้อยละ	จำนวน	ร้อยละ		
																				จำนวน
- วิศวกรรมอุตสาหการ	0	0.00	0	0.00	0	0.00	0	0.00	0	0.00	0	0.00	0	0.00	0	100.00	0	0.00	1	
- วิศวกรรมเคมี	0	0.00	0	0.00	0	0.00	0	0.00	0	0.00	0	0.00	0	0.00	0	50.00	1	50.00	2	
- วิศวกรรมเคมี (ทักษะวิศวกรรมการเคมี)	0	0.00	0	0.00	0	0.00	0	0.00	0	0.00	1	50.00	0	0.00	1	50.00	0	0.00	2	
- วิศวกรรมเครื่องกล	0	0.00	1	50.00	0	0.00	0	0.00	0	0.00	0	0.00	0	0.00	0	0.00	0	0.00	1	
- วิศวกรรมไฟฟ้า	0	0.00	0	0.00	0	0.00	0	0.00	0	0.00	0	0.00	0	0.00	1	100.00	0	0.00	2	
- วิศวกรรมไฟฟ้า (วศ.อิเล็กทรอนิกส์ฯ)	1	50.00	0	0.00	0	0.00	0	0.00	0	0.00	0	0.00	0	0.00	0	0.00	0	0.00	1	
- วิศวกรรมไฟฟ้าและสารสนเทศ	0	0.00	0	0.00	0	0.00	0	0.00	0	0.00	0	0.00	0	0.00	5	100.00	0	0.00	5	
- วิศวกรรมไฟฟ้าและสารสนเทศ (หลักสูตรนานาชาติ)	0	0.00	0	0.00	0	0.00	0	0.00	0	0.00	0	0.00	0	0.00	1	100.00	0	0.00	1	
- วิศวกรรมโยธา	0	0.00	0	0.00	1	33.33	0	0.00	0	0.00	0	0.00	0	0.00	1	33.33	0	0.00	3	
- วิศวกรรมและภาควิชาการจัดการก่อสร้าง	0	0.00	0	0.00	0	0.00	0	0.00	0	0.00	0	0.00	0	0.00	1	16.67	5	83.33	6	
- วิศวกรรมโยธาการ	0	0.00	0	0.00	0	0.00	0	0.00	0	0.00	0	0.00	0	0.00	0	0.00	0	0.00	1	
- วิศวกรรมสิ่งแวดล้อม	0	0.00	0	0.00	0	0.00	0	0.00	0	0.00	0	0.00	0	0.00	0	0.00	1	100.00	1	
- วิศวกรรมอาหาร (ทักษะวิศวกรรมอาหาร)	1	50.00	1	50.00	0	0.00	0	0.00	0	0.00	0	0.00	0	0.00	0	0.00	0	0.00	2	
- วิศวกรรมอุตสาหกรรมและระบบการผลิต	0	0.00	0	0.00	0	0.00	0	0.00	0	0.00	0	0.00	0	0.00	4	66.67	2	33.33	6	
<b>ศิลปศาสตร</b>	1	33.33	0	0.00	0	0.00	0	0.00	1	33.33	0	0.00	0	0.00	1	33.33	0	0.00	3	
- ภาษาอังกฤษเพื่อการสื่อสารในอาชีพและนานาชาติ	1	33.33	0	0.00	0	0.00	0	0.00	1	33.33	0	0.00	0	0.00	1	33.33	0	0.00	3	
สถาบันวิทยการหุ่นยนต์และระบบอัตโนมัติ	1	100.00	0	0.00	0	0.00	0	0.00	0	0.00	0	0.00	0	0.00	0	0.00	0	0.00	1	
- วิทยการหุ่นยนต์และระบบอัตโนมัติ	1	100.00	0	0.00	0	0.00	0	0.00	0	0.00	0	0.00	0	0.00	0	0.00	0	0.00	1	
สถาบันวิทยการวิศวกรรมและการออกแบบ	0	0.00	0	0.00	0	0.00	0	0.00	0	0.00	0	0.00	0	0.00	3	60.00	1	20.00	5	
- การออกแบบและการวางแผน (วิ.ม.) (หลักสูตรนานาชาติ)	0	0.00	0	0.00	0	0.00	0	0.00	0	0.00	0	0.00	0	0.00	2	66.67	0	0.00	3	
- การออกแบบและการวางแผน (ศด.ม.) (หลักสูตรนานาชาติ)	0	0.00	0	0.00	0	0.00	0	0.00	0	0.00	0	0.00	0	0.00	1	50.00	1	50.00	2	
<b>รวม</b>	<b>0</b>	<b>3.56</b>	<b>10</b>	<b>4.44</b>	<b>12</b>	<b>5.33</b>	<b>11</b>	<b>4.89</b>	<b>3</b>	<b>1.33</b>	<b>2</b>	<b>0.89</b>	<b>62</b>	<b>36.44</b>	<b>55</b>	<b>24.44</b>	<b>42</b>	<b>18.67</b>	<b>225</b>	

ตารางที่ 36 จำนวนนักศึกษาใหม่ระดับบัณฑิตศึกษา วิชาการศึกษา 2555 จำนวนตามวุฒิสูงสุดของผู้ปกครองที่ไม่มีใบปริญญาดรตา

คณะศึกษาศาสตร์	ประถมศึกษา		มัธยมศึกษา		มอ. / ปวช.		ปวช. / อปวช.		ปริญญาตรี		ปริญญาโท		ปริญญาเอก		ไม่มีวุฒิ		วุฒิเฉพาะ ตำแหน่งอื่นๆ		ไม่ทราบ		ไม่ระบุ		รวม		
	จำนวน	ร้อยละ	จำนวน	ร้อยละ	จำนวน	ร้อยละ	จำนวน	ร้อยละ	จำนวน	ร้อยละ	จำนวน	ร้อยละ	จำนวน	ร้อยละ	จำนวน	ร้อยละ	จำนวน	ร้อยละ	จำนวน	ร้อยละ	จำนวน	ร้อยละ			
																								จำนวน	ร้อยละ
คุรุศาสตร์อุตสาหกรรมและเทคโนโลยี	1	1.96	1	1.96	3	5.08	4	7.84	27	52.94	14	27.45	1	1.96	0	0.00	0	0.00	0	0.00	0	0.00	0	0.00	51
	0	0.00	0	0.00	0	0.00	1	6.33	6	86.67	3	25.00	0	0.00	0	0.00	0	0.00	0	0.00	0	0.00	0	0.00	12
	0	0.00	0	0.00	0	0.00	1	25.00	2	50.00	1	25.00	0	0.00	0	0.00	0	0.00	0	0.00	0	0.00	0	0.00	4
	0	0.00	1	6.33	2	16.67	1	6.33	5	41.67	3	25.00	0	0.00	0	0.00	0	0.00	0	0.00	0	0.00	0	0.00	12
	0	0.00	0	0.00	0	0.00	0	0.00	1	25.00	2	50.00	1	25.00	0	0.00	0	0.00	0	0.00	0	0.00	0	0.00	4
	0	0.00	0	0.00	1	20.00	0	0.00	3	60.00	1	20.00	0	0.00	0	0.00	0	0.00	0	0.00	0	0.00	0	0.00	5
	1	14.29	0	0.00	0	0.00	1	14.29	4	57.14	1	14.29	0	0.00	0	0.00	0	0.00	0	0.00	0	0.00	0	0.00	7
	0	0.00	0	0.00	0	0.00	0	0.00	0	0.00	2	100.00	0	0.00	0	0.00	0	0.00	0	0.00	0	0.00	0	0.00	2
	0	0.00	0	0.00	0	0.00	0	0.00	4	80.00	1	20.00	0	0.00	0	0.00	0	0.00	0	0.00	0	0.00	0	0.00	5
	1	7.89	1	7.09	1	7.09	1	7.69	3	23.08	4	30.77	2	15.38	0	0.00	0	0.00	0	0.00	0	0.00	0	0.00	13
	0	0.00	0	0.00	0	0.00	0	0.00	2	50.00	1	25.00	1	25.00	0	0.00	0	0.00	0	0.00	0	0.00	0	0.00	4
	1	33.33	1	33.33	0	0.00	0	0.00	0	0.00	1	33.33	0	0.00	0	0.00	0	0.00	0	0.00	0	0.00	0	0.00	3
	0	0.00	0	0.00	0	0.00	0	0.00	0	0.00	0	100.00	0	0.00	0	0.00	0	0.00	0	0.00	0	0.00	0	0.00	1
	0	0.00	0	0.00	0	0.00	0	0.00	0	0.00	0	50.00	1	50.00	0	0.00	0	0.00	0	0.00	0	0.00	0	0.00	2
	0	0.00	0	0.00	1	100.00	0	0.00	0	0.00	0	0.00	0	0.00	0	0.00	0	0.00	0	0.00	0	0.00	0	0.00	1
	3	9.09	2	8.98	1	3.03	2	6.00	16	54.55	7	21.21	0	0.00	0	0.00	0	0.00	0	0.00	0	0.00	0	0.00	33
0	0.00	1	5.00	1	5.00	1	5.00	13	85.00	4	20.00	0	0.00	0	0.00	0	0.00	0	0.00	0	0.00	0	0.00	20	
3	23.08	1	7.69	0	0.00	1	7.69	6	38.46	3	23.08	0	0.00	0	0.00	0	0.00	0	0.00	0	0.00	0	0.00	13	
0	0.00	0	0.00	3	8.07	5	11.11	20	44.44	13	28.89	4	8.89	0	0.00	0	0.00	0	0.00	0	0.00	0	0.00	45	
0	0.00	0	0.00	0	0.00	2	33.33	1	16.67	1	16.67	1	16.67	0	0.00	0	0.00	0	0.00	0	0.00	0	0.00	6	
0	0.00	0	0.00	0	0.00	1	25.00	1	25.00	1	25.00	1	25.00	0	0.00	0	0.00	0	0.00	0	0.00	0	0.00	4	
0	0.00	0	0.00	0	0.00	0	0.00	1	25.00	2	50.00	1	25.00	0	0.00	0	0.00	0	0.00	0	0.00	0	0.00	4	
0	0.00	0	0.00	1	16.67	0	0.00	3	50.00	2	33.33	0	0.00	0	0.00	0	0.00	0	0.00	0	0.00	0	0.00	6	
0	0.00	0	0.00	0	0.00	0	0.00	3	100.00	0	0.00	0	0.00	0	0.00	0	0.00	0	0.00	0	0.00	0	0.00	3	
0	0.00	0	0.00	1	11.11	1	11.11	3	33.33	4	44.44	0	0.00	0	0.00	0	0.00	0	0.00	0	0.00	0	0.00	9	
0	0.00	0	0.00	0	0.00	0	0.00	1	63.64	7	63.64	3	27.27	0	0.00	0	0.00	0	0.00	0	0.00	0	0.00	11	
0	0.00	0	0.00	0	0.00	0	0.00	0	50.00	1	50.00	0	0.00	1	50.00	0	0.00	0	0.00	0	0.00	0	0.00	2	

ตารางที่ 36 จำนวนนักศึกษาใหม่ระดับบัณฑิตศึกษา ปีการศึกษา 2555 จำนวนตามวุฒิสูงสุดของผู้ปกครองที่ไม่มีใบปีตามารตา (ต่อ)

คณะ/สาขาวิชา	ประเภทศึกษา		มัธยมศึกษา		มัธยมศึกษาตอนต้น		มัธยมศึกษาตอนปลาย/ปวช.		ปวช./อาชีวศึกษา		ปริญญาตรี		ปริญญาโท		ปริญญาเอก		ไม่มีวุฒิ		วุฒิเฉพาะตำแหน่งอื่นๆ		ไม่ทราบ		ไม่ระบุ		รวม	
	จำนวน	ร้อยละ	จำนวน	ร้อยละ	จำนวน	ร้อยละ	จำนวน	ร้อยละ	จำนวน	ร้อยละ	จำนวน	ร้อยละ	จำนวน	ร้อยละ	จำนวน	ร้อยละ	จำนวน	ร้อยละ	จำนวน	ร้อยละ	จำนวน	ร้อยละ	จำนวน	ร้อยละ		
คณะครุศาสตร์	0	0.00	0	0.00	6	0.00	0	0.00	0	0.00	7	56.33	2	16.87	2	16.87	2	16.87	1	8.33	0	0.00	0	0.00	0	0.00
	0	0.00	0	0.00	0	0.00	0	0.00	0	0.00	2	86.67	1	33.33	0	0.00	0	0.00	0	0.00	0	0.00	0	0.00	0	0.00
	0	0.00	0	0.00	0	0.00	0	0.00	0	0.00	1	100.00	0	0.00	0	0.00	0	0.00	0	0.00	0	0.00	0	0.00	0	0.00
	0	0.00	0	0.00	0	0.00	0	0.00	0	0.00	2	86.67	1	33.33	0	0.00	0	0.00	0	0.00	0	0.00	0	0.00	0	0.00
	0	0.00	0	0.00	0	0.00	0	0.00	0	0.00	1	100.00	0	0.00	0	0.00	0	0.00	0	0.00	0	0.00	0	0.00	0	0.00
	0	0.00	0	0.00	0	0.00	0	0.00	0	0.00	1	50.00	1	50.00	0	0.00	0	0.00	0	0.00	1	50.00	0	0.00	0	0.00
	0	0.00	0	0.00	0	0.00	0	0.00	0	0.00	0	0.00	0	0.00	0	0.00	2	100.00	0	0.00	0	0.00	0	0.00	0	0.00
	0	0.00	0	0.00	0	0.00	0	0.00	0	0.00	0	0.00	1	33.33	2	66.67	0	0.00	0	0.00	0	0.00	0	0.00	0	0.00
	0	0.00	0	0.00	0	0.00	0	0.00	0	0.00	0	0.00	0	0.00	1	100.00	0	0.00	0	0.00	0	0.00	0	0.00	0	0.00
	0	0.00	0	0.00	0	0.00	0	0.00	0	0.00	0	0.00	0	0.00	1	100.00	0	0.00	0	0.00	0	0.00	0	0.00	0	0.00
	0	0.00	0	0.00	0	0.00	0	0.00	0	0.00	1	100.00	0	0.00	0	0.00	0	0.00	0	0.00	0	0.00	0	0.00	0	0.00
	1	8.33	0	0.00	0	0.00	2	16.67	0	0.00	7	56.33	1	6.33	0	0.00	0	0.00	1	8.33	0	0.00	0	0.00	0	0.00
	0	0.00	0	0.00	0	0.00	0	0.00	0	0.00	2	86.67	0	0.00	0	0.00	0	0.00	0	0.00	1	33.33	0	0.00	0	0.00
	1	100.00	0	0.00	0	0.00	0	0.00	0	0.00	0	0.00	0	0.00	0	0.00	0	0.00	0	0.00	0	0.00	0	0.00	0	0.00
คณะศึกษาศาสตร์	0	0.00	0	0.00	0	0.00	0	0.00	1	100.00	0	0.00	0	0.00	0	0.00	0	0.00	0	0.00	0	0.00	0	0.00	0	0.00
	0	0.00	0	0.00	0	0.00	0	0.00	0	0.00	0	0.00	0	0.00	0	0.00	0	0.00	0	0.00	0	0.00	0	0.00	0	0.00
	0	0.00	0	0.00	0	0.00	0	0.00	0	0.00	0	0.00	0	0.00	0	0.00	0	0.00	0	0.00	0	0.00	0	0.00	0	0.00
	0	0.00	0	0.00	0	0.00	0	0.00	0	0.00	1	100.00	0	0.00	0	0.00	0	0.00	0	0.00	0	0.00	0	0.00	0	0.00
	0	0.00	0	0.00	0	0.00	0	0.00	0	0.00	2	100.00	0	0.00	0	0.00	0	0.00	0	0.00	0	0.00	0	0.00	0	0.00
	0	0.00	0	0.00	0	0.00	0	0.00	0	0.00	0	0.00	0	0.00	0	0.00	0	0.00	0	0.00	0	0.00	0	0.00	0	0.00
	0	0.00	0	0.00	0	0.00	0	0.00	0	0.00	2	100.00	0	0.00	0	0.00	0	0.00	0	0.00	0	0.00	0	0.00	0	0.00
	0	0.00	0	0.00	0	0.00	0	0.00	0	0.00	1	100.00	0	0.00	0	0.00	0	0.00	0	0.00	0	0.00	0	0.00	0	0.00
	0	0.00	0	0.00	0	0.00	0	0.00	0	0.00	2	100.00	0	0.00	0	0.00	0	0.00	0	0.00	0	0.00	0	0.00	0	0.00
	0	0.00	0	0.00	0	0.00	0	0.00	0	0.00	2	100.00	0	0.00	0	0.00	0	0.00	0	0.00	0	0.00	0	0.00	0	0.00
	0	0.00	0	0.00	0	0.00	0	0.00	0	0.00	2	100.00	0	0.00	0	0.00	0	0.00	0	0.00	0	0.00	0	0.00	0	0.00
	0	0.00	0	0.00	0	0.00	0	0.00	0	0.00	2	100.00	0	0.00	0	0.00	0	0.00	0	0.00	0	0.00	0	0.00	0	0.00
	2	4.26	1	2.13	5	10.64	2	4.26	2	50.00	2	57.45	8	17.62	2	4.26	2	4.26	0	0.00	0	0.00	0	0.00	0	0.00
	1	11.11	1	11.11	0	0.00	0	0.00	0	0.00	3	33.33	4	44.44	0	0.00	0	0.00	0	0.00	0	0.00	0	0.00	0	0.00
0	0.00	0	0.00	0	0.00	0	0.00	0	0.00	1	50.00	0	0.00	0	0.00	0	0.00	0	0.00	0	0.00	0	0.00	0	0.00	
0	0.00	0	0.00	0	0.00	0	0.00	0	0.00	1	100.00	0	0.00	0	0.00	0	0.00	0	0.00	0	0.00	0	0.00	0	0.00	

ตารางที่ 36 จำนวนนักศึกษาใหม่ระดับบัณฑิตศึกษา ปีการศึกษา 2555 จำนวนตามวุฒิสูงสุดของผู้ปกครองที่ไม่ใช้บัตรสมาชิก (ต่อ)

คณะ/สาขาวิชา	ประเภทการศึกษา		มัธยมศึกษา		มัธยมศึกษาตอนต้น		มัธยมศึกษาตอนปลาย/ ปวช.		ปวช./ อุตสาหกรรม		ปริญญาตรี		ปริญญาโท		ปริญญาเอก		ไม่มีวุฒิ		วุฒิเฉพาะตำแหน่งอื่นๆ		ไม่ทราบ		ไม่ระบุ		รวม	
	จำนวน	ร้อยละ	จำนวน	ร้อยละ	จำนวน	ร้อยละ	จำนวน	ร้อยละ	จำนวน	ร้อยละ	จำนวน	ร้อยละ	จำนวน	ร้อยละ	จำนวน	ร้อยละ	จำนวน	ร้อยละ	จำนวน	ร้อยละ	จำนวน	ร้อยละ	จำนวน	ร้อยละ		
																										จำนวน
คณะ/สาขาวิชา	0	0.00	0	0.00	0	0.00	0	0.00	0	0.00	1	100.00	0	0.00	0	0.00	0	0.00	0	0.00	0	0.00	0	0.00	1	
	0	0.00	0	0.00	1	50.00	0	0.00	0	0.00	1	50.00	0	0.00	0	0.00	0	0.00	0	0.00	0	0.00	0	0.00	2	
	0	0.00	0	0.00	1	50.00	0	0.00	0	0.00	1	50.00	0	0.00	0	0.00	0	0.00	0	0.00	0	0.00	0	0.00	2	
	1	50.00	0	0.00	0	0.00	0	0.00	0	0.00	1	50.00	0	0.00	0	0.00	0	0.00	0	0.00	0	0.00	0	0.00	2	
	0	0.00	0	0.00	0	0.00	0	0.00	0	0.00	1	100.00	0	0.00	0	0.00	0	0.00	0	0.00	0	0.00	0	0.00	1	
	0	0.00	0	0.00	0	0.00	0	0.00	0	0.00	0	0.00	2	100.00	0	0.00	0	0.00	0	0.00	0	0.00	0	0.00	2	
	0	0.00	0	0.00	2	40.00	0	0.00	0	0.00	2	40.00	0	0.00	1	20.00	0	0.00	0	0.00	0	0.00	0	0.00	5	
	0	0.00	0	0.00	0	0.00	0	0.00	0	0.00	1	100.00	0	0.00	0	0.00	0	0.00	0	0.00	0	0.00	0	0.00	1	
	0	0.00	0	0.00	0	0.00	0	0.00	0	0.00	2	66.67	0	0.00	0	0.00	1	33.33	0	0.00	0	0.00	0	0.00	3	
	0	0.00	0	0.00	0	0.00	0	0.00	1	16.67	3	50.00	0	0.00	1	16.67	1	16.67	0	0.00	0	0.00	0	0.00	6	
	0	0.00	0	0.00	0	0.00	0	0.00	0	0.00	0	0.00	1	100.00	0	0.00	0	0.00	0	0.00	0	0.00	0	0.00	1	
	0	0.00	0	0.00	0	0.00	0	0.00	0	0.00	1	100.00	0	0.00	0	0.00	0	0.00	0	0.00	0	0.00	0	0.00	1	
	0	0.00	0	0.00	1	50.00	0	0.00	0	0.00	0	0.00	1	50.00	0	0.00	0	0.00	0	0.00	0	0.00	0	0.00	2	
	0	0.00	0	0.00	0	0.00	0	0.00	0	0.00	0	0.00	5	63.33	1	16.67	0	0.00	0	0.00	0	0.00	0	0.00	6	
	0	0.00	0	0.00	0	0.00	0	0.00	0	0.00	0	0.00	3	100.00	0	0.00	0	0.00	0	0.00	0	0.00	0	0.00	3	
	0	0.00	0	0.00	0	0.00	0	0.00	0	0.00	0	0.00	3	100.00	0	0.00	0	0.00	0	0.00	0	0.00	0	0.00	3	
	0	0.00	0	0.00	0	0.00	0	0.00	0	0.00	0	0.00	1	100.00	0	0.00	0	0.00	0	0.00	0	0.00	0	0.00	1	
	0	0.00	0	0.00	0	0.00	0	0.00	0	0.00	0	0.00	1	100.00	0	0.00	0	0.00	0	0.00	0	0.00	0	0.00	1	
	0	0.00	0	0.00	0	0.00	0	0.00	0	0.00	0	0.00	1	100.00	0	0.00	0	0.00	0	0.00	0	0.00	0	0.00	1	
	0	0.00	0	0.00	0	0.00	0	0.00	0	0.00	0	0.00	1	20.90	4	80.00	0	0.00	0	0.00	0	0.00	0	0.00	5	
	0	0.00	0	0.00	0	0.00	0	0.00	0	0.00	0	0.00	1	33.33	2	66.67	0	0.00	0	0.00	0	0.00	0	0.00	3	
	0	0.00	0	0.00	0	0.00	0	0.00	0	0.00	0	0.00	0	0.00	2	100.00	0	0.00	0	0.00	0	0.00	0	0.00	2	
	<b>รวม</b>	<b>8</b>	<b>3.56</b>	<b>5</b>	<b>2.22</b>	<b>13</b>	<b>5.78</b>	<b>18</b>	<b>7.11</b>	<b>115</b>	<b>51.11</b>	<b>55</b>	<b>24.44</b>	<b>11</b>	<b>4.89</b>	<b>2</b>	<b>0.89</b>	<b>0</b>	<b>0.00</b>	<b>0</b>	<b>0.00</b>	<b>0</b>	<b>0.00</b>	<b>0</b>	<b>0.00</b>	<b>225</b>

**ตารางที่ 37 จำนวนพนักงานศึกษาใหม่ระดับบัณฑิตศึกษา ปีการศึกษา 2555 จำแนกตามอาชีพของผู้ปกครองที่ไม่มีใช้บิดามารดา**

	ปีการศึกษา		พนักงานผู้ศึกษาห้อง		พนักงานลูกจ้างเอกชน		ธุรกิจส่วนตัว		ศึกษา		เกษตรกรรมปริมม		พนักงานองค์กรของรัฐ		ทุกชั้นความราชการ		ไปตั้งปกครองอาชีพ		อื่นๆ		ไม่มี			
	จำนวน	ร้อยละ	จำนวน	ร้อยละ	จำนวน	ร้อยละ	จำนวน	ร้อยละ	จำนวน	ร้อยละ	จำนวน	ร้อยละ	จำนวน	ร้อยละ	จำนวน	ร้อยละ	จำนวน	ร้อยละ	จำนวน	ร้อยละ	จำนวน	ร้อยละ		
บุคลากร																								
ครูสอน子弟สหกรณ์และเทคโนโลยี	18	31.37	3	5.08	11	21.57	4	7.84	5	9.89	1	1.96	9	8.08	4	7.84	1	1.96	2	3.82	4	7.84	9	6.00
- คนค้าขายและหากไม่ได้การแทน	0	56.08	0	0.00	2	18.87	1	8.33	2	18.87	8	0.00	8	6.88	6	8.08	0	0.00	1	9.33	6	6.00	6	0.00
- หากไม่ได้ฝึกเรียนและจบวุฒิ	0	0.00	0	8.00	1	25.88	1	25.88	1	25.00	0	8.00	8	6.88	8	8.88	6	0.08	8	6.00	1	25.88	6	8.08
- หากไม่ได้ฝึกเรียนและผู้ช่วยการแทน	1	0.39	1	8.33	3	25.88	1	8.33	1	6.33	1	8.33	8	0.88	1	9.33	1	6.33	1	8.33	1	8.33	6	8.80
- นักบริหารงานรัฐและเทคโนโลยี	0	0.88	2	50.00	1	25.00	6	6.00	8	6.00	0	8.88	8	0.00	8	8.00	6	6.68	8	0.00	1	25.00	6	8.88
- ผู้จัดการบริษัทและเทคโนโลยี	1	20.00	8	8.88	3	00.00	6	6.00	8	0.00	0	8.00	8	6.00	8	8.88	6	6.08	0	0.00	1	26.00	6	8.88
- ผู้จัดการไฟฟ้า	4	57.14	8	0.80	1	14.29	1	14.29	1	14.29	0	8.00	8	6.88	8	8.88	6	0.08	0	0.00	8	8.88	6	8.80
- ผู้จัดการโยธา	2	100.00	8	0.88	8	6.00	8	6.00	0	8.00	0	8.88	8	6.00	8	8.00	6	0.08	0	6.00	6	8.88	6	8.88
- ผู้จัดการอุตสาหกรรม	2	48.00	8	6.00	8	6.00	6	0.00	8	0.00	0	8.08	8	6.88	3	60.00	0	0.08	8	6.00	8	8.88	6	8.88
การศึกษารัฐบาลและเทคโนโลยี	2	15.38	1	7.89	3	23.88	2	15.38	9	9.00	6	9.99	9	8.99	9	8.98	1	7.69	2	15.38	2	15.38	6	8.99
- การจัดการทรัพยากร(ท.ม.)	2	50.00	8	6.88	1	25.00	1	25.00	8	8.00	0	8.00	8	6.00	8	8.88	6	6.08	0	6.00	6	8.00	8	8.88
- เทคโนโลยีชีวภาพ	6	0.00	8	0.88	0	6.00	1	33.33	8	6.00	6	8.00	8	0.00	8	8.88	1	33.33	1	35.39	0	0.00	0	8.00
- เทคโนโลยีชีวภาพ (ปกติสหกรณ์)	6	8.00	8	6.88	1	18.80	6	6.00	8	6.00	6	8.00	8	0.88	8	8.88	6	6.00	8	6.00	0	0.00	0	0.00
- เทคโนโลยีชีวภาพ (ปกติสหกรณ์)	0	6.88	8	0.88	1	50.00	0	6.00	8	6.00	6	8.00	8	0.88	8	8.88	6	6.88	1	56.88	6	0.88	0	8.00
- เทคโนโลยีพันธุกรรมเกี่ยวกับ (ป.ส.) (ปกติสหกรณ์)	0	0.80	8	0.88	0	6.00	6	6.00	8	8.00	6	6.00	8	0.88	8	8.88	6	6.00	8	6.00	1	188.88	0	8.00
- เทคโนโลยีพันธุกรรมเกี่ยวกับ (ป.ส.) (ปกติสหกรณ์)	0	0.00	1	50.00	0	6.00	6	6.00	8	0.00	6	8.00	8	0.88	8	8.88	6	6.68	0	0.00	1	50.00	0	0.00
เทคโนโลยีสารสนเทศ	6	18.18	2	8.98	13	39.58	0	0.00	9	6.00	1	3.83	1	3.83	1	3.83	1	3.83	1	3.83	1	3.83	8	18.18
- เทคโนโลยีสารสนเทศ	0	30.00	1	5.00	7	35.00	6	6.00	8	6.00	1	5.00	8	0.88	1	5.88	6	6.00	8	0.00	1	5.00	3	15.80
- ระบบสารสนเทศประยุกต์	6	0.00	1	7.99	8	48.15	6	6.00	8	6.00	0	8.00	1	7.88	8	8.88	1	7.88	1	7.88	0	8.00	3	23.88
บัณฑิตวิทยาลัยจัดการและบริหาร	3	8.87	9	9.99	23	51.11	12	26.87	9	9.00	9	9.00	9	8.99	9	9.99	3	8.87	2	4.44	2	4.44	6	9.00
- การจัดการ (การบริหารจัดการองค์กร (บ.ม.))	0	8.00	8	6.00	2	33.33	2	33.33	8	0.00	0	8.00	8	6.88	8	8.00	1	18.87	1	18.87	8	8.80	0	0.00
- การจัดการ (การศึกษารัฐบาลและเทคโนโลยี)	0	6.00	6	6.00	1	25.00	3	75.00	0	8.00	6	8.00	6	6.00	6	6.00	0	0.00	0	6.00	0	8.00	0	0.00
- การจัดการ (การจัดการสื่อโทรทัศน์ (บ.ม.))	0	6.86	6	6.88	2	58.00	2	50.00	6	8.00	6	8.00	6	6.00	6	6.00	0	0.00	6	6.68	6	8.66	6	8.00
- การจัดการ (การบริหารจัดการ (บ.ม.))	8	6.00	6	6.00	5	93.33	1	19.67	6	8.00	6	8.00	6	6.00	6	6.00	0	0.00	6	8.88	6	8.00	6	8.00
- การจัดการ (โครงการงานระบบเทคโนโลยี)	8	6.00	6	6.00	1	33.33	2	88.67	6	8.00	6	8.00	6	6.00	6	6.00	0	0.00	0	8.88	6	8.88	6	6.00
- การจัดการ (อดีต)	2	22.22	6	6.00	4	44.44	1	11.11	0	8.00	8	0.00	6	6.00	6	6.00	2	22.22	0	0.88	8	8.00	0	0.00
- การจัดการ (การศึกษารัฐบาลและเทคโนโลยี)	8	8.00	6	6.00	9	72.73	9	8.00	6	8.00	0	6.00	6	0.00	6	6.00	6	6.00	6	6.00	1	8.88	2	18.18
- การจัดการ (การศึกษารัฐบาลและเทคโนโลยี)	1	50.00	6	6.00	8	6.00	1	88.00	6	8.00	0	0.00	6	6.00	6	6.00	6	6.00	6	6.00	6	6.00	6	6.00

ตารางที่ 37 จำนวนนักศึกษาใหม่ระดับมัธยมศึกษา ปีการศึกษา 2555 จำแนกตามอาชีพของผู้ปกครองที่ใช้บิดามารดา (ต่อ)

คณะสาขาวิชา	รับราชการ		พนักงานรัฐวิสาหกิจ		พนักงานข้าราชการเอกชน		ธุรกิจส่วนตัว		ค้าขาย		เกษตรกรรมอาชีพ		พนักงานองค์กรของรัฐ		ลูกจ้างส่วนราชการ		ไม่ไปประกอบอาชีพ		อื่นๆ		ไปเสีย		
	จำนวน	ร้อยละ	จำนวน	ร้อยละ	จำนวน	ร้อยละ	จำนวน	ร้อยละ	จำนวน	ร้อยละ	จำนวน	ร้อยละ	จำนวน	ร้อยละ	จำนวน	ร้อยละ	จำนวน	ร้อยละ	จำนวน	ร้อยละ			
คณะสายวิชา พลังงานสิ่งแวดล้อมและวัสดุ	3	25.00	5	0.66	41.87	18.87	1	8.33	0	0.00	6	8.00	0	0.00	0	0.00	1	8.33	6	0.00	6	0.06	
	1	33.33	0	0.00	0	0.00	2	60.67	0	0.00	0	0.00	0	0.00	0	0.00	0	0.00	0	0.00	0	0.00	
	0	0.00	0	0.00	1	100.00	0	0.00	0	0.00	0	0.00	0	0.00	0	0.00	0	0.00	0	0.00	0	0.00	
	0	0.00	0	0.00	3	100.00	0	0.00	0	0.00	0	0.00	0	0.00	0	0.00	0	0.00	0	0.00	0	0.00	
	0	0.00	0	0.00	1	100.00	0	0.00	0	0.00	0	0.00	0	0.00	0	0.00	0	0.00	0	0.00	0	0.00	
	0	0.00	0	0.00	0	0.00	0	0.00	1	50.00	0	0.00	0	0.00	0	0.00	0	0.00	1	50.00	0	0.00	
	2	100.00	0	0.00	6	6.00	0	0.00	0	0.00	0	0.00	0	0.00	0	0.00	0	0.00	0	0.00	0	0.00	
	2	80.87	6	0.00	33.33	0	0.00	0	0.00	0	0.00	6	0.00	0	0.00	0	0.00	6	0.00	0	0.00	0.00	
	1	100.00	0	0.00	0	0.00	0	0.00	0	0.00	0	0.00	0	0.00	0	0.00	0	0.00	0	0.00	0	0.00	
	1	100.00	0	0.00	0	0.00	0	0.00	0	0.00	0	0.00	0	0.00	0	0.00	0	0.00	0	0.00	0	0.00	
	6	0.00	6	6.00	100.00	0	0.00	0	0.00	0	0.00	0	0.00	0	0.00	0	0.00	0	0.00	0	0.00	0	0.00
	3	25.00	0	0.00	3	25.00	3	25.00	1	8.33	0	0.00	0	0.00	6	0.00	0	0.00	1	8.33	0	0.00	
	2	88.87	0	0.00	0	0.00	0	0.00	0	0.00	0	0.00	0	0.00	0	0.00	0	0.00	1	33.33	0	0.00	
	8	0.00	0	0.00	0	0.00	0	0.00	1	100.00	0	0.00	0	0.00	0	0.00	0	0.00	0	0.00	0	0.00	
6	0.00	0	0.00	0	0.00	0	0.00	0	0.00	0	0.00	0	0.00	0	0.00	0	0.00	0	0.00	0	0.00		
0	0.00	0	0.00	0	0.00	1	100.00	0	0.00	0	0.00	0	0.00	0	0.00	0	0.00	0	0.00	0	0.00		
0	0.00	0	0.00	0	0.00	0	0.00	1	50.00	0	0.00	0	0.00	0	0.00	0	0.00	0	0.00	0	0.00		
1	25.00	0	0.00	2	50.00	1	25.00	8	8.00	0	0.00	0	0.00	0	0.00	0	0.00	0	0.00	0	0.00		
16	21.28	3	6.38	21.28	14	28.79	4	8.51	1	2.13	1	0.00	0	0.00	6	0.00	3	6.38	2	4.26	0	0.00	
4	44.44	0	0.00	1	11.11	3	33.33	0	0.00	0	0.00	0	0.00	0	0.00	0	0.00	0	0.00	0	0.00		
1	60.00	0	0.00	0	0.00	1	50.00	0	0.00	0	0.00	0	0.00	0	0.00	0	0.00	0	0.00	0	0.00		
0	0.00	1	100.00	0	0.00	0	0.00	0	0.00	0	0.00	0	0.00	0	0.00	0	0.00	0	0.00	0	0.00		





ตารางที่ 38 จำนวนนักศึกษาใหม่ระดับบัณฑิตศึกษา ปีการศึกษา 2555 จำแนกตามรายได้ของผู้ปกครองที่มีใช้บิดามารดา

คณะ/สาขาวิชา	ไม่มีรายได้		6,500 หรือต่ำกว่า		6,501-12,500		12,501-18,500		18,501-25,000		25,001-35,000		มากกว่า 35,000		ไม่ระบุ		รวม
	จำนวน	ร้อยละ	จำนวน	ร้อยละ	จำนวน	ร้อยละ	จำนวน	ร้อยละ	จำนวน	ร้อยละ	จำนวน	ร้อยละ	จำนวน	ร้อยละ	จำนวน	ร้อยละ	
ครุศาสตรบัณฑิตสาขานานาชาติและเทคโนโลยี	0	0.00	0	0.00	7	13.73	12	23.53	8	15.69	10	19.61	12	23.53	2	3.92	51
- คอมพิวเตอร์และเทคโนโลยีสารสนเทศ	0	0.00	0	0.00	3	25.00	2	18.67	1	8.33	2	18.67	3	25.00	1	8.33	12
- เทคโนโลยีการพิมพ์และบรรจุภัณฑ์	0	0.00	0	0.00	0	0.00	2	50.00	0	0.00	1	25.00	1	25.00	0	0.00	4
- เทคโนโลยีการเรียนรู้และสื่อสารมวลชน	0	0.00	0	0.00	2	16.67	1	8.33	3	25.00	4	33.33	1	8.33	1	8.33	12
- วิศวกรรมเครื่องกล	0	0.00	0	0.00	0	0.00	0	0.00	0	0.00	0	0.00	4	100.00	0	0.00	4
- วิศวกรรมไฟฟ้า	0	0.00	0	0.00	1	20.00	1	20.00	2	40.00	1	20.00	0	0.00	0	0.00	5
- วิศวกรรมโยธา	0	0.00	0	0.00	1	14.29	2	28.57	2	28.57	1	14.29	1	14.29	0	0.00	7
- วิศวกรรมอุตสาหกรรม	0	0.00	0	0.00	0	0.00	0	0.00	0	0.00	1	50.00	1	50.00	0	0.00	2
- วิศวกรรมอุตสาหการ	0	0.00	0	0.00	0	0.00	4	80.00	0	0.00	0	0.00	1	20.00	0	0.00	5
ทรัพย์สินทางปัญญาและเทคโนโลยี	0	0.00	3	23.08	3	23.08	0	0.00	2	15.38	0	0.00	3	23.08	2	15.38	13
- การจัดการทรัพยากรชีวภาพ(วท.ม.)	0	0.00	1	25.00	1	25.00	0	0.00	1	25.00	0	0.00	1	25.00	0	0.00	4
- เทคโนโลยีชีวเคมี	0	0.00	0	0.00	1	33.33	0	0.00	0	0.00	0	0.00	1	33.33	1	33.33	3
- เทคโนโลยีชีวภาพ (ปร.ต.) (หลักสูตรนานาชาติ)	0	0.00	0	0.00	0	0.00	0	0.00	1	100.00	0	0.00	0	0.00	0	0.00	1
- เทคโนโลยีชีวภาพ (หลักสูตรนานาชาติ)	0	0.00	0	0.00	0	0.00	0	0.00	0	0.00	0	0.00	0	0.00	0	0.00	2
- เทคโนโลยีหลังการเก็บเกี่ยว (ปร.ต.) (หลักสูตรนานาชาติ)	0	0.00	0	0.00	0	0.00	0	0.00	0	0.00	0	0.00	0	0.00	1	50.00	2
- เทคโนโลยีหลังการเก็บเกี่ยว (หลักสูตรนานาชาติ)	0	0.00	1	100.00	0	0.00	0	0.00	0	0.00	0	0.00	0	0.00	0	0.00	1
เทคโนโลยีสารสนเทศ	0	0.00	1	50.00	1	50.00	0	0.00	0	0.00	0	0.00	0	0.00	0	0.00	2
- เทคโนโลยีสารสนเทศ	0	0.00	0	0.00	3	9.09	8	24.24	7	21.21	9	27.27	4	12.12	2	6.06	33
- ระบบสารสนเทศทางธุรกิจ	0	0.00	0	0.00	1	5.00	6	30.00	4	20.00	5	25.00	3	15.00	1	5.00	20
บัณฑิตวิทยาลัยการจัดการและนวัตกรรม	0	0.00	0	0.00	2	15.38	2	15.38	3	23.08	4	30.77	1	7.69	1	7.69	13
- การจัดการ (การบริหารจัดการองค์กร (บร.ม.))	0	0.00	0	0.00	1	2.22	5	11.11	2	4.44	9	20.00	26	57.76	2	4.44	45
- การจัดการ (การจัดการเทคโนโลยีและนวัตกรรม (บร.ม.))	0	0.00	0	0.00	0	0.00	0	0.00	0	0.00	1	16.67	4	66.67	1	16.67	6
- การจัดการ (การจัดการองค์การบริหาร (บร.ม.))	0	0.00	0	0.00	0	0.00	0	0.00	1	25.00	1	25.00	2	50.00	0	0.00	4
- การจัดการ (การบริหารโครงการ (บร.ม.))	0	0.00	0	0.00	0	0.00	0	0.00	0	0.00	1	25.00	3	75.00	0	0.00	4
- การจัดการ (ให้ทุนภาคและบรรณคดี (บร.ม.))	0	0.00	0	0.00	0	0.00	1	16.67	0	0.00	1	16.67	4	66.67	0	0.00	6
- การจัดการ (โลจิสติกส์)	0	0.00	0	0.00	0	0.00	1	33.33	0	0.00	0	0.00	2	66.67	0	0.00	3
- การจัดการ (การเป็นผู้ประกอบการ-BKK CODE)	0	0.00	0	0.00	0	0.00	2	22.22	0	0.00	1	11.11	6	66.67	0	0.00	9
- การจัดการ (การเป็นผู้ประกอบการ-มจร.)	0	0.00	0	0.00	1	9.09	1	9.09	0	0.00	4	36.36	4	36.36	1	9.09	11
- การจัดการ (การเป็นผู้ประกอบการ-มจร.)	0	0.00	0	0.00	0	0.00	0	0.00	1	50.00	0	0.00	1	50.00	0	0.00	2

ตารางที่ 38 จำนวนนักศึกษาใหม่ระดับบัณฑิตศึกษา ปีการศึกษา 2555 จำแนกตามรายได้ของผู้ปกครองที่มีใช้ตามอัตรา (ต่อ)

คณะ/สาขาวิชา	ไม่มีรายได้		6,500 หรือต่ำกว่า		6,501-12,500		12,501-18,500		18,501-25,000		25,001-35,000		มากกว่า 35,000		รวม		
	จำนวน	ร้อยละ	จำนวน	ร้อยละ	จำนวน	ร้อยละ	จำนวน	ร้อยละ	จำนวน	ร้อยละ	จำนวน	ร้อยละ	จำนวน	ร้อยละ	จำนวน	ร้อยละ	
พลังงานสิ่งแวดล้อมและวัสดุ	0	0.00	0	0.00	0	0.00	3	25.00	3	25.00	1	8.33	4	33.33	1	8.33	12
- เทคโนโลยีการจัดการพลังงาน (วศ.ม.)	0	0.00	0	0.00	0	0.00	0	0.00	1	33.33	0	0.00	2	66.67	0	0.00	3
- เทคโนโลยีพลังงาน (ปร.ค.)	0	0.00	0	0.00	0	0.00	0	0.00	0	0.00	0	0.00	1	100.00	0	0.00	1
- เทคโนโลยีพลังงาน (วศ.ม.)	0	0.00	0	0.00	0	0.00	2	66.67	1	33.33	0	0.00	0	0.00	0	0.00	3
- เทคโนโลยีวัสดุ	0	0.00	0	0.00	0	0.00	1	100.00	0	0.00	0	0.00	0	0.00	0	0.00	1
- เทคโนโลยีอุณหภาพ	0	0.00	0	0.00	0	0.00	0	0.00	0	0.00	0	0.00	1	50.00	1	50.00	2
วิทยาลัยสหวิทยาการ	0	0.00	0	0.00	0	0.00	0	0.00	0	0.00	0	0.00	0	0.00	0	0.00	2
- ศึกษารัฐธรรมนูญและชีวิตวิทยาระบบ(นานาชาติ)	0	0.00	0	0.00	0	0.00	0	0.00	2	66.67	0	0.00	1	33.33	0	0.00	3
- วิทยาศาสตร์และเทคโนโลยี (การจัดการทรัพยากรชีวภาพ)	0	0.00	0	0.00	0	0.00	0	0.00	0	0.00	0	0.00	1	100.00	0	0.00	1
- วิศวกรรมชีวภาพ	0	0.00	0	0.00	0	0.00	0	0.00	1	100.00	0	0.00	0	0.00	0	0.00	1
วิทยาศาสตร์	0	0.00	0	0.00	0	0.00	0	0.00	1	100.00	0	0.00	0	0.00	0	0.00	1
- คณิตศาสตร์ประยุกต์	0	0.00	0	0.00	0	0.00	0	0.00	1	100.00	0	0.00	0	0.00	0	0.00	1
- เคมีศึกษา	0	0.00	0	0.00	1	100.00	0	0.00	0	0.00	0	0.00	0	0.00	0	0.00	1
- จุลชีววิทยาประยุกต์	0	0.00	0	0.00	0	0.00	0	0.00	0	0.00	1	100.00	0	0.00	0	0.00	1
- ฟิสิกส์	0	0.00	0	0.00	0	0.00	0	0.00	0	0.00	0	0.00	0	0.00	0	0.00	1
- ฟิสิกส์ (ปร.ค.)	0	0.00	0	0.00	0	0.00	1	100.00	0	0.00	0	0.00	0	0.00	0	0.00	1
- ฟิสิกส์ศึกษา	0	0.00	0	0.00	1	25.00	2	50.00	0	0.00	0	0.00	1	25.00	0	0.00	4
วิศวกรรมศาสตร์	0	0.00	0	0.00	1	2.13	9	19.15	10	21.28	6	12.77	18	36.30	3	6.38	47
- เทคโนโลยีวิศวกรรมโยธา	0	0.00	0	0.00	1	11.11	2	22.22	1	11.11	2	22.22	3	33.33	0	0.00	9
- วิศวกรรมเครื่อง	0	0.00	0	0.00	0	0.00	1	50.00	0	0.00	0	0.00	1	50.00	0	0.00	2
- วิศวกรรมคอมพิวเตอร์(ค.ม.) (หลักสูตรนานาชาติ)	0	0.00	0	0.00	0	0.00	0	0.00	1	100.00	0	0.00	0	0.00	0	0.00	1

ตารางที่ 38 จำนวนนักศึกษาใหม่ระดับบัณฑิตศึกษา ปีการศึกษา 2555 จำแนกตามรายได้ของผู้ปกครองที่ใช้ปีตามารดา (ต่อ)

คณะ/สาขาวิชา	ไม่มีรายได้		6,500 หรือต่ำกว่า		6,501-12,500		12,501-18,500		18,501-25,000		25,001-35,000		มากกว่า 35,000		ไม่ระบุ		รวม
	จำนวน	ร้อยละ	จำนวน	ร้อยละ	จำนวน	ร้อยละ	จำนวน	ร้อยละ	จำนวน	ร้อยละ	จำนวน	ร้อยละ	จำนวน	ร้อยละ	จำนวน	ร้อยละ	
- วิศวกรรมคอมพิวเตอร์	0	0.00	0	0.00	0	0.00	0	0.00	0	0.00	1	100.00	0	0.00	0	0.00	1
- วิศวกรรมเคมี (ทักษะวิศวกรรมเคมี)	0	0.00	0	0.00	0	0.00	1	50.00	1	50.00	0	0.00	0	0.00	0	0.00	2
- วิศวกรรมเคมี (ทักษะวิศวกรรมเคมี)	0	0.00	0	0.00	0	0.00	0	0.00	0	0.00	0	0.00	2	100.00	0	0.00	2
- วิศวกรรมเครื่องกล	0	0.00	0	0.00	0	0.00	0	0.00	1	50.00	0	0.00	0	0.00	1	50.00	2
- วิศวกรรมไฟฟ้า	0	0.00	0	0.00	0	0.00	1	100.00	0	0.00	0	0.00	0	0.00	0	0.00	1
- วิศวกรรมไฟฟ้า (ขด.อิเล็กทรอนิกส์)	0	0.00	0	0.00	0	0.00	0	0.00	0	0.00	1	50.00	0	0.00	1	50.00	2
- วิศวกรรมไฟฟ้าและสารสนเทศ	0	0.00	0	0.00	0	0.00	1	20.00	2	40.00	0	0.00	2	40.00	0	0.00	5
- วิศวกรรมไฟฟ้าและสารสนเทศ (หลักสูตรนานาชาติ)	0	0.00	0	0.00	0	0.00	0	0.00	0	0.00	0	0.00	1	100.00	0	0.00	1
- วิศวกรรมโยธา	0	0.00	0	0.00	0	0.00	0	0.00	0	0.00	0	0.00	3	100.00	0	0.00	3
- วิศวกรรมและการบริหารการก่อสร้าง	0	0.00	0	0.00	0	0.00	0	0.00	0	0.00	1	16.67	4	66.67	1	16.67	6
- วิศวกรรมโลหการ	0	0.00	0	0.00	0	0.00	1	100.00	0	0.00	0	0.00	0	0.00	0	0.00	1
- วิศวกรรมสิ่งแวดล้อม	0	0.00	0	0.00	0	0.00	0	0.00	0	0.00	0	0.00	1	100.00	0	0.00	1
- วิศวกรรมอาหาร (ทักษะวิศวกรรมอาหาร)	0	0.00	0	0.00	0	0.00	2	100.00	0	0.00	0	0.00	0	0.00	0	0.00	2
- วิศวกรรมอุตสาหกรรมและระบบการผลิต	0	0.00	0	0.00	0	0.00	0	0.00	4	66.67	1	16.67	1	16.67	0	0.00	6
- ศิลปศาสตร์	0	0.00	0	0.88	0	8.00	0	0.00	8	8.00	0	0.80	2	66.67	1	33.33	3
- ภาษาอังกฤษเพื่อการสื่อสารในวิชาชีพและนานาชาติ	0	0.00	0	0.00	0	0.00	0	0.00	0	0.00	0	0.00	2	66.67	1	33.33	3
- ศึกษานิเทศศาสตร์ (หลักสูตรนานาชาติ)	8	8.88	8	8.00	0	8.08	8	8.00	0	0.00	0	0.00	1	100.00	0	0.00	1
- ศึกษานิเทศศาสตร์และระบบอัตโนมัติ	0	0.00	0	0.00	0	0.00	0	0.00	0	0.00	0	0.00	1	100.00	0	0.00	1
- ศึกษานิเทศศาสตร์และการออกแบบ	8	8.88	8	8.80	0	8.08	1	20.88	8	8.00	0	0.08	4	80.88	0	0.00	5
- การออกแบบและการวางแผน (ท.ม.) (หลักสูตรนานาชาติ)	0	0.00	0	0.00	0	0.00	1	33.33	0	0.00	0	0.00	2	66.67	0	0.00	3
- การออกแบบและการวางแผน (ศด.ม.) (หลักสูตรนานาชาติ)	0	0.00	0	0.00	0	0.00	0	0.00	0	0.00	0	0.00	2	100.00	0	0.00	2
รวม	0	0.00	3	1.33	17	7.56	41	18.22	36	16.00	36	16.00	78	34.67	14	6.22	225

ตารางที่ 39 จำนวนนักศึกษาใหม่ระดับบัณฑิตศึกษา ปีการศึกษา 2555 จำแนกตามรายได้ครัวเรือน


คณะสาขาวิชา	รายได้ครัวเรือน
<b>ครุศาสตร์อุตสาหกรรมและเทคโนโลยี</b>	153,444
- คอมพิวเตอร์และเทคโนโลยีสารสนเทศ	124,882
- เทคโนโลยีการพิมพ์และบรรจุภัณฑ์	598,769
- เทคโนโลยีการเขียนรู้และสื่อสามมิติ	164,011
- วิศวกรรมเครื่องกล	181,000
- วิศวกรรมไฟฟ้า	90,136
- วิศวกรรมโยธา	118,863
- วิศวกรรมอุตสาหกรรม	134,277
- วิศวกรรมอุตสาหการ	102,167
<b>ทรัพยากรธรรมชาติและสิ่งแวดล้อม</b>	95,504
- การจัดการทรัพยากรธรรมชาติและสิ่งแวดล้อม (วท.ม.)	104,320
- เทคโนโลยีชีวเคมี	103,615
- เทคโนโลยีชีวภาพ (ปว.ศ.) (หลักสูตรนานาชาติ)	165,000
- เทคโนโลยีชีวภาพ (หลักสูตรนานาชาติ)	109,227
- เทคโนโลยีหลังการเก็บเกี่ยว (ปว.ศ.) (หลักสูตรนานาชาติ)	23,175
- เทคโนโลยีหลังการเก็บเกี่ยว (หลักสูตรนานาชาติ)	44,571
<b>เทคโนโลยีสารสนเทศ</b>	126,769
- เทคโนโลยีสารสนเทศ	109,429
- ระบบสารสนเทศทางธุรกิจ	166,586
- วิทยาการคอมพิวเตอร์	95,000
- วิศวกรรมซอฟต์แวร์	93,750
<b>บัณฑิตศึกษาด้านการจัดการและบริหาร</b>	283,692
- การจัดการ (การบริหารจัดการองค์กร (บร.ม))	301,935
- การจัดการ (การจัดการเทคโนโลยีและนวัตกรรม (บร.ม))	234,000
- การจัดการ (การจัดการองค์การบริหาร (บร.ม))	436,667
- การจัดการ (การบริหารโครงการ (บร.ม))	226,862
- การจัดการ (โครงการพัฒนาและบรรดาศักดิ์ (บร.ม))	286,500
- การจัดการ (โลจิสติกส์)	194,429
- การจัดการสำหรับเป็นผู้ประกอบการ-BKK CODE	361,568
- การจัดการสำหรับเป็นผู้ประกอบการ-จร.	304,548

ตารางที่ 39 จำนวนนักศึกษาใหม่ระดับบัณฑิตศึกษา ปีการศึกษา 2555 จำแนกตามรายได้ครัวเรือน (ต่อ)

คณะสาขาวิชา	รายได้ครัวเรือน
<p><b>พล้งวาลั่งแวงลั่งลั่งแวงลั่งลั่ง</b></p> <ul style="list-style-type: none"> <li>- การออกแบบและผลิตแบบบูรณาการ</li> <li>- เทคโนโลยีการจัดการพลังงาน</li> <li>- เทคโนโลยีการจัดการพลังงาน</li> <li>- เทคโนโลยีการจัดการพลังงาน (วท.ม.)</li> <li>- เทคโนโลยีพลังงาน (ปร.ต.)</li> <li>- เทคโนโลยีพลังงาน (วท.ม.)</li> <li>- เทคโนโลยีพลังงาน(วท.ม.)</li> <li>- เทคโนโลยีวัสดุ</li> <li>- เทคโนโลยีสิ่งแวดล้อม (วท.ม.)</li> <li>- เทคโนโลยีสิ่งแวดล้อม(วท.ม.)</li> <li>- เทคโนโลยีอุตสาหกรรม</li> <li>- วิศวกรรมชีวภาพ (วท.ม.)</li> <li>- วิทยาศาสตร์และเทคโนโลยี (การจัดการทรัพยากรชีวภาพ)</li> <li>- วิศวกรรมชีวภาพ (วท.ม.)</li> <li>- วิทยาศาสตร์</li> <li>- การสอนคณิตศาสตร์</li> <li>- คณิตศาสตร์ประยุกต์</li> <li>- เคมีศึกษา</li> <li>- เคมีอุตสาหกรรม</li> <li>- จิตวิทยาประยุกต์</li> <li>- ฟิสิกส์</li> <li>- ฟิสิกส์ (ปร.ต.)</li> <li>- ฟิสิกส์ศึกษา</li> <li>- วิทยาศาสตร์ชีวภาพ</li> <li>- วิศวกรรมศาสตร์</li> <li>- เทคโนโลยีการบูรณาการและนวัตกรรมการผลิต</li> <li>- เทคโนโลยีวิศวกรรมโยธา</li> <li>- วิศวกรรมการเชื่อม</li> <li>- วิศวกรรมคอมพิวเตอร์(วท.ม.) (หลักสูตรนานาชาติ)</li> <li>- วิศวกรรมคอมพิวเตอร์(วท.ม.) (หลักสูตรนานาชาติ)</li> </ul>	<p>166,765</p> <p>438,750</p> <p>135,000</p> <p>62,500</p> <p>162,829</p> <p>202,500</p> <p>137,455</p> <p>112,660</p> <p>139,000</p> <p>141,000</p> <p>112,800</p> <p>178,350</p> <p>147,512</p> <p>156,600</p> <p>105,000</p> <p>171,000</p> <p>40,350</p> <p>123,620</p> <p>147,500</p> <p>121,414</p> <p>70,000</p> <p>60,000</p> <p>109,286</p> <p>116,714</p> <p>156,375</p> <p>112,600</p> <p>300,000</p> <p>201,191</p> <p>226,071</p> <p>160,411</p> <p>166,765</p> <p>270,000</p> <p>204,600</p>

ตารางที่ 39 จำนวนนักศึกษาใหม่ระดับบัณฑิตศึกษา ปีการศึกษา 2555 จำแนกตามรายได้ครัวเรือน (ต่อ)

คณะ/สาขาวิชา	รายได้ครัวเรือน
- วิศวกรรมคุณภาพ	216,800
- วิศวกรรมเคมี	196,832
- วิศวกรรมเคมี(ทักษะวิศวกรรมเคมี)	152,289
- วิศวกรรมเครื่องกล	137,647
- วิศวกรรมไฟฟ้า	110,854
- วิศวกรรมไฟฟ้า(ค.ศ.ระบบควบคุม)	141,000
- วิศวกรรมไฟฟ้า(ค.ศ.อิเล็กทรอนิกส์)	214,667
- วิศวกรรมไฟฟ้าและคอมพิวเตอร์ (หลักสูตรนานาชาติ)	245,000
- วิศวกรรมไฟฟ้าและสารสนเทศ	170,000
- วิศวกรรมไฟฟ้าและสารสนเทศ (หลักสูตรนานาชาติ)	153,000
- วิศวกรรมยานยนต์	122,400
- วิศวกรรมโยธา	180,941
- วิศวกรรมและการบริหารการก่อสร้าง	234,333
- วิศวกรรมโลหการ	290,000
- วิศวกรรมสิ่งแวดล้อม	423,750
- วิศวกรรมอาหาร	87,800
- วิศวกรรมอาหาร(ทักษะวิศวกรรมอาหาร)	157,200
- วิศวกรรมอุตสาหกรรมและระบบการผลิต	243,930
<b>ศิลปศาสตร์</b>	<b>207,441</b>
- ภาษาศาสตร์ประยุกต์(ด้านการสอนภาษาอังกฤษ)	196,227
- ภาษาอังกฤษเพื่อการสื่อสารในวิชาชีพและนานาชาติ	228,000
<b>สถาบันวิจัยการหุ่นยนต์วิศวกรรม</b>	<b>159,900</b>
- วิทยาการหุ่นยนต์และระบบอัตโนมัติ	164,333
- วิทยาการหุ่นยนต์และระบบอัตโนมัติ (ท.ม.)	120,000
<b>สถาบันพัฒนาศาสตร์และการออกแบบ</b>	<b>706,875</b>
- การออกแบบและการวางแผน(ท.ม.) (หลักสูตรนานาชาติ)	786,750
- การออกแบบและการวางแผน(ศ.ม.) (หลักสูตรนานาชาติ)	720,000
- การออกแบบและการวางแผน(ศ.ด.ม.) (หลักสูตรนานาชาติ)	202,500
<b>รวม</b>	<b>184,821</b>



# ที่ปรึกษา

อาจารย์ธนิตสรณ์ จิระพรชัย  
รองอธิการบดีฝ่ายแผนและสารสนเทศ

ดร.วรรณมา เต็มสิริพจน์  
ผู้อำนวยการกองแผนงาน

# ผู้จัดทำ

นางกฤษณา คงลา  
นางนิชาภัทร อุทัยชั่งกูร  
นักวิเคราะห์แผนและงบประมาณ

เอกสารหมายเลข 4/2555  
มีนาคม 2556

